

فصل سوم

جمعیاً

مقدمه

اطلاعات آماری این فصل، شامل تعداد جمعیت و ویژگی های آن براساس آخرین سرشماری عمومی نفوس و مسکن در سال ۱۳۹۵ و مقایسه اقلام منتخب جمعیتی در سرشماری های انجام شده و نیز تعداد وقایع حیاتی ولادت، فوت، ازدواج و طلاق می باشد که در زیر به سابقه تولید آمار در هر یک از زمینه های یاد شده، اشاره می شود.

در زمان قاجاریه تلاش های پراکنده ای برای شمارش جمعیت انجام گرفت که اغلب به صورت موردی به اجرا در آمده است، در سال ۱۲۹۷ اداره ثبت احوال کشور به منظور ثبت وقایع چهارگانه، تأسیس شد. با ثبت اطلاعات مربوط به ولادت، فوت، ازدواج و طلاق توسط اداره مذکور، ضرورت اطلاع از جمعیت کشور و تعیین سازمانی که موظف به جمع آوری این اطلاعات باشد مورد توجه قرار گرفت.

در سال ۱۳۰۳ شمسی، با تصویب آیین نامه ای، مسئولیت جمع آوری و تمرکز بخشیدن به آمارهای مورد نیاز، برعهده وزارت کشور گذاشته شد. تصویب نامه مذکور با انجام تغییراتی در سال ۱۳۰۷ از تصویب مجلس شورای ملی وقت گذشت و جنبه قانونی یافت و از آن زمان، اداره ثبت احوال کشور به "اداره کل آمار و ثبت احوال" تغییر نام داد. اداره مذکور از سال ۱۳۴۹ با نام "سازمان ثبت احوال کشور"، به انجام وظایف قانونی خود ادامه داده است. در خرداد ماه سال ۱۳۱۸ اولین قانون سرشماری به تصویب مجلس شورای ملی رسید. در اجرای این قانون، سرشماری جمعیت از دهم اسفند ماه همان سال در شهر تهران و در سال های ۱۳۱۹ و ۱۳۲۰ در ۳۳ شهر کشور به تدریج به اجرا درآمد، ولی ادامه آن به علت وقایع شهریور ۱۳۲۰ به تعویق افتاد. در اسفند ماه ۱۳۳۱ سازمان همکاری آمار عمومی تشکیل شد و در فروردین سال ۱۳۳۲ قانون آمار و سرشماری به تصویب رسید. در این سال اداره آمار و سرشماری از اداره کل آمار و ثبت احوال جدا شد و به سازمان همکاری آمار عمومی پیوست و به این ترتیب برای اولین بار سازمانی به طور انحصاری موظف به جمع آوری آمار شد. این سازمان در سال ۱۳۳۴ به وزارت کشور وابسته شد و نام آن به "اداره کل آمار عمومی" تغییر یافت و سپس در سال ۱۳۳۵ اولین سرشماری عمومی جمعیت را در کل کشور به اجرا در آورد.

با تأسیس اداره کل آمار عمومی و اجرای سرشماری عمومی کشور در سال ۱۳۳۵ فعالیت های آماری وارد مرحله جدیدی شد و همه

ساله طرح های گوناگون آماری در زمینه های مختلف اجتماعی-اقتصادی به مرحله اجرا درآمد. نیاز روزافزون دستگاه های برنامه ریزی کشور به آمار و اطلاعات و ضرورت همکاری نزدیک سازمان اصلی تولیدکننده آمار با دستگاه برنامه ریزی، موجب شد تا در سال ۱۳۴۴، اداره کل آمار عمومی از وزارت کشور جدا و با نام "مرکز آمار ایران" به سازمان برنامه وابسته شود.

این مرکز به عنوان اولین اقدام، سرشماری عمومی نفوس و مسکن را طبق قانون در آبان ماه سال ۱۳۴۵ به مرحله اجرا درآورد. بنا به ضرورت، قانون تأسیس مرکز آمار ایران در سال ۱۳۵۳ مورد تجدید نظر قرار گرفت و قانون فعلی این مرکز به تصویب رسید.

با تصویب قانون جدید مرکز آمار ایران و اعمال تجدید نظر در ساختار سازمانی آن، این مرکز در آبان سال ۱۳۵۵ دومین سرشماری عمومی نفوس و مسکن کشور را به انجام رسانید.

در سال ۱۳۶۵ اولین سرشماری عمومی نفوس و مسکن در نظام جمهوری اسلامی ایران به مرحله اجرا درآمد که نتایج آن، اطلاعات و آمارهای لازم را برای انجام برنامه ریزی های توسعه اجتماعی - اقتصادی کشور فراهم آورد.

افزایش غیر قابل انتظار جمعیت کشور طی سالهای ۱۳۵۵ لغایت ۱۳۶۵ که آگاهی از روند تغییرات جمعیت پس از سال ۱۳۵۵ را مورد تأکید قرار می داد و نیز وجود جابه جایی های عمده جمعیت، ناشی از جنگ تحمیلی که چارچوب های آماری حاصل از سرشماری عمومی نفوس و مسکن سال ۱۳۶۵ را دستخوش دگرگونی های بزرگ و غیرقابل اغماض کرده بود، سیستم برنامه ریزی کشور و به تبع آن، مرکز آمار ایران را بر آن داشت که در زمانی کوتاه تر از فاصله متداول ده ساله، به انجام یک تمام شماری از جمعیت کشور تحت عنوان "طرح آمارگیری جاری جمعیت سال ۱۳۷۰" اقدام کند و برای اولین بار در کشور، سرشماری جمعیت را با یک آمارگیری نمونه ای همراه سازد. در سال ۱۳۷۵ پنجمین سرشماری عمومی نفوس و مسکن به مرحله اجرا درآمد، در سال ۱۳۹۰ هفتمین سرشماری عمومی نفوس و مسکن کشور به اجرا درآمد و هشتمین سرشماری عمومی نفوس و مسکن کشور در آبان ۱۳۹۵ در سراسر کشور به اجرا درآمد.

در سرشماری ۱۳۹۵ شاهد تحول بزرگی در شیوه گردآوری داده ها از شکل متعارف یعنی استفاده از فرم های کاغذی به شیوه الکترونیکی بودیم، در این سرشماری برای جمع آوری اطلاعات از روش ترکیبی استفاده شده است که عبارتند از: سرشماری اینترنتی

و مراجعه مأمور سرشماری و تکمیل اطلاعات خانوار با استفاده از تبلت.

تعاریف و مفاهیم

جمعیت (جامعه مورد سرشماری): اعضای همه خانوارهای معمولی ساکن، مؤسسه‌ای و گروهی که اقامتگاه معمولی آنان در زمان سرشماری در استان قرار دارد و نیز اعضای تمامی خانوارهای معمولی غیر ساکن استان، جامعه مورد سرشماری را تشکیل می‌دهند. ایرانیان عضو هیئت‌های سیاسی و سفارتخانه‌های ایران در خارج از کشور و افراد خانوار آنان، جزو جمعیت استان به حساب می‌آیند.

خانوار: خانوار از چند نفر تشکیل می‌شود که با هم در یک اقامتگاه زندگی می‌کنند، با یکدیگر هم‌خرج هستند و معمولاً با هم غذا می‌خورند. فردی که به تنهایی زندگی می‌کند نیز، خانوار تلقی می‌شود.

خانوار معمولی: خانوار با تعریف فوق، اکثر افراد کشور را در برمی‌گیرد و به همین دلیل، این گونه خانوارها "خانوار معمولی ساکن" نامیده می‌شوند.

خانوار معمولی ساکن: خانواری که در اقامتگاه ثابت (مکان‌های محل سکونت ساخته شده از مصالح سخت و نیز چادر ثابت، آلونک، کپر و ...) سکونت دارد، "خانوار معمولی ساکن" نامیده می‌شود.

خانوار معمولی غیر ساکن: خانواری که در زمان سرشماری در اقامتگاه ثابتی سکونت ندارد "خانوار معمولی غیر ساکن" نامیده می‌شود. این دسته از خانوارها سه گروه زیر را در بر می‌گیرد:

۱- خانوارهایی که در زمان سرشماری در کوچ به‌سر می‌برند و یا در خارج شهرها و آبادی‌ها در سرپناه قابل حمل زندگی می‌کنند.

۲- خانوارهایی که در محل ثابتی زندگی نمی‌کنند و به‌طور مداوم محل زندگی خود را تغییر می‌دهند، مانند کولی‌ها.

۳- خانوارهایی که محل زندگی مشخصی ندارند و شب‌ها معمولاً در پارک‌ها، خرابه‌ها، زیر پل‌ها و... بیتوته می‌کنند.

خانوار مؤسسه‌ای: مجموعه افرادی که به دلیل داشتن هدف یا ویژگی‌های مشترک با هم در یک مؤسسه زندگی می‌کنند و آن مؤسسه بنا بر مجوز یا براساس مقررات و ضوابط معینی مسؤولیت منزل دادن (ارائه محل سکونت همراه با خدمات و تسهیلات) به آنان را بر عهده دارد خانوار مؤسسه‌ای نامیده می‌شود، نمونه‌های مشخصی از خانوارهای مؤسسه‌ای عبارتند از:

پادگان‌ها و پاسگاه‌های نظامی و انتظامی، خوابگاه‌های دانشجویی

در سرشماری عمومی نفوس و مسکن ۱۳۹۵ خانوارها از طریق مراجعه به سامانه اینترنتی سرشماری عمومی نفوس و مسکن سال ۱۳۹۵، اطلاعات خود را تکمیل نموده و پس از تکمیل کامل پرسشنامه و تایید آن، یک کد ۱۲ رقمی به نام (کد آماری) را از سامانه دریافت نموده و این کد به شماره تلفن همراهی که خانوار در سامانه ثبت نموده پیامک شده و سپس در زمان مراجعه ی مستقیم مأمور آمارگیر کد آماری به وی اعلام شده و مأمور آن را در تبلت ثبت نموده است. بدین ترتیب مأمور سرشماری ضمن پیمایش محدوده ی کاری خود و انجام فهرست برداری از مکان‌ها و خانوارهای مربوط به آن محدوده، کد آماری خانوارهایی را که در سرشماری اینترنتی مشارکت داشته اند، جمع‌آوری نموده و سایر خانوارها را سرشماری کرده است و در پایان هر روز کاری، مأموران سرشماری اطلاعات جمع‌آوری شده را از طریق سامانه سیجاد (سامانه یکپارچه جمع‌آوری الکترونیکی داده‌ها) بارگذاری نموده‌اند.

در سرشماری عمومی نفوس و مسکن ۱۳۹۵ خصوصیتی از قبیل جنس، سن، تابعیت، دین، شماره ملی و ... برای همه افراد و خصوصیتی همچون وضع سواد، وضع فعالیت، وضع زناشویی و ... برای بعضی از اعضای خانوار پرسیده شده است، همچنین برای نخستین بار پوشش بیمه ای افراد خانوار نیز پرسیده شد، برخی ویژگی‌های واحد مسکونی خانوار از قبیل نوع محل سکونت خانوار، مساحت زیر بنا و نحوه تصرف محل سکونت و ... نیز گردآوری شده است

آمارهای این فصل براساس نتایج سرشماری عمومی نفوس و مسکن سال ۱۳۹۵ همراه با خلاصه ای از نتایج سرشماری های قبلی و آمارگیری جاری جمعیت سال ۱۳۷۰ ارائه می‌شود، همچنین آمار مربوط به وقایع حیاتی ولادت، فوت، ازدواج و طلاق که توسط سازمان ثبت احوال کشور ثبت می‌شود نیز در این فصل ارائه شده است

سرپرست خانوار: عضوی از خانوار است که سایر اعضا او را به این عنوان می‌شناسند. لازم به ذکر است، سرپرست خانوار عضوی از خانوار است که معمولاً مسئولیت تأمین تمام یا بخش عمده‌ای از هزینه‌های خانوار یا تصمیم‌گیری در مورد نحوه هزینه کردن درآمدهای خانوار را بر عهده دارد.

سرپرست خانوار لزوماً مسن‌ترین عضو خانوار نیست و می‌تواند زن یا مرد باشد و معمولاً بیش‌تر از ده سال سن دارد، بدیهی است که در خانوار یک نفره، تنها عضو خانوار، سرپرست خانوار محسوب می‌شود.

خویشاوندان درجه یک سرپرست خانوار: همسر، فرزند، پدر، مادر و خواهر سرپرست خانوار، خویشاوندان درجه یک وی محسوب شده اند.

بی همسر بر اثر فوت همسر: کسی است که همسر وی فوت شده و تا زمان پرسش مجدداً ازدواج نکرده است.

بی همسر بر اثر طلاق: کسی است که بر اثر طلاق بی همسر شده و تا زمان پرسش مجدداً ازدواج نکرده است.

هرگز ازدواج نکرده: کسی است که تا زمان پرسش ازدواج نکرده است.

مهاجران وارد شده: آن دسته از اعضای خانوارهای معمولی ساکن و دستجمعی که شهر یا آبادی محل اقامت خود را در فاصله سالهای ۱۳۹۰ تا ۱۳۹۵ تغییر داده اند مهاجر شناخته می‌شوند. استثنائاً آن دسته از اعضای خانوار که به دلیل تحصیل یا کار در خارج از کشور، اسارت و مفقودالاثر بودن طی ده سال گذشته مدتی دور از خانواده بوده ولی در زمان سرشماری به خانوار مربوط پیوسته اند صرفاً به دلایل فوق مهاجر تلقی نمی‌شوند.

سن: منظور از سن، تعداد سال‌های کاملی است که از زمان تولد فرد گذشته است.

میانگین سنی: متوسط سن افراد یک جامعه است.

میان سنی: سنی است که جمعیت را از نظر تعداد به دو گروه مساوی تقسیم کند.

ثبت وقایع حیاتی جاری و معوقه: وقایع حیاتی (تولد، فوت، ازدواج و طلاق) را که در سال وقوع ثبت می‌شود، جاری می‌نامند و وقایعی که بعد از سال وقوع ثبت شده باشد، معوقه نامیده می‌شود.

ثبت ولادت: عبارت است از اعلام واقعه ولادت توسط اعلام کننده به مامور ثبت احوال به منظور تنظیم سند ثبت کل وقایع.

ثبت فوت: عبارت است از اعلام واقعه فوت توسط اعلام کننده به مامور ثبت احوال به منظور تنظیم سند وفات.

که تحت مدیریت یکی از دانشگاه‌ها اداره می‌شود بجز خوابگاه‌های متأهلین، آسایشگاه‌های روانی و ...

خانوار گروهی: مجموعه افرادی که تمام یا اغلب آنان به دلیل دارا بودن شرایط خاص (به طور عمده داشتن ویژگی مشترک) اقامتگاه مشترکی را برای سکونت خود انتخاب کرده‌اند و به طور مشترک امور زندگی در آن اقامتگاه را اداره می‌کنند خانوار گروهی نامیده می‌شود.

شهر (نقطه شهری): منظور از شهر، هر یک از نقاط جغرافیایی است که دارای شهرداری باشد.

در سرشماری‌های قبل از سال ۱۳۶۵، تمامی مراکز شهرستان‌ها (بدون در نظر گرفتن تعداد جمعیت آن‌ها) و نقاطی که تعداد جمعیت آن‌ها در موقع سرشماری، پنج هزار نفر و بیش‌تر بوده شهر به حساب آمده است.

آبادی (نقطه روستایی): آبادی به مجموعه یک یا چند مکان و اراضی به هم پیوسته (اعم از کشاورزی و غیرکشاورزی) گفته می‌شود که خارج از محدوده شهرها واقع شده و دارای محدوده ثبتی یا عرفی مستقل باشد. اگر آبادی در زمان سرشماری، محل سکونت خانوار یا خانوارهایی باشد "دارای سکنه" و در غیر این صورت، "خالی از سکنه" تلقی می‌شود.

جمعیت ساکن در نقاط شهری: منظور از جمعیت ساکن در نقاط شهری در هر یک از محدوده‌های بخش، شهرستان، استان یا کشور، جمعیت تمامی شهرهایی است که در همان محدوده قرار دارد و جمعیت هر شهر، عبارت است از مجموع تعداد اعضای همه خانوارهای معمولی ساکن، مؤسسه‌ای و گروهی که اقامتگاه معمولی آنان در زمان سرشماری در آن شهر واقع است.

جمعیت ساکن در نقاط روستایی: منظور از جمعیت ساکن در نقاط روستایی در هر یک از محدوده‌های دهستان، بخش، شهرستان، استان یا کشور، جمعیت تمامی آبادی‌هایی است که در همان محدوده قرار دارد و جمعیت هر آبادی، عبارت است از مجموع تعداد اعضای همه خانوارهای معمولی ساکن، مؤسسه‌ای و گروهی که اقامتگاه معمولی آنان در زمان سرشماری در آن آبادی واقع است.

جمعیت غیر ساکن: منظور از جمعیت غیر ساکن در هر یک از محدوده‌های شهرستان، استان یا کشور، جمعیت تمامی خانوارهای معمولی غیر ساکنی است که در همان محدوده سرشماری شده‌اند.

گزیده اطلاعات

براساس آخرین سرشماری عمومی نفوس و مسکن در آبان ماه ۱۳۹۵ جمعیت استان برابر با ۵۸۰۱۵۸ نفر بوده که در مقایسه با سرشماری عمومی نفوس و مسکن آبان ۱۳۹۰ متوسط رشد سالانه جمعیت معادل ۰/۸ درصد بوده است. در سرشماری عمومی نفوس و مسکن سال ۱۳۹۵ تعداد ۱۵۹۳۱۰ خانوار در استان وجود داشته که از این تعداد ۱۰۹۶۴۸ خانوار آن در نقاط شهری و ۴۹۵۴۲ خانوار آن در نقاط روستایی ساکن بوده‌اند. جمعیت ۵۸۰۱۵۸ نفری استان ۰/۷۲ درصد از جمعیت کل کشور را به خود اختصاص داده است. از کل جمعیت استان ۲۹۵۱۹۹ نفر مرد و ۲۸۴۹۵۹ نفر زن بوده‌اند. ۳۹۵۲۶۳ نفر از جمعیت استان در

نقاط شهری ، ۱۸۴۴۴۴ نفر در نقاط روستایی ساکن بوده و ۴۵۱ نفر نیز به صورت غیرساکن سرشماری شده‌اند

در سال ۱۴۰۰، ۷۷۶۲ واقعه ولادت ثبت شده که از این تعداد ۴۷/۲ درصد متولدین دختر بوده‌اند. در این سال ۴۰۹۰ واقعه ازدواج به ثبت رسیده است که نسبت به سال گذشته ۵/۵ درصد کاهش داشته و ۱۳/۶ درصد آن مربوط به ازدواج‌هایی است که در آن زوج و زوج اختلافاً سنی نداشته‌اند، همچنین در این سال ۹۸۶ واقعه طلاق به ثبت رسیده است که نسبت به سال گذشته ۱۰/۹ درصد افزایش داشته است.

۱-۳- جمعیت و متوسط رشد سالانه

متوسط رشد سالانه (درصد)	جمعیت	سال
...	۱۱۰۰۶۷	آبان ۱۳۳۵ ^(۱)
۲/۹۸	۱۴۸۳۰۷	آبان ۱۳۴۵ ^(۱)
۵/۰۶	۲۴۶۰۲۴	آبان ۱۳۵۵.....
۴/۴	۳۸۲۰۹۱	آبان ۱۳۶۵.....
۲/۸۵	۴۴۰۶۹۳	مهر ۱۳۷۰.....
۲/۰۳	۴۸۷۸۸۶	آبان ۱۳۷۵.....
۱/۱۲	۵۴۵۷۸۷	آبان ۱۳۸۵.....
۰/۴۳	۵۵۷۵۹۹	آبان ۱۳۹۰.....
۰/۸۰	۵۸۰۱۵۸	آبان ۱۳۹۵.....

(۱) سال ۱۳۳۵ حوزه سرشماری ایلام - سال ۱۳۴۵ فرمانداری کل ایلام.

مأخذ-مرکز آمار ایران (رم).

۳-۲- جمعیت بر حسب گروه های سنی

گروه سنی	آبان ۱۳۳۵	آبان ۱۳۴۵	آبان ۱۳۵۵	آبان ۱۳۶۵	مهر ۱۳۷۰	آبان ۱۳۷۵	آبان ۱۳۸۵	آبان ۱۳۹۰	آبان ۱۳۹۵
جمع.....	۱۱۰۰۶۷	۱۴۸۳۰۷	۲۴۶۰۲۴	۳۸۲۰۹۱	۴۴۰۶۹۳	۴۸۷۸۸۶	۵۴۵۷۸۷	۵۵۷۵۹۹	۵۸۰۱۵۸
۰-۴ ساله	۲۷۵۰۷	۴۷۰۱۵	۸۱۱۴۵	۷۸۹۳۵	۵۶۶۵۳	۴۱۵۲۹	۴۴۶۱۰	۴۹۰۳۴
۵-۹ ساله	۲۶۲۳۷	۴۵۰۶۰	۶۴۰۹۲	۸۰۳۳۴	۸۱۲۱۸	۳۹۳۴۳	۴۱۱۵۶	۴۴۷۵۰
۱۰-۱۴ ساله	۱۷۵۳۹	۲۸۹۲۷	۴۹۹۶۷	۶۲۳۷۶	۸۰۷۱۸	۵۷۹۴۶	۳۹۳۰۵	۴۰۷۹۲
۱۵-۱۹ ساله	۱۳۶۰۰	۲۳۷۲۹	۴۲۱۴۵	۴۷۹۷۴	۶۰۰۲۶	۸۰۴۴۹	۵۵۳۱۰	۳۷۳۲۵
۲۰-۲۴ ساله	۸۳۹۱	۱۹۲۹۹	۲۷۱۲۹	۳۸۲۲۷	۴۲۷۵۱	۷۳۲۳۳	۷۳۶۰۴	۵۱۸۹۰
۲۵-۲۹ ساله	۹۴۴۷	۱۶۳۲۹	۲۵۶۲۶	۲۵۳۸۶	۳۷۳۹۹	۵۶۲۱۰	۶۸۱۵۱	۶۸۶۰۲
۳۰-۳۴ ساله	۹۶۵۵	۱۰۴۶۶	۲۰۵۵۶	۲۴۳۶۸	۲۵۹۷۶	۴۳۳۴۷	۵۱۷۱۵	۶۶۰۳۹
۳۵-۳۹ ساله	۸۶۳۲	۱۰۳۹۰	۱۶۰۶۱	۱۹۶۲۶	۲۴۷۰۸	۳۷۹۸۰	۴۲۰۲۴	۵۱۰۷۷
۴۰-۴۴ ساله	۶۶۷۰	۱۰۴۴۵	۹۰۸۵	۱۵۱۰۹	۱۹۵۵۰	۲۵۷۰۲	۳۶۷۰۷	۴۰۸۱۷
۴۵-۴۹ ساله	۳۹۶۹	۱۰۱۷۳	۹۷۱۲	۸۶۱۱	۱۵۳۶۷	۲۳۹۳۳	۲۴۳۴۲	۳۵۵۸۶
۵۰-۵۴ ساله	۳۹۳۱	۷۰۸۱	۹۶۸۸	۹۱۴۸	۸۶۲۰	۱۹۰۰۱	۲۲۸۷۵	۲۳۳۸۲
۵۵-۵۹ ساله	۱۹۹۰	۳۶۶۶	۹۸۴۲	۸۶۱۶	۸۴۵۸	۱۴۵۰۹	۱۷۷۷۲	۲۱۵۰۴
۶۰-۶۴ ساله	۳۷۶۴	۳۵۲۰	۶۱۸۸	۹۶۱۳	۸۲۷۱	۸۲۲۸	۱۳۷۱۹	۱۶۸۱۶
۶۵-۶۹ ساله	۲۶۰۹	۲۴۲۴	۳۳۰۹	۴۹۱۲	۸۵۲۳	۷۵۱۰	۷۲۰۶	۱۲۷۰۴
۷۰-۷۴ ساله	۲۳۷۹	۲۷۸۵	۱۹۵۰	۲۷۴۶	۴۵۶۷	۶۸۱۳	۶۷۴۴	۶۴۸۶
۷۵-۷۹ ساله	۷۷۵	۲۴۲۰	۱۶۲۶	۱۲۷۳	۲۲۲۰	۵۹۴۰	۵۶۵۱	۵۵۹۰
۸۰ سال و بیشتر	۱۲۱۲	۲۲۹۵	۳۸۸۸	۳۲۶۲	۲۸۵۸	۴۱۱۴	۴۵۱۲	۷۷۶۶
نامشخص.....	...	۰	۰	۸۲	۱۷۷	۳	۰	۲۱۹۶	۰

مأخذ-مرکز آمار ایران (رم).

۳-۳- جمعیت بر حسب جنس، سن و وضع سکونت: آبان ۱۳۹۵

ساکن در نقاط شهری			جمع			سن
زن	مرد	مرد و زن	زن	مرد	مرد و زن	
۱۹۴۸۴۴	۲۰۰۴۱۹	۳۹۵۲۶۳	۲۸۴۹۵۹	۲۹۵۱۹۹	۵۸۰۱۵۸	تمامی سنین.....
۱۶۰۶۰	۱۷۰۶۴	۳۳۱۲۴	۲۳۷۱۹	۲۵۳۱۵	۴۹۰۳۴	جمع ۰-۴ ساله.....
۳۱۷۵	۳۳۹۵	۶۵۷۰	۴۶۷۰	۵۰۱۹	۹۶۸۹	کمتر از یکساله.....
۳۴۵۲	۳۶۰۲	۷۰۵۴	۴۹۶۳	۵۳۰۱	۱۰۲۶۴	۱ ساله.....
۳۳۱۵	۳۵۹۹	۶۹۱۴	۴۹۱۰	۵۳۴۴	۱۰۲۵۴	۲ ساله.....
۳۱۳۳	۳۳۲۷	۶۴۶۰	۴۷۰۰	۴۹۷۶	۹۶۷۶	۳ ساله.....
۲۹۸۵	۳۱۴۱	۶۱۲۶	۴۴۷۶	۴۶۷۵	۹۱۵۱	۴ ساله.....
۱۴۷۳۲	۱۵۵۸۰	۳۰۳۱۲	۲۱۷۸۵	۲۲۹۶۵	۴۴۷۵۰	جمع ۵-۹ ساله.....
۲۹۸۱	۳۱۸۴	۶۱۶۵	۴۴۰۴	۴۶۴۷	۹۰۵۱	۵ ساله.....
۲۸۸۰	۳۲۰۸	۶۰۸۸	۴۲۹۴	۴۶۷۹	۸۹۷۳	۶ ساله.....
۲۹۸۸	۳۰۸۵	۶۰۷۳	۴۴۱۱	۴۵۵۶	۸۹۶۷	۷ ساله.....
۲۹۳۹	۳۰۸۰	۶۰۱۹	۴۳۵۲	۴۵۸۶	۸۹۳۸	۸ ساله.....
۲۹۴۴	۳۰۲۳	۵۹۶۷	۴۳۲۴	۴۴۹۷	۸۸۲۱	۹ ساله.....
۱۳۴۰۰	۱۴۳۷۵	۲۷۷۷۵	۱۹۸۴۷	۲۰۹۴۵	۴۰۷۹۲	جمع ۱۰-۱۴ ساله.....
۲۹۵۵	۳۱۰۴	۶۰۵۹	۴۳۴۰	۴۶۱۵	۸۹۵۵	۱۰ ساله.....
۲۷۶۷	۲۹۸۲	۵۷۴۹	۴۱۳۰	۴۳۴۲	۸۴۷۲	۱۱ ساله.....
۲۷۸۴	۲۸۹۶	۵۶۸۰	۴۰۴۵	۴۱۶۴	۸۲۰۹	۱۲ ساله.....
۲۴۴۵	۲۷۵۵	۵۲۰۰	۳۷۰۴	۳۹۶۹	۷۶۷۳	۱۳ ساله.....
۲۴۴۹	۲۶۳۸	۵۰۸۷	۳۶۲۸	۳۸۵۵	۷۴۸۳	۱۴ ساله.....
۱۲۳۴۸	۱۳۰۹۸	۲۵۴۴۶	۱۷۸۵۸	۱۹۴۶۷	۳۷۳۲۵	جمع ۱۵-۱۹ ساله.....
۲۴۳۲	۲۵۶۳	۴۹۹۵	۳۵۴۹	۳۷۴۹	۷۲۹۸	۱۵ ساله.....
۲۳۵۶	۲۵۰۸	۴۸۶۴	۳۴۱۶	۳۷۲۹	۷۱۴۵	۱۶ ساله.....
۲۴۴۹	۲۴۸۷	۴۹۳۶	۳۶۰۲	۳۷۴۵	۷۳۴۷	۱۷ ساله.....
۲۴۱۴	۲۶۷۹	۵۰۹۳	۳۵۱۹	۳۹۴۴	۷۴۶۳	۱۸ ساله.....
۲۶۹۷	۲۸۶۱	۵۵۵۸	۳۷۷۲	۴۳۰۰	۸۰۷۲	۱۹ ساله.....
۱۷۲۵۸	۱۷۲۲۶	۳۴۴۸۴	۲۵۰۷۷	۲۶۸۱۳	۵۱۸۹۰	جمع ۲۰-۲۴ ساله.....
۲۷۶۳	۳۰۱۰	۵۷۷۳	۴۱۰۰	۴۶۷۳	۸۷۷۳	۲۰ ساله.....
۳۰۶۹	۳۱۰۱	۶۱۷۰	۴۴۰۹	۴۹۰۹	۹۳۱۸	۲۱ ساله.....
۳۵۸۴	۳۳۸۰	۶۹۶۴	۵۱۷۵	۵۳۴۷	۱۰۵۲۲	۲۲ ساله.....
۳۷۰۰	۳۷۱۱	۷۴۱۱	۵۳۵۴	۵۶۹۷	۱۱۰۵۱	۲۳ ساله.....
۴۱۴۲	۴۰۲۴	۸۱۶۶	۶۰۳۹	۶۱۸۷	۱۲۲۲۶	۲۴ ساله.....
۲۳۵۵۰	۲۳۰۶۳	۴۶۶۱۳	۳۳۸۷۱	۳۴۷۳۱	۶۸۶۰۲	جمع ۲۵-۲۹ ساله.....
۴۵۰۵	۴۳۷۷	۸۸۸۲	۶۴۷۰	۶۸۰۴	۱۳۲۷۴	۲۵ ساله.....
۴۷۱۵	۴۶۰۲	۹۳۱۷	۶۸۰۰	۷۰۴۱	۱۳۸۴۱	۲۶ ساله.....
۴۷۴۵	۴۶۶۰	۹۴۰۵	۶۸۷۸	۶۹۶۰	۱۳۸۳۸	۲۷ ساله.....
۴۶۷۵	۴۶۲۵	۹۳۰۰	۶۷۵۵	۶۹۳۰	۱۳۶۸۵	۲۸ ساله.....
۴۹۱۰	۴۷۹۹	۹۷۰۹	۶۹۶۸	۶۹۹۶	۱۳۹۶۴	۲۹ ساله.....
۲۳۰۴۷	۲۲۹۵۳	۴۶۰۰۰	۳۲۸۴۹	۳۳۱۹۰	۶۶۰۳۹	جمع ۳۰-۳۴ ساله.....
۴۸۸۴	۴۷۶۰	۹۶۴۴	۷۰۲۸	۷۰۴۵	۱۴۰۷۳	۳۰ ساله.....
۴۸۱۸	۴۷۳۳	۹۵۵۱	۶۸۳۱	۶۹۱۵	۱۳۷۴۶	۳۱ ساله.....
۴۹۷۸	۵۰۰۱	۹۹۷۹	۷۱۰۲	۷۰۹۴	۱۴۱۹۶	۳۲ ساله.....
۴۴۲۰	۴۴۰۴	۸۸۲۴	۶۲۵۴	۶۳۳۳	۱۲۵۸۷	۳۳ ساله.....
۳۹۴۷	۴۰۵۵	۸۰۰۲	۵۶۳۴	۵۸۰۳	۱۱۴۳۷	۳۴ ساله.....

۳-۳- جمعیت بر حسب جنس، سن و وضع سکونت: آبان ۱۳۹۵ (دنباله)

غیر ساکن			ساکن در نقاط روستائی			سن
زن	مرد	مرد و زن	زن	مرد	مرد و زن	
۲۴۰	۲۳۱	۴۵۱	۱۹۱۹۵	۹۴۵۴۹	۱۸۴۴۴	تمامی سنین.....
۱۹	۱۰	۲۹	۷۶۴۰	۸۲۴۱	۱۵۸۸۱	جمع ۰-۴ ساله.....
۶	۳	۹	۱۴۸۹	۱۶۲۱	۳۱۱۰	کمتر از یکساله.....
۳	۱	۴	۱۵۰۸	۱۶۹۸	۳۲۰۶	۱ساله.....
۲	۳	۵	۱۵۹۳	۱۷۴۲	۳۳۳۵	۲ساله.....
۴	۳	۷	۱۵۶۳	۱۶۴۶	۳۲۰۹	۳ساله.....
۴	۰	۴	۱۴۸۷	۱۵۳۴	۳۰۲۱	۴ساله.....
۱۲	۱۴	۲۶	۷۰۴۱	۷۳۷۱	۱۴۴۱۲	جمع ۵-۹ ساله.....
۲	۳	۵	۱۴۲۱	۱۴۶۰	۲۸۸۱	۵ساله.....
۱	۴	۵	۱۴۱۳	۱۴۶۷	۲۸۸۰	۶ساله.....
۲	۲	۴	۱۴۲۱	۱۴۶۹	۲۸۹۰	۷ساله.....
۳	۲	۵	۱۴۱۰	۱۵۰۴	۲۹۱۴	۸ساله.....
۴	۳	۷	۱۳۷۶	۱۴۷۱	۲۸۴۷	۹ساله.....
۲۰	۱۷	۳۷	۶۴۲۷	۶۵۵۳	۱۲۹۸۰	جمع ۱۰-۱۴ ساله.....
۱	۲	۳	۱۳۸۴	۱۵۰۹	۲۸۹۳	۱۰ساله.....
۹	۵	۱۴	۱۳۵۴	۱۳۵۵	۲۷۰۹	۱۱ساله.....
۲	۳	۵	۱۲۵۹	۱۲۶۵	۲۵۲۴	۱۲ساله.....
۵	۶	۱۱	۱۲۵۴	۱۲۰۸	۲۴۶۲	۱۳ساله.....
۳	۱	۴	۱۱۷۶	۱۲۱۶	۲۳۹۲	۱۴ساله.....
۲۶	۲۴	۵۰	۵۴۸۴	۶۳۴۵	۱۱۸۲۹	جمع ۱۵-۱۹ ساله.....
۸	۶	۱۴	۱۱۰۹	۱۱۸۰	۲۲۸۹	۱۵ساله.....
۱	۴	۵	۱۰۵۹	۱۲۱۷	۲۲۷۶	۱۶ساله.....
۶	۵	۱۱	۱۱۴۷	۱۲۵۳	۲۴۰۰	۱۷ساله.....
۶	۵	۱۱	۱۰۹۹	۱۲۶۰	۲۳۵۹	۱۸ساله.....
۵	۴	۹	۱۰۷۰	۱۴۳۵	۲۵۰۵	۱۹ساله.....
۲۲	۲۷	۴۹	۷۷۹۷	۹۵۶۰	۱۷۳۵۷	جمع ۲۰-۲۴ ساله.....
۵	۴	۹	۱۳۳۲	۱۶۵۹	۲۹۹۱	۲۰ساله.....
۵	۶	۱۱	۱۳۳۵	۱۸۰۲	۳۱۳۷	۲۱ساله.....
۴	۶	۱۰	۱۵۸۷	۱۹۶۱	۳۵۴۸	۲۲ساله.....
۳	۳	۶	۱۶۵۱	۱۹۸۳	۳۶۳۴	۲۳ساله.....
۵	۸	۱۳	۱۸۹۲	۲۱۵۵	۴۰۴۷	۲۴ساله.....
۲۰	۲۷	۴۷	۱۰۳۰۱	۱۱۶۴۱	۲۱۹۴۲	جمع ۲۵-۲۹ ساله.....
۳	۵	۸	۱۹۶۲	۲۴۲۲	۴۳۸۴	۲۵ساله.....
۵	۵	۱۰	۲۰۸۰	۲۴۳۴	۴۵۱۴	۲۶ساله.....
۴	۵	۹	۲۱۲۹	۲۲۹۵	۴۴۲۴	۲۷ساله.....
۲	۶	۸	۲۰۷۸	۲۲۹۹	۴۳۷۷	۲۸ساله.....
۶	۶	۱۲	۲۰۵۲	۲۱۹۱	۴۲۴۳	۲۹ساله.....
۱۴	۱۸	۳۲	۹۷۸۸	۱۰۲۱۹	۲۰۰۰۷	جمع ۳۰-۳۴ ساله.....
۴	۴	۸	۲۱۴۰	۲۲۸۱	۴۴۲۱	۳۰ساله.....
۳	۵	۸	۲۰۱۰	۲۱۷۷	۴۱۸۷	۳۱ساله.....
۰	۴	۴	۲۱۲۴	۲۰۸۹	۴۲۱۳	۳۲ساله.....
۴	۲	۶	۱۸۳۰	۱۹۲۷	۳۷۵۷	۳۳ساله.....
۳	۳	۶	۱۶۸۴	۱۷۴۵	۳۴۲۹	۳۴ساله.....

۳-۳- جمعیت بر حسب جنس، سن و وضع سکونت: آبان ۱۳۹۵ (دنباله)

ساکن در نقاط شهری			جمع			سن
زن	مرد	مرد و زن	زن	مرد	مرد و زن	
۱۷۸۶۴	۱۷۸۵۷	۳۵۷۲۱	۲۵۵۰۹	۲۵۵۶۸	۵۱۰۷۷	جمع ۳۵-۳۹ ساله.....
۴۲۳۴	۴۰۶۴	۸۲۹۸	۵۹۸۸	۵۷۹۸	۱۱۷۸۶ساله ۳۵
۳۶۱۰	۳۶۸۶	۷۲۹۶	۵۱۷۴	۵۲۹۹	۱۰۴۷۳ساله ۳۶
۳۵۸۹	۳۶۲۰	۷۲۰۹	۵۱۳۶	۵۲۳۷	۱۰۳۷۳ساله ۳۷
۳۴۴۳	۳۴۴۱	۶۸۸۴	۴۹۴۳	۴۹۲۶	۹۸۶۹ساله ۳۸
۲۹۸۸	۳۰۴۶	۶۰۳۴	۴۲۶۸	۴۳۰۸	۸۵۷۶ساله ۳۹
۱۴۰۰۶	۱۴۶۴۹	۲۸۶۵۵	۲۰۱۱۴	۲۰۷۰۳	۴۰۸۱۷	جمع ۴۰-۴۴ ساله.....
۳۰۰۴	۳۰۹۳	۶۰۹۷	۴۳۳۶	۴۴۰۶	۸۷۴۲ساله ۴۰
۲۹۱۱	۳۰۰۰	۵۹۱۱	۴۲۳۲	۴۲۷۳	۸۵۰۵ساله ۴۱
۲۷۵۶	۲۸۴۷	۵۶۰۳	۳۹۴۹	۴۰۲۸	۷۹۷۷ساله ۴۲
۲۷۱۷	۲۹۴۴	۵۶۶۱	۳۸۹۲	۴۱۰۱	۷۹۹۳ساله ۴۳
۲۶۱۸	۲۷۶۵	۵۳۸۳	۳۷۰۵	۳۸۹۵	۷۶۰۰ساله ۴۴
۱۲۴۶۹	۱۳۰۳۹	۲۵۵۰۸	۱۷۷۳۹	۱۷۸۴۷	۳۵۵۸۶	جمع ۴۵-۴۹ ساله.....
۲۸۷۵	۲۹۷۲	۵۸۴۷	۴۰۲۵	۴۱۳۶	۸۱۶۱ساله ۴۵
۲۶۱۰	۲۸۸۱	۵۴۹۱	۳۶۹۰	۳۹۵۶	۷۶۴۶ساله ۴۶
۲۶۰۳	۲۷۸۸	۵۳۹۱	۳۷۳۳	۳۸۲۵	۷۵۵۸ساله ۴۷
۲۳۲۱	۲۴۱۹	۴۷۴۰	۳۳۴۲	۳۳۴۶	۶۵۸۸ساله ۴۸
۲۰۶۰	۱۹۷۹	۴۰۳۹	۲۹۴۹	۲۶۸۴	۵۶۳۳ساله ۴۹
۸۰۸۴	۸۲۸۸	۱۶۳۷۲	۱۱۹۰۵	۱۱۴۷۷	۲۳۳۸۲	جمع ۵۰-۵۴ ساله.....
۱۸۹۰	۱۹۴۱	۳۸۳۱	۲۷۵۶	۲۵۸۰	۵۳۳۶سال ۵۰
۱۵۴۵	۱۶۱۸	۳۱۶۳	۲۳۰۲	۲۱۸۴	۴۴۸۶سال ۵۱
۱۶۳۱	۱۶۵۲	۳۲۸۳	۲۳۵۰	۲۲۸۱	۴۶۳۱سال ۵۲
۱۵۵۷	۱۵۶۴	۳۱۲۱	۲۲۹۳	۲۲۰۱	۴۴۹۴سال ۵۳
۱۴۶۱	۱۵۱۳	۲۹۷۴	۲۲۰۴	۲۲۳۱	۴۴۳۵سال ۵۴
۶۸۵۳	۷۴۷۱	۱۴۳۲۴	۱۰۵۴۲	۱۰۹۶۲	۲۱۵۰۴	جمع ۵۵-۵۹ ساله.....
۱۴۹۴	۱۴۹۴	۲۹۸۸	۲۲۷۴	۲۱۴۴	۴۴۱۸سال ۵۵
۱۴۲۵	۱۴۰۵	۲۸۳۰	۲۱۵۸	۲۰۵۱	۴۲۰۹سال ۵۶
۱۳۸۴	۱۵۱۴	۲۸۹۸	۲۰۹۷	۲۲۹۰	۴۳۸۷سال ۵۷
۱۲۹۸	۱۵۸۲	۲۸۸۰	۲۰۱۹	۲۳۰۸	۴۳۲۷سال ۵۸
۱۲۵۲	۱۴۷۶	۲۷۲۸	۱۹۹۴	۲۱۶۹	۴۱۶۳سال ۵۹
۵۲۱۰	۵۶۲۱	۱۰۸۳۱	۸۳۳۵	۸۴۸۱	۱۶۸۱۶	جمع ۶۰-۶۴ سال.....
۱۰۹۷	۱۲۵۶	۲۳۵۳	۱۸۰۹	۱۸۶۶	۳۶۷۵سال ۶۰
۱۱۰۶	۱۲۴۷	۲۳۵۳	۱۷۰۵	۱۸۵۶	۳۵۶۱سال ۶۱
۱۰۱۳	۱۱۱۳	۲۱۲۶	۱۶۴۲	۱۷۱۷	۳۳۵۹سال ۶۲
۱۰۰۱	۱۰۶۴	۲۰۶۵	۱۶۱۱	۱۶۰۰	۳۲۱۱سال ۶۳
۹۹۳	۹۶۱	۱۹۵۴	۱۵۶۸	۱۴۴۲	۳۰۱۰سال ۶۴

۳-۳- جمعیت بر حسب جنس، سن و وضع سکونت: آبان ۱۳۹۵ (دنباله)

غیر ساکن			ساکن در نقاط روستائی			سن
زن	مرد	مرد و زن	زن	مرد	مرد و زن	
۱۸	۱۶	۳۴	۷۶۲۷	۷۶۹۵	۱۵۳۲۲	جمع ۳۵-۳۹ ساله.....
۵	۳	۸	۱۷۴۹	۱۷۳۱	۳۴۸۰ساله ۳۵
۲	۳	۵	۱۵۶۲	۱۶۱۰	۳۱۷۲ساله ۳۶
۶	۳	۹	۱۵۴۱	۱۶۱۴	۳۱۵۵ساله ۳۷
۳	۶	۹	۱۴۹۷	۱۴۷۹	۲۹۷۶ساله ۳۸
۲	۱	۳	۱۲۷۸	۱۲۶۱	۲۵۳۹ساله ۳۹
۱۶	۱۷	۳۳	۶۰۹۲	۶۰۳۷	۱۲۱۲۹	جمع ۴۰-۴۴ ساله.....
۴	۶	۱۰	۱۳۲۸	۱۳۰۷	۲۶۳۵ساله ۴۰
۳	۲	۵	۱۳۱۸	۱۲۷۱	۲۵۸۹ساله ۴۱
۳	۴	۷	۱۱۹۰	۱۱۷۷	۲۳۶۷ساله ۴۲
۵	۱	۶	۱۱۷۰	۱۱۵۶	۲۳۲۶ساله ۴۳
۱	۴	۵	۱۰۸۶	۱۱۲۶	۲۲۱۲ساله ۴۴
۱۳	۱۶	۲۹	۵۲۵۷	۴۷۹۲	۱۰۰۴۹	جمع ۴۵-۴۹ ساله.....
۶	۴	۱۰	۱۱۴۴	۱۱۶۰	۲۳۰۴ساله ۴۵
۰	۶	۶	۱۰۸۰	۱۰۶۹	۲۱۴۹ساله ۴۶
۲	۲	۴	۱۱۲۸	۱۰۳۵	۲۱۶۳ساله ۴۷
۳	۱	۴	۱۰۱۸	۸۲۶	۱۸۴۴ساله ۴۸
۲	۳	۵	۸۸۷	۷۰۲	۱۵۸۹ساله ۴۹
۱۷	۶	۲۳	۳۸۰۴	۳۱۸۳	۶۹۸۷	جمع ۵۰-۵۴ ساله.....
۴	۲	۶	۸۶۲	۶۳۷	۱۴۹۹سال ۵۰
۳	۰	۳	۷۵۴	۵۶۶	۱۳۲۰سال ۵۱
۲	۱	۳	۷۱۷	۶۲۸	۱۳۴۵سال ۵۲
۵	۱	۶	۷۳۱	۶۳۶	۱۳۶۷سال ۵۳
۳	۲	۵	۷۴۰	۷۱۶	۱۴۵۶سال ۵۴
۶	۱۴	۲۰	۳۶۸۳	۳۴۷۷	۷۱۶۰	جمع ۵۵-۵۹ ساله.....
۳	۴	۷	۷۷۷	۶۴۶	۱۴۲۳سال ۵۵
۱	۳	۴	۷۳۲	۶۴۳	۱۳۷۵سال ۵۶
۱	۲	۳	۷۱۲	۷۷۴	۱۴۸۶سال ۵۷
۰	۲	۲	۷۲۱	۷۲۴	۱۴۴۵سال ۵۸
۱	۳	۴	۷۴۱	۶۹۰	۱۴۳۱سال ۵۹
۹	۱۳	۲۲	۳۱۱۶	۲۸۴۷	۵۹۶۳	جمع ۶۰-۶۴ ساله.....
۵	۷	۱۲	۷۰۷	۶۰۳	۱۳۱۰سال ۶۰
۰	۰	۰	۵۹۹	۶۰۹	۱۲۰۸سال ۶۱
۲	۳	۵	۶۲۷	۶۰۱	۱۲۲۸سال ۶۲
۱	۲	۳	۶۰۹	۵۳۴	۱۱۴۳سال ۶۳
۱	۱	۲	۵۷۴	۵۰۰	۱۰۷۴سال ۶۴

۳-۳- جمعیت بر حسب جنس، سن و وضع سکونت : آبان ۱۳۹۵ (دنباله)

ساکن در نقاط شهری			جمع			سن
زن	مرد	مرد و زن	زن	مرد	مرد و زن	
۴۲۶۸	۳۶۹۴	۷۹۶۲	۶۹۲۸	۵۷۷۶	۱۲۷۰۴	جمع ۶۵-۶۹ ساله.....
۱۰۶۹	۸۹۵	۱۹۶۴	۱۷۳۵	۱۳۵۹	۳۰۹۴۶۵ساله
۹۰۵	۷۷۳	۱۶۷۸	۱۴۳۶	۱۲۱۰	۲۶۴۶۶۶ساله
۸۹۵	۷۶۲	۱۶۵۷	۱۴۶۷	۱۱۸۷	۲۶۵۴۶۷ساله
۷۲۶	۶۸۴	۱۴۱۰	۱۲۰۱	۱۰۹۲	۲۲۹۳۶۸ساله
۶۷۳	۵۸۰	۱۲۵۳	۱۰۸۹	۹۲۸	۲۰۱۷۶۹ساله
۲۲۰۲	۱۹۲۲	۴۱۲۴	۳۳۸۸	۳۰۹۶	۶۴۸۴	جمع ۷۰-۷۴ ساله.....
۶۱۱	۴۸۴	۱۰۹۵	۱۰۱۰	۷۹۵	۱۸۰۵۷۰ساله
۵۲۰	۴۱۰	۹۳۰	۷۸۶	۶۶۰	۱۴۴۶۷۱ساله
۴۴۴	۴۰۴	۸۴۸	۶۵۴	۶۵۴	۱۳۰۸۷۲ساله
۳۱۴	۳۱۸	۶۳۲	۴۸۵	۴۹۲	۹۷۷۷۳ساله
۳۱۳	۳۰۶	۶۱۹	۴۵۳	۴۹۵	۹۴۸۷۴ساله
۱۵۴۴	۱۸۳۴	۳۳۷۸	۲۴۳۹	۳۱۵۱	۵۵۹۰	جمع ۷۵-۷۹ ساله.....
۳۵۷	۳۸۱	۷۳۸	۵۶۳	۶۷۰	۱۲۳۳۷۵ساله
۳۱۰	۳۷۱	۶۸۱	۴۸۹	۶۶۳	۱۱۵۲۷۶ساله
۲۹۳	۳۷۰	۶۶۳	۴۵۴	۶۴۳	۱۰۹۷۷۷ساله
۲۸۵	۳۱۵	۶۰۰	۴۷۸	۵۳۰	۱۰۰۸۷۸ساله
۲۹۹	۳۹۷	۶۹۶	۴۵۵	۶۴۵	۱۱۰۰۷۹ساله
۱۱۲۰	۱۴۲۱	۲۵۴۱	۱۷۲۷	۲۴۷۷	۴۲۰۴	جمع ۸۰-۸۴ ساله.....
۳۳۶	۳۵۳	۶۸۹	۵۱۴	۶۱۰	۱۱۲۴۸۰ساله
۲۱۲	۲۹۳	۵۰۵	۳۵۴	۵۱۲	۸۶۶۸۱ساله
۱۹۱	۲۱۶	۴۰۷	۲۸۵	۳۸۳	۶۶۸۸۲ساله
۱۸۸	۲۸۸	۴۷۶	۲۷۴	۴۶۵	۷۳۹۸۳ساله
۱۹۳	۲۷۱	۴۶۴	۳۰۰	۵۰۷	۸۰۷۸۴ساله
۶۱۸	۹۸۴	۱۶۰۲	۹۶۹	۱۷۳۶	۲۷۰۵	جمع ۸۵-۸۹ ساله.....
۱۹۲	۲۸۷	۴۷۹	۲۸۵	۵۳۱	۸۱۶۸۵ساله
۱۴۲	۲۴۴	۳۸۶	۲۲۳	۴۲۷	۶۵۰۸۶ساله
۱۳۲	۲۰۵	۳۳۷	۲۰۴	۳۵۲	۵۵۶۸۷ساله
۸۱	۱۴۷	۲۲۸	۱۴۱	۲۴۶	۳۸۷۸۸ساله
۷۱	۱۰۱	۱۷۲	۱۱۶	۱۸۰	۲۹۶۸۹ساله
۱۵۱	۲۳۳	۳۸۴	۲۴۸	۴۰۵	۶۵۳	جمع ۹۰-۹۴ ساله.....
۶۰	۹۴	۱۵۴	۹۱	۱۶۰	۲۵۱۹۰ساله
۴۹	۶۶	۱۱۵	۷۳	۱۲۳	۱۹۶۹۱ساله
۲۱	۳۶	۵۷	۳۸	۵۴	۹۲۹۲ساله
۱۴	۲۲	۳۶	۲۷	۴۲	۶۹۹۳ساله
۷	۱۵	۲۲	۱۹	۲۶	۴۵۹۴ساله
۳۵	۳۳	۶۸	۷۱	۶۴	۱۳۵	جمع ۹۵-۹۹ ساله.....
۱۴	۱۳	۲۷	۳۱	۲۳	۵۴۹۵ساله
۱۲	۷	۱۹	۲۰	۱۵	۳۵۹۶ساله
۷	۷	۱۴	۱۵	۱۳	۲۸۹۷ساله
۱	۲	۳	۴	۶	۱۰۹۸ساله
۱	۴	۵	۱	۷	۸۹۹ساله
۲۵	۱۴	۳۹	۳۹	۳۰	۶۹۱۰۰ساله و بیشتر
.	نامشخص.....

۳-۳- جمعیت بر حسب جنس، سن و وضع سکونت: آبان ۱۳۹۵ (دنباله)

غیر ساکن			ساکن در نقاط روستایی			سن
زن	مرد	مرد و زن	زن	مرد	مرد و زن	
۳	۵	۸	۲۶۵۷	۲۰۷۷	۴۷۳۴	جمع ۶۵-۶۹ ساله.....
۱	۲	۳	۶۶۵	۴۶۲	۱۱۲۷۶۵ساله
۰	۰	۰	۵۳۱	۴۳۷	۹۶۸۶۶ساله
۱	۱	۲	۵۷۱	۴۲۴	۹۹۵۶۷ساله
۰	۱	۱	۴۷۵	۴۰۷	۸۸۲۶۸ساله
۱	۱	۲	۴۱۵	۳۴۷	۷۶۲۶۹ساله
۲	۴	۶	۱۱۸۴	۱۱۷۰	۲۳۵۴	جمع ۷۰-۷۴ ساله.....
۱	۱	۲	۳۹۸	۳۱۰	۷۰۸۷۰ساله
۰	۰	۰	۲۶۶	۲۵۰	۵۱۶۷۱ساله
۱	۰	۱	۲۰۹	۲۵۰	۴۵۹۷۲ساله
۰	۱	۱	۱۷۱	۱۷۳	۳۴۴۷۳ساله
۰	۲	۲	۱۴۰	۱۸۷	۳۲۷۷۴ساله
۰	۱	۱	۸۹۵	۱۳۱۶	۲۲۱۱	جمع ۷۵-۷۹ ساله.....
۰	۰	۰	۲۰۶	۲۸۹	۴۹۵۷۵ساله
۰	۰	۰	۱۷۹	۲۹۲	۴۷۱۷۶ساله
۰	۱	۱	۱۶۱	۲۷۲	۴۳۳۷۷ساله
۰	۰	۰	۱۹۳	۲۱۵	۴۰۸۷۸ساله
۰	۰	۰	۱۵۶	۲۴۸	۴۰۴۷۹ساله
۲	۲	۴	۶۰۵	۱۰۵۴	۱۶۵۹	جمع ۸۰-۸۴ ساله.....
۲	۱	۳	۱۷۶	۲۵۶	۴۳۲۸۰ساله
۰	۰	۰	۱۴۲	۲۱۹	۳۶۱۸۱ساله
۰	۰	۰	۹۴	۱۶۷	۲۶۱۸۲ساله
۰	۰	۰	۸۶	۱۷۷	۲۶۳۸۳ساله
۰	۱	۱	۱۰۷	۲۳۵	۳۴۲۸۴ساله
۱	۰	۱	۳۵۰	۷۵۲	۱۱۰۲	جمع ۸۵-۸۹ ساله.....
۰	۰	۰	۹۳	۲۴۴	۳۳۷۸۵ساله
۱	۰	۱	۸۰	۱۸۳	۲۶۳۸۶ساله
۰	۰	۰	۷۲	۱۴۷	۲۱۹۸۷ساله
۰	۰	۰	۶۰	۹۹	۱۵۹۸۸ساله
۰	۰	۰	۴۵	۷۹	۱۲۴۸۹ساله
۰	۰	۰	۹۷	۱۷۲	۲۶۹	جمع ۹۰-۹۴ ساله.....
۰	۰	۰	۳۱	۶۶	۹۷۹۰ساله
۰	۰	۰	۲۴	۵۷	۸۱۹۱ساله
۰	۰	۰	۱۷	۱۸	۳۵۹۲ساله
۰	۰	۰	۱۳	۲۰	۳۳۹۳ساله
۰	۰	۰	۱۲	۱۱	۲۳۹۴ساله
۰	۰	۰	۳۶	۳۱	۶۷	جمع ۹۵-۹۹ ساله.....
۰	۰	۰	۱۷	۱۰	۲۷۹۵ساله
۰	۰	۰	۸	۸	۱۶۹۶ساله
۰	۰	۰	۸	۶	۱۴۹۷ساله
۰	۰	۰	۳	۴	۷۹۸ساله
۰	۰	۰	۰	۳	۳۹۹ساله
۰	۰	۰	۱۴	۱۶	۳۰۱۰۰ساله و بیشتر
۰	۰	۰	۰	۰	۰	نامشخص.....

مأخذ-مرکز آمار ایران.(رم).

۳-۴- جمعیت بر حسب جنس و گروه های عمده سنی: آبان ۱۳۹۵

روستایی			شهری			کل استان ^(۱)			گروه های عمده سنی
زن	مرد	مرد و زن	زن	مرد	مرد و زن	زن	مرد	مرد و زن	
۱۹۱۹۵	۹۴۵۴۹	۱۸۴۴۴۴	۱۹۴۸۴۴	۲۰۰۴۱۹	۳۹۵۲۶۳	۲۸۴۹۵۹	۲۹۵۱۹۹	۵۸۰۱۵۸	جمع.....
۱۴۸۹	۱۶۲۱	۳۱۱۰	۳۱۷۵	۳۳۹۵	۶۵۷۰	۴۶۷۰	۵۰۱۹	۹۶۸۹	اطفال (کمتر از یک سال).....
۷۵۷۲	۸۰۸۰	۱۵۶۵۲	۱۵۸۶۶	۱۶۸۵۳	۳۲۷۱۹	۲۳۴۵۳	۲۴۹۴۳	۴۸۲۹۶	نوباوگان (۵-۱ساله).....
۷۰۰۴	۷۴۲۰	۱۴۴۲۴	۱۴۷۰۶	۱۵۵۰۰	۳۰۲۰۶	۲۱۷۲۱	۲۲۹۳۳	۴۴۶۵۴	کودکان (۱۰-۶ساله).....
۵۰۴۳	۵۰۴۴	۱۰۰۸۷	۱۰۴۴۵	۱۱۲۷۱	۲۱۷۱۶	۱۵۵۰۷	۱۶۳۳۰	۳۱۸۳۷	نوجوانان (۱۴-۱۱ساله).....
۱۳۲۸۱	۱۵۹۰۵	۲۹۱۸۶	۲۹۶۰۶	۳۰۳۲۴	۵۹۹۳۰	۴۲۹۳۵	۴۶۲۸۰	۸۹۲۱۵	جوانان (۲۴-۱۵ساله).....
۴۹۶۶۸	۴۹۸۹۱	۹۹۵۵۹	۱۱۱۰۸۳	۱۱۲۹۴۱	۲۲۴۰۲۴	۱۶۰۸۶۴	۱۶۲۹۵۹	۳۲۳۸۲۳	میانسالان (۶۴-۲۵ساله).....
۵۸۳۸	۶۵۸۸	۱۲۴۲۶	۹۹۶۳	۱۰۱۳۵	۲۰۰۹۸	۱۵۸۰۹	۱۶۷۳۵	۳۲۵۴۴	بزرگسالان (۶۵ساله و بیش تر).....
.	نامشخص.....

آمار جمعیت غیر ساکن در جمعیت کل استان منظور شده است.

مأخذ-مرکز آمار ایران.(رم).

-مرکز آمار ایران. دفتر جمعیت، نیروی کار و سرشماری.

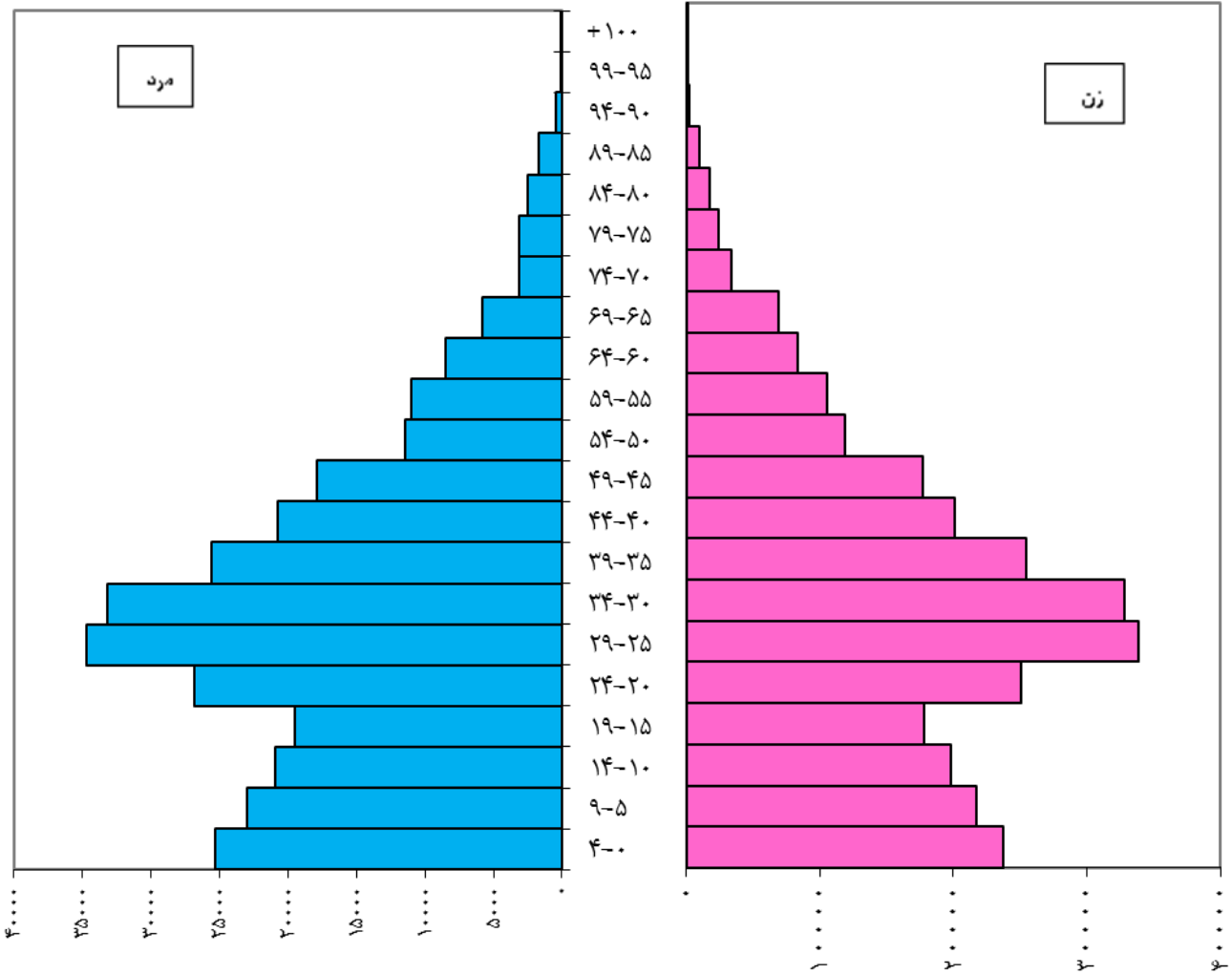
۵-۳- خانوار و جمعیت بر حسب جنس در نقاط شهری و روستایی

شرح	تعداد خانوار	جمعیت		
		مرد و زن	مرد	زن
کل استان.....	۲۰۰۸۸	۱۱۰۰۶۷	۵۶۵۴۹	۵۳۵۱۸
آبان ۱۳۳۵.....	۲۵۸۵۵	۱۴۸۳۰۷	۷۹۰۸۷	۶۹۲۲۰
آبان ۱۳۴۵.....	۴۲۶۸۹	۲۴۶۰۲۴	۱۲۸۴۷۳	۱۱۷۵۵۱
مهر ۱۳۶۵ ^(۱)	۶۴۸۶۵	۳۸۲۰۹۱	۱۹۷۹۲۸	۱۸۴۱۶۳
مهر ۱۳۷۰ ^(۱)	۷۰۸۲۹	۴۴۰۶۹۳	۲۲۶۷۳۷	۲۱۳۹۵۶
آبان ۱۳۷۵ ^(۱)	۸۲۳۷۳	۴۸۷۸۸۶	۲۴۹۲۷۵	۲۳۸۶۱۱
آبان ۱۳۸۵ ^(۱)	۱۱۱۵۵۹	۵۴۵۷۸۷	۲۷۸۵۶۶	۲۶۷۲۲۱
آبان ۱۳۹۰ ^(۱)	۱۳۵۷۳۲	۵۵۷۵۹۹	۲۸۲۴۶۸	۲۷۵۱۳۱
آبان ۱۳۹۵^(۱).....	۱۵۹۳۱۰	۵۸۰۱۵۸	۲۹۵۱۹۹	۲۸۴۹۵۹
نقاط شهری.....				
آبان ۱۳۳۵.....	۱۴۴۱	۸۳۴۶	۴۳۷۷	۳۹۶۹
آبان ۱۳۴۵.....	۳۴۴۲	۲۰۱۹۰	۱۰۶۸۴	۹۵۰۶
آبان ۱۳۵۵.....	۸۶۱۶	۴۸۵۹۵	۲۵۸۴۶	۲۲۷۴۹
مهر ۱۳۶۵.....	۲۷۷۲۴	۱۵۶۶۵۸	۸۱۲۸۷	۷۵۳۷۱
مهر ۱۳۷۰.....	۳۵۲۲۲	۲۱۱۱۱۸	۱۰۸۸۰۴	۱۰۲۳۱۴
آبان ۱۳۷۵.....	۴۵۲۹۶	۲۵۹۶۸۷	۱۳۲۷۴۹	۱۲۶۹۳۸
آبان ۱۳۸۵.....	۷۰۰۸۴	۳۳۱۲۳۱	۱۶۸۶۶۷	۱۶۲۵۶۴
آبان ۱۳۹۰.....	۸۸۰۲۴	۳۵۶۸۹۶	۱۸۰۳۷۷	۱۷۶۵۱۹
آبان ۱۳۹۵.....	۱۰۹۶۴۸	۳۹۵۲۶۳	۲۰۰۴۱۹	۱۹۴۸۴۴
نقاط روستایی.....				
آبان ۱۳۳۵ ^(۲)	۱۸۶۴۷	۱۰۱۷۲۱	۵۲۱۷۲	۴۹۵۴۹
آبان ۱۳۴۵ ^(۲)	۲۲۴۱۳	۱۲۸۱۱۷	۶۸۴۰۳	۵۹۷۱۴
آبان ۱۳۵۵ ^(۲)	۳۴۰۷۳	۱۹۷۴۲۹	۱۰۲۶۲۷	۹۴۸۰۲
مهر ۱۳۶۵.....	۳۵۱۰۱	۲۱۲۰۹۲	۱۰۹۷۲۳	۱۰۲۳۶۹
مهر ۱۳۷۰.....	۳۳۳۹۰	۲۱۴۲۱۸	۱۰۹۸۶۲	۱۰۴۳۵۶
آبان ۱۳۷۵.....	۳۵۳۲۸	۲۱۷۶۳۴	۱۱۱۲۲۲	۱۰۶۴۱۲
آبان ۱۳۸۵.....	۴۰۷۶۷	۲۱۰۷۰۳	۱۰۷۹۶۷	۱۰۲۷۳۶
آبان ۱۳۹۰.....	۴۷۴۰۷	۱۹۹۳۲۷	۱۰۱۳۶۹	۹۷۹۵۸
آبان ۱۳۹۵.....	۴۹۵۴۲	۱۸۴۴۴۴	۹۴۵۴۹	۸۹۸۹۵

(۱) آمار تعداد خانوار و جمعیت غیر ساکن در آمار خانوار و جمعیت کل منظور شده است.

(۲) آمار تعداد خانوار و جمعیت غیر ساکن در آمار نقاط روستایی منظور شده است.
 مأخذ- مرکز آمار ایران (رم).

نمودار ۱-۳- هرم سنی جمعیت استان ایلام ۱۳۹۵



۳-۶- خانوار و جمعیت شهرستان ها بر حسب ساکن و غیر ساکن: آبان ۱۳۹۵

غیر ساکن		ساکن در نقاط روستائی		ساکن در نقاط شهری		جمع		شهرستان
جمعیت	خانوار	جمعیت	خانوار	جمعیت	خانوار	جمعیت	خانوار	
۴۵۱	۱۲۰	۱۸۴۴۴۴	۴۹۵۴۲	۳۹۵۲۶۳	۱۰۹۶۴۸	۵۸۰۱۵۸	۱۵۹۳۱۰	کل استان.....
.	.	۱۷۴۷۸	۴۷۴۴	۳۰۳۷۳	۸۴۴۴	۴۷۸۵۱	۱۳۱۸۸	آبدانان.....
۵۳	۱۴	۳۵۲۳۰	۹۵۱۴	۱۹۹۸۶۱	۵۵۱۴۳	۲۳۵۱۴۴	۶۴۶۷۱	ایلام.....
۹۰	۲۴	۱۵۱۳۶	۴۲۰۳	۳۴۲۶۵	۹۵۹۳	۴۹۴۹۱	۱۳۸۲۰	ایوان.....
.	.	۱۱۳۳۶	۳۰۶۲	۴۲۷۸	۱۲۴۹	۱۵۶۱۴	۴۳۱۱	بدره.....
۷	۲	۳۲۲۲۱	۹۰۲۵	۲۵۱۵۳	۶۸۴۰	۵۷۳۸۱	۱۵۸۶۷	چرداول.....
.	.	۲۰۲۹۶	۵۶۰۲	۲۳۴۱۲	۶۴۱۰	۴۳۷۰۸	۱۲۰۱۲	دره شهر.....
۵۱	۱۲	۲۴۳۹۶	۵۵۱۷	۴۱۱۸۳	۱۱۴۳۰	۶۵۶۳۰	۱۶۹۵۹	دهلران.....
.	.	۱۱۷۰۸	۳۲۲۵	۲۶۹۶	۷۶۴	۱۴۴۰۴	۳۹۸۹	سیروان.....
۱۵۵	۴۲	۶۱۲۷	۱۶۷۱	۱۴۸۵۶	۴۳۰۹	۲۱۱۳۸	۶۰۲۲	ملکشاهی.....
۹۵	۲۶	۱۰۵۱۶	۲۹۷۹	۱۹۱۸۶	۵۴۶۶	۲۹۷۹۷	۸۴۷۱	مهران.....

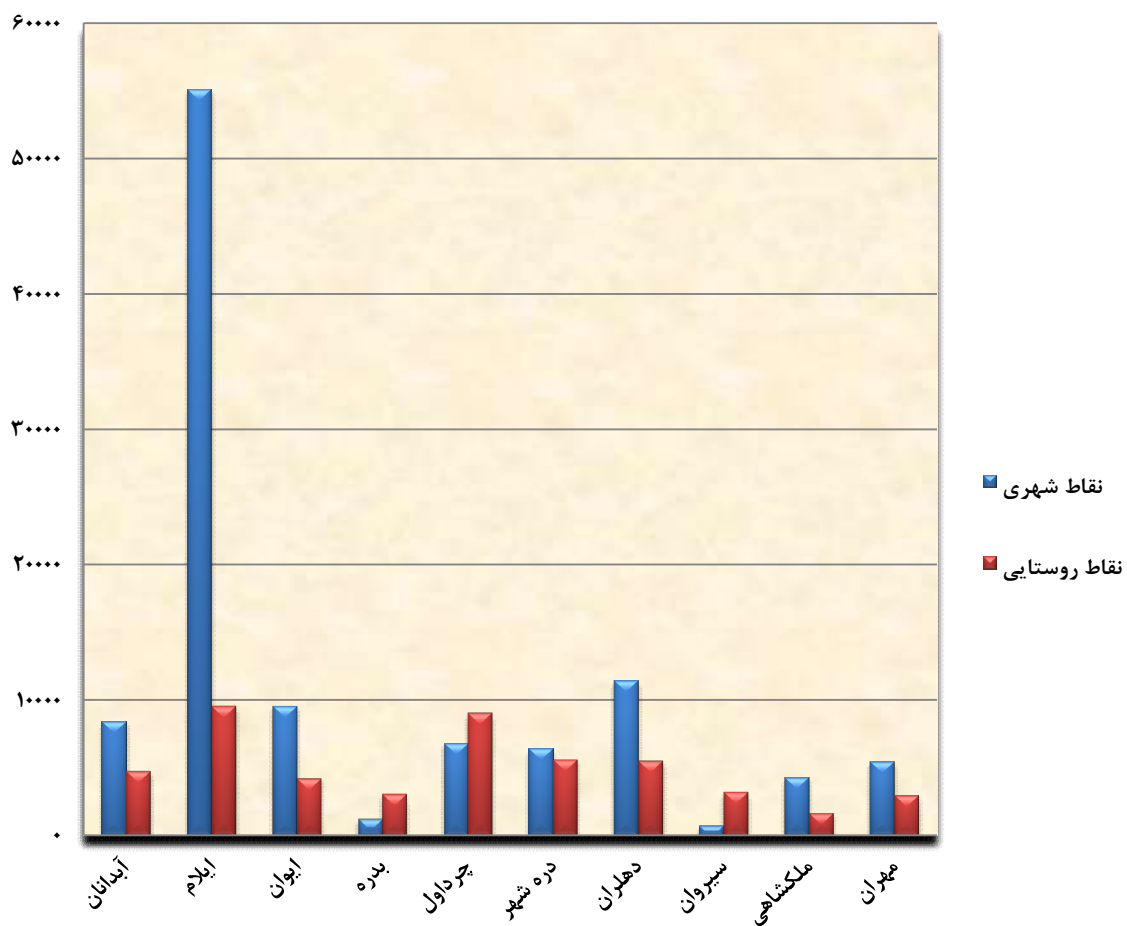
مأخذ- مرکز آمار ایران، (رم).

۷-۳- جمعیت بر حسب نوع خانوار، جنس و شهرستان: آبان ۱۳۹۵

خانوار معمولی غیر ساکن		خانوار ساکن						کل			شهرستان
		مؤسسه ای		گروهی		معمولی					
زن	مرد	زن	مرد	زن	مرد	زن	مرد	زن	مرد	مرد وزن	
۲۲۰	۲۳۱	۳۰۵۱	۶۱۱۵	۳۵۵	۵۴۸	۲۸۱۳۳۳	۲۸۸۳۰۵	۲۸۴۹۵۹	۲۹۵۱۹۹	۵۸۰۱۵۸	کل استان.....
.	.	۵۰	۲۰۷	۱۷	۲۱	۲۳۴۳۲	۲۴۱۲۴	۲۳۴۹۹	۲۴۳۵۲	۴۷۸۵۱	آبدانان.....
۲۴	۲۹	۲۸۰۰	۲۹۳۶	۵۹	۱۶۹	۱۱۲۹۶۸	۱۱۶۱۵۹	۱۱۵۸۵۱	۱۱۹۲۹۳	۲۳۵۱۴۴	ایلام.....
۴۰	۵۰	۵۱	۱۳۱	۱۰	۱۸	۲۴۵۲۳	۲۴۶۶۸	۲۴۶۲۴	۲۴۸۶۷	۴۹۴۹۱	ایوان.....
.	.	.	۱۲	۴۴	۳۶	۷۸۲۵	۷۶۹۷	۷۸۶۹	۷۷۴۵	۱۵۶۱۴	بدره.....
۴	۳	۳۳	۱۰۱	۱۵	۳۳	۲۷۹۶۷	۲۹۲۲۵	۲۸۰۱۹	۲۹۳۶۲	۵۷۳۸۱	چرداول.....
.	.	۵۱	۲۷۷	۷۷	۸۲	۲۱۲۷۰	۲۱۹۵۱	۲۱۳۹۸	۲۲۳۱۰	۴۳۷۰۸	دره شهر.....
۲۴	۲۷	۳۶	۱۹۳۲	۶	۳۱	۳۱۴۹۶	۳۲۰۷۸	۳۱۵۶۲	۳۴۰۶۸	۶۵۶۳۰	دهلران.....
.	.	.	.	۱۵	۱۲	۷۰۴۰	۷۳۳۷	۷۰۵۵	۷۳۴۹	۱۴۴۰۴	سیروان.....
۸۰	۷۵	.	۲۳	۱۰۹	۱۱۷	۱۰۴۰۲	۱۰۳۳۲	۱۰۵۹۱	۱۰۵۴۷	۲۱۱۳۸	ملکشاهی.....
۴۸	۴۷	۳۰	۴۹۶	۳	۲۹	۱۴۴۱۰	۱۴۷۳۴	۱۴۴۹۱	۱۵۳۰۶	۲۹۷۹۷	مهران.....

مأخذ- مرکز آمار ایران (رم).
مرکز آمار ایران، دفتر جمعیت، نیروی کار و سرشماری.

نمودار ۲-۳- تعداد خانوارهای ساکن در نقاط شهری و روستایی ۱۳۹۵



منبع: جدول ۳-۶

۸-۳- خانوارهای معمولی بر حسب تعداد افراد در خانوار

سال	جمع	انفر	انفر ۲	انفر ۳	انفر ۴	انفر ۵	انفر ۶	۷ نفر و بیش تر
آبان ۱۳۴۵.....	۲۵۸۵۵	۴۹۴	۱۹۹۵	۲۸۵۱	۳۵۷۸	۳۹۱۷	۳۸۹۷	۹۱۲۳
آبان ۱۳۵۵.....	۴۲۶۸۹	۱۰۳۷	۳۱۲۷	۴۳۶۲	۵۷۴۶	۶۴۰۷	۶۵۱۱	۱۵۴۹۹
آبان ۱۳۶۵.....	۶۴۸۵۸	۱۲۳۱	۵۱۱۴	۶۶۳۱	۸۱۵۱	۸۷۲۴	۸۶۶۸	۲۶۳۳۹
مهر ۱۳۷۰.....	۷۰۸۱۷	۱۱۱۰	۴۶۱۵	۶۲۶۳	۸۳۷۳	۸۹۱۹	۹۹۳۲	۳۱۶۰۵
آبان ۱۳۷۵.....	۸۲۱۶۹	۱۵۸۶	۵۷۹۵	۸۸۷۶	۱۰۷۸۸	۱۱۰۱۱	۱۱۲۸۳	۳۲۸۳۰
آبان ۱۳۸۵.....	۱۱۰۵۷۲	۲۲۹۲	۱۱۲۳۰	۱۹۳۴۲	۲۱۵۴۰	۱۸۶۲۵	۱۵۰۷۹	۲۲۴۶۴
آبان ۱۳۹۰.....	۱۳۵۲۰۲	۵۲۸۳	۱۸۸۹۸	۳۰۸۸۹	۳۲۵۶۳	۲۳۰۸۳	۱۳۹۹۷	۱۰۴۸۹
آبان ۱۳۹۵.....	۱۵۸۸۴۸	۹۳۴۸	۲۶۵۸۲	۴۱۲۷۶	۴۴۷۷۳	۲۳۲۳۳	۹۰۸۰	۴۵۵۶

مأخذ- مرکز آمار ایران. (ر.م).

۳-۹- جمعیت بر حسب جنس و تابعیت در استان

آبان ۱۳۹۵			آبان ۱۳۹۰			شرح
زن	مرد	مرد و زن	زن	مرد	مرد و زن	
۲۸۴۹۵۹	۲۹۵۱۹۹	۵۸۰۱۵۸	۲۷۵۱۳۱	۲۸۲۴۶۸	۵۵۷۵۹۹	جمع.....
۲۸۴۰۰۵	۲۹۳۸۲۲	۵۷۷۸۲۷	۲۷۳۶۹۵	۲۸۰۵۶۵	۵۵۴۲۶۰	ایران.....
۱۷	۱۲	۲۹	۳۴۹	۴۳۰	۷۷۹	افغانستان.....
۶۷۴	۱۰۲۰	۱۶۹۴	۹۴۲	۱۲۹۱	۲۲۳۳	عراق.....
۰	۰	۰	۱۶	۳۸	۵۴	پاکستان.....
۰	۰	۰	۲	۰	۲	ترکیه.....
۵	۶	۱۱	۶۰	۷۷	۱۳۷	سایر کشورها ^(۱)
۲۵۸	۳۳۹	۵۹۷	۶۷	۶۷	۱۳۴	اظهار نشده.....

(۱) جمعیت کشورهای ترکمنستان، آذربایجان و ارمنستان در سایر کشورها منظور شده است.

مأخذ-مرکز آمار ایران.(رم).

-مرکز آمار ایران . دفتر جمعیت، نیروی کار و سرشماری.

۳-۱۰- طبقه بندی جمعیتی آبادی‌های دارای سکنه

آبان ۱۳۹۵		آبان ۱۳۹۰		طبقه بندی جمعیتی
کل جمعیت ^(۱)	تعداد آبادی	کل جمعیت ^(۱)	تعداد آبادی	
۱۸۴۴۴۴	۶۷۶	۱۹۹۳۲۷	۶۶۸	جمع.....
۵۰۹۲	۱	۰	۰۵۰۰۰ نفر و بیش تر.....
۲۰۷۲۰	۶	۳۳۴۶۷	۱۰۲۵۰۰-۴۹۹۹ نفر.....
۴۱۶۹۳	۲۸	۴۲۳۵۵	۳۰۱۰۰۰-۲۴۹۹ نفر.....
۵۰۷۱۸	۷۱	۵۴۰۴۰	۷۵۵۰۰-۹۹۹ نفر.....
۵۲۹۹۹	۲۲۱	۵۷۸۶۱	۲۴۸۱۰۰-۴۹۹ نفر.....
۶۸۵۹	۹۳	۷۵۸۱	۱۰۵۵۰-۹۹ نفر.....
۳۱۴۰	۸۸	۲۶۵۶	۷۵۲۵-۴۹ نفر.....
۳۲۲۳	۱۶۸	۱۳۶۷	۱۲۵۱-۲۴ نفر.....

(۱) شامل خانوارهای موسسه‌ای نمی‌باشد.

مأخذ- مرکز آمار ایران (رم).

مرکز آمار ایران. دفتر جمعیت، نیروی کار و سرشماری.

۱۱-۳- خانوارهای معمولی برحسب جنس و سن سرپرست خانوار و تعداد افراد در خانوار: آبان ۱۳۹۵

گروه سنی سرپرست خانوار	جمع	۱ نفر	۲ نفر	۳ نفر	۴ نفر	۵ نفر	۶ نفر	۷ نفر و بیش تر
جمع	۱۵۱۱۴۸	۹۳۴۸	۲۶۵۸۲	۴۱۲۷۶	۴۴۷۷۳	۲۳۲۳۳	۹۰۸۰	۴۵۵۶
مرد	۱۴۰۲۸۶	۲۹۴۷	۲۱۸۷۵	۳۷۶۶۹	۴۲۶۵۲	۲۲۲۱۵	۸۶۱۵	۴۳۱۳
کمتر از ۲۰ ساله	۱۴۰	۴۲	۷۲	۲۰	۳	۳	۰	۰
۲۰-۲۹ ساله	۱۳۹۷۰	۶۵۲	۶۳۷۸	۵۵۵۳	۱۱۸۴	۱۵۸	۳۵	۱۰
۳۰-۳۹ ساله	۴۳۰۰۶	۸۸۲	۷۰۸۵	۱۷۳۹۹	۱۴۰۷۱	۲۹۲۷	۵۰۸	۱۳۴
۴۰-۴۹ ساله	۳۶۴۷۲	۴۷۴	۱۵۷۴	۵۳۷۲	۱۵۷۰۴	۹۵۹۲	۲۸۸۷	۸۶۹
۵۰-۵۹ ساله	۲۲۰۲۰	۲۲۱	۱۶۷۷	۳۹۴۳	۶۴۱۱	۵۵۰۱	۲۸۲۳	۱۴۴۴
۶۰-۶۹ ساله	۱۴۰۸۹	۲۰۱	۲۱۲۱	۲۹۶۵	۳۳۴۴	۲۶۷۵	۱۵۵۹	۱۲۲۴
۷۰ ساله و بیش تر	۱۰۵۸۹	۴۷۵	۲۹۶۸	۲۴۱۷	۱۹۳۵	۱۳۵۹	۸۰۳	۶۳۲
نا مشخص								
زن	۱۸۵۶۲	۶۴۰۱	۴۷۰۷	۳۶۰۷	۲۱۲۱	۱۰۱۸	۴۶۵	۲۴۳
کمتر از ۲۰ ساله	۶۵	۴۳	۱۴	۶	۱	۱	۰	۰
۲۰-۲۹ ساله	۵۶۴	۲۲۶	۲۳۲	۸۸	۱۴	۲	۲	۰
۳۰-۳۹ ساله	۱۵۳۰	۴۴۲	۵۰۷	۳۸۹	۱۴۳	۳۷	۹	۳
۴۰-۴۹ ساله	۲۶۰۹	۵۳۷	۵۷۳	۷۲۳	۴۷۲	۲۰۳	۷۲	۲۹
۵۰-۵۹ ساله	۳۵۶۰	۷۸۰	۸۲۰	۸۱۸	۵۹۴	۳۰۲	۱۶۱	۸۵
۶۰-۶۹ ساله	۵۳۳۵	۱۵۷۷	۱۳۷۷	۱۰۶۱	۶۶۱	۳۸۴	۱۷۰	۱۰۵
۷۰ ساله و بیش تر	۴۸۹۹	۲۷۹۶	۱۱۸۴	۵۲۲	۲۳۶	۸۹	۵۱	۲۱
نا مشخص	۰	۰	۰	۰	۰	۰	۰	۰

مأخذ- مرکز آمار ایران. دفتر جمعیت، نیروی کار و سرشماری.

۱۲-۳- مهاجران وارد شده طی ۵ سال گذشته برحسب سن و محل اقامت قبلی بر اساس آخرین جابجایی: آبان ۱۳۹۵

اظهاری نشده محل اقامت قبلی	خارج از کشور	اظهاری نشده استان و شهرستان		استان های دیگر				استان محل سرشماری				جمع	گروه سنی		
		شهر	آبادی	اظهاری نشده شهرستان		شهرستان		اظهاری نشده شهرستان		سایر شهرستان های استان				شهرستان محل سرشماری	
				شهر	آبادی	شهر	آبادی	شهر	آبادی	شهر	آبادی			شهر	آبادی
۵۵	۹۳	۱	۲	۱۵	۱	۷۲۸	۱۱۰۵۱	۶	۰	۲۱۴۴	۹۹۶۸	۳۲۱۱	۱۹۰۹	۲۹۱۸۴	مرد و زن.....
۲	۲	۰	۰	۱	۰	۳۲	۵۲۳	۰	۰	۹۱	۵۴۱	۱۶۸	۱۱۸	۱۴۷۸	۰-۴ ساله.....
۵	۱۳	۰	۰	۰	۰	۳۲	۶۳۷	۲	۰	۱۲۲	۶۹۶	۲۸۶	۱۶۸	۱۹۶۱	۵-۹ ساله.....
۲	۷	۰	۰	۰	۰	۲۸	۴۱۶	۰	۰	۱۱۳	۶۰۲	۱۹۸	۱۲۰	۱۴۸۶	۱۰-۱۴ ساله.....
۱۲	۸	۰	۰	۱	۰	۱۰۸	۱۲۲۲	۰	۰	۲۲۰	۸۸۱	۲۵۲	۹۲	۲۷۹۶	۱۵-۱۹ ساله.....
۴	۴	۱	۰	۱	۰	۲۳۴	۲۶۱۷	۰	۰	۵۶۴	۲۰۸۰	۳۱۷	۲۱۹	۶۰۴۱	۲۰-۲۴ ساله.....
۷	۵	۰	۱	۳	۰	۹۶	۱۷۳۴	۱	۰	۳۲۰	۱۴۰۳	۴۸۱	۳۵۲	۴۴۰۳	۲۵-۲۹ ساله.....
۵	۱۶	۰	۱	۳	۱	۷۴	۱۵۸۰	۲	۰	۲۴۵	۱۳۳۲	۵۳۱	۲۹۰	۴۰۸۰	۳۰-۳۴ ساله.....
۲	۱۰	۰	۰	۳	۰	۵۲	۹۶۰	۰	۰	۱۶۷	۹۱۲	۳۴۸	۱۹۵	۲۶۴۹	۳۵-۳۹ ساله.....
۷	۱۰	۰	۰	۰	۰	۲۸	۵۶۰	۱	۰	۱۰۵	۶۴۰	۱۹۵	۱۲۲	۱۶۶۸	۴۰-۴۴ ساله.....
۳	۹	۰	۰	۱	۰	۲۲	۳۷۶	۰	۰	۷۶	۴۰۲	۱۴۵	۸۲	۱۱۱۶	۴۵-۴۹ ساله.....
۰	۵	۰	۰	۱	۰	۶	۱۶۳	۰	۰	۳۹	۱۸۷	۶۹	۵۳	۵۲۳	۵۰-۵۴ ساله.....
۰	۲	۰	۰	۰	۰	۷	۱۴۲	۰	۰	۲۸	۱۰۸	۷۱	۲۹	۳۸۷	۵۵-۵۹ ساله.....
۰	۰	۰	۰	۰	۰	۳	۵۳	۰	۰	۲۱	۷۳	۵۶	۲۲	۲۲۸	۶۰-۶۴ ساله.....
۳	۲	۰	۰	۱	۰	۱	۲۵	۰	۰	۱۲	۴۵	۳۰	۲۱	۱۴۰	۶۵-۶۹ ساله.....
۲	۰	۰	۰	۰	۰	۲	۱۸	۰	۰	۷	۱۷	۲۲	۱۳	۸۱	۷۰-۷۴ ساله.....
۱	۰	۰	۰	۰	۰	۳	۲۵	۰	۰	۱۴	۴۹	۴۲	۱۳	۱۴۷	۷۵ ساله و بیش تر...

۱۲-۳- مهاجران وارد شده طی ۵ سال گذشته برحسب سن و محل اقامت قبلی بر اساس آخرین جابجایی: آبان ۱۳۹۵ (دنباله)

گروه سنی	استان محل سرشماری												جمع			
	استان های دیگر				استان و شهرستان				شهرستان							
	شهر		آبادی		شهر		آبادی		شهر		آبادی					
	شهر	آبادی	شهر	آبادی	شهر	آبادی	شهر	آبادی	شهر	آبادی	شهر	آبادی				
مرد.....	۱۵۵۵۵	۹۵۷	۱۶۴۴	۱۶۳	۴۹۹۲	۳	۰	۱۴	۲۷۶	۰	۰	۵۸	۲۷۷	۷۸	۵۹	۷۶۶
۰-۴ ساله.....	۹۹۱	۹۳	۱۴۶	۶۳	۳۴۵	۱	۰	۱۷	۳۲۰	۰	۰	۵۸	۲۷۷	۷۸	۵۹	۷۶۶
۵-۹ ساله.....	۷۹۸	۵۷	۱۰۲	۵۷	۳۳۰	۰	۰	۱۴	۲۳۲	۰	۰	۵۷	۳۳۰	۱۰۲	۵۷	۷۹۸
۱۰-۱۴ ساله.....	۱۶۴۵	۵۲	۱۲۱	۷۲	۴۶۲	۰	۰	۶۴	۸۶۶	۰	۰	۷۲	۴۶۲	۱۲۱	۵۲	۱۶۴۵
۱۵-۱۹ ساله.....	۲۹۴۹	۹۹	۱۲۴	۱۰۸	۸۹۷	۰	۰	۹۱	۱۶۲۷	۰	۰	۱۰۸	۸۹۷	۱۲۴	۹۹	۲۹۴۹
۲۰-۲۴ ساله.....	۱۹۶۷	۱۴۴	۲۲۵	۱۲۳	۵۵۷	۰	۰	۴۳	۸۶۷	۰	۰	۱۲۳	۵۵۷	۲۲۵	۱۴۴	۱۹۶۷
۲۵-۲۹ ساله.....	۲۲۴۰	۱۴۲	۲۸۸	۱۳۳	۶۹۳	۱	۰	۳۸	۹۲۹	۱	۰	۱۳۳	۶۹۳	۲۸۸	۱۴۲	۲۲۴۰
۳۰-۳۴ ساله.....	۱۵۴۶	۱۰۷	۲۰۱	۸۶	۵۱۴	۰	۰	۲۹	۵۹۸	۰	۰	۸۶	۵۱۴	۲۰۱	۱۰۷	۱۵۴۶
۳۵-۳۹ ساله.....	۱۰۴۹	۷۳	۱۲۱	۶۱	۳۸۱	۱	۰	۱۷	۳۸۹	۱	۰	۶۱	۳۸۱	۱۲۱	۷۳	۱۰۴۹
۴۰-۴۴ ساله.....	۷۱۴	۴۷	۸۴	۴۱	۲۵۸	۰	۰	۱۴	۲۶۰	۰	۰	۴۱	۲۵۸	۸۴	۴۷	۷۱۴
۴۵-۴۹ ساله.....	۳۳۳	۳۱	۴۱	۱۹	۱۱۳	۰	۰	۴	۱۲۱	۰	۰	۱۹	۱۱۳	۴۱	۳۱	۳۳۳
۵۰-۵۴ ساله.....	۲۴۷	۱۷	۳۵	۲۱	۷۰	۰	۰	۴	۹۸	۰	۰	۲۱	۷۰	۳۵	۱۷	۲۴۷
۵۵-۵۹ ساله.....	۱۲۲	۹	۲۳	۱۰	۴۳	۰	۰	۱	۳۶	۰	۰	۱۰	۴۳	۲۳	۹	۱۲۲
۶۰-۶۴ ساله.....	۸۰	۱۳	۲۰	۳	۲۲	۰	۰	۰	۱۷	۰	۰	۳	۲۲	۲۰	۱۳	۸۰
۶۵-۶۹ ساله.....	۳۷	۶	۱۰	۰	۹	۰	۰	۰	۱۱	۰	۰	۰	۹	۱۰	۶	۳۷
۷۰-۷۴ ساله.....	۷۱	۸	۲۵	۸	۲۱	۰	۰	۰	۸	۰	۰	۸	۲۱	۲۵	۸	۷۱
۷۵ ساله و بیش تر																

۱۲-۳- مهاجران وارد شده طی ۵ سال گذشته برحسب سن و محل اقامت قبلی بر اساس آخرین جابجایی: آبان ۱۳۹۵ (دنباله)

اظهاری نشده محل اقامت قبلی	خارج از کشور	اظهاری نشده استان و شهرستان		استان های دیگر				استان محل سرشماری				جمع	گروه سنی		
		شهر	آبادی	اظهاری نشده شهرستان		شهرستان		اظهاری نشده شهرستان		سایر شهرستان های استان				شهرستان محل سرشماری	
				شهر	آبادی	شهر	آبادی	شهر	آبادی	شهر	آبادی			شهر	آبادی
۲۶	۴۴	۱	۱	۶	۰	۳۷۶	۴۳۹۶	۳	۰	۱۲۸۱	۴۹۷۶	۱۵۶۷	۹۵۲	۱۳۶۲۹	زن.....
۰	۱	۰	۰	۰	۰	۱۸	۲۴۷	۰	۰	۳۳	۲۶۴	۹۰	۵۹	۷۱۲	۰-۴ ساله.....
۳	۹	۰	۰	۰	۰	۱۵	۳۱۷	۱	۰	۵۹	۳۵۱	۱۴۰	۷۵	۹۷۰	۵-۹ ساله.....
۱	۲	۰	۰	۰	۰	۱۴	۱۸۴	۰	۰	۵۶	۲۷۲	۹۶	۶۳	۶۸۸	۱۰-۱۴ ساله.....
۵	۷	۰	۰	۱	۰	۴۴	۳۵۶	۰	۰	۱۴۸	۴۱۹	۱۳۱	۴۰	۱۱۵۱	۱۵-۱۹ ساله.....
۳	۲	۱	۰	۱	۰	۱۴۳	۹۹۰	۰	۰	۴۵۶	۱۱۸۳	۱۹۳	۱۲۰	۳۰۹۲	۲۰-۲۴ ساله.....
۴	۳	۰	۱	۰	۰	۵۳	۸۶۷	۱	۰	۱۹۷	۸۴۶	۲۵۶	۲۰۸	۲۴۳۶	۲۵-۲۹ ساله.....
۳	۵	۰	۰	۲	۰	۳۶	۶۵۱	۱	۰	۱۱۲	۶۳۹	۲۴۳	۱۴۸	۱۸۴۰	۳۰-۳۴ ساله.....
۱	۲	۰	۰	۱	۰	۲۳	۳۶۲	۰	۰	۸۱	۳۹۸	۱۴۷	۸۸	۱۱۰۳	۳۵-۳۹ ساله.....
۳	۸	۰	۰	۰	۰	۱۱	۱۷۱	۰	۰	۴۴	۲۵۹	۷۴	۴۹	۶۱۹	۴۰-۴۴ ساله.....
۰	۳	۰	۰	۰	۰	۸	۱۱۶	۰	۰	۳۵	۱۴۴	۶۱	۳۵	۴۰۲	۴۵-۴۹ ساله.....
۰	۱	۰	۰	۱	۰	۲	۴۲	۰	۰	۲۰	۷۴	۲۸	۲۲	۱۹۰	۵۰-۵۴ ساله.....
۰	۰	۰	۰	۰	۰	۳	۴۴	۰	۰	۷	۳۸	۳۶	۱۲	۱۴۰	۵۵-۵۹ ساله.....
۰	۰	۰	۰	۰	۰	۲	۱۷	۰	۰	۱۱	۳۰	۳۳	۱۳	۱۰۶	۶۰-۶۴ ساله.....
۰	۱	۰	۰	۰	۰	۱	۸	۰	۰	۹	۲۳	۱۰	۸	۶۰	۶۵-۶۹ ساله.....
۲	۰	۰	۰	۰	۰	۱	۷	۰	۰	۷	۸	۱۲	۷	۴۴	۷۰-۷۴ ساله.....
۱	۰	۰	۰	۰	۰	۲	۱۷	۰	۰	۶	۲۸	۱۷	۵	۷۶	۷۵ ساله بیش تر...

مأخذ - مرکز آمار ایران. دفتر جمعیت، نیروی کار و سرشماری.

۱۳-۳- مهاجران وارد شده طی ۵ سال گذشته برحسب وضع سکونت، محل اقامت فعلی و محل اقامت قبلی (بر اساس آخرین جابجایی): آبان ۱۳۹۵

شهرستان	جمع	استان محل سرشماری										استان های دیگر		اظهار نشده استان و شهرستان		خارج از کشور	اظهار نشده محل اقامت قبلی
		شهرستان محل سرشماری		سایر شهرستان های استان		اظهار نشده شهرستان		شهرستان		اظهار نشده شهرستان		شهر	آبادی				
		شهر	آبادی	شهر	آبادی	شهر	آبادی	شهر	آبادی								
										شهر	آبادی	شهر	آبادی				
جمع.....	۲۹۱۸۴	۱۹۰۹	۳۲۱۱	۹۹۶۸	۲۱۴۴	۰	۶	۱۱۰۵۱	۷۲۸	۱	۱۵	۲	۱	۹۳	۵۵		
آبدانان.....	۱۳۲۳	۱۲۰	۲۷۰	۲۷۹	۳۳	۰	۰	۵۹۲	۱۷	۰	۰	۰	۰	۰	۱۲		
ایلام.....	۱۶۰۲۴	۸۶۷	۸۸۵	۶۰۲۵	۱۶۷۹	۰	۱	۶۰۶۳	۴۱۵	۰	۰	۲	۱	۷۳	۱۳		
ایوان.....	۱۶۲۵	۹۸	۴۳۹	۳۱۳	۳۸	۰	۰	۶۷۱	۵۷	۰	۰	۰	۰	۲	۷		
بدره.....	۴۴۸	۴۸	۷۱	۱۲۴	۷	۰	۰	۱۹۴	۴	۰	۰	۰	۰	۰	۰		
چرداول.....	۱۹۳۶	۱۸۸	۸۶۹	۲۶۵	۷۳	۰	۵	۳۷۳	۱۳۸	۰	۱۵	۰	۰	۱	۹		
دره شهر.....	۱۱۱۴	۶۲	۳۰۵	۳۲۰	۸۳	۰	۰	۲۸۹	۴۲	۰	۰	۰	۰	۵	۸		
دهلران.....	۴۰۰۳	۴۳۸	۲۲۰	۱۱۲۳	۴۷	۰	۰	۲۱۴۵	۱۸	۱	۰	۰	۰	۹	۲		
سیروان.....	۲۴۱	۵	۳۷	۱۰۱	۲۵	۰	۰	۶۱	۱۱	۰	۰	۰	۰	۱	۰		
ملکشاهی.....	۳۹۷	۵۴	۲۰	۲۲۰	۱۷	۰	۰	۶۹	۱۲	۰	۰	۰	۰	۱	۴		
مهران.....	۲۰۷۳	۲۹	۹۵	۱۱۹۸	۱۴۲	۰	۰	۵۹۴	۱۴	۰	۰	۰	۰	۱	۰		

مأخذ- مرکز آمار ایران. دفتر جمعیت، نیروی کار و سرشماری.

۱۴-۳- جمعیت ۱۰ ساله و بیش تر بر حسب سن، جنس و وضع زناشویی در نقاط شهری و روستایی

شرح	جمع	مرد						جمع مرد	جمع	شرح
		حداقل یکبار ازدواج کرده					جمع مرد			
		اظهار نشده	بی همسر		دارای همسر	جمع				
هرگز ازدواج نکرده	بديل فوت همسر		بديل طلاق	اظهار نشده			جمع			
کل استان										
مهر ۱۳۶۵.....	۲۲۶۸۳۹	۱۲۳۳۰۱	۶۴۸۸۴	۶۳۱۴۷	۱۲۷۲	۴۶۵	۲۱۱۲	۵۶۳۰۵	۲۱۱۲	
مهر ۱۳۷۰.....	۲۸۱۴۰۶	۱۴۵۵۳۶	۷۰۱۰۷	۶۸۵۳۰	۱۳۸۲	۱۹۵	۳۸۱	۷۵۰۴۸	۳۸۱	
آبان ۱۳۷۵.....	۳۵۰۰۱۴	۱۷۸۶۵۴	۸۰۶۵۰	۷۹۰۳۵	۱۳۵۶	۲۵۹	۴۱۸	۹۷۵۸۶	۴۱۸	
آبان ۱۳۸۵.....	۴۶۴۹۱۵	۲۳۶۸۵۷	۱۱۰۹۲۸	۱۰۸۴۴۸	۱۷۶۱	۶۲۲	۲۲۴۸	۱۲۳۶۸۱	۲۲۴۸	
آبان ۱۳۹۰.....	۴۷۱۸۲۹	۲۳۸۲۸۹	۱۲۸۰۶۱	۱۲۵۶۵۳	۱۷۸۳	۶۰۱	۱۲۷	۱۱۰۱۰۱	۱۲۷	
آبان ۱۳۹۵.....	۴۸۶۳۷۴	۲۴۶۹۱۹	۱۴۴۷۳۸	۱۴۱۴۴۲	۱۸۶۱	۱۴۳۲	۴۱	۱۰۳۱۴۰	۴۱	
ساکن در نقاط شهری	۳۳۱۸۲۷	۱۶۷۷۷۵	۹۹۳۲۲	۹۷۱۴۸	۱۱۱۴	۱۰۵۹	۲۱	۶۸۴۳۲	۲۱	
۱۰-۱۴ ساله.....	۲۷۷۷۵	۱۴۳۷۵	۱۱۳	۱۰۲	۱	۱۰	۰	۱۴۲۶۲	۰	
۱۵-۱۹ ساله.....	۲۵۴۴۶	۱۳۰۹۸	۱۳۶	۱۲۶	۳	۷	۷	۱۲۹۵۵	۷	
۲۰-۲۴ ساله.....	۳۴۴۸۴	۱۷۲۲۶	۱۶۸۶	۱۶۳۹	۰	۴۷	۴	۱۵۵۳۶	۴	
۲۵-۲۹ ساله.....	۴۶۶۱۳	۲۳۰۶۳	۸۶۹۳	۸۵۳۹	۸	۱۴۶	۳	۱۴۳۶۷	۳	
۳۰-۳۴ ساله.....	۴۶۰۰۰	۲۲۹۵۳	۱۵۶۷۲	۱۵۳۶۳	۱۹	۲۹۰	۱	۷۲۸۰	۱	
۳۵-۳۹ ساله.....	۳۵۷۲۱	۱۷۸۵۷	۱۵۳۸۳	۱۵۱۵۷	۲۷	۱۹۹	۱	۲۴۷۳	۱	
۴۰-۴۴ ساله.....	۲۸۶۵۵	۱۴۶۴۹	۱۳۷۸۵	۱۳۵۸۲	۴۵	۱۵۸	۰	۸۶۴	۰	
۴۵-۴۹ ساله.....	۲۵۵۰۸	۱۳۰۳۹	۱۲۶۶۵	۱۲۵۳۲	۴۸	۸۴	۰	۳۷۴	۰	
۵۰-۵۴ ساله.....	۱۶۳۷۲	۸۲۸۸	۸۱۵۵	۸۰۷۶	۴۵	۳۴	۰	۱۳۳	۰	
۵۵-۵۹ ساله.....	۱۴۳۲۴	۷۴۷۱	۷۳۹۲	۷۲۶۹	۸۳	۴۰	۰	۷۹	۰	
۶۰-۶۴ ساله.....	۱۰۸۳۱	۵۶۲۱	۵۵۷۷	۵۴۷۰	۹۴	۱۳	۳	۴۱	۳	
۶۵ ساله و بیش تر ..	۲۰۰۹۸	۱۰۱۳۵	۱۰۰۶۵	۹۲۹۳	۷۴۱	۳۱	۲	۶۸	۲	
نامشخص.....	۰	۰	۰	۰	۰	۰	۰	۰	۰	

۱۴-۳- جمعیت ۱۰ ساله و بیش تر بر حسب سن، جنس و وضع زناشویی (دنباله)

مرد							جمع	شرح	
اظهاری نشده	هرگز ازدواج نکرده	حداقل یکبار ازدواج کرده				جمع مرد			
		اظهاری نشده	بی همسر		دارای همسر				جمع
بدلیل طلاق			بدلیل فوت همسر						
۱۸	۳۳۶۱۶	۲	۳۷۳	۷۴۵	۴۴۱۸۳	۴۵۳۰۳	۷۱۹۳۷	۱۵۴۱۵۱	ساکن در نقاط روستایی
۱	۶۴۵۵	۰	۳	۱	۹۳	۹۷	۶۵۵۳	۱۲۹۸۰ ۱۰-۱۴ ساله
۱	۶۲۰۷	۰	۴	۲	۱۳۱	۱۳۷	۶۳۴۵	۱۱۸۲۹ ۱۵-۱۹ ساله
۳	۸۳۳۹	۰	۲۱	۳	۱۱۹۴	۱۲۱۸	۹۵۶۰	۱۷۳۵۷ ۲۰-۲۴ ساله
۱	۷۳۶۱	۱	۵۸	۶	۴۲۱۴	۴۲۷۹	۱۱۶۴۱	۲۱۹۴۲ ۲۵-۲۹ ساله
۲	۳۴۵۱	۰	۹۰	۲۰	۶۶۵۶	۶۷۶۶	۱۰۲۱۹	۲۰۰۰۷ ۳۰-۳۴ ساله
۱	۱۱۳۰	۱	۷۹	۱۲	۶۴۷۲	۶۵۶۴	۷۶۹۵	۱۵۳۲۲ ۳۵-۳۹ ساله
۲	۳۴۸	۰	۴۰	۱۶	۵۶۳۱	۵۶۸۷	۶۰۳۷	۱۲۱۲۹ ۴۰-۴۴ ساله
۱	۱۶۷	۰	۳۱	۲۸	۴۵۶۵	۴۶۲۴	۴۷۹۲	۱۰۰۴۹ ۴۵-۴۹ ساله
۲	۵۲	۰	۱۳	۲۱	۳۰۹۵	۳۱۲۹	۳۱۸۳	۶۹۸۷ ۵۰-۵۴ ساله
۰	۳۸	۰	۱۱	۴۷	۳۳۸۱	۳۴۳۹	۳۴۷۷	۷۱۶۰ ۵۵-۵۹ ساله
۱	۲۸	۰	۶	۷۵	۲۷۳۷	۲۸۱۸	۲۸۴۷	۵۹۶۳ ۶۰-۶۴ ساله
۳	۴۰	۰	۱۷	۵۱۴	۶۰۱۴	۶۵۴۵	۶۵۸۸	۱۲۴۲۶ ۶۵ ساله و بیش تر
۰	۰	۰	۰	۰	۰	۰	۰	۰ نامشخص
۲	۹۲	۰	۰	۲	۱۱۱	۱۱۳	۲۰۷	۳۹۶ غیر ساکن

۱۴-۳- جمعیت ۱۰ ساله و بیش تر بر حسب سن، جنس و وضع زناشویی (دنباله)

زن								جمع زن	شرح
اظهار نشده	هرگز ازدواج نکرده	حداقل یکبار ازدواج کرده					جمع		
		اظهار نشده	بی همسر		دارای همسر				
			بدلیل طلاق	بدلیل فوت همسر					
۲۱۶۸	۳۸۷۹۶	-	۵۴۶	۸۰۲۳	۶۴۰۰۵	۷۲۵۷۴	۱۱۲۵۳۸	مهر ۱۳۶۵.....	
۱۰۰۶	۵۵۹۱۹	۰	۳۹۵	۹۰۹۴	۶۹۴۵۴	۷۸۹۴۳	۱۳۵۸۶۸	مهر ۱۳۷۰.....	
۹۷۹	۸۰۰۹۹	۰	۴۵۵	۱۰۴۴۲	۷۹۳۸۵	۹۰۲۸۲	۱۷۱۳۶۰	آبان ۱۳۷۵.....	
۱۳۱۳	۱۰۲۶۸۳	۱۵۹۰	۹۶۱	۱۴۰۵۸	۱۰۷۴۵۳	۱۲۴۰۶۲	۲۲۸۰۵۸	آبان ۱۳۸۵.....	
۷۹	۹۰۸۰۹	۱	۱۲۱۷	۱۶۲۵۲	۱۲۵۱۵۶	۱۴۲۶۵۲	۲۳۳۵۴۰	آبان ۱۳۹۰.....	
۲۰	۷۹۵۴۳	۱۵	۲۳۰۵	۱۷۳۷۲	۱۴۰۲۰۰	۱۵۹۱۹۲	۲۳۹۴۵۵	آبان ۱۳۹۵.....	
۱۵	۵۴۰۶۲	۸	۱۶۹۹	۱۱۲۱۵	۹۷۰۵۳	۱۰۹۹۷۵	۱۶۴۰۵۲	ساکن در نقاط شهری	
۲	۱۳۳۲۷	۰	۴	۰	۶۷	۷۱	۱۳۴۰۰	۱۰-۱۴ ساله.....	
۰	۱۱۰۳۳	۰	۲۸	۵	۱۲۸۲	۱۳۱۵	۱۲۳۴۸	۱۵-۱۹ ساله.....	
۱	۱۰۴۹۵	۰	۱۰۵	۱۹	۶۶۳۸	۶۷۶۲	۱۷۲۵۸	۲۰-۲۴ ساله.....	
۰	۸۴۱۵	۱	۲۷۰	۵۸	۱۴۸۰۶	۱۵۱۳۵	۲۳۵۵۰	۲۵-۲۹ ساله.....	
۰	۵۳۱۲	۰	۳۸۲	۱۲۱	۱۷۲۳۲	۱۷۷۳۵	۲۳۰۴۷	۳۰-۳۴ ساله.....	
۱	۲۸۵۹	۰	۲۹۵	۲۲۳	۱۴۴۸۶	۱۵۰۰۴	۱۷۸۶۴	۳۵-۳۹ ساله.....	
۰	۱۴۵۰	۰	۱۸۶	۳۹۹	۱۱۹۷۱	۱۲۵۵۶	۱۴۰۰۶	۴۰-۴۴ ساله.....	
۱	۶۹۵	۰	۱۶۹	۷۳۸	۱۰۸۶۶	۱۱۷۷۳	۱۲۴۶۹	۴۵-۴۹ ساله.....	
۱	۲۳۲	۰	۸۷	۸۵۴	۶۹۱۰	۷۸۵۱	۸۰۸۴	۵۰-۵۴ ساله.....	
۲	۱۲۴	۱	۷۵	۱۲۸۹	۵۳۶۲	۶۷۲۷	۶۸۵۲	۵۵-۵۹ ساله.....	
۰	۵۲	۱	۳۸	۱۵۴۱	۳۵۷۸	۵۱۵۸	۵۲۱۰	۶۰-۶۴ ساله.....	
۷	۶۸	۵	۶۰	۵۹۶۸	۳۸۵۵	۹۸۸۸	۹۹۶۳	۶۵ ساله و بیش تر.....	
۰	۰	۰	۰	۰	۰	۰	۰	نامشخص.....	

۱۴-۳- جمعیت ۱۰ ساله و بیش تر بر حسب سن، جنس و وضع زناشویی (دنباله)

زن							جمع زن	شرح
اظهار نشده	هرگز ازدواج نکرده	حداقل یکبار ازدواج کرده				جمع		
		اظهار نشده	بی همسر		دارای همسر			
			بدلیل طلاق	بدلیل فوت همسر				
۴	۲۵۴۱۰	۷	۶۰۶	۶۱۵۲	۴۳۰۳۵	۴۹۸۰۰	۷۵۲۱۴	ساکن در نقاط روستایی
۰	۶۳۶۴	۰	۰	۱	۶۲	۶۳	۶۴۲۷ ۱۰-۱۴ ساله
۰	۴۵۱۳	۲	۱۶	۲	۹۵۱	۹۷۱	۵۴۸۴ ۱۵-۱۹ ساله
۰	۴۱۱۶	۰	۶۸	۲۰	۳۵۹۳	۳۶۸۱	۷۷۹۷ ۲۰-۲۴ ساله
۰	۳۹۸۰	۱	۹۵	۴۴	۶۱۸۱	۶۳۲۱	۱۰۳۰۱ ۲۵-۲۹ ساله
۰	۳۰۳۰	۰	۹۷	۷۶	۶۵۸۵	۶۷۵۸	۹۷۸۸ ۳۰-۳۴ ساله
۱	۱۸۶۷	۰	۱۱۴	۱۱۰	۵۵۳۵	۵۷۵۹	۷۶۲۷ ۳۵-۳۹ ساله
۲	۹۵۰	۰	۷۱	۱۸۵	۴۸۸۴	۵۱۴۰	۶۰۹۲ ۴۰-۴۴ ساله
۰	۳۶۳	۲	۴۸	۳۴۱	۴۵۰۳	۴۸۹۴	۵۲۵۷ ۴۵-۴۹ ساله
۰	۱۱۱	۰	۳۲	۳۷۹	۳۲۸۲	۳۶۹۳	۳۸۰۴ ۵۰-۵۴ ساله
۰	۵۹	۰	۲۴	۶۴۰	۲۹۶۰	۳۶۲۴	۳۶۸۳ ۵۵-۵۹ ساله
۰	۲۰	۲	۱۵	۹۳۴	۲۱۴۵	۳۰۹۶	۳۱۱۶ ۶۰-۶۴ ساله
۱	۳۷	۰	۲۶	۳۴۲۰	۲۳۵۴	۵۸۰۰	۵۸۳۸ ۶۵ ساله و بیش تر
۰	۰	۰	۰	۰	۰	۰	۰ نامشخص
۱	۷۱	۰	۰	۵	۱۱۲	۱۱۷	۱۸۹ غیر ساکن

مأخذ-مرکز آمار ایران (رم).

۱۵-۳- میانگین سنی جمعیت بر حسب جنس در نقاط شهری و روستایی

سال	کل استان			نقاط شهری		نقاط روستایی	
	مرد وزن	مرد	زن	مرد	زن	مرد	زن
آبان ۱۳۵۵.....	۲۰/۷	۲۱/۳	۱۹/۹
مهر ۱۳۶۵.....
مهر ۱۳۷۰.....	۱۹/۹	۲۰/۴	۱۴/۷	۲۰/۳	۱۵/۲	۲۰/۴	۱۴/۴
آبان ۱۳۷۵.....	۲۱/۸	۲۲/۲	۲۱/۵	۲۲/۱	۲۱/۶	۲۲/۱	۲۱/۴
آبان ۱۳۸۵.....	۲۶/۸	۲۷/۰	۲۶/۷	۲۷	۲۶/۵	۲۷/۱	۲۶/۸
آبان ۱۳۹۰.....	۲۸/۹	۲۷/۸	۲۸/۷	۲۸/۹	۲۸/۸	۲۹	۲۹/۲
آبان ۱۳۹۵.....	۳۰/۷	۳۰/۶	۳۰/۷	۳۰/۵	۳۰/۵	۳۰/۷	۳۱/۲

(۱) فقط شامل جمعیت ساکن است.

مأخذ-مرکز آمار ایران.(رم).

۱۶-۳- میانگین سنی جمعیت بر حسب جنس در نقاط شهری و روستایی

سال	کل استان			نقاط شهری		نقاط روستایی	
	مرد وزن	مرد	زن	مرد	زن	مرد	زن
آبان ۱۳۵۵.....	۱۵/۴	۱۵/۳	۱۵/۵
مهر ۱۳۶۵.....
مهر ۱۳۷۰.....	۱۴/۹	۱۵	۱۹/۹	۱۵/۵	۱۹/۹	۱۴/۵	۱۹/۹
آبان ۱۳۷۵.....	۱۷/۱	۱۷/۱	۱۷/۲	۱۷/۴	۱۷/۵	۱۶/۶	۱۶/۸
آبان ۱۳۸۵.....	۲۲/۹	۲۲/۳	۲۲/۹	۲۳/۲	۲۳/۱	۲۲/۵	۲۲/۷
آبان ۱۳۹۰.....	۲۶	۲۶	۲۶	۲۷	۲۶	۲۵	۲۶
آبان ۱۳۹۵.....	۲۹	۲۹	۳۰	۲۹	۳۰	۲۸	۳۰

(۱) میانگین سنی براساس داده‌های طبقه‌بندی نشده محاسبه شده است.

مأخذ-مرکز آمار ایران.(رم).

۱۷-۳- میانگین سن در اولین ازدواج بر حسب جنس در نقاط شهری و روستایی

سال	کل استان		نقاط شهری		نقاط روستایی	
	مرد	زن	مرد	زن	مرد	زن
آبان ۱۳۵۵.....
مهر ۱۳۶۵.....
مهر ۱۳۷۰.....
آبان ۱۳۷۵.....
آبان ۱۳۸۵.....
آبان ۱۳۹۰.....	۲۸/۹	۲۶/۳	۲۸/۹	۲۶/۱	۲۸/۸	۲۶/۸
آبان ۱۳۹۵.....	۲۹/۸	۲۶/۱	۲۹/۸	۲۶	۲۹/۷	۲۶/۴

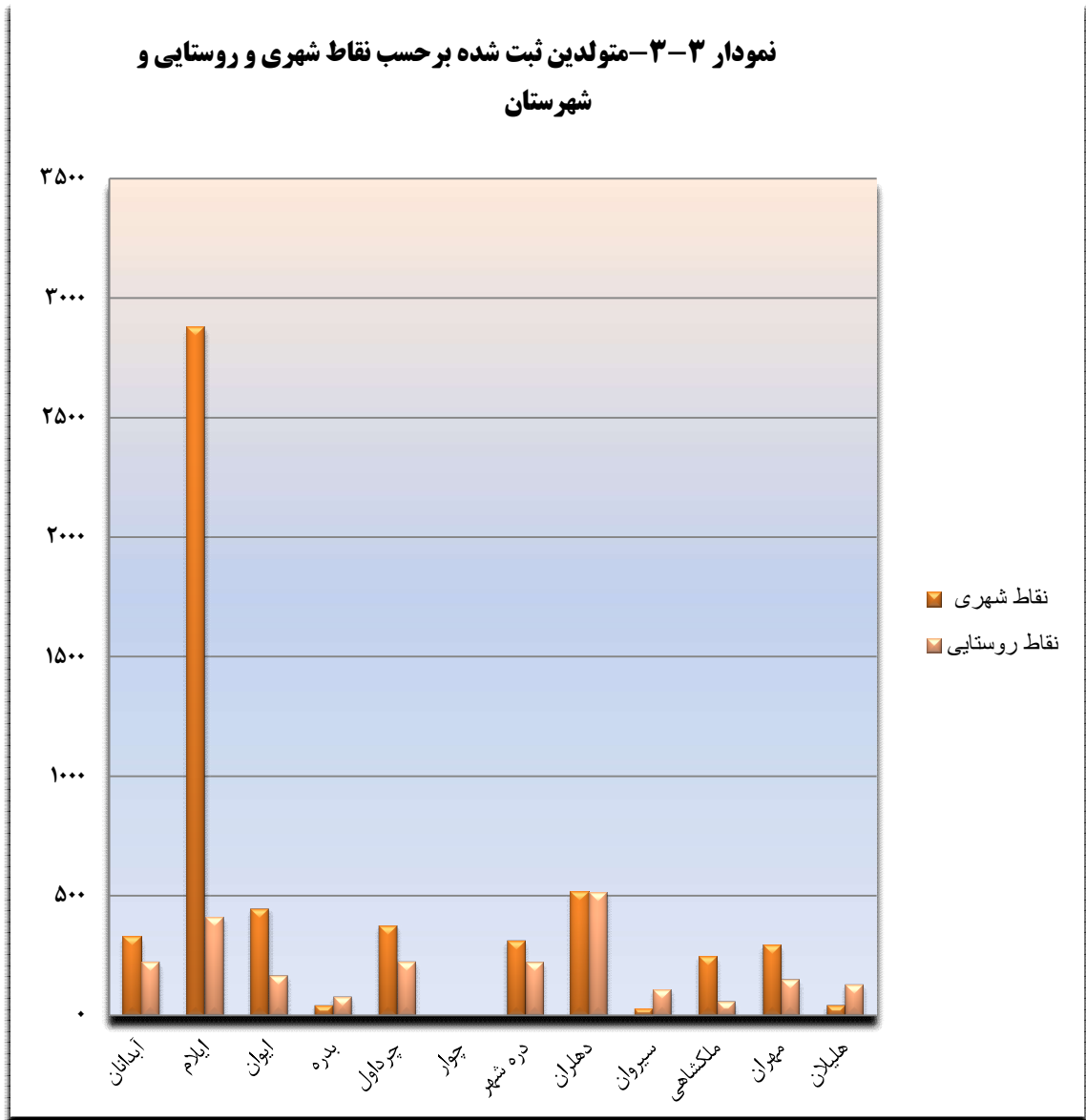
(۱) میانگین سن در اولین ازدواج با روش هایینال محاسبه شده است.

مأخذ-مرکز آمار ایران.(رم).

۱۸-۳- ولادت ثبت شده بر حسب جنس در نقاط شهری و روستایی

نقاط روستایی			نقاط شهری			جمع			سال و شهرستان
دختر	پسر	پسر ودختر	دختر	پسر	پسر ودختر	دختر	پسر	پسر ودختر	
۱۹۳۷	۱۹۹۵	۳۹۳۲	۲۹۹۱	۳۰۵۱	۶۰۴۲	۴۹۲۸	۵۰۴۶	۹۹۷۴۱۳۸۵
۱۶۰۰	۱۶۹۱	۳۲۹۱	۳۳۰۴	۳۶۳۱	۶۹۳۵	۴۹۰۴	۵۳۲۲	۱۰۲۲۶۱۳۹۰
۱۴۹۶	۱۶۲۰	۳۱۱۶	۳۵۶۸	۳۹۴۷	۷۵۱۵	۵۰۶۴	۵۵۶۷	۱۰۶۳۱۱۳۹۵
۱۴۸۷	۱۵۳۷	۳۰۲۴	۳۶۱۱	۴۰۲۷	۷۶۳۸	۵۰۹۸	۵۵۶۴	۱۰۶۶۲۱۳۹۶
۱۳۸۹	۱۴۵۳	۲۸۴۲	۳۳۷۴	۳۷۸۲	۷۱۵۶	۴۷۶۳	۵۲۳۵	۹۹۹۸۱۳۹۷
۱۱۸۷	۱۲۶۱	۲۴۴۸	۲۹۷۱	۳۱۴۷	۶۱۱۸	۴۱۵۸	۴۴۰۸	۸۵۶۶۱۳۹۸
۱۱۰۷	۱۱۸۹	۲۲۹۶	۲۶۷۳	۲۸۴۸	۵۵۲۱	۳۷۸۰	۴۰۳۷	۷۸۱۷۱۳۹۹
۱۰۴۳	۱۲۱۱	۲۲۵۴	۲۶۱۹	۲۸۸۹	۵۵۰۸	۳۶۶۲	۴۱۰۰	۷۷۶۲ ۱۴۰۰
۹۱	۱۰۶	۱۹۷	۱۴۲	۱۷۸	۳۲۰	۲۳۳	۲۸۴	۵۱۷آبدانان
۱۸۸	۲۶۳	۴۵۱	۱۳۹۵	۱۵۰۳	۲۸۹۸	۱۵۸۳	۱۷۶۶	۳۳۴۹ایلام
۷۷	۸۷	۱۶۴	۲۳۶	۲۴۴	۴۸۰	۳۱۳	۳۳۱	۶۴۴ایوان
۳۱	۵۰	۸۱	۱۹	۲۰	۳۹	۵۰	۷۰	۱۲۰بدره
۹۷	۱۰۳	۲۰۰	۱۴۹	۱۶۶	۳۱۵	۲۴۶	۲۶۹	۵۱۵چرداول
-	-	-	-	-	-	-	-	-چوار
۱۰۳	۱۱۴	۲۱۷	۱۳۸	۱۷۲	۳۱۰	۲۴۱	۲۸۶	۵۲۷دره شهر
۲۴۵	۲۵۹	۵۰۴	۲۳۷	۲۷۷	۵۱۴	۴۸۲	۵۳۶	۱۰۱۸دهلران
۵۱	۴۱	۹۲	۲۶	۱۶	۴۲	۷۷	۵۷	۱۳۴سیروان
۳۱	۲۳	۵۴	۱۲۳	۱۳۴	۲۵۷	۱۵۴	۱۵۷	۳۱۱ملکشاهی
۷۹	۱۰۳	۱۸۲	۱۳۵	۱۴۸	۲۸۳	۲۱۴	۲۵۱	۴۶۵مهران
۵۰	۶۲	۱۱۲	۱۹	۳۱	۵۰	۶۹	۹۳	۱۶۲هلیلان

مأخذ- اداره کل ثبت احوال استان ایلام.



مینا: جدول ۱۸-۳

۱۹-۳- فوت ثبت شده بر حسب جنس در نقاط شهری و روستایی

نقاط روستایی			نقاط شهری			جمع			سال و شهرستان
زن	مرد	مرد وزن	زن	مرد	مرد وزن	زن	مرد	مرد وزن	
۴۴۹	۶۴۳	۱۰۹۲	۵۵۶	۷۶۴	۱۳۲۰	۱۰۰۵	۱۴۰۷	۲۴۱۲۱۳۸۵
۴۴۸	۵۷۸	۱۰۲۶	۶۸۵	۹۱۹	۱۶۰۴	۱۱۳۳	۱۴۹۷	۲۶۳۰۱۳۹۰
۳۸۰	۵۲۸	۹۰۸	۷۱۸	۹۱۰	۱۶۲۸	۱۰۹۸	۱۴۳۸	۲۵۳۶۱۳۹۵
۳۷۸	۵۱۴	۸۹۲	۶۸۲	۹۷۳	۱۶۵۵	۱۰۶۰	۱۴۸۷	۲۵۴۷۱۳۹۶
۳۸۰	۵۰۹	۸۸۹	۶۹۰	۹۳۶	۱۶۲۶	۱۰۷۰	۱۴۴۵	۲۵۱۵۱۳۹۷
۳۴۲	۵۱۲	۸۵۴	۷۲۳	۹۷۲	۱۶۹۵	۱۰۶۵	۱۴۸۴	۲۵۴۹۱۳۹۸
۴۲۲	۶۵۵	۱۰۷۷	۹۷۱	۱۴۲۴	۲۳۹۵	۱۳۹۳	۲۰۷۹	۳۴۷۲۱۳۹۹
...	...	۱۰۸۱	۲۱۹۰	۱۳۵۹	۱۹۱۲	۳۳۷۱۱۴۰۰
...	...	۸۶	۱۵۳	۱۰۵	۱۳۴	۲۳۹آبدانان
...	...	۱۹۷	۱۰۷۵	۵۳۰	۷۴۲	۱۲۷۲ایلام
...	...	۱۱۰	۲۰۱	۱۱۸	۱۹۳	۳۱۱ایوان
...	...	۶۸	۵۴	۵۴	۶۸	۱۲۲بدره
...	...	۱۲۷	۱۱۸	۸۹	۱۵۶	۲۴۵چرداول
...	-	-	-	-چوار
...	...	۱۱۱	۱۱۷	۱۰۰	۱۲۸	۲۲۸دره شهر
...	...	۱۰۲	۲۱۱	۱۳۲	۱۸۱	۳۱۳دهلران
...	...	۹۳	۳۰	۵۲	۷۱	۱۲۳سیروان
...	...	۵۰	۹۴	۶۳	۸۱	۱۴۴ملکشاهی
...	...	۶۲	۱۱۳	۷۳	۱۰۲	۱۷۵مهران
...	...	۷۵	۲۴	۴۳	۵۶	۹۹هلیلان

مأخذ- اداره کل ثبت احوال استان ایلام.

۲۰-۳- فوت جاری ثبت شده (۱) بر حسب جنس و گروه های سنی در نقاط شهری و روستایی : ۱۴۰۰

نقاط روستایی			نقاط شهری			جمع			گروه سنی
زن	مرد	مردوزن	زن	مرد	مردوزن	زن	مرد	مردوزن	
۴۱۵	۶۰۴	۱۰۱۹	۱۶۹	۱۲۵۰	۲۱۱۹	۱۲۸۴	۱۸۵۴	۳۱۳۸	جمع.....
۵	۶	۱۱	۱۸	۹	۲۷	۲۳	۱۵	۳۸	کمتر از یکساله.....
۶	۰	۶	۶	۸	۱۴	۱۲	۸	۲۰	۱-۴ ساله.....
۰	۳	۳	۳	۶	۹	۳	۹	۱۲	۵-۹ ساله.....
۴	۲	۶	۱	۶	۷	۵	۸	۱۳	۱۰-۱۴ ساله.....
۶	۹	۱۵	۶	۱۸	۲۴	۱۲	۲۷	۳۹	۱۵-۱۹ ساله.....
۶	۱۴	۲۰	۸	۲۳	۳۱	۱۴	۳۷	۵۱	۲۰-۲۴ ساله.....
۵	۱۷	۲۲	۱۱	۳۳	۴۴	۱۶	۵۰	۶۶	۲۵-۲۹ ساله.....
۱۳	۲۴	۳۷	۱۳	۴۱	۵۴	۲۶	۶۵	۹۱	۳۰-۳۴ ساله.....
۱۲	۲۲	۳۴	۲۳	۴۴	۶۷	۳۵	۶۶	۱۰۱	۳۵-۳۹ ساله.....
۱۰	۱۹	۲۹	۲۸	۵۰	۷۸	۳۸	۶۹	۱۰۷	۴۰-۴۴ ساله.....
۱۳	۲۳	۳۶	۳۶	۵۴	۹۰	۴۹	۷۷	۱۲۶	۴۵-۴۹ ساله.....
۱۵	۲۷	۴۲	۴۴	۸۹	۱۳۳	۵۹	۱۱۶	۱۷۵	۵۰-۵۴ ساله.....
۱۹	۲۰	۳۹	۴۸	۷۲	۱۲۰	۶۷	۹۲	۱۵۹	۵۵-۵۹ ساله.....
۲۵	۳۶	۶۱	۶۳	۹۳	۱۵۶	۸۸	۱۲۹	۲۱۷	۶۰-۶۴ ساله.....
۳۹	۳۹	۷۸	۶۸	۱۱۱	۱۷۹	۱۰۷	۱۵۰	۲۵۷	۶۵-۶۹ ساله.....
۶۰	۶۲	۱۲۲	۱۰۳	۱۲۳	۲۲۶	۱۶۳	۱۸۵	۳۴۸	۷۰-۷۴ ساله.....
۱۷۶	۲۷۹	۴۵۵	۳۷۹	۴۵۶	۸۳۵	۵۵۵	۷۳۵	۱۲۹۰	۷۵ ساله و بیشتر.....
۱	۲	۳	۱۱	۱۴	۲۵	۱۲	۱۶	۲۸	نامشخص.....

(۱) فوت جاری ثبت شده، منظور فوتی است که در همان سال وقوع فوت، ثبت شود.

مأخذ- اداره کل ثبت احوال استان ایلام.

۲۱-۳- ازدواج و طلاق ثبت شده در نقاط شهری و روستایی

نقاط روستایی		نقاط شهری		جمع		سال و شهرستان
ازدواج	طلاق	ازدواج	طلاق	ازدواج	طلاق	
...۱۳۸۵
۱۷۲	۲۶۰۲	۳۶۵	۴۸۵۸	۵۳۷	۷۴۶۰۱۳۹۰
۳۹	۱۱۵۰	۷۸۵	۴۹۱۰	۸۲۴	۶۰۶۰۱۳۹۵
۷۹	۹۰۴	۷۷۷	۴۱۴۸	۸۵۶	۵۰۵۲۱۳۹۶
۱۰۱	۷۹۷	۷۷۳	۳۶۲۸	۸۷۴	۴۴۲۵۱۳۹۷
۱۰۶	۷۰۱	۷۰۹	۳۳۹۰	۸۱۵	۴۰۹۱۱۳۹۸
۱۲۲	۷۵۶	۷۶۷	۳۵۷۳	۸۸۹	۴۳۲۹۱۳۹۹
۱۷۲	۸۰۸	۸۱۴	۳۲۸۲	۹۸۶	۴۰۹۰۱۴۰۰
۳۱	۱۴۹	۵۰	۲۲۵	۸۱	۳۷۴آبدانان
۵۴	۱۱۶	۴۸۰	۱۵۴۸	۵۳۴	۱۶۶۴ایلام
۱۷	۱۴۳	۷۶	۳۰۸	۹۳	۴۵۱ایوان
۱	۴	۱۵	۷۹	۱۶	۸۳بدره
۳۷	۱۹۸	۴۰	۲۲۰	۷۷	۴۱۸چرداول
-	-	-	-	-	-چوار
۲	۴	۷۰	۳۳۶	۷۲	۳۴۰دره شهر
۲۲	۱۱۰	۶۲	۲۴۳	۸۴	۳۵۳دهلران
۸	۴۹	۲۱	۲۵	۲۹	۷۴سیروان
۰	۳۴	۰	۱۳۴	۰	۱۶۸ملکشاهی
۰	۱	۰	۱۶۴	۰	۱۶۵مهران
-	-	-	-	-	-هلیلان

مهران و ملکشاهی دفترخانه ثبت طلاق ندارند و در سایر شهرستان ها ثبت می شوند.

۲۲- ازدواج و طلاق ثبت شده بر حسب اختلاف سن زوج نسبت به سن زوجه : ۱۴۰۰

اختلاف سن	ازدواج	طلاق
کل.....	۴۰۹۰	۹۸۶
بیش از ۲۰ سال بزرگ تر.....	۳۳	۱۷
(۲۰-۱۶) سال بزرگ تر.....	۶۷	۱۷
(۱۵-۱۱) سال بزرگ تر.....	۴۰۵	۹۲
۱۰ سال بزرگ تر.....	۱۶۱	۴۴
۹ سال بزرگ تر.....	۱۶۴	۵۰
۸ سال بزرگ تر.....	۱۹۷	۳۸
۷ سال بزرگ تر.....	۲۳۵	۷۶
۶ سال بزرگ تر.....	۲۶۶	۵۸
۵ سال بزرگ تر.....	۲۷۰	۷۵
۴ سال بزرگ تر.....	۳۰۷	۸۵
۳ سال بزرگ تر.....	۲۸۶	۷۶
۲ سال بزرگ تر.....	۳۰۳	۷۸
۱ سال بزرگ تر.....	۲۸۹	۶۱
بدون اختلاف سن.....	۵۵۵	۱۰۶
۱ سال کوچک تر.....	۱۶۸	۳۳
۲ سال کوچک تر.....	۱۰۴	۲۰
۳ سال کوچک تر.....	۸۳	۱۲
۴ سال کوچک تر.....	۶۱	۱۷
۵ سال کوچک تر.....	۳۹	۸
۶ سال کوچک تر.....	۲۶	۱۱
۷ سال کوچک تر.....	۱۹	۳
۸ سال کوچک تر.....	۲۰	۱
۹ سال کوچک تر.....	۱۱	۳
۱۰ سال کوچک تر.....	۵	۱
(۱۵-۱۱) سال کوچک تر.....	۱۴	۴
(۲۰-۱۶) سال کوچک تر.....	۲	۰
بیش از ۲۰ سال کوچک تر.....	۰	۰

(۱) تعداد سال های کاملی که از زمان وقوع ازدواج گذشته است.
 مهران و ملکشاهی دفترخانه ثبت طلاق ندارند و در سایر شهرستان ها ثبت می شوند.
 مأخذ- اداره کل ثبت احوال استان ایلام.

۲۳-۳- تعداد طلاق ثبت شده بر حسب طول مدت ازدواج (۱)

سال	جمع	کمتر از ۱ سال	۱ سال	۲ سال	۳ سال	۴ سال	۵-۹ سال	۱۰-۱۴ سال	۱۵ سال و بیش تر
۱۳۸۵	۰۰۰	۰۰۰	۰۰۰	۰۰۰	۰۰۰	۰۰۰	۰۰۰	۰۰۰	۰۰۰
۱۳۹۰	۰۰۰	۰۰۰	۰۰۰	۰۰۰	۰۰۰	۰۰۰	۰۰۰	۰۰۰	۰۰۰
۱۳۹۵	۸۲۴	۱۲۷	۱۱۹	۷۱	۶۴	۰۰۰	۲۴۲	۱۰۱	۱۰۰
۱۳۹۶	۸۵۶	۱۲۷	۱۱۵	۷۰	۷۰	۶۱	۱۶۹	۱۲۶	۱۱۸
۱۳۹۷	۸۷۴	۱۳۳	۱۱۳	۷۴	۶۴	۵۳	۲۰۱	۱۲۲	۱۱۴
۱۳۹۸	۸۱۵	۹۴	۹۴	۷۶	۶۷	۴۷	۱۹۴	۱۳۰	۱۱۳
۱۳۹۹	۸۸۹	۱۱۸	۱۰۵	۴۸	۷۸	۴۳	۱۶۹	۱۶۴	۱۶۴
۱۴۰۰	۹۸۶	۱۲۸	۹۶	۷۲	۷۷	۶۸	۱۷۸	۱۸۵	۱۸۲
آبدانان	۸۱	۱۷	۹	۶	۶	۲	۹	۱۹	۱۳
ایلام	۵۳۴	۶۰	۴۲	۳۸	۴۲	۴۲	۹۷	۱۰۶	۱۰۷
ایوان	۹۳	۱۵	۱۴	۴	۷	۵	۲۵	۱۲	۱۱
بدره	۱۶	۱	۰	۲	۱	۱	۵	۶	۰
چرداول	۷۷	۱۱	۸	۹	۹	۶	۱۳	۱۱	۱۰
چوار	-	-	-	-	-	-	-	-	-
دره شهر	۷۲	۹	۱۰	۵	۵	۳	۱۲	۱۳	۱۵
دهلران	۸۴	۱۰	۹	۶	۵	۶	۱۴	۱۳	۲۱
سیروان	۲۹	۵	۴	۲	۲	۳	۳	۵	۵
ملکشاهی	۰	۰	۰	۰	۰	۰	۰	۰	۰
مهران	۰	۰	۰	۰	۰	۰	۰	۰	۰
هلیلان	-	-	-	-	-	-	-	-	-

(۱) تعداد سال های کاملی که از زمان وقوع ازدواج گذشته است.

مهران و ملکشاهی دفترخانه ثبت طلاق ندارند و در سایر شهرستان ها ثبت می شوند.

مأخذ- اداره کل ثبت احوال استان ایلام.