

فصل ۳



جمعیت

مقدمه

اطلاعات آماری این فصل، شامل تعداد جمعیت و ویژگی‌های آن براساس آخرین نتایج سرشماری جمعیت در سال ۱۳۹۵ و مقایسه اقلام منتخب جمعیتی در سرشماری‌های اجرا شده در دوره‌های قبل و نیز تعداد وقایع حیاتی ولادت، فوت، ازدواج و طلاق می‌باشد که در زیر به سابقه‌ی تولید آمار در هر یک از زمینه‌های یاد شده، اشاره شده است. در زمان قاجاریه تلاش‌های پراکنده‌ای برای شمارش جمعیت انجام گرفت که اغلب به صورت موردی به اجرا درآمده است. در سال ۱۲۹۷، اداره ثبت احوال کشور به منظور ثبت وقایع چهارگانه، تأسیس شد. با ثبت اطلاعات مربوط به ولادت، فوت، ازدواج و طلاق توسط اداره مذکور، ضرورت اطلاع از جمعیت کشور و تعیین سازمانی که موظف به جمع‌آوری این اطلاعات باشد، مورد توجه قرار گرفت.

در سال ۱۳۰۳ شمسی، با تصویب آیین‌نامه‌ای، مسئولیت جمع‌آوری و تمرکز بخشیدن به آمارهای مورد نیاز، برعهده‌ی وزارت کشور گذاشته شد. تصویب نامه‌ی مذکور با انجام تغییراتی در سال ۱۳۰۷، از تصویب مجلس شورای ملی وقت گذشته و جنبه‌ی قانونی یافت و از آن زمان، اداره‌ی ثبت احوال کشور به "اداره کل آمار و ثبت احوال" تغییر نام داد. اداره‌ی مذکور از سال ۱۳۴۹ با نام "سازمان ثبت احوال کشور"، به انجام وظایف قانونی خود ادامه داده است.

در خرداد ماه ۱۳۱۸، اولین قانون سرشماری به تصویب مجلس شورای ملی رسید. در اجرای این قانون، سرشماری جمعیت از دهم اسفند ماه همان سال در شهر تهران و در سال‌های ۱۳۱۹ و ۱۳۲۰ در ۳۳ شهر کشور به تدریج به اجرا درآمد، ولی ادامه آن به علت وقایع شهریور ۱۳۲۰ به تعویق افتاد. در اسفندماه ۱۳۳۱، سازمان همکاری آمار عمومی تشکیل شد و در فروردین سال ۱۳۳۲ قانون آمار و سرشماری به تصویب رسید. در این سال، اداره‌ی آمار و سرشماری از اداره‌ی کل آمار و ثبت احوال جدا شد و به سازمان همکاری آمار عمومی پیوست و به این ترتیب، برای اولین بار سازمانی به طور انحصاری موظف به جمع‌آوری آمار شد. این سازمان در سال ۱۳۳۴ به وزارت کشور وابسته شد و نام آن به "اداره کل آمار عمومی" تغییر یافت و سپس در سال ۱۳۳۵، اولین سرشماری عمومی جمعیت را در کل کشور به اجرا درآورد.

با تأسیس اداره‌ی کل آمار عمومی و اجرای اولین سرشماری عمومی کشور در سال ۱۳۳۵، فعالیت‌های آمار واری وارد مرحله‌ی جدیدی شد و همه‌ساله طرح‌های گوناگون آماری در زمینه‌های مختلف اجتماعی-اقتصادی به مرحله اجرا درآمد. نیاز روزافزون دستگاه‌های برنامه‌ریزی کشور به آمار و اطلاعات و ضرورت همکاری نزدیک سازمان اصلی تولیدکننده آمار با دستگاه برنامه‌ریزی موجب شد تا در سال ۱۳۴۴، اداره کل آمار عمومی از وزارت

۳- جمعیت سالنامه آماری استان زنجان - ۱۴۰۰

کشور تحت عنوان "طرح آمارگیری جاری جمعیت سال ۱۳۷۰" اقدام کند و برای اولین بار در کشور، سرشماری جمعیت را با یک آمارگیری نمونه‌ای همراه سازد. در سال ۱۳۷۵، پنجمین سرشماری عمومی نفوس و مسکن به مرحله اجرا درآمد؛ سرشماری ۱۳۸۵، ششمین سرشماری عمومی نفوس و مسکن کشور است که در آبان ماه ۱۳۸۵ در سراسر کشور به اجرا درآمد. سرشماری ۱۳۸۵ دارای ویژگی‌هایی است که آن را از سرشماری‌های پیشین متمایز می‌کند. از نظر شیوه اندازه‌گیری صفات، سرشماری ۱۳۸۵ نخستین سرشماری کشور است که روش "سرشماری همراه با نمونه‌گیری" در آن پیاده شده است.

ویژگی دیگر سرشماری ۱۳۸۵ استفاده از روش "تشخیص هوشمند نویسه‌ها" تصویربرداری مستقیم از پرسشنامه‌ها و تبدیل تصاویر به داده‌ها در استخراج اطلاعات سرشماری می‌باشد. طرح سرشماری عمومی نفوس و مسکن ۱۳۹۰ ضمن دارا بودن ویژگی‌های سرشماری سال ۱۳۸۵، با استفاده از آخرین دستاوردهای علمی و فنی و بهره‌گیری از تجارب بین‌المللی، آخرین استانداردها و توصیه‌های مراجع آماری بین‌المللی طراحی شده بود. در این سرشماری تعیین تعداد دقیق جمعیت در هر یک از واحدهای جغرافیایی (بلوک، آبادی، دهستان، شهر، بخش، شهرستان، استان و کشور) شناخت ویژگی‌های گوناگون افراد

کشور جدا و با نام "مرکز آمار ایران" به سازمان برنامه وابسته شود.

این مرکز به عنوان اولین اقدام، سرشماری عمومی نفوس و مسکن را طبق قانون در آبان ماه سال ۱۳۴۵ به مرحله اجرا درآورد.

بنا به ضرورت، قانون تأسیس مرکز آمار ایران در سال ۱۳۵۳ مورد تجدیدنظر قرار گرفت و قانون فعلی این مرکز به تصویب رسید. مرکز آمار ایران در آبان سال ۱۳۵۵ دومین سرشماری عمومی نفوس و مسکن کشور را به انجام رسانید.

در سال ۱۳۶۵، سومین سرشماری عمومی نفوس و مسکن ایران و اولین سرشماری عمومی نفوس و مسکن در نظام جمهوری اسلامی ایران به مرحله اجرا درآمد که نتایج آن، اطلاعات و آمارهای لازم را برای انجام برنامه‌ریزی‌های توسعه اجتماعی-اقتصادی کشور فراهم آورد.

افزایش غیرقابل انتظار جمعیت کشور طی سال-های ۱۳۵۵ لغایت ۱۳۶۵ که آگاهی از روند تغییرات جمعیت پس از سال ۱۳۵۵ را مورد تأکید قرار می‌داد و نیز وجود جابجایی‌های عمده جمعیت، ناشی از جنگ تحمیلی که چارچوب‌های آماری حاصل از سرشماری عمومی نفوس و مسکن سال ۱۳۶۵ را دست‌خوش دگرگونی‌های بزرگ و غیرقابل اغماض کرده بود، سیستم برنامه‌ریزی کشور و به تبع آن، مرکز آمار ایران را بر آن داشت که در زمانی کوتاه‌تر از فاصله متداول ده‌ساله، به انجام یک تمام‌شماری از جمعیت

ایجاد سامانه اتاق کنترل و رصد روزانه پوشش و کیفیت اطلاعات و فعالیت‌های اجرایی سرشماری در کل کشور سبب افزایش دقت و بهبود کیفیت اطلاعات گردید.

برای اولین بار در این سرشماری به منظور کاهش حجم کار مامور و به دنبال آن افزایش کیفیت اطلاعات سرشماری از فایل پشتیبان بر اساس داده‌ها و منابع ثبتی استفاده شد.

آمارهای این فصل بر اساس نتایج سرشماری عمومی نفوس و مسکن سال ۱۳۹۵، همراه با خلاصه‌ای از نتایج سرشماری‌های قبلی و آمارگیری جاری جمعیت سال ۱۳۷۰ ارائه می‌شود. همچنین آمار مربوط به وقایع حیاتی ولادت، فوت، ازدواج و طلاق که توسط اداره کل ثبت و احوال استان ثبت می‌شود، نیز در این فصل ارائه شده است.

تعاریف و مفاهیم

جمعیت (جامعه مورد سرشماری): اعضای همه خانوارهای معمولی ساکن، موسسه‌ای و گروهی که اقامتگاه معمولی آنان در زمان سرشماری در استان قرار دارد و نیز اعضای تمامی خانوارهای معمولی غیرساکن استان، جامعه مورد سرشماری را تشکیل می‌دهند. ایرانیان عضو هیئت‌های سیاسی و سفارتخانه‌های ایران در خارج از کشور و افراد خانوار آنان، جزو جمعیت استان به حساب می‌آیند.

و خانوارهای کشور و نیز مشخصات مسکن بصورت تمام‌شماری در ابعاد و کیفیت بهتری میسر شد و بدین‌وسیله امکان تصمیم‌گیری و برنامه‌ریزی بهتر در زمینه‌های مختلف اقتصادی، اجتماعی و فرهنگی کشور فراهم گردید.

در این سرشماری شاهد تحول در شیوه گردآوری داده‌ها از شکل متعارف یعنی استفاده از فرم‌های کاغذی به شیوه‌های پیشرفته‌تر بودیم.

آخرین سرشماری انجام یافته در کشور در سال ۱۳۹۵ به اجرا درآمد این سرشماری با ویژگی‌هایی اجرا شد که آن را از تجربیات پیشین سرشماری در کشور متمایز می‌کند. در این سرشماری علاوه بر تغییر در کمیت اقلام آماری نسبت به سرشماری‌های گذشته، تحولاتی در ابزار و روش‌های اجرایی نیز ایجاد شد.

برای نخستین بار جمع‌آوری اطلاعات به شیوه مدرن و با استفاده از تبلت انجام شد. در این روش اطلاعات جغرافیایی تمام مکان‌های کشور و خانوارها و افراد به صورت الکترونیکی جمع‌آوری شد. حذف فرم‌های کاغذی و استفاده از تبلت در این سرشماری، باعث کاهش هزینه‌ها و همچنین تسریع در ارسال اطلاعات و ارائه نتایج شد.

فراهم نمودن سامانه اینترنتی و گردآوری اطلاعات به شیوه مدرن علاوه بر کاهش محسوس حجم کار مامور سرشماری سبب افزایش دقت و کیفیت اطلاعات شد.

خانوار معمولی: خانوار معمولی از چند نفر تشکیل می‌شود که با هم در یک اقامتگاه مشترک زندگی می‌کنند، با یکدیگر هم‌خرج هستند و معمولاً با هم غذا می‌خورند. در مواردی خانوار معمولی می‌تواند یک نفر باشد.

خانوار معمولی ساکن: خانوار معمولی است که در اقامتگاه ثابت (مکان‌های محل سکونت ساخته شده از مصالح سخت و نیز چادر ثابت، آلونک، کپر و ...) سکونت دارد، "خانوار معمولی ساکن" نامیده می‌شود.

خانوار معمولی غیر ساکن: خانوار معمولی است که در اقامتگاه ثابتی سکونت ندارد و سه گروه زیر را در بر می‌گیرد:

۱- خانوارهایی که در زمان سرشماری در کوچ به‌سُر می‌برند و یا در خارج شهرها و آبادی‌ها در سرپناه قابل حمل زندگی می‌کنند.

۲- خانوارهایی که در محل ثابتی زندگی نمی‌کنند و به‌طور مداوم محل زندگی خود را تغییر می‌دهند، مانند گولی‌ها.

۳- خانوارهایی که محل زندگی مشخصی ندارند و شب‌ها معمولاً در پارک‌ها، خرابه‌ها، زیر پل‌ها... بیتوته می‌کنند.

خانوار موسسه‌ای: خانواری که اعضای آن به دلیل داشتن هدف یا ویژگی‌های مشترک با هم در یک موسسه زندگی می‌کنند و آن موسسه بنا بر مجوز یا بر اساس مقررات و ضوابط معینی مسئولیت منزل دادن (ارائه محل سکونت همراه با خدمات و تسهیلات) به آنان

را بر عهده دارد. این خانوار بیش از یک نفر است. **خانوار گروهی:** خانواری که تمام اعضاء یا اغلب آنان به دلیل دارا بودن شرایط خاص (به‌طور عمده داشتن ویژگی مشترک) اقامتگاه مشترکی را برای سکونت خود انتخاب کرده‌اند و به‌طور مشترک امور زندگی در آن اقامتگاه را اداره می‌کنند. این خانوار بیش از یک نفر است.

شهر (نقطه شهری): هر یک از نقاطی که بر اساس مصوبه هیات وزیران، شهر شناخته شده و دارای شهرداری است.

آبادی (نقطه روستایی): رجوع کنید به تعاریف و مفاهیم «فصل ۱- سرزمین و آب و هوا».

جمعیت ساکن در نقاط شهری: منظور از جمعیت ساکن در نقاط شهری در هر یک از محدوده‌های بخش، شهرستان، استان یا کشور، جمعیت تمامی شهرهایی است که در همان محدوده قرار دارد و جمعیت هر شهر، عبارت است از مجموع تعداد اعضای همه خانوارهای معمولی ساکن، موسسه‌ای و گروهی که اقامتگاه معمولی آنان در زمان سرشماری در آن شهر واقع است.

جمعیت ساکن در نقاط روستایی: منظور از جمعیت ساکن در نقاط روستایی در هر یک از محدوده‌های دهستان، بخش، شهرستان، استان یا کشور، جمعیت تمامی آبادی‌هایی است که در همان محدوده قرار دارد و جمعیت هر آبادی، عبارت است از مجموع تعداد اعضای همه خانوارهای معمولی ساکن، موسسه‌ای و گروهی

سرشماری به خانوار مربوط پیوسته‌اند صرفاً به دلایل فوق مهاجر تلقی نمی‌شوند.

سن: منظور از سن، تعداد سال‌های کاملی است که از زمان تولد فرد گذشته است.

میانگین سنی: متوسط سن افراد یک جامعه است.

میان سنی: سنی است که جمعیت را از نظر تعداد به دو گروه مساوی تقسیم کند.

گزیده اطلاعات

براساس نتایج آخرین سرشماری عمومی نفوس و مسکن در آبان ۱۳۹۵ جمعیت استان برابر با ۱۰۵۷۴۶۱ نفر بوده (۵۰/۶ درصد مرد و ۴۹/۴ درصد زن) و ۱/۳۲ درصد جمعیت کل کشور را شامل می‌شود که در مقایسه با نتایج سرشماری عمومی نفوس و مسکن آبان ۱۳۹۰ متوسط رشد سالانه جمعیت استان ۰/۸۱ درصد بوده است.

در سال ۱۳۹۵، جمعیت شهری استان حدود ۱۲/۰ درصد افزایش و جمعیت روستایی ۹/۱ درصد کاهش را نسبت به سال ۱۳۹۰ نشان می‌دهند.

بیشترین جمعیت در سال ۱۳۹۵ متعلق به گروه سنی ۲۹-۲۵ ساله (۱۰/۶۱ درصد جمعیت) بوده است.

مطابق نتایج سرشماری سال ۱۳۹۵ تعداد ۳۲۱۹۸۳ خانوار در استان وجود داشته که از این تعداد حدود ۶۷/۶ درصد در نقاط شهری و ۳۲/۴ درصد در نقاط روستایی ساکن بوده‌اند.

که اقامتگاه معمولی آنان در زمان سرشماری در آن آبادی واقع است.

جمعیت غیر ساکن: منظور از جمعیت غیر ساکن در هر یک از محدوده‌های شهرستان، استان یا کشور، جمعیت تمامی خانوارهای معمولی غیر ساکنی است که در همان محدوده سرشماری شده‌اند.

سرپرست خانوار: عضوی از خانوار است که سایر اعضا او را به این عنوان می‌شناسند. لازم به ذکر است، سرپرست خانوار عضوی از خانوار است که معمولاً مسئولیت تأمین تمام یا بخش عمده‌ای از هزینه‌های خانوار یا تصمیم‌گیری در مورد نحوه هزینه کردن درآمدهای خانوار را بر عهده دارد. سرپرست خانوار لزوماً مسن‌ترین عضو خانوار نیست و می‌تواند زن یا مرد باشد و معمولاً بیش‌تر از ده سال سن دارد، بدیهی است که در خانوار یک نفره، تنها عضو خانوار، سرپرست خانوار محسوب می‌شود.

مهاجران وارد شده: آن دسته از اعضای خانوارهای معمولی ساکن و دسته جمعی که شهر یا آبادی محل اقامت خود را در فاصله بین دو سرشماری متوالی تغییر داده‌اند، مهاجر شناخته می‌شوند. استثنائاً آن دسته از اعضای خانوار که به دلیل تحصیل یا کار در خارج از کشور، اسارت و مفقودالایر بودن طی ده سال گذشته مدتی دور از خانواده بوده ولی در زمان

۳- جمعیت سالنامه آماری استان زنجان - ۱۴۰۰

در سال ۱۳۹۵ تراکم نسبی جمعیت (نفر در کیلومتر مربع) برای کشور ۴۹ و برای استان ۴۸ بوده است.

در سال ۱۳۹۵ میانگین سنی مردان ۳۰/۹ و زنان ۳۱/۵ سال بوده است. همچنین میانگین سنی مردان در اولین ازدواج ۲۶/۸ و زنان ۲۲/۴ سال بوده است.

در سال ۱۴۰۰ تعداد ۱۵۰۰۲ ولادت ثبت شده که ۵۱/۳ درصد آن پسر و ۴۸/۷ درصد آن دختر می باشد و در کل نسبت به سال ۱۳۹۹، به میزان ۰/۹۵ درصد کاهش داشته است.

همچنین در سال ۱۴۰۰ تعداد ازدواج ثبت شده ۸۶۷۸ بوده که نسبت به سال ۱۳۹۹، به میزان ۵/۵ درصد افزایش داشته و تعداد طلاق ثبت شده ۲۶۷۵ بوده که نسبت به سال ۱۳۹۹، به میزان ۹/۸ درصد افزایش داشته است.

سالنامه آماری استان زنجان -۱۴۰۰ ۳- جمعیت

۳-۱- جمعیت و متوسط رشد سالانه

متوسط رشد سالانه (درصد)	جمعیت	سال
-	۳۸۶۲۰۱	آبان ۱۳۳۵
۱/۹۲	۴۶۷۲۶۲	آبان ۱۳۴۵
۲/۲۷	۵۸۴۵۷۰	آبان ۱۳۵۵
۳/۰۰	۷۸۵۴۹۷	آبان ۱۳۶۵
۱/۷۷	۸۵۷۶۸۷	مهر ۱۳۷۰
۱/۰۱	۹۰۱۷۲۴	آبان ۱۳۷۵
۰/۶۸	۹۶۴۶۰۱	آبان ۱۳۸۵
۱/۰۴	۱۰۱۵۷۳۴	آبان ۱۳۹۰
۰/۸۱	۱۰۵۷۴۶۱	آبان ۱۳۹۵

مأخذ - مرکز آمار ایران. (رم)

- مرکز آمار ایران، دفتر جمعیت، نیروی کار و سرشماری

۳- جمعیت سالنامه آماری استان زنجان - ۱۴۰۰

۳-۲- جمعیت بر حسب گروه‌های سنی

گروه سنی	آبان ^(۱) ۱۳۳۵	آبان ۱۳۴۵	آبان ۱۳۵۵	آبان ۱۳۶۵	مهر ۱۳۷۰
جمع.....	۳۸۶۲۰۱	۴۶۷۲۶۲	۵۸۴۵۷۰	۷۸۵۴۹۷	۸۵۷۶۸۷
۰-۴ ساله	۷۱۱۵۰	۸۳۴۶۸	۱۰۴۰۸۱	۱۴۵۳۶۸	۱۳۷۴۱۵
۵-۹ ساله	۵۳۴۷۵	۷۵۰۱۳	۹۴۲۰۳	۱۲۹۵۷۶	۱۳۸۹۰۳
۱۰-۱۴ ساله	۳۴۲۸۷	۵۴۶۸۵	۷۳۷۱۸	۱۰۳۸۹۵	۱۲۴۶۷۶
۱۵-۱۹ ساله	۲۸۴۸۲	۳۶۷۴۸	۵۵۴۷۰	۸۰۱۵۳	۹۰۴۷۵
۲۰-۲۴ ساله	۲۸۰۶۲	۲۷۹۴۷	۴۲۶۲۵	۵۸۳۳۴	۷۱۱۸۴
۲۵-۲۹ ساله	۶۱۵۶۰	۳۰۷۰۲	۳۳۴۰۱	۵۰۸۹۱	۵۲۶۶۲
۳۰-۳۴ ساله	۳۱۸۳۴	۲۸۸۲۶	۴۰۶۴۶	۴۷۱۶۴
۳۵-۳۹ ساله	۳۷۱۰۸	۲۷۵۴۹	۲۹۳۵۰	۲۹۵۸۵	۳۸۹۶۵
۴۰-۴۴ ساله	۲۷۹۹۵	۲۹۵۹۱	۲۵۲۵۶	۲۸۰۳۴
۴۵-۴۹ ساله	۲۸۷۹۶	۱۷۳۷۵	۲۵۷۵۳	۲۵۹۷۴	۲۴۵۸۷
۵۰-۵۴ ساله	۱۱۴۵۴	۲۶۳۸۰	۲۵۹۴۱	۲۵۰۷۰
۵۵-۵۹ ساله	۲۵۴۴۰	۸۰۶۲	۱۲۷۵۹	۲۲۴۵۳	۲۳۲۹۷
۶۰-۶۴ ساله	۱۲۲۰۳	۸۶۸۳	۲۲۳۱۵	۲۱۲۱۴
۶۵-۶۹ ساله	۱۱۹۷۱	۸۴۷۶	۵۵۶۰	۸۹۵۹	۱۷۰۷۹
۷۰-۷۴ ساله	۶۵۹۲	۶۱۰۳	۴۵۰۱	۶۸۵۶
۷۵-۷۹ ساله	۵۷۴۰	۲۷۸۰	۲۱۸۲	۲۹۱۱	۲۵۳۷
۸۰ساله و بیشتر	۳۴۶۰	۴۸۸۵	۶۰۶۶	۵۳۹۲
نامشخص	۱۳۰	۹۱۹	۱۰۰۰	۲۶۷۳	۲۱۷۷

سالنامه آماری استان زنجان -۱۴۰۰ ۳- جمعیت

۳-۲- جمعیت بر حسب گروه سنی (دنباله)

آبان ۱۳۹۵	آبان ۱۳۹۰	آبان ۱۳۸۵	آبان ۱۳۷۵	گروه سنی
۱۰۵۷۴۶۱	۱۰۱۵۷۳۴	۹۶۴۶۰۱	۹۰۱۷۳۴	جمع.....
۹۶۶۵۵	۸۴۳۷۸	۷۲۱۰۶	۱۰۰۸۵۴	۰-۴ ساله.....
۸۳۸۵۶	۷۲۸۵۵	۷۲۴۵۹	۱۳۶۵۸۵	۵-۹ ساله.....
۷۲۴۱۳	۷۴۵۱۰	۹۹۱۸۵	۱۳۵۴۲۰	۱۰-۱۴ ساله.....
۶۹۰۰۸	۹۶۱۶۹	۱۲۸۷۶۵	۱۱۰۶۷۷	۱۵-۱۹ ساله.....
۸۷۸۳۳	۱۲۱۲۴۰	۱۱۹۷۲۹	۸۲۵۹۵	۲۰-۲۴ ساله.....
۱۱۲۲۳۰	۱۱۲۹۸۴	۹۷۹۱۱	۶۴۸۳۳	۲۵-۲۹ ساله.....
۱۰۸۸۸۰	۹۴۲۵۲	۷۸۰۴۵	۵۱۱۹۳	۳۰-۳۴ ساله.....
۹۳۷۳۶	۷۸۳۲۶	۶۳۰۳۷	۴۶۶۷۹	۳۵-۳۹ ساله.....
۷۷۰۳۷	۶۳۰۸۹	۴۹۶۹۶	۳۷۱۲۷	۴۰-۴۴ ساله.....
۶۱۸۳۳	۴۹۱۴۱	۴۴۵۵۹	۲۶۸۲۶	۴۵-۴۹ ساله.....
۴۷۹۲۹	۴۴۴۲۲	۳۵۴۴۶	۲۲۷۳۴	۵۰-۵۴ ساله.....
۴۲۶۰۰	۳۴۴۵۰	۲۴۸۰۶	۲۱۴۹۵	۵۵-۵۹ ساله.....
۳۲۸۳۷	۲۴۳۱۷	۲۱۳۴۵	۲۱۶۰۴	۶۰-۶۴ ساله.....
۲۲۳۸۵	۱۹۶۳۴	۱۸۴۷۷	۱۶۷۷۹	۶۵-۶۹ ساله.....
۱۷۵۶۴	۱۶۹۲۰	۱۷۳۳۰	۱۵۶۵۸	۷۰-۷۴ ساله.....
۱۳۸۶۴	۱۴۵۲۸	۱۱۰۳۵	۵۲۴۵	۷۵-۷۹ ساله.....
۱۶۸۰۱	۱۳۸۸۹	۱۰۶۷۰	۳۷۰۱	۸۰ساله و بیشتر.....
.	۶۳۰	.	۱۷۱۹	نامشخص.....

(۱) در سرشماری سال ۱۳۳۵ به دلیل عدم وجود اطلاعات در بعضی از گروه‌های سنی، اطلاعات گروه سنی (۴۰-۴۴، ۳۰-۳۴، ۵۰-۵۴، ۶۰-۶۴، ۷۰-۷۴ و ۸۰ ساله و بیشتر) به ترتیب در گروه سنی (۲۹-۳۵، ۳۵-۳۹، ۴۵-۴۹، ۵۵-۵۹، ۶۵-۶۹، ۷۵-۷۹ ساله) لحاظ شده است.

مأخذ- مرکز آمار ایران. (ر.م)

- مرکز آمار ایران، دفتر جمعیت، نیروی کار و سرشماری

۳- جمعیت سالنامه آماری استان زنجان - ۱۴۰۰

۳-۳- جمعیت برحسب جنس، سن و وضع سکونت: آبان ۱۳۹۵

ساکن در نقاط شهری			جمع			سن
زن	مرد	مرد و زن	زن	مرد	مرد و زن	
۳۵۱۸۶۸	۳۵۹۳۰۹	۷۱۱۱۷۷	۵۲۲۶۱۲	۵۳۴۸۶۹	۱۰۵۷۴۶۱	تمامی سنین.....
۳۰۱۶۲	۳۲۳۵۹	۶۲۵۲۱	۴۶۸۵۶	۴۹۷۹۹	۹۶۶۵۵	۴-۰ ساله.....
۵۹۱۶	۶۴۱۷	۱۲۳۳۳	۹۱۲۱	۹۹۵۳	۱۹۰۷۴	کمتر از یکساله.....
۶۷۲۰	۶۹۳۰	۱۳۶۵۰	۹۹۹۱	۱۰۶۶۸	۲۰۶۵۹	۱ ساله.....
۶۳۳۲	۶۵۷۸	۱۲۹۱۰	۹۵۵۴	۱۰۱۰۰	۱۹۶۵۴	۲ ساله.....
۶۰۸۱	۶۳۲۸	۱۲۴۰۹	۹۲۷۲	۹۶۵۷	۱۸۹۲۹	۳ ساله.....
۵۸۱۳	۶۱۰۶	۱۱۹۱۹	۸۹۱۸	۹۴۲۱	۱۸۳۳۹	۴ ساله.....
۲۶۱۴۲	۲۸۰۵۳	۵۴۱۹۵	۴۰۹۵۵	۴۲۹۰۱	۸۳۸۵۶	۹-۵ ساله.....
۵۶۳۵	۵۹۳۶	۱۱۵۷۱	۸۴۹۳	۹۰۷۸	۱۷۵۷۱	۵ ساله.....
۵۴۹۶	۵۶۱۷	۱۱۱۱۳	۸۲۴۰	۸۴۹۸	۱۶۷۳۸	۶ ساله.....
۵۳۸۶	۵۷۴۷	۱۱۱۳۳	۸۲۵۲	۸۸۰۳	۱۷۰۵۵	۷ ساله.....
۵۰۶۵	۵۳۳۵	۱۰۴۰۰	۷۸۹۴	۸۲۷۵	۱۶۱۶۹	۸ ساله.....
۵۲۶۰	۵۴۱۸	۱۰۶۷۸	۸۰۷۶	۸۲۴۷	۱۶۳۲۳	۹ ساله.....
۲۳۳۶۰	۲۴۳۷۴	۴۷۷۳۴	۳۵۳۰۰	۳۷۱۱۳	۷۲۴۱۳	۱۴-۱۰ ساله.....
۴۸۲۲	۵۱۶۱	۹۹۸۳	۷۵۴۷	۸۰۳۵	۱۵۵۸۲	۱۰ ساله.....
۴۶۵۶	۴۸۲۲	۹۴۷۸	۷۱۳۰	۷۴۲۲	۱۴۵۵۲	۱۱ ساله.....
۴۶۱۱	۴۷۲۳	۹۳۳۴	۶۸۶۸	۷۰۶۱	۱۳۹۲۹	۱۲ ساله.....
۴۷۱۰	۴۸۰۹	۹۵۱۹	۶۹۵۹	۷۲۶۱	۱۴۲۲۰	۱۳ ساله.....
۴۵۶۱	۴۸۵۹	۹۴۲۰	۶۷۹۶	۷۳۳۴	۱۴۱۳۰	۱۴ ساله.....
۲۲۹۷۲	۲۴۰۴۴	۴۷۰۱۶	۳۴۰۶۶	۳۴۹۴۲	۶۹۰۰۸	۱۹-۱۵ ساله.....
۴۸۳۳	۵۲۸۱	۱۰۱۱۴	۶۹۵۳	۷۳۴۴	۱۴۲۹۷	۱۵ ساله.....
۴۴۴۸	۴۹۹۴	۹۴۴۲	۶۴۰۴	۷۰۴۲	۱۳۴۴۶	۱۶ ساله.....
۴۴۹۹	۴۷۳۰	۹۲۲۹	۶۵۳۱	۷۰۰۷	۱۳۵۳۸	۱۷ ساله.....
۴۵۵۹	۴۵۴۴	۹۱۰۳	۶۸۸۷	۶۷۹۵	۱۳۶۸۲	۱۸ ساله.....
۴۶۳۳	۴۴۹۵	۹۱۲۸	۷۲۹۱	۶۷۵۴	۱۴۰۴۵	۱۹ ساله.....
۲۷۹۰۴	۲۶۶۷۶	۵۴۵۸۰	۴۳۳۲۴	۴۴۵۰۹	۸۷۸۳۳	۲۴-۲۰ ساله.....
۴۶۶۲	۴۴۳۴	۹۰۹۶	۷۴۲۲	۷۲۶۳	۱۴۶۸۵	۲۰ ساله.....
۵۱۳۶	۴۸۳۵	۹۹۷۱	۸۱۷۷	۸۱۵۸	۱۶۳۳۵	۲۱ ساله.....
۵۵۷۸	۵۲۶۳	۱۰۸۴۱	۸۷۳۱	۸۹۵۴	۱۷۶۸۵	۲۲ ساله.....
۵۹۵۷	۵۷۴۱	۱۱۶۹۸	۹۱۲۲	۹۸۳۹	۱۸۹۶۱	۲۳ ساله.....
۶۵۷۱	۶۴۰۳	۱۲۹۷۴	۹۸۷۲	۱۰۲۹۵	۲۰۱۶۷	۲۴ ساله.....
۳۸۲۹۰	۳۷۹۹۹	۷۶۲۸۹	۵۵۰۸۰	۵۷۱۵۰	۱۱۲۲۳۰	۲۹-۲۵ ساله.....
۷۱۷۳	۶۹۴۸	۱۴۱۲۱	۱۰۶۱۶	۱۱۱۰۱	۲۱۷۱۷	۲۵ ساله.....
۷۶۳۱	۷۴۲۴	۱۵۰۵۵	۱۱۰۰۶	۱۱۳۴۰	۲۲۳۴۶	۲۶ ساله.....
۷۷۷۸	۷۹۱۱	۱۵۶۸۹	۱۱۲۶۱	۱۱۸۶۹	۲۳۱۳۰	۲۷ ساله.....
۷۸۱۶	۷۷۷۲	۱۵۵۸۸	۱۱۰۵۷	۱۱۳۶۰	۲۲۴۱۷	۲۸ ساله.....
۷۸۹۲	۷۹۴۴	۱۵۸۳۶	۱۱۱۴۰	۱۱۴۸۰	۲۲۶۲۰	۲۹ ساله.....
۳۸۵۸۹	۴۰۱۱۴	۷۸۷۰۳	۵۳۴۱۲	۵۵۴۶۸	۱۰۸۸۸۰	۳۴-۳۰ ساله.....
۸۰۹۰	۸۳۷۶	۱۶۴۶۶	۱۱۳۸۷	۱۱۸۱۱	۲۳۱۹۸	۳۰ ساله.....
۸۰۳۲	۸۵۴۱	۱۶۵۷۳	۱۱۰۷۴	۱۱۸۱۴	۲۲۸۸۸	۳۱ ساله.....
۸۰۸۲	۸۲۱۱	۱۶۲۹۳	۱۱۱۱۲	۱۱۲۶۹	۲۲۳۸۱	۳۲ ساله.....
۷۲۴۶	۷۵۳۴	۱۴۷۸۰	۹۹۹۴	۱۰۳۵۳	۲۰۳۴۷	۳۳ ساله.....
۷۱۳۹	۷۴۵۲	۱۴۵۸۰	۹۸۴۵	۱۰۲۲۱	۲۰۰۶۶	۳۴ ساله.....

سالنامه آماری استان زنجان -۱۴۰۰..... ۳- جمعیت

۳-۳- جمعیت برحسب جنس، سن و وضع سکونت: آبان ۱۳۹۵ (دنباله)

غیرساکن			ساکن در نقاط روستایی			سن
زن	مرد	مرد و زن	زن	مرد	مرد و زن	
.	۱	۱	۱۷۰۷۴۴	۱۷۵۵۳۹	۳۴۶۲۸۳	تمامی سنین
.	.	.	۱۵۹۹۴	۱۷۴۴۰	۳۳۴۳۴	۰-۴ ساله
.	.	.	۳۲۰۵	۲۵۳۶	۶۷۴۱	کمتر از یکساله
.	.	.	۳۲۷۱	۳۷۳۸	۷۰۰۹	۱ ساله
.	.	.	۳۲۲۲	۳۵۲۲	۶۷۴۴	۲ ساله
.	.	.	۳۱۹۱	۳۳۲۹	۶۵۲۰	۳ ساله
.	.	.	۳۱۰۵	۳۳۱۵	۶۴۲۰	۴ ساله
.	.	.	۱۴۱۱۳	۱۴۱۴۱	۲۸۲۵۴	۵-۹ ساله
.	.	.	۲۸۵۸	۳۱۴۲	۶۰۰۰	۵ ساله
.	.	.	۲۷۴۴	۲۸۸۱	۵۶۲۵	۶ ساله
.	.	.	۲۸۶۶	۳۰۵۶	۵۹۲۲	۷ ساله
.	.	.	۲۸۲۹	۲۹۴۰	۵۷۶۹	۸ ساله
.	.	.	۲۸۱۶	۲۸۲۹	۵۶۴۵	۹ ساله
.	.	.	۱۱۹۴۰	۱۲۷۳۹	۲۴۶۷۹	۱۰-۱۴ ساله
.	.	.	۲۷۲۵	۲۸۷۴	۵۵۹۹	۱۰ ساله
.	.	.	۲۴۷۴	۲۶۰۰	۵۰۷۴	۱۱ ساله
.	.	.	۲۲۵۷	۲۳۳۸	۴۵۹۵	۱۲ ساله
.	.	.	۲۲۴۹	۲۴۵۲	۴۷۰۱	۱۳ ساله
.	.	.	۲۲۳۵	۲۴۷۵	۴۷۱۰	۱۴ ساله
.	.	.	۱۱۰۹۴	۱۰۱۹۱	۲۱۲۸۵	۱۵-۱۹ ساله
.	.	.	۲۱۲۰	۲۰۶۳	۴۱۸۳	۱۵ ساله
.	.	.	۱۹۵۶	۲۰۴۸	۴۰۰۴	۱۶ ساله
.	.	.	۲۰۳۲	۲۲۷۷	۴۳۰۹	۱۷ ساله
.	.	.	۲۳۲۸	۲۲۵۱	۴۵۷۹	۱۸ ساله
.	.	.	۲۶۵۸	۲۲۵۹	۴۹۱۷	۱۹ ساله
.	.	.	۱۵۴۲۰	۱۷۱۳۳	۳۲۲۵۳	۲۰-۲۴ ساله
.	.	.	۲۷۶۰	۲۸۲۹	۵۵۸۹	۲۰ ساله
.	.	.	۳۰۴۱	۳۳۲۳	۶۳۶۴	۲۱ ساله
.	.	.	۳۱۵۳	۳۶۹۱	۶۸۴۴	۲۲ ساله
.	.	.	۳۱۶۵	۴۰۹۸	۷۲۶۳	۲۳ ساله
.	.	.	۳۳۰۱	۳۸۹۲	۷۱۹۳	۲۴ ساله
.	.	.	۱۶۷۹۰	۱۹۱۵۱	۳۵۹۴۱	۲۵-۲۹ ساله
.	.	.	۳۴۴۳	۴۱۵۳	۷۵۹۶	۲۵ ساله
.	.	.	۳۳۷۵	۳۹۱۶	۷۲۹۱	۲۶ ساله
.	.	.	۳۴۸۳	۳۹۵۸	۷۴۴۱	۲۷ ساله
.	.	.	۳۲۴۱	۳۵۸۸	۶۸۲۹	۲۸ ساله
.	.	.	۳۲۴۸	۳۵۳۶	۶۷۸۴	۲۹ ساله
.	.	.	۱۴۱۲۳	۱۵۳۵۴	۳۰۱۷۷	۳۰-۳۴ ساله
.	.	.	۳۲۹۷	۳۴۳۵	۶۷۳۲	۳۰ ساله
.	.	.	۳۰۴۲	۳۲۷۳	۶۳۱۵	۳۱ ساله
.	.	.	۳۰۳۰	۳۰۵۸	۶۰۸۸	۳۲ ساله
.	.	.	۲۷۴۸	۲۸۱۹	۵۵۶۷	۳۳ ساله
.	.	.	۲۷۰۶	۲۷۶۹	۵۴۷۵	۳۴ ساله

۳- جمعیت سالنامه آماری استان زنجان - ۱۴۰۰

۳-۳- جمعیت بر حسب جنس، سن و وضع سکونت: آبان ۱۳۹۵ (دنباله)

ساکن در نقاط شهری			جمع			سن
زن	مرد	مرد و زن	زن	مرد	مرد و زن	
۳۲۴۱۱	۳۴۱۶۵	۶۶۵۷۶	۴۵۷۸۹	۴۷۹۴۷	۹۳۷۳۶ ۳۵-۳۹ ساله
۶۹۷۰	۷۴۱۱	۱۴۳۸۱	۹۷۰۸	۱۰۳۵۵	۲۰۰۶۳ ۳۵ ساله
۶۷۶۹	۷۲۱۵	۱۳۹۸۴	۹۳۷۵	۹۹۳۹	۱۹۳۱۴ ۳۶ ساله
۶۵۹۷	۷۲۵۱	۱۳۸۴۸	۹۴۳۰	۱۰۴۲۰	۱۹۸۵۰ ۳۷ ساله
۶۱۵۸	۶۲۶۱	۱۲۴۱۹	۸۸۲۵	۸۸۳۵	۱۷۶۶۰ ۳۸ ساله
۵۹۱۷	۶۰۲۷	۱۱۹۴۴	۸۴۵۱	۸۳۹۸	۱۶۸۴۹ ۳۹ ساله
۲۶۲۳۹	۲۷۷۸۲	۵۴۰۲۱	۳۷۸۱۲	۳۹۲۲۵	۷۷۰۳۷ ۴۰-۴۴ ساله
۵۶۱۰	۵۹۰۷	۱۱۵۱۷	۸۰۴۵	۸۳۲۱	۱۶۳۶۶ ۴۰ ساله
۵۳۸۶	۵۸۲۳	۱۱۲۰۹	۷۷۶۲	۸۱۴۶	۱۵۹۰۸ ۴۱ ساله
۵۲۸۵	۵۴۵۸	۱۰۷۴۳	۷۵۳۶	۷۷۲۵	۱۵۲۶۱ ۴۲ ساله
۵۱۱۰	۵۴۱۲	۱۰۵۲۲	۷۳۸۱	۷۶۶۲	۱۵۰۴۳ ۴۳ ساله
۴۸۴۸	۵۱۸۲	۱۰۰۳۰	۷۰۸۸	۷۳۷۱	۱۴۴۵۹ ۴۴ ساله
۲۱۱۵۶	۲۲۴۱۱	۴۳۵۶۷	۳۰۷۵۶	۳۱۰۷۷	۶۱۸۳۳ ۴۵-۴۹ ساله
۵۰۰۰	۵۲۲۳	۱۰۲۲۳	۷۳۶۲	۷۴۹۷	۱۴۸۵۹ ۴۵ ساله
۴۵۴۹	۴۹۹۴	۹۵۴۳	۶۶۵۸	۶۹۳۹	۱۳۵۹۷ ۴۶ ساله
۴۴۸۲	۴۸۱۲	۹۲۹۴	۶۴۷۴	۶۶۴۰	۱۳۱۱۴ ۴۷ ساله
۳۸۰۲	۳۹۶۰	۷۷۶۲	۵۴۹۶	۵۳۸۵	۱۰۸۸۱ ۴۸ ساله
۳۳۲۳	۳۴۲۲	۶۷۴۵	۴۷۶۶	۴۶۱۶	۹۳۸۲ ۴۹ ساله
۱۶۱۰۴	۱۷۰۱۱	۳۳۱۱۵	۲۳۶۴۴	۲۴۲۸۵	۴۷۹۲۹ ۵۰-۵۴ ساله
۳۴۷۱	۳۴۱۰	۶۸۸۱	۴۹۹۴	۴۷۱۰	۹۷۰۴ ۵۰ ساله
۳۱۵۸	۳۲۷۲	۶۴۳۰	۴۵۴۵	۴۵۴۳	۹۰۸۸ ۵۱ ساله
۳۲۱۳	۳۵۱۲	۶۷۲۵	۴۷۴۵	۵۰۸۵	۹۸۳۰ ۵۲ ساله
۳۲۲۶	۳۴۲۹	۶۶۵۵	۴۷۴۰	۴۹۴۹	۹۶۸۹ ۵۳ ساله
۳۰۳۶	۳۳۸۸	۶۴۲۴	۴۶۲۰	۴۹۹۸	۹۶۱۸ ۵۴ ساله
۱۴۰۲۹	۱۴۱۵۳	۲۸۱۸۲	۲۱۴۵۸	۲۱۱۴۲	۴۲۶۰۰ ۵۵-۵۹ ساله
۳۰۷۵	۳۳۲۳	۶۳۹۸	۴۷۷۵	۴۹۵۰	۹۷۲۵ ۵۵ ساله
۲۹۳۸	۲۹۱۲	۵۸۵۰	۴۴۹۰	۴۳۹۷	۸۸۸۷ ۵۶ ساله
۲۸۱۹	۲۷۶۱	۵۵۸۰	۴۲۴۳	۴۰۸۸	۸۳۳۱ ۵۷ ساله
۲۷۵۰	۲۶۹۰	۵۴۴۰	۴۱۳۵	۴۰۰۰	۸۱۳۵ ۵۸ ساله
۲۴۴۷	۲۴۶۷	۴۹۱۴	۳۸۱۵	۳۷۰۷	۷۵۲۲ ۵۹ ساله
۱۰۶۰۱	۱۰۰۹۳	۲۰۶۹۴	۱۷۲۷۲	۱۵۵۶۵	۳۲۸۳۷ ۶۰-۶۴ ساله
۲۲۹۷	۲۴۷۸	۴۷۷۵	۳۷۶۴	۳۸۳۸	۷۶۰۲ ۶۰ ساله
۲۲۹۹	۲۱۴۱	۴۴۴۰	۳۷۴۸	۳۳۵۰	۷۰۹۸ ۶۱ ساله
۲۱۲۳	۱۹۴۴	۴۰۶۷	۳۴۵۵	۲۹۴۰	۶۳۹۵ ۶۲ ساله
۲۰۶۹	۱۸۰۶	۳۸۷۵	۳۳۶۸	۲۸۴۳	۶۲۱۱ ۶۳ ساله
۱۸۱۳	۱۷۲۴	۳۵۳۷	۲۹۳۷	۲۵۹۴	۵۵۳۱ ۶۴ ساله

سالنامه آماری استان زنجان - ۱۴۰۰ ۳- جمعیت

۳-۳- جمعیت برحسب جنس، سن و وضع سکونت: آبان ۱۳۹۵ (دنباله)

غیرساکن			ساکن در نقاط روستایی			سن
زن	مرد	مرد و زن	زن	مرد	مرد و زن	
.	.	.	۱۳۳۷۸	۱۳۷۸۲	۲۷۱۶۰ ۳۵-۳۹ ساله
.	.	.	۲۷۳۸	۲۹۴۴	۵۶۸۲ ۳۵ ساله
.	.	.	۲۶۰۶	۲۷۲۴	۵۳۳۰ ۳۶ ساله
.	.	.	۲۸۳۳	۳۱۶۹	۶۰۰۲ ۳۷ ساله
.	.	.	۲۶۶۷	۲۵۷۴	۵۲۴۱ ۳۸ ساله
.	.	.	۲۵۳۴	۲۳۷۱	۴۹۰۵ ۳۹ ساله
.	۱	۱	۱۱۵۷۳	۱۱۴۴۲	۲۳۰۱۵ ۴۰-۴۴ ساله
.	.	.	۲۴۳۵	۲۴۱۴	۴۸۴۹ ۴۰ ساله
.	.	.	۲۳۷۶	۲۳۲۳	۴۶۹۹ ۴۱ ساله
.	.	.	۲۲۵۱	۲۲۶۷	۴۵۱۸ ۴۲ ساله
.	۱	۱	۲۲۷۱	۲۲۴۹	۴۵۲۰ ۴۳ ساله
.	.	.	۲۲۴۰	۲۱۸۹	۴۴۲۹ ۴۴ ساله
.	.	.	۹۶۰۰	۱۶۶۶	۱۱۲۶۶ ۴۵-۴۹ ساله
.	.	.	۲۳۶۲	۲۲۷۴	۴۶۳۶ ۴۵ ساله
.	.	.	۲۱۰۹	۱۹۴۵	۴۰۵۴ ۴۶ ساله
.	.	.	۱۹۹۲	۱۸۲۸	۳۸۲۰ ۴۷ ساله
.	.	.	۱۶۹۴	۱۴۲۵	۳۱۱۹ ۴۸ ساله
.	.	.	۱۴۴۳	۱۱۹۴	۲۶۳۷ ۴۹ ساله
.	.	.	۷۵۴۰	۷۲۷۴	۱۴۸۱۴ ۵۰-۵۴ ساله
.	.	.	۱۵۲۳	۱۳۰۰	۲۸۲۳ ۵۰ ساله
.	.	.	۱۳۸۷	۱۲۷۱	۲۶۵۸ ۵۱ ساله
.	.	.	۱۵۳۲	۱۵۷۳	۳۱۰۵ ۵۲ ساله
.	.	.	۱۵۱۴	۱۵۲۰	۳۰۳۴ ۵۳ ساله
.	.	.	۱۵۸۴	۱۶۱۰	۳۱۹۴ ۵۴ ساله
.	.	.	۷۴۲۹	۶۹۸۹	۱۴۴۱۸ ۵۵-۵۹ ساله
.	.	.	۱۷۰۰	۱۶۲۷	۳۳۲۷ ۵۵ ساله
.	.	.	۱۵۵۲	۱۴۸۵	۳۰۳۷ ۵۶ ساله
.	.	.	۱۴۲۴	۱۳۲۷	۲۷۵۱ ۵۷ ساله
.	.	.	۱۳۸۵	۱۳۱۰	۲۶۹۵ ۵۸ ساله
.	.	.	۱۳۶۸	۱۲۴۰	۲۶۰۸ ۵۹ ساله
.	.	.	۶۶۷۱	۵۴۷۲	۱۲۱۴۳ ۶۰-۶۴ ساله
.	.	.	۱۴۶۷	۱۳۶۰	۲۸۲۷ ۶۰ ساله
.	.	.	۱۴۴۹	۱۲۰۹	۲۶۵۸ ۶۱ ساله
.	.	.	۱۳۳۲	۹۹۶	۲۳۲۸ ۶۲ ساله
.	.	.	۱۲۹۹	۱۰۳۷	۲۳۳۶ ۶۳ ساله
.	.	.	۱۱۲۴	۸۷۰	۱۹۹۴ ۶۴ ساله

۳- جمعیت سالنامه آماری استان زنجان - ۱۴۰۰

۳-۳- جمعیت بر حسب جنس، سن و وضع سکونت: آبان ۱۳۹۵ (دنباله)

ساکن در نقاط شهری			جمع			سن
زن	مرد	مرد و زن	زن	مرد	مرد و زن	
۷۵۹۸	۶۰۰۷	۱۳۶۰۵	۱۲۷۸۷	۹۵۹۸	۲۲۳۸۵ ۶۵-۶۹ ساله
۱۸۸۹	۱۵۶۲	۳۴۵۱	۳۲۰۰	۲۴۵۷	۵۶۵۷ ۶۵ ساله
۱۴۵۸	۱۱۱۵	۲۵۷۳	۲۵۴۱	۱۷۵۷	۴۲۹۸ ۶۶ ساله
۲۰۷۹	۱۴۸۵	۳۵۶۴	۳۴۰۷	۲۳۴۹	۵۷۵۶ ۶۷ ساله
۱۰۲۶	۷۹۷	۱۸۲۳	۱۷۳۲	۱۳۲۰	۳۰۵۲ ۶۸ ساله
۱۱۴۶	۱۰۴۸	۲۱۹۴	۱۹۰۷	۱۷۱۵	۳۶۲۲ ۶۹ ساله
۵۷۶۱	۵۰۶۹	۱۰۸۳۰	۹۳۱۱	۸۲۵۳	۱۷۵۶۴ ۷۰-۷۴ ساله
۱۲۴۳	۹۹۱	۲۲۳۴	۲۰۳۴	۱۶۱۸	۳۶۵۲ ۷۰ ساله
۱۲۴۷	۹۹۲	۲۲۳۹	۱۹۶۷	۱۵۲۴	۳۴۹۱ ۷۱ ساله
۱۲۸۷	۱۱۰۸	۲۳۹۵	۲۰۹۰	۱۷۶۱	۳۸۵۱ ۷۲ ساله
۱۰۲۵	۱۰۵۰	۲۰۷۵	۱۶۷۱	۱۷۳۴	۳۴۰۵ ۷۳ ساله
۹۵۹	۹۲۸	۱۸۸۷	۱۵۴۹	۱۶۱۶	۳۱۶۵ ۷۴ ساله
۴۲۷۰	۳۹۲۷	۸۱۹۷	۶۸۵۵	۷۰۰۹	۱۳۸۶۴ ۷۵-۷۹ ساله
۱۰۳۳	۸۶۴	۱۸۹۷	۱۶۷۴	۱۴۸۰	۳۱۵۴ ۷۵ ساله
۹۲۷	۸۱۱	۱۷۳۸	۱۴۸۱	۱۴۴۱	۲۹۲۲ ۷۶ ساله
۸۱۹	۸۱۵	۱۶۳۴	۱۳۱۰	۱۴۱۷	۲۷۲۷ ۷۷ ساله
۷۳۵	۶۹۳	۱۴۲۸	۱۱۶۷	۱۲۸۷	۲۴۵۴ ۷۸ ساله
۷۵۶	۷۴۴	۱۵۰۰	۱۲۲۳	۱۳۸۴	۲۶۰۷ ۷۹ ساله
۲۸۴۸	۳۰۸۵	۵۹۳۳	۴۶۳۲	۵۴۳۴	۱۰۰۶۶ ۸۰-۸۴ ساله
۷۳۵	۸۵۱	۱۵۸۶	۱۲۶۹	۱۵۴۵	۲۸۱۴ ۸۰ ساله
۶۱۴	۶۶۲	۱۲۷۶	۹۵۴	۱۱۰۲	۲۰۵۶ ۸۱ ساله
۵۲۶	۵۹۲	۱۱۱۸	۸۶۹	۹۸۱	۱۸۵۰ ۸۲ ساله
۵۱۶	۵۳۲	۱۰۴۸	۸۳۰	۹۷۱	۱۸۰۱ ۸۳ ساله
۴۵۷	۴۴۸	۹۰۵	۷۱۰	۸۳۵	۱۵۴۵ ۸۴ ساله
۱۲۵۷	۱۳۷۰	۲۶۲۷	۲۲۴۴	۲۳۹۱	۴۶۳۵ ۸۵-۸۹ ساله
۴۰۸	۴۶۲	۸۷۰	۶۷۱	۸۱۱	۱۴۸۲ ۸۵ ساله
۳۲۱	۳۱۱	۶۳۲	۵۰۰	۵۱۷	۱۰۱۷ ۸۶ ساله
۲۱۷	۱۹۷	۴۱۴	۳۵۹	۳۶۳	۷۲۲ ۸۷ ساله
۲۰۵	۱۹۴	۳۹۹	۳۵۷	۳۲۹	۶۸۶ ۸۸ ساله
۲۰۶	۲۰۶	۴۱۲	۳۵۷	۳۷۱	۷۲۸ ۸۹ ساله
۵۸۵	۵۶۱	۱۱۴۶	۹۰۸	۹۴۰	۱۸۴۸ ۹۰-۹۴ ساله
۲۰۶	۱۹۵	۴۰۱	۳۱۹	۳۴۴	۶۶۳ ۹۰ ساله
۱۶۱	۱۵۸	۳۱۹	۲۳۴	۲۷۲	۵۰۶ ۹۱ ساله
۱۱۱	۱۰۷	۲۱۸	۱۷۷	۱۵۹	۳۳۶ ۹۲ ساله
۵۹	۶۳	۱۲۲	۱۱۴	۱۰۵	۲۱۹ ۹۳ ساله
۴۸	۳۸	۸۶	۶۴	۶۰	۱۲۴ ۹۴ ساله
۶۳	۶۸	۱۱۱	۱۰۴	۹۰	۱۹۴ ۹۵-۹۹ ساله
۲۵	۳۰	۵۵	۴۸	۶۲	۱۱۰ ۹۵ ساله
۱۷	۷	۲۴	۲۸	۱۱	۳۹ ۹۶ ساله
۸	۵	۱۳	۱۴	۸	۲۲ ۹۷ ساله
۱۰	۳	۱۳	۱۱	۴	۱۵ ۹۸ ساله
۳	۳	۶	۳	۵	۸ ۹۹ ساله
۲۷	۱	۲۵	۴۷	۱۱	۵۸ ۱۰۰ ساله و بیش تر

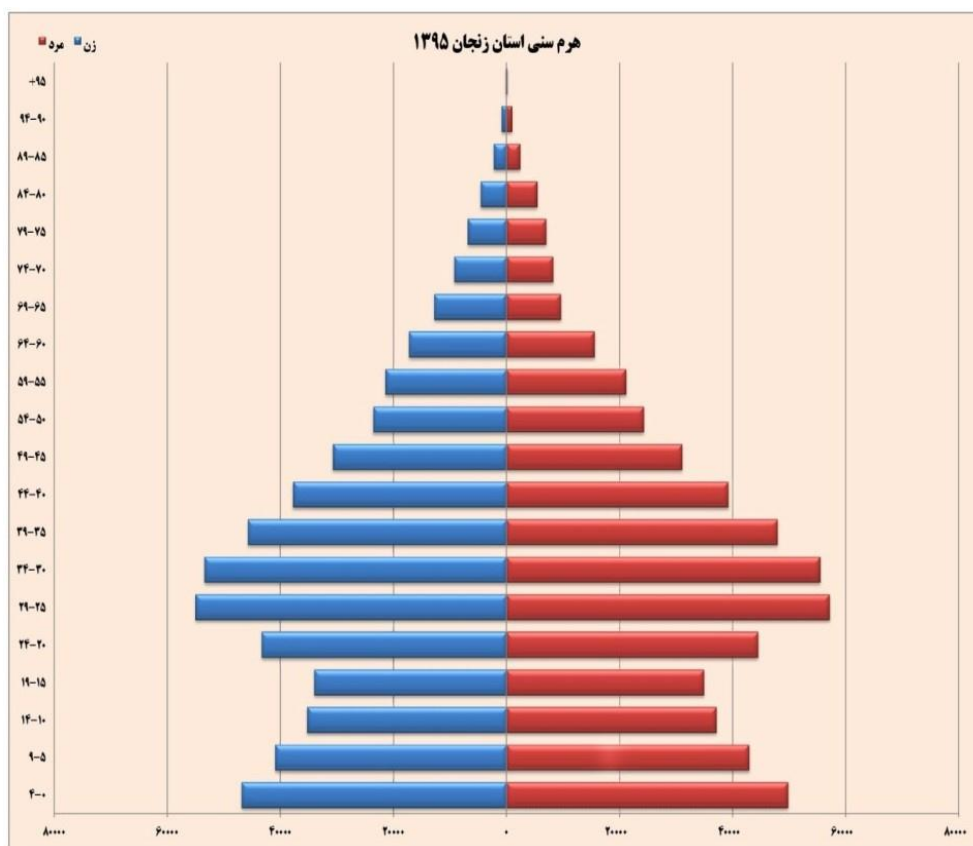
سالنامه آماری استان زنجان - ۱۴۰۰ ۳- جمعیت

۳-۳- جمعیت بر حسب جنس، سن و وضع سکونت: آبان ۱۳۹۵ (دنباله)

غیر ساکن			ساکن در نقاط روستایی			سن
زن	مرد	مرد و زن	زن	مرد	مرد و زن	
.	.	.	۵۱۸۹	۳۵۹۱	۸۷۸۰ ۶۹-۶۵ ساله
.	.	.	۱۳۱۱	۸۹۵	۲۲۰۶ ۶۵ ساله
.	.	.	۱۰۸۳	۶۴۲	۱۷۲۵ ۶۶ ساله
.	.	.	۱۳۲۸	۸۶۴	۲۱۹۲ ۶۷ ساله
.	.	.	۷۰۶	۵۲۳	۱۲۲۹ ۶۸ ساله
.	.	.	۷۶۱	۶۶۷	۱۴۲۸ ۶۹ ساله
.	.	.	۳۵۵۰	۳۱۸۴	۶۷۳۴ ۷۴-۷۰ ساله
.	.	.	۷۹۱	۶۲۷	۱۴۱۸ ۷۰ ساله
.	.	.	۷۲۰	۵۳۲	۱۲۵۲ ۷۱ ساله
.	.	.	۸۰۳	۶۵۳	۱۴۵۶ ۷۲ ساله
.	.	.	۶۴۶	۶۸۴	۱۳۳۰ ۷۳ ساله
.	.	.	۵۹۰	۶۸۸	۱۲۷۸ ۷۴ ساله
.	.	.	۲۵۸۵	۳۰۱۲	۵۶۶۷ ۷۹-۷۵ ساله
.	.	.	۶۴۱	۶۱۶	۱۲۵۷ ۷۵ ساله
.	.	.	۵۵۴	۶۳۰	۱۱۸۴ ۷۶ ساله
.	.	.	۴۹۱	۶۰۲	۱۰۹۳ ۷۷ ساله
.	.	.	۴۳۲	۵۹۴	۱۰۲۶ ۷۸ ساله
.	.	.	۴۶۷	۶۴۰	۱۱۰۷ ۷۹ ساله
.	.	.	۱۷۸۴	۲۳۴۹	۴۱۳۳ ۸۴-۸۰ ساله
.	.	.	۵۳۴	۶۹۴	۱۲۲۸ ۸۰ ساله
.	.	.	۳۴۰	۴۴۰	۷۸۰ ۸۱ ساله
.	.	.	۳۴۳	۳۸۹	۷۳۲ ۸۲ ساله
.	.	.	۳۱۴	۴۳۹	۷۵۳ ۸۳ ساله
.	.	.	۲۵۳	۳۸۷	۶۴۰ ۸۴ ساله
.	.	.	۸۸۷	۱۰۲۱	۱۹۰۸ ۸۹-۸۵ ساله
.	.	.	۲۶۳	۳۴۹	۶۱۲ ۸۵ ساله
.	.	.	۱۷۹	۲۰۶	۳۸۵ ۸۶ ساله
.	.	.	۱۴۲	۱۶۶	۳۰۸ ۸۷ ساله
.	.	.	۱۵۲	۱۳۵	۲۸۷ ۸۸ ساله
.	.	.	۱۵۱	۱۶۵	۳۱۶ ۸۹ ساله
.	.	.	۳۲۳	۳۷۹	۷۰۲ ۹۴-۹۰ ساله
.	.	.	۱۱۳	۱۴۹	۲۶۲ ۹۰ ساله
.	.	.	۷۳	۱۱۴	۱۸۷ ۹۱ ساله
.	.	.	۶۶	۵۲	۱۱۸ ۹۲ ساله
.	.	.	۵۵	۴۲	۹۷ ۹۳ ساله
.	.	.	۱۶	۲۲	۳۸ ۹۴ ساله
.	.	.	۴۱	۴۲	۸۳ ۹۹-۹۵ ساله
.	.	.	۲۳	۳۲	۵۵ ۹۵ ساله
.	.	.	۱۱	۴	۱۵ ۹۶ ساله
.	.	.	۶	۳	۹ ۹۷ ساله
.	.	.	۱	۱	۲ ۹۸ ساله
.	.	.	.	۲	۲ ۹۹ ساله
.	.	.	۲۰	۳	۲۳ ۱۰۰ ساله و بیش تر

مأخذ- مرکز آمار ایران . دفتر جمعیت، نیروی کار و سرشماری.

۳-۱- هرم سنی جمعیت استان - آبان ۱۳۹۵



منبع: جدول ۳-۳

سالنامه آماری استان زنجان - ۱۴۰۰ ۳- جمعیت

۳-۴- جمعیت بر حسب جنس و گروه عمده سنی: آبان ۱۳۹۵

کل استان ^(۱)			گروه های عمده سنی
زن	مرد	مرد و زن	
۵۲۲۶۱۲	۵۳۴۸۴۹	۱۰۵۷۴۶۱	جمع.....
۹۱۲۱	۹۹۵۳	۱۹۰۷۴	اطفال (کمتر از یکسال).....
۴۶۲۲۸	۴۸۹۲۴	۹۵۱۵۲	نوباوگان (۵-۱ ساله).....
۴۰۰۰۹	۴۱۸۵۸	۸۱۸۶۷	کودکان (۱۰-۶ ساله).....
۲۷۷۵۲	۲۹۰۷۸	۵۶۸۳۱	نوجوانان (۱۴-۱۱ ساله).....
۷۷۳۹۰	۷۹۴۵۱	۱۵۶۸۴۱	جوانان (۲۴-۱۵ ساله).....
۲۸۵۲۲۳	۲۹۱۸۵۹	۵۷۷۰۸۲	میانسالان (۶۴-۲۵ ساله).....
۳۶۸۸۸	۳۳۷۲۶	۷۰۶۱۴	بزرگسالان (۶۵ ساله و بیش تر).....

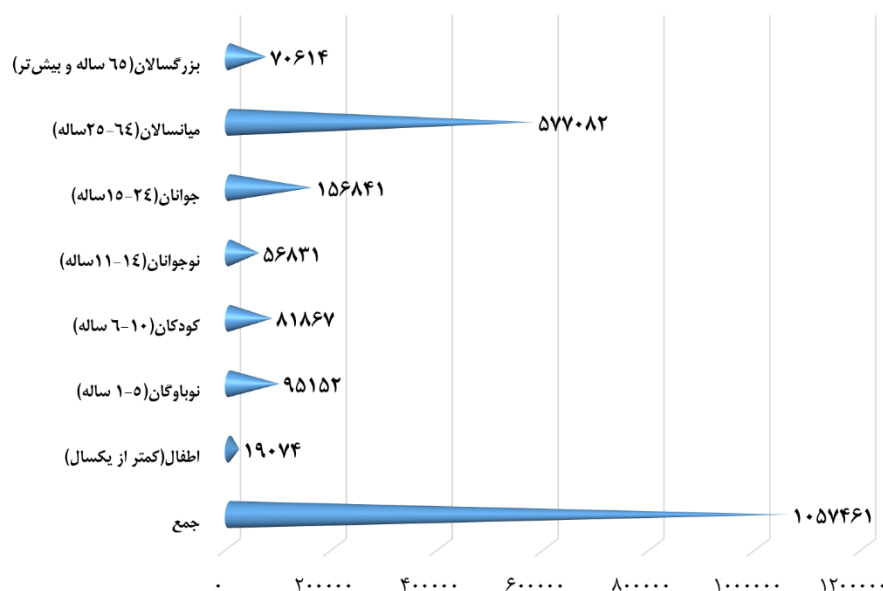
روستایی			شهری			گروه های عمده سنی
زن	مرد	مرد و زن	زن	مرد	مرد و زن	
۱۷۰۷۴۴	۱۷۵۵۳۹	۳۴۶۲۸۳	۳۵۱۸۶۸	۳۵۹۳۰۹	۷۱۱۱۷۷	جمع.....
۳۲۰۵	۳۵۳۶	۶۷۴۱	۵۹۱۶	۶۴۱۷	۱۲۳۳۳	اطفال (کمتر از یکسال).....
۱۵۶۴۷	۱۷۰۴۶	۳۲۶۹۳	۳۰۵۸۱	۳۱۸۷۸	۶۲۴۵۹	نوباوگان (۵-۱ ساله).....
۱۳۹۸۰	۱۴۵۸۰	۲۸۵۶۰	۲۶۰۲۹	۲۷۲۷۸	۵۳۳۰۷	کودکان (۱۰-۶ ساله).....
۹۲۱۵	۹۸۶۵	۱۹۰۸۰	۱۸۵۳۸	۱۹۲۱۳	۳۷۷۵۱	نوجوانان (۱۴-۱۱ ساله).....
۲۶۵۱۴	۲۸۷۳۱	۵۵۲۴۵	۵۰۸۷۶	۵۰۷۲۰	۱۰۱۵۹۶	جوانان (۲۴-۱۵ ساله).....
۸۷۸۰۴	۸۸۱۳۰	۱۷۵۹۳۴	۱۹۷۴۱۹	۲۰۳۷۲۸	۴۰۱۱۴۷	میانسالان (۶۴-۲۵ ساله).....
۱۴۳۷۹	۱۳۶۵۱	۲۸۰۳۰	۲۲۵۰۹	۲۰۰۷۵	۴۲۵۸۴	بزرگسالان (۶۵ ساله و بیش تر).....

(۱) آمار جمعیت غیر ساکن در آمار کل استان منظور شده است.

مأخذ- مرکز آمار ایران.

۳- جمعیت سالنامه آماری استان زنجان - ۱۴۰۰

۳-۲- توزیع جمعیت بر حسب گروه‌های عمده سنی: آبان ۱۳۹۵



مبنا: جدول ۳-۴

سالنامه آماری استان زنجان - ۱۴۰۰ ۳- جمعیت

۳-۵- خانوار و جمعیت بر حسب جنس در نقاط شهری و روستایی

جمعیت			تعداد خانوار	شرح
زن	مرد	مرد و زن		
<i>کل استان</i>				
۱۹۵۱۵۷	۱۹۱۰۴۴	۳۸۶۲۰۱	۸۳۹۵۸	آبان ۱۳۳۵
۲۲۵۹۰۰	۲۴۱۳۶۲	۴۶۷۲۶۲	۹۷۷۵۴	آبان ۱۳۴۵
۲۸۳۵۹۹	۳۰۰۹۷۱	۵۸۴۵۷۰	۱۱۷۱۵۹	آبان ۱۳۵۵
۳۸۴۵۳۸	۴۰۰۹۵۹	۷۸۵۴۹۷	۱۵۰۲۲۴	مهر ۱۳۶۵ ^(۱)
۴۱۸۶۰۱	۴۳۹۰۸۶	۸۵۷۶۸۷	۱۵۶۶۵۸	مهر ۱۳۷۰ ^(۱)
۴۴۷۹۴۲	۴۵۳۷۸۲	۹۰۱۷۲۴	۱۷۶۸۲۲	آبان ۱۳۷۵ ^(۱)
۴۸۲۹۰۳	۴۸۱۶۹۸	۹۶۴۶۰۱	۲۳۶۱۱۶	آبان ۱۳۸۵ ^(۱)
۵۰۶۵۴۲	۵۰۹۱۹۲	۱۰۱۵۷۳۴	۲۸۷۰۸۲	آبان ۱۳۹۰ ^(۱)
۵۲۲۶۱۲	۵۳۴۸۴۹	۱۰۵۷۴۶۱	۳۲۱۹۸۳	آبان ۱۳۹۵ ^(۱)
<i>نقاط شهری</i>				
۴۴۴۷۳	۴۴۱۹۵	۸۸۶۶۸	۱۰۳۲۱	آبان ۱۳۳۵
۵۳۲۴۵	۵۵۳۳۲	۱۰۸۵۷۷	۲۰۹۵۲	آبان ۱۳۴۵
۸۱۲۸۷	۸۶۹۴۷	۱۶۸۲۳۴	۳۴۱۱۶	آبان ۱۳۵۵
۱۶۸۰۹۸	۱۷۶۳۶۵	۳۴۴۴۶۳	۶۷۱۷۲	مهر ۱۳۶۵
۱۹۶۴۴۰	۲۰۷۲۶۲	۴۰۳۷۰۲	۷۵۶۲۳	مهر ۱۳۷۰
۲۲۶۱۸۸	۲۳۵۸۹۲	۴۶۲۰۸۰	۹۳۷۵۳	آبان ۱۳۷۵
۲۸۰۶۶۱	۲۸۶۳۳۰	۵۶۶۹۹۱	۱۴۳۰۷۹	آبان ۱۳۸۵
۳۱۴۵۱۵	۳۲۰۲۹۴	۶۳۴۸۰۹	۱۸۱۰۷۸	آبان ۱۳۹۰
۳۵۱۸۶۸	۳۵۹۳۰۹	۷۱۱۱۷۷	۲۱۷۷۱۳	آبان ۱۳۹۵
<i>نقاط روستایی</i>				
۱۵۰۶۸۴	۱۴۶۸۴۹	۲۹۷۵۳۳	۷۳۶۳۷	آبان ۱۳۳۵ ^(۲)
۱۷۲۶۵۵	۱۸۶۰۳۰	۳۵۸۶۸۵	۷۶۸۰۲	آبان ۱۳۴۵ ^(۲)
۲۰۲۳۱۲	۲۱۴۰۲۴	۴۱۶۳۳۶	۸۳۰۴۳	آبان ۱۳۵۵ ^(۲)
۲۱۶۴۱۵	۲۲۴۶۱۹	۴۴۱۰۳۴	۸۳۰۵۲	مهر ۱۳۶۵
۲۲۲۱۶۱	۲۳۱۸۲۴	۴۵۳۹۸۵	۸۱۰۳۵	مهر ۱۳۷۰
۲۲۱۶۲۵	۲۱۸۰۱۹	۴۳۹۶۴۴	۸۳۰۶۹	آبان ۱۳۷۵
۲۰۲۱۰۵	۱۹۵۵۰۵	۳۹۷۶۱۰	۹۳۰۳۷	آبان ۱۳۸۵
۱۹۲۰۲۷	۱۸۸۸۹۸	۳۸۰۹۲۵	۱۰۶۰۰۴	آبان ۱۳۹۰
۱۷۰۷۴۴	۱۷۵۵۴۰	۳۴۶۲۸۴	۱۰۴۲۷۰	آبان ۱۳۹۵

(۱) آمار تعداد خانوار و جمعیت غیر ساکن در آمار خانوار و جمعیت کل استان منظور شده است.

(۲) آمار خانوار و جمعیت غیر ساکن در آمار نقاط روستایی منظور شده است.

مأخذ- مرکز آمار ایران. (ر.م)

- مرکز آمار ایران، دفتر جمعیت، نیروی کار و سرشماری

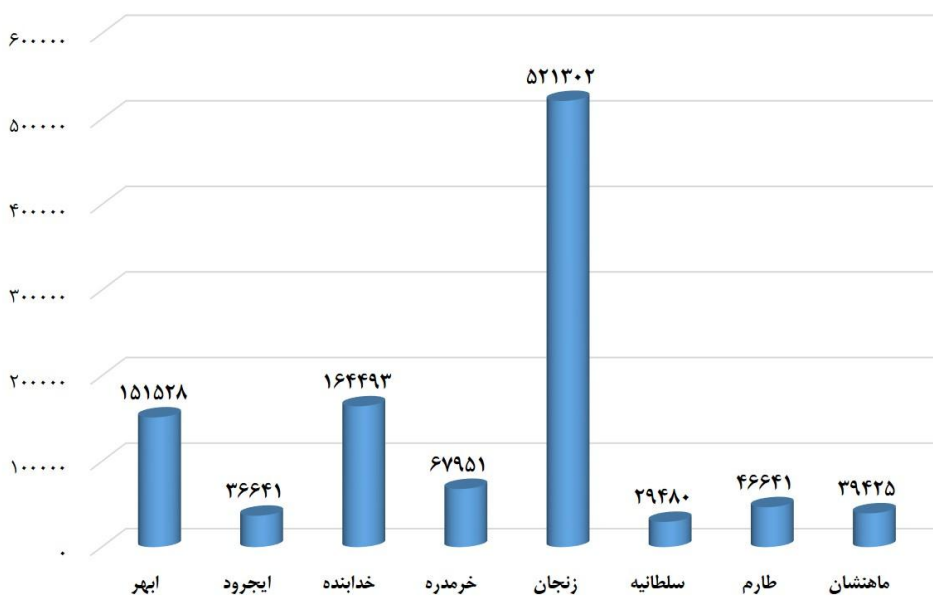
۳- جمعیت سالنامه آماری استان زنجان - ۱۴۰۰

۳-۶- خانوار و جمعیت شهرستانها بر حسب ساکن و غیرساکن : آبان ۱۳۹۵

شهرستان	جمع		ساکن در نقاط شهری		ساکن در نقاط روستایی		غیرساکن	
	خانوار	جمعیت	خانوار	جمعیت	خانوار	جمعیت	خانوار	جمعیت
کل استان.....	۳۳۱۹۸۳	۱۰۵۷۴۶۱	۲۱۷۷۱۳	۷۱۱۱۷۷	۱۰۴۴۶۹	۳۴۶۲۸۳	۱	۱
ابهر.....	۴۷۳۲۹	۱۵۱۵۲۸	۳۹۲۸۹	۱۲۶۱۱۴	۸۰۴۰	۲۵۴۱۴	۰	۰
ایجرود.....	۱۱۳۱۷	۳۶۶۴۱	۹۶۰	۳۳۳۰	۱۰۳۵۷	۳۳۳۱۱	۰	۰
خدابنده.....	۴۷۵۹۹	۱۶۴۴۹۳	۱۸۶۷۹	۶۵۱۶۳	۲۸۹۲۰	۹۹۳۳۰	۰	۰
خرمدره.....	۲۱۲۱۵	۶۷۹۵۱	۱۷۳۴۵	۵۵۳۶۸	۳۸۷۰	۱۲۵۸۳	۰	۰
زنجان.....	۱۵۹۰۲۰	۵۲۱۳۰۲	۱۳۳۱۵۶	۴۳۳۴۷۵	۲۵۸۶۳	۸۷۸۲۶	۱	۱
سلطانیه.....	۹۱۳۰	۲۹۴۸۰	۲۳۱۹	۷۶۳۸	۶۸۱۱	۲۱۸۴۲	۰	۰
طارم.....	۱۴۴۳۸	۴۶۶۴۱	۳۰۲۶	۹۸۲۴	۱۱۴۱۲	۳۶۸۱۷	۰	۰
ماه‌نشان.....	۱۱۹۳۵	۳۹۴۲۵	۲۹۳۹	۱۰۲۶۵	۸۹۹۶	۲۹۱۶۰	۰	۰

مأخذ - مرکز آمار ایران، دفتر جمعیت، نیروی کار و سرشماری

۳-۳- توزیع جمعیت بر حسب شهرستان : آبان ۱۳۹۵



مینا : جدول ۳-۶

۳- جمعیت سالنامه آماری استان زنجان - ۱۴۰۰

۳-۷- جمعیت بر حسب نوع خانوار، جنس و شهرستان : آبان ۱۳۹۵

شهرستان	خانوار ساکن									
	خانوار معمولی		موسسه‌ای		گروهی		جمع		غیر ساکن	
	مرد	زن	مرد	زن	مرد	زن	مرد	زن	مرد	زن
کل استان .	۱۰۵۷۴۶۱	۵۳۴۸۴۹	۵۲۲۶۱۲	۵۲۳۰۰۷	۵۱۵۵۰۶	۸۳۷	۴۵۹	۱۱۰۰۴	۶۶۴۷	۱
ابهر	۱۵۱۵۲۸	۷۴۶۷۸	۷۴۸۵۰	۷۵۹۴۱	۷۴۵۹۱	۵۴	۵۱	۶۸۳	۲۰۸	۰
ایجرود	۳۶۶۴۱	۱۸۵۷۸	۱۸۰۶۳	۱۸۲۵۴	۱۷۹۵۵	۱۰۷	۰	۲۱۷	۱۰۸	۰
خدابنده	۱۶۴۴۹۳	۸۳۲۹۲	۸۱۲۰۱	۸۱۷۴۰	۸۰۴۶۴	۲۳۲	۱۹۸	۱۳۲۰	۵۳۹	۰
خرمدره	۶۷۹۵۱	۳۴۳۳۸	۳۳۶۱۳	۳۴۲۵۰	۳۳۴۷۴	۹	۳	۷۹	۱۳۶	۰
زنجان	۵۲۱۳۰۲	۲۶۳۱۴۰	۲۵۸۱۶۲	۲۵۴۸۹۰	۲۵۲۵۸۳	۳۰۸	۱۹۸	۷۹۴۱	۵۳۸۱	۱
سلطانیه	۲۹۴۸۰	۱۴۹۵۰	۱۴۵۳۰	۱۴۷۴۰	۱۴۴۴۴	۳	۳	۲۰۷	۸۳	۰
طارم	۴۶۶۴۱	۲۳۸۰۴	۲۲۸۳۷	۲۳۵۹۳	۲۲۸۱۳	۴	۰	۲۰۷	۲۴	۰
ماه‌نشان	۳۹۴۲۵	۲۰۰۶۹	۱۹۳۵۶	۱۹۵۹۹	۱۹۱۸۲	۱۲۰	۶	۳۵۰	۱۶۸	۰

مأخذ- مرکز آمار ایران، دفتر جمعیت، نیروی کار و سرشماری

سالنامه آماری استان زنجان - ۱۴۰۰ ۳- جمعیت

۳-۸ خانوارهای معمولی برحسب تعداد افراد در خانوار

سال	جمع	۱ نفر	۲ نفر	۳ نفر	۴ نفر	۵ نفر	۶ نفر	۷ نفر و بیشتر
آبان ۱۳۴۵ ^(۱)	۹۷۷۵۴
آبان ۱۳۵۵ ^(۱)	۱۱۷۱۵۹
آبان ۱۳۶۵ ^(۱)	۱۵۰۲۲۴	۶۵۳۸	۱۶۱۵۲	۱۷۳۹۲	۲۰۵۶۹	۲۱۵۲۳	۲۰۷۱۰	۴۷۳۴۰
مهر ۱۳۷۰ ^(۱)	۱۵۷۸۴۷	۶۱۵۰	۱۶۰۷۸	۱۷۷۰۶	۲۱۲۰۰	۲۱۵۳۰	۲۱۶۶۴	۵۳۵۱۹
آبان ۱۳۷۵ ^(۱)	۱۰۶۹۳۶	۴۳۹۵	۱۱۸۱۲	۱۶۳۱۹	۱۷۸۰۳	۱۵۹۱۴	۱۴۰۸۹	۲۶۶۰۴
آبان ۱۳۸۵	۲۳۳۸۸۸	۱۱۹۹۷	۳۴۶۵۴	۵۳۶۳۱	۵۳۹۰۸	۳۶۸۹۷	۲۱۸۶۱	۲۰۹۴۰
آبان ۱۳۹۰	۲۸۶۲۵۳	۱۷۴۳۸	۵۴۳۹۶	۸۰۴۸۲	۷۶۴۲۰	۳۶۶۸۵	۱۴۰۷۸	۶۷۵۴
آبان ۱۳۹۵	۳۲۱۴۴۸	۲۲۳۸۸	۶۸۸۸۴	۹۶۲۰۴	۹۲۸۶۶	۳۱۵۸۹	۷۱۸۷	۲۳۳۰

(۱) مغایرت این جدول با جدول ۵-۳، مربوط به تغییرات تقسیمات سیاسی استان و برآورد اطلاعات مورد نیاز و دسترس

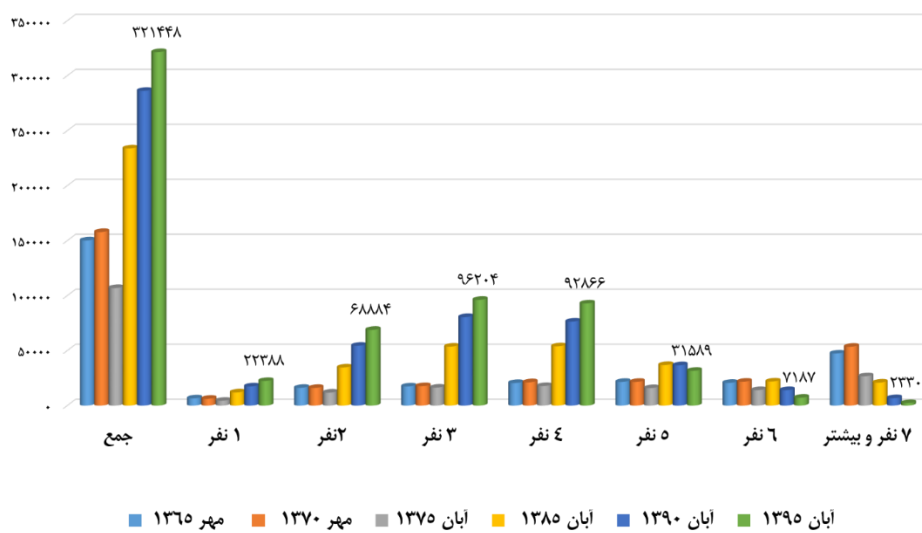
نبودن اطلاعات جامع می باشد.

مأخذ- مرکز آمار ایران. (ر.م)

- مرکز آمار ایران، دفتر جمعیت، نیروی کار و سرشماری

۳- جمعیت سالنامه آماری استان زنجان - ۱۴۰۰

۳-۴- خانوارهای معمولی استان بر حسب تعداد افراد در خانوار



مبنا: جدول ۳-۸

سالنامه آماری استان زنجان - ۱۴۰۰ ۳- جمعیت

۳-۹- جمعیت بر حسب جنس و تابعیت در استان

آبان ۱۳۹۵			آبان ۱۳۹۰			شرح
زن	مرد	مرد و زن	زن	مرد	مرد و زن	
۵۲۲۶۱۲	۵۳۴۸۴۹	۱۰۵۷۴۶۱	۵۰۶۵۴۲	۵۰۹۱۹۲	۱۰۱۵۷۳۴	جمع.....
۵۲۲۵۰۵	۵۳۴۵۷۱	۱۰۵۷۰۷۶	۵۰۵۹۲۵	۵۰۸۴۱۷	۱۰۱۴۳۴۲	ایران
۱۷	۲۳	۴۰	۲۴۹	۳۹۵	۶۴۴	افغانستان
۸	۹	۱۷	۳۴	۳۴	۶۸	عراق
۰	۱	۱	۱۸	۸	۲۶	پاکستان
۲	۷	۹	۳	۲	۵	ترکیه
۶	۱۲۸	۱۳۴	۸۷	۷۸	۱۶۵	سایر کشورها ^(۱)
۷۴	۱۱۰	۱۸۴	۲۲۶	۲۵۸	۴۸۴	اظهار نشده

(۱) جمعیت کشورهای ترکمنستان، آذربایجان و ارمنستان در سایر کشورها منظور شده است.

مأخذ- مرکز آمار ایران. (رم)

- مرکز آمار ایران، دفتر جمعیت، نیروی کار و سرشماری

۳-۱۰- طبقه‌بندی جمعیتی آبادی‌های دارای سکنه استان

آبان ۱۳۹۵		آبان ۱۳۹۰		شرح
تعداد آبادی	کل جمعیت ^(۱)	تعداد آبادی	کل جمعیت ^(۱)	
۳۴۶۲۸۴	۹۲۸	۳۱۰۹۲۵	۹۳۵	جمع.....
۰	۰	۰	۰	۵۰۰۰ نفر و بیشتر
۳۹۹۸۳	۱۳	۳۰۷۲۱	۹	۲۵۰۰-۴۹۹۹ نفر
۹۴۸۶۴	۶۶	۱۲۳۲۳۷	۸۳	۱۰۰۰-۲۴۹۹ نفر
۹۸۹۵۶	۱۴۱	۱۰۷۶۲۱	۱۵۱	۵۰۰-۹۹۹ نفر
۹۷۲۷۲	۳۸۳	۱۰۷۹۸۶	۴۳۰	۱۰۰-۴۹۹ نفر
۱۱۲۴۱	۱۴۹	۸۱۷۳	۱۱۴	۵۰-۹۹ نفر
۲۷۳۵	۷۵	۲۲۸۰	۶۳	۲۵-۴۹ نفر
۱۲۳۳	۱۰۱	۹۰۷	۸۵	۱-۲۴ نفر

(۱) شامل خانوارهای موسسه‌ای نمی‌باشد.

مأخذ- مرکز آمار ایران. دفتر آمارهای جمعیت، نیروی کار و سرشماری.

۳- جمعیت سالنامه آماری استان زنجان - ۱۴۰۰

۱۱-۳ خانوارهای معمولی برحسب جنس و سن سرپرست خانوار و تعداد افراد در خانوار: آبان

۱۳۹۵

گروه سنی سرپرست خانوار	جمع	۱ نفر	۲ نفر	۳ نفر	۴ نفر	۵ نفر	۶ نفر	۷ نفر و بیشتر
جمع.....	۳۲۱۴۴۸	۲۲۳۸۸	۶۸۸۸۴	۹۶۲۰۴	۹۲۸۶۶	۳۱۵۸۹	۷۱۸۷	۲۳۳۰
مرد.....	۲۸۶۷۲۹	۵۷۸۵	۵۹۳۵۹	۹۰۶۴۴	۹۰۷۹۰	۳۰۹۴۸	۶۹۵۷	۱۶۴۷
کمتر از ۲۰ ساله..	۲۹۷	۷۰	۱۶۶	۴۲	۱۴	۳	۲	۰
۲۰-۲۹ ساله.....	۳۷۱۳۰	۹۵۸	۱۶۲۳۴	۱۵۵۸۴	۳۹۱۷	۳۷۰	۵۱	۱۴
۳۰-۳۹ ساله.....	۸۸۶۵۵	۱۰۰۵	۱۱۸۴۲	۳۳۲۰۳	۳۳۶۰۶	۷۸۰۵	۱۰۲۹	۱۲۷
۴۰-۴۹ ساله.....	۶۷۸۳۸	۶۶۷	۳۴۱۷	۱۵۳۷۹	۳۱۸۳۰	۱۳۳۴۰	۲۶۳۴	۴۵۱
۵۰-۵۹ ساله.....	۴۴۶۹۱	۵۸۲	۷۹۵۶	۱۳۷۷۶	۱۳۷۴۳	۶۰۰۹	۱۸۴۰	۵۶۹
۶۰ ساله و بیشتر..	۲۴۸۸۶	۵۸۹	۸۱۷۹	۷۴۶۳	۵۰۲۹	۲۲۵۰	۹۳۳	۳۰۱
۷۰ ساله و بیشتر..	۲۳۲۳۲	۱۹۱۴	۱۱۵۶۵	۵۱۹۷	۲۶۵۱	۱۱۷۱	۴۶۸	۱۸۵
نامشخص.....	۰	۰	۰	۰	۰	۰	۰	۰
زن.....	۳۴۷۱۹	۱۶۶۰۳	۹۵۲۵	۵۵۶۰	۲۰۷۶	۶۴۱	۲۳۰	۵۹
کمتر از ۲۰ ساله..	۱۵۱	۱۱۱	۳۸	۲	۰	۰	۰	۰
۲۰-۲۹ ساله.....	۱۰۸۹	۴۴۵	۴۳۷	۱۷۴	۲۵	۴	۳	۰
۳۰-۳۹ ساله.....	۳۱۲۷	۶۸۱	۱۲۳۴	۸۹۹	۲۶۱	۴۳	۸	۱
۴۰-۴۹ ساله.....	۴۷۷۳	۹۸۲	۱۶۶۳	۱۴۵۱	۵۱۷	۱۱۹	۳۵	۵
۵۰-۵۹ ساله.....	۵۸۹۳	۱۸۹۷	۱۸۶۸	۱۲۷۴	۵۲۳	۲۰۴	۸۹	۲۸
۶۰ سال و بیشتر..	۷۹۵۴	۳۷۸۴	۲۲۶۷	۱۰۹۹	۵۲۴	۱۸۳	۷۴	۱۵
۷۰ ساله و بیشتر..	۱۱۷۳۲	۸۷۰۳	۲۰۱۸	۶۶۱	۲۲۶	۸۸	۲۱	۱۰
نامشخص.....	۰	۰	۰	۰	۰	۰	۰	۰

مأخذ- مرکز آمار ایران. دفتر جمعیت، نیروی کار و سرشماری.

سالنامه آماری استان زنجان-۱۴۰۰..... ۳- جمعیت

۱۲-۳- مهاجران وارد شده طی ۵ سال گذشته بر حسب سن و محل اقامت قبلی براساس آخرین

جابجایی: آبان ۱۳۹۵

استان محل سرشماری						جمع	گروه سنی
اظهار نشده شهرستان		سایر شهرستان‌های استان		شهرستان محل سرشماری			
آبادی	شهر	آبادی	شهر	آبادی	شهر		
۶	۳	۵۲۹۶	۷۸۰۰	۱۶۴۶۵	۱۹۱۸	۵۵۷۹۶	مرد و زن.....
.	.	۲۳۶	۴۲۰	۶۲۷	۱۰۷	۲۴۵۵	۰-۴ ساله.....
.	.	۳۷۳	۶۰۰	۱۰۰۴	۱۶۶	۳۵۵۲	۵-۹ ساله.....
.	۱	۳۰۹	۴۱۳	۲۳۳۳	۱۰۰	۴۲۹۵	۱۰-۱۴ ساله.....
۳	.	۷۲۳	۷۹۹	۳۹۶۶	۱۹۴	۸۴۶۷	۱۵-۱۹ ساله.....
۱	.	۱۰۸۱	۱۶۴۳	۱۸۸۷	۳۱۶	۱۰۵۷۴	۲۰-۲۴ ساله.....
۱	.	۱۹۲	۱۱۵۲	۲۰۶۷	۲۷۱	۸۲۵۳	۲۵-۲۹ ساله.....
.	۱	۶۱۱	۱۰۱۶	۱۶۰۵	۲۶۴	۶۵۲۴	۳۰-۳۴ ساله.....
۱	.	۳۷۶	۷۲۴	۱۰۰۴	۱۸۱	۴۳۵۳	۳۵-۳۹ ساله.....
.	.	۲۴۷	۴۶۱	۶۵۸	۱۲۲	۲۷۵۷	۴۰-۴۴ ساله.....
.	.	۱۳۶	۲۴۷	۳۷۸	۸۴	۱۶۵۵	۴۵-۴۹ ساله.....
.	.	۵۹	۱۳۳	۲۰۳	۴۰	۸۵۶	۵۰-۵۴ ساله.....
.	.	۶۱	۷۲	۲۰۳	۲۱	۶۳۲	۵۵-۵۹ ساله.....
.	.	۴۲	۴۳	۱۳۳	۱۳	۳۹۱	۶۰-۶۴ ساله.....
.	.	۳۲	۱۵	۱۱۹	۹	۳۰۲	۶۵-۶۹ ساله.....
.	.	۳۵	۱۹	۹۳	۱۲	۲۶۴	۷۰-۷۴ ساله.....
.	۱	۷۴	۴۳	۱۸۵	۱۸	۴۶۶	۷۵ساله و بیشتر.....

اظهار نشده محل اقامت قبلی	خارج از کشور	استان‌های دیگر						گروه سنی
		اظهار نشده استان و شهرستان		اظهار نشده شهرستان		شهرستان		
		آبادی	شهر	آبادی	شهر	آبادی	شهر	
۳۶	۲۹۷	.	۱۹	.	۲	۱۵۸۵	۲۲۳۷۳	مرد و زن.....
۳	۸	۵۳	۱۰۰۱	۰-۴ ساله.....
۲	۱۴	۷۳	۱۳۲۰	۵-۹ ساله.....
۶	۹	.	۱	.	.	۷۳	۱۰۵۰	۱۰-۱۴ ساله.....
۳	۱۱	.	۶	.	.	۲۳۳	۲۵۲۹	۱۵-۱۹ ساله.....
۵	۹	.	۱۱	.	۱	۴۵۷	۵۱۵۶	۲۰-۲۴ ساله.....
۱	۳۴	.	۱	.	۱	۲۷۰	۳۵۶۳	۲۵-۲۹ ساله.....
۲	۴۵	۱۷۸	۲۸۰۲	۳۰-۳۴ ساله.....
۴	۵۱	۹۸	۱۹۱۴	۳۵-۳۹ ساله.....
۱	۴۹	۵۸	۱۱۶۱	۴۰-۴۴ ساله.....
۲	۳۸	۳۵	۷۳۵	۴۵-۴۹ ساله.....
۲	۱۴	۱۵	۳۹۰	۵۰-۵۴ ساله.....
۲	۹	۱۸	۲۴۶	۵۵-۵۹ ساله.....
.	۱	۵	۱۵۴	۶۰-۶۴ ساله.....
.	۲	۸	۱۱۷	۶۵-۶۹ ساله.....
.	۱	۱	۱۰۳	۷۰-۷۴ ساله.....
۱	۲	۱۰	۱۳۲	۷۵ساله و بیشتر.....

۳- جمعیت سالنامه آماری استان زنجان - ۱۴۰۰

۱۲-۳- مهاجران وارد شده طی ۵ سال گذشته بر حسب سن و محل اقامت قبلی براساس آخرین

جابجایی: آبان ۱۳۹۵ (دنباله)

شهرستان	جمع	استان محل سرشماری			
		شهرستان محل سرشماری		سایر شهرستان‌های استان	
		شهر	آبادی	شهر	آبادی
مرد	۲۱۲۰۹	۱۵۵	۱۶۶۱	۳۷۵۱	۲۵۵۳
۰-۴ ساله	۱۲۶۵	۶۰	۳۳۴	۲۰۱	۱۲۲
۵-۹ ساله	۱۷۹۷	۸۱	۵۲۳	۳۲۸	۱۸۱
۱۰-۱۴ ساله	۲۲۵۶	۴۲	۱۲۹۰	۲۲۴	۱۵۷
۱۵-۱۹ ساله	۴۶۹۲	۶۹	۲۴۳۰	۳۵۹	۳۶۷
۲۰-۲۴ ساله	۴۵۹۳	۱۱۰	۶۰۵	۶۹۰	۴۲۲
۲۵-۲۹ ساله	۳۸۳۲	۱۰۱	۱۰۰۷	۴۹۰	۴۴۶
۳۰-۳۴ ساله	۳۳۵۵	۱۳۷	۹۱۹	۴۹۲	۳۳۸
۳۵-۳۹ ساله	۲۳۸۷	۸۹	۵۶۱	۳۹۸	۱۸۳
۴۰-۴۴ ساله	۱۵۶۹	۶۱	۳۴۶	۲۶۴	۱۲۸
۴۵-۴۹ ساله	۹۸۷	۴۹	۱۸۹	۱۵۱	۷۶
۵۰-۵۴ ساله	۴۸۹	۲۶	۱۰۰	۷۲	۳۰
۵۵-۵۹ ساله	۳۲۷	۷	۹۸	۴۰	۲۷
۶۰-۶۴ ساله	۱۹۵	۷	۵۹	۲۰	۱۸
۶۵-۶۹ ساله	۱۲۹	۳	۴۷	۵	۱۱
۷۰-۷۴ ساله	۱۲۲	۶	۳۹	۸	۱۳
۷۵ سال و بیشتر	۲۱۴	۷	۹۴	۹	۳۴

شهرستان	جمع	استان‌های دیگر			
		شهرستان		اظهار نشده شهرستان	
		شهر	آبادی	شهر	آبادی
مرد	۲۱۲۰۹	۹۴۶	۲	۰	۱۴
۰-۴ ساله	۱۲۶۵	۲۶	۰	۰	۰
۵-۹ ساله	۱۷۹۷	۳۷	۰	۰	۰
۱۰-۱۴ ساله	۲۲۵۶	۳۹	۰	۰	۱
۱۵-۱۹ ساله	۴۶۹۲	۱۷۲	۰	۰	۵
۲۰-۲۴ ساله	۴۵۹۳	۲۷۳	۱	۰	۸
۲۵-۲۹ ساله	۳۸۳۲	۱۵۷	۱	۰	۰
۳۰-۳۴ ساله	۳۳۵۵	۱۰۱	۰	۰	۰
۳۵-۳۹ ساله	۲۳۸۷	۵۶	۰	۰	۰
۴۰-۴۴ ساله	۱۵۶۹	۳۰	۰	۰	۰
۴۵-۴۹ ساله	۹۸۷	۲۶	۰	۰	۰
۵۰-۵۴ ساله	۴۸۹	۸	۰	۰	۰
۵۵-۵۹ ساله	۳۲۷	۱۰	۰	۰	۰
۶۰-۶۴ ساله	۱۹۵	۲	۰	۰	۰
۶۵-۶۹ ساله	۱۲۹	۳	۰	۰	۰
۷۰-۷۴ ساله	۱۲۲	۰	۰	۰	۰
۷۵ سال و بیشتر	۲۱۴	۶	۰	۰	۰

سالنامه آماری استان زنجان-۱۴۰۰.....۳- جمعیت

۱۲-۳- مهاجران وارد شده طی ۵ سال گذشته برحسب سن و محل اقامت قبلی براساس آخرین جابجایی: آبان ۱۳۹۵ (دنباله)

شهرستان	جمع	استان محل سرشماری			
		شهرستان محل سرشماری		سایر شهرستان های استان	
		شهر	آبادی	شهر	آبادی
زن	۲۷۵۸۷	۱۰۶۳	۷۱۲۴	۴۰۴۹	۲۷۴۱
۰-۴ ساله	۱۱۹۰	۴۷	۲۹۳	۲۱۹	۱۱۴
۵-۹ ساله	۱۷۵۵	۸۵	۴۸۱	۲۷۲	۱۹۲
۱۰-۱۴ ساله	۲۰۳۹	۵۸	۱۰۴۳	۱۸۹	۱۵۲
۱۵-۱۹ ساله	۳۷۷۵	۱۲۵	۱۵۳۶	۴۴۰	۳۵۶
۲۰-۲۴ ساله	۵۹۸۱	۲۰۶	۱۲۸۲	۹۵۳	۶۶۶
۲۵-۲۹ ساله	۴۴۲۱	۱۷۰	۱۰۶۰	۶۶۲	۴۴۶
۳۰-۳۴ ساله	۳۱۶۹	۱۲۷	۶۸۶	۵۲۴	۲۷۳
۳۵-۳۹ ساله	۱۹۶۶	۹۲	۴۴۳	۳۲۶	۱۹۳
۴۰-۴۴ ساله	۱۱۸۸	۶۱	۳۱۲	۱۹۷	۱۱۹
۴۵-۴۹ ساله	۶۶۸	۳۵	۱۸۹	۹۶	۶۰
۵۰-۵۴ ساله	۳۶۷	۱۴	۱۰۳	۶۱	۲۹
۵۵-۵۹ ساله	۳۰۵	۱۴	۱۰۵	۳۲	۳۴
۶۰-۶۴ ساله	۱۹۶	۶	۷۴	۲۳	۲۴
۶۵-۶۹ ساله	۱۷۳	۶	۷۲	۱۰	۲۱
۷۰-۷۴ ساله	۱۴۲	۶	۵۴	۱۱	۲۲
۷۵ سال و بیشتر	۲۵۲	۱۱	۹۱	۳۴	۴۰

شهرستان	شهر	آبادی	استان های دیگر			
			شهرستان		اظهار نشده شهرستان	
			شهر	آبادی	شهر	آبادی
زن	۱۱۱۶۶	۶۳۹	۰	۰	۵	۰
۰-۴ ساله	۴۸۸	۲۷	۰	۰	۰	۰
۵-۹ ساله	۶۸۰	۳۶	۰	۰	۰	۰
۱۰-۱۴ ساله	۵۵۹	۳۴	۰	۰	۰	۰
۱۵-۱۹ ساله	۱۲۴۶	۶۱	۰	۰	۱	۰
۲۰-۲۴ ساله	۲۶۷۹	۱۸۴	۰	۰	۳	۰
۲۵-۲۹ ساله	۱۹۶۰	۱۱۳	۰	۰	۱	۰
۳۰-۳۴ ساله	۱۴۶۵	۷۷	۰	۰	۰	۰
۳۵-۳۹ ساله	۸۵۲	۴۲	۰	۰	۰	۰
۴۰-۴۴ ساله	۴۶۴	۲۸	۰	۰	۰	۰
۴۵-۴۹ ساله	۲۷۴	۹	۰	۰	۰	۰
۵۰-۵۴ ساله	۱۴۹	۷	۰	۰	۰	۰
۵۵-۵۹ ساله	۱۰۸	۸	۰	۰	۰	۰
۶۰-۶۴ ساله	۶۶	۳	۰	۰	۰	۰
۶۵-۶۹ ساله	۵۹	۵	۰	۰	۰	۰
۷۰-۷۴ ساله	۴۸	۱	۰	۰	۰	۰
۷۵ سال و بیشتر	۶۹	۴	۰	۰	۰	۰

مآخذ- مرکز آمار ایران. دفتر جمعیت، نیروی کار و سرشماری.

۳- جمعیت سالنامه آماری استان زنجان - ۱۴۰۰

۱۳-۳- مهاجران وارد شده طی ۵ سال گذشته برحسب وضع سکونت، محل اقامت فعلی و

محل اقامت قبلی (بر اساس آخرین جابجایی): آبان ۱۳۹۵

استان محل سرشماری						جمع	شهرستان
اظهار نشده شهرستان		سایر شهرستان های استان		شهرستان محل سرشماری			
آبادی	شهر	آبادی	شهر	آبادی	شهر		
۶	۳	۵۲۹۴	۷۱۰۰	۱۶۴۶۵	۱۹۱۸	۵۵۷۹۶	جمع
۲	۰	۱۰۰۹	۱۵۱۰	۱۷۶۶	۳۳۳	۷۴۴۹	ابهر
۰	۰	۳۳	۷۷	۳۵۳	۱۴	۹۳۷	ایجرود
۰	۰	۹۵	۳۹۶	۴۳۷۶	۴۹۶	۶۷۵۶	خدابنده
۰	۰	۴۲۴	۸۸۶	۱۹۳	۴۰	۲۵۶۲	خرمدره
۰	۱	۳۴۹۲	۳۸۷۴	۶۷۸۰	۸۴۸	۳۱۷۷۶	زنجان
۰	۰	۹۵	۳۲۴	۵۴۸	۳۰	۱۳۴۴	سلطانیه
۰	۰	۱۰۰	۳۷۹	۱۱۲۶	۷۵	۲۳۷۴	طارم
۴	۲	۴۶	۳۵۴	۱۳۲۳	۸۲	۲۵۹۸	ماهانشان

اظهار نشده محل اقامت قبلی	خارج از کشور	اظهار نشده استان و شهرستان		استان های دیگر				شهرستان
		شهرستان		اظهار نشده شهرستان		شهرستان		
		آبادی	شهر	آبادی	شهر	آبادی	شهر	
۳۳	۲۹۷	۰	۱۹	۰	۲	۱۵۸۵	۲۲۳۷۳	جمع
۲	۱۹	۰	۲	۰	۰	۱۷۸	۲۶۲۸	ابهر
۳	۱۰۷	۰	۰	۰	۰	۶۲	۲۸۸	ایجرود
۲	۰	۰	۰	۰	۱	۸۴	۱۳۰۶	خدابنده
۳	۲	۰	۰	۰	۰	۵۷	۹۵۷	خرمدره
۲۳	۱۶۶	۰	۱۷	۰	۰	۹۹۷	۱۵۵۷۸	زنجان
۰	۳	۰	۰	۰	۰	۱۲	۳۳۲	سلطانیه
۱	۰	۰	۰	۰	۰	۱۰۲	۵۹۱	طارم
۰	۰	۰	۰	۰	۱	۹۳	۶۹۳	ماهانشان

مأخذ- مرکز آمار ایران. دفتر جمعیت، نیروی کار و سرشماری.

سالنامه آماری استان زنجان -۱۴۰۰..... ۳- جمعیت

۱۴-۳- جمعیت ۱۰ ساله و بیشتر بر حسب سن، جنس و وضع زناشویی در نقاط شهری و روستایی

شرح	جمع کل	مرد						
		جمع مرد	حداقل یکبار ازدواج کرده				جمع	دارای همسر
			بی همسر	به دلیل		ازدواج نکرده		
				طلاق	فوت همسر			
اظهار نشده	هرگز ازدواج نکرده	اظهار نشده	به دلیل طلاق	به دلیل فوت همسر	جمع	جمع مرد	جمع کل	
آبان ۱۳۶۵.....	۵۰۸۰۰۸	۲۶۰۱۶۰	۱۴۳۷۶۸	۴۵۴۲	۱۰۹۳	۱۰۵۷۳۲	۵۰۲۵	آبان ۱۳۶۵.....
مهر ۱۳۷۰ ^(۱)	۵۸۹۶۷۲	۳۰۳۴۰۷	۱۶۲۱۴۲	۴۷۶۶	۶۷۲	۱۴۰۲۵۷	۱۰۰۸	مهر ۱۳۷۰ ^(۱)
آبان ۱۳۷۵.....	۶۶۳۲۱۲	۳۳۲۱۷۰	۱۷۵۸۱۰	۴۳۳۵	۶۱۰	۱۵۵۷۹۲	۵۶۸	آبان ۱۳۷۵.....
آبان ۱۳۸۵.....	۸۲۰۰۳۶	۴۰۷۵۲۲	۲۲۳۷۷۳	۴۳۳۷	۱۴۰۳	۱۷۶۴۲۳	۱۴۹۴	آبان ۱۳۸۵.....
آبان ۱۳۹۰.....	۸۵۸۴۵۵	۴۲۸۴۹۸	۲۶۹۰۷۲	۴۵۰۹	۱۶۰۸	۱۵۹۲۰۵	۲۲۱	آبان ۱۳۹۰.....
آبان ۱۳۹۵.....	۸۷۶۹۵۰	۴۴۲۱۴۹	۲۹۱۶۵۶	۴۰۴۹	۳۳۹۲	۱۴۳۴۴۴	۴۹	آبان ۱۳۹۵.....
ساکن در نقاط شهری	۵۹۳۰۶۱	۲۹۸۸۹۷	۱۹۵۵۲۰	۲۲۶۵	۲۶۲۹	۹۸۴۵۷	۲۵	ساکن در نقاط شهری
.....
..... ۱۰-۱۴ ساله.....	۴۷۷۳۴	۲۴۳۷۴	۲۹۹	۲۹۱	۷	۲۴۰۷۳	۲ ۱۰-۱۴ ساله.....
..... ۱۵-۱۹ ساله.....	۴۷۰۱۶	۲۴۰۴۴	۳۸۶	۳۷۵	۸	۲۳۶۵۰	۸ ۱۵-۱۹ ساله.....
..... ۲۰-۲۴ ساله.....	۵۴۵۸۰	۲۶۶۷۶	۴۷۹۷	۴۷۱۵	۷۶	۲۱۸۷۵	۴ ۲۰-۲۴ ساله.....
..... ۲۵-۲۹ ساله.....	۷۶۲۸۹	۳۷۹۹۹	۲۰۶۹۸	۲۰۳۲۷	۳۵۳	۱۷۲۹۹	۲ ۲۵-۲۹ ساله.....
..... ۳۰-۳۴ ساله.....	۷۸۷۰۳	۴۰۱۱۴	۳۲۷۶۳	۳۲۱۶۳	۵۸۵	۷۳۵۰	۱ ۳۰-۳۴ ساله.....
..... ۳۵-۳۹ ساله.....	۶۶۵۷۶	۳۴۱۶۵	۳۱۷۵۵	۳۱۲۰۲	۵۲۰	۲۴۰۸	۲ ۳۵-۳۹ ساله.....
..... ۴۰-۴۴ ساله.....	۵۴۰۲۱	۲۷۷۸۲	۲۶۹۳۸	۲۶۵۱۸	۳۸۲	۸۴۴	۰ ۴۰-۴۴ ساله.....
..... ۴۵-۴۹ ساله.....	۴۳۵۶۷	۲۲۴۱۱	۲۱۹۶۸	۲۱۶۷۱	۵۶	۴۴۲	۱ ۴۵-۴۹ ساله.....
..... ۵۰-۵۴ ساله.....	۳۳۱۱۵	۱۷۰۱۱	۱۶۷۸۴	۱۶۵۳۲	۱۷۷	۲۲۶	۱ ۵۰-۵۴ ساله.....
..... ۵۵-۵۹ ساله.....	۲۸۱۸۲	۱۴۱۵۳	۱۴۰۲۳	۱۳۷۸۱	۱۰۴	۱۳۰	۰ ۵۵-۵۹ ساله.....
..... ۶۰-۶۴ ساله.....	۲۰۶۹۴	۱۰۰۹۳	۱۰۰۲۶	۹۷۵۹	۱۸۶	۶۷	۰ ۶۰-۶۴ ساله.....
..... ۶۵ ساله و بیش تر.....	۴۲۵۸۴	۲۰۰۷۵	۱۹۹۷۸	۱۸۱۸۶	۹۶	۹۳	۴ ۶۵ ساله و بیش تر.....
ساکن در نقاط روستایی	۲۸۳۸۸۸	۱۴۳۲۵۱	۹۸۲۴۰	۹۵۶۹۱	۱۷۸۴	۴۴۹۸۷	۲۴	ساکن در نقاط روستایی
..... ۱۰-۱۴ ساله.....	۲۴۶۷۹	۱۲۷۳۹	۲۶۰	۲۵۶	۳	۱۲۴۷۹	۰ ۱۰-۱۴ ساله.....
..... ۱۵-۱۹ ساله.....	۲۱۹۹۲	۱۰۸۹۸	۴۲۶	۴۱۹	۶	۱۰۴۷۰	۲ ۱۵-۱۹ ساله.....
..... ۲۰-۲۴ ساله.....	۳۳۲۵۳	۱۷۸۳۳	۴۸۹۰	۴۸۳۵	۵	۱۲۹۴۰	۳ ۲۰-۲۴ ساله.....
..... ۲۵-۲۹ ساله.....	۳۵۹۴۱	۱۹۱۵۱	۱۲۷۰۲	۱۲۵۵۵	۵	۶۴۴۴	۵ ۲۵-۲۹ ساله.....
..... ۳۰-۳۴ ساله.....	۳۰۱۷۷	۱۵۳۵۴	۱۳۶۵۶	۱۳۴۷۹	۹	۱۶۹۷	۱ ۳۰-۳۴ ساله.....
..... ۳۵-۳۹ ساله.....	۲۷۱۶۰	۱۳۷۸۲	۱۳۲۸۵	۱۳۱۴۴	۱۴	۴۹۴	۳ ۳۵-۳۹ ساله.....
..... ۴۰-۴۴ ساله.....	۲۳۰۱۵	۱۱۴۴۲	۱۱۲۵۱	۱۱۱۵۷	۲۱	۱۸۹	۲ ۴۰-۴۴ ساله.....
..... ۴۵-۴۹ ساله.....	۱۸۲۶۶	۸۶۶۶	۸۵۷۳	۸۴۷۶	۴۰	۸۷	۶ ۴۵-۴۹ ساله.....
..... ۵۰-۵۴ ساله.....	۱۴۸۱۴	۷۲۷۴	۷۲۱۴	۷۱۲۹	۴۶	۵۹	۱ ۵۰-۵۴ ساله.....
..... ۵۵-۵۹ ساله.....	۱۴۴۱۸	۶۹۸۹	۶۹۵۷	۶۸۴۶	۸۹	۳۲	۰ ۵۵-۵۹ ساله.....
..... ۶۰-۶۴ ساله.....	۱۲۱۴۳	۵۴۷۲	۵۴۴۲	۵۳۱۳	۱۱۸	۲۹	۱ ۶۰-۶۴ ساله.....
..... ۶۵ ساله و بیش تر.....	۲۸۰۳۰	۱۳۶۵۱	۱۳۵۸۴	۱۲۰۸۲	۱۴۳۵	۶۷	۰ ۶۵ ساله و بیش تر.....
..... غیر ساکن ^(۲) غیر ساکن ^(۲)

۳- جمعیت سالنامه آماری استان زنجان - ۱۴۰۰

۱۴-۳- جمعیت ۱۰ ساله و بیشتر برحسب سن، جنس و وضع زنا شویی در نقاط شهری و روستایی (دنباله)

اظهاری نشده	هرگز ازدواج نکرده	زن					جمع زن	شرح
		حداقل یکبار ازدواج کرده						
		اظهاری نشده	بی همسر		دارای همسر	جمع		
به دلیل طلاق	به دلیل فوت همسر							
۴۱۹۱	۷۸۸۰۵	.	۱۲۴۲	۱۷۵۴۴	۱۴۶۰۶۶	۱۶۴۸۵۲	۲۴۷۸۴۸	آبان ۱۳۶۵.....
۲۶۷۰	۱۰۸۰۵۰	.	۸۶۵	۱۷۱۱۴	۱۵۷۵۶۶	۱۷۵۵۴۵	۲۸۶۲۶۵	مهر ۱۳۷۰ ^(۱)
۱۷۷۲	۱۳۴۸۷۶	.	۱۰۵۵	۱۹۸۳۷	۱۷۳۵۰۲	۱۹۴۳۹۴	۳۳۱۰۴۲	آبان ۱۳۷۵.....
۱۵۷۸	۱۵۲۱۴۹	۵۰۱	۲۶۰۰	۲۶۵۵۹	۲۲۸۱۲۷	۲۵۷۷۸۷	۴۱۲۵۱۴	آبان ۱۳۸۵.....
۹۱	۱۲۸۳۹۰	۱۴	۴۰۹۸	۳۱۰۴۵	۲۶۶۳۱۹	۳۰۱۴۷۶	۴۲۹۹۵۷	آبان ۱۳۹۰.....
۱۸	۱۰۴۶۰۶	۶	۶۹۵۳	۳۱۸۹۸	۲۹۱۳۳۰	۳۳۰۱۷۷	۴۳۴۸۰۱	آبان ۱۳۹۵.....
۱۲	۷۲۵۱۴	۳	۵۴۸۲	۲۰۶۴۹	۱۹۵۵۰۴	۲۲۱۶۳۸	۲۹۴۱۶۴	ساکن در نقاط شهری....
۱	۲۳۰۲۵	.	۸	۳	۳۲۳	۳۳۴	۲۳۳۶۰	۱۰-۱۴ ساله.....
۲	۱۷۷۱۳	.	۹۱	۸	۵۱۵۸	۵۲۵۷	۲۲۹۷۲	۱۵-۱۹ ساله.....
۴	۱۱۲۲۴	.	۳۴۵	۲۸	۱۶۳۰۳	۱۶۶۷۶	۲۷۹۰۴	۲۰-۲۴ ساله.....
۱	۸۳۲۱	.	۷۷۷	۹۹	۲۹۰۹۲	۲۹۹۶۸	۳۸۲۹۰	۲۵-۲۹ ساله.....
۱	۵۵۸۱	۱	۱۰۵۶	۲۴۳	۳۱۷۰۷	۳۳۰۰۷	۳۸۵۸۹	۳۰-۳۴ ساله.....
.	۳۵۰۳	.	۱۰۰۰	۳۹۹	۲۷۵۰۹	۲۸۹۰۸	۳۲۴۱۱	۳۵-۳۹ ساله.....
.	۱۶۷۷	۱	۷۹۸	۶۹۹	۲۳۰۶۴	۲۴۵۶۲	۲۶۲۳۹	۴۰-۴۴ ساله.....
.	۷۹۷	.	۵۶۶	۱۰۱۸	۱۸۷۷۵	۲۰۳۵۹	۲۱۱۵۶	۴۵-۴۹ ساله.....
.	۳۵۹	.	۳۴۲	۱۳۵۵	۱۴۰۴۸	۱۵۷۴۵	۱۶۱۰۴	۵۰-۵۴ ساله.....
.	۱۷۶	.	۲۲۰	۱۹۹۷	۱۱۶۳۶	۱۳۸۵۳	۱۴۰۲۹	۵۵-۵۹ ساله.....
۱	۷۲	.	۱۲۸	۲۵۵۷	۷۸۴۳	۱۰۵۲۸	۱۰۶۰۱	۶۰-۶۴ ساله.....
۲	۶۶	۱	۱۵۱	۱۲۲۴۳	۱۰۰۴۶	۲۲۴۴۱	۲۲۵۰۹	۶۵ ساله و بیشتر.....
۶	۳۲۰۹۲	۳	۱۴۷۱	۱۱۲۴۹	۹۵۸۱۶	۱۰۸۵۳۹	۱۴۰۶۳۷	ساکن در نقاط روستایی .
.	۱۱۱۴۱	.	۹	۱	۷۸۹	۷۹۹	۱۱۹۴۰	۱۰-۱۴ ساله.....
۱	۵۳۶۸	.	۶۲	۹	۵۶۵۴	۵۷۲۵	۱۱۰۹۴	۱۵-۱۹ ساله.....
.	۴۶۳۸	.	۱۹۷	۲۹	۱۰۵۵۶	۱۰۷۸۲	۱۵۴۲۰	۲۰-۲۴ ساله.....
.	۴۰۳۲	.	۲۶۲	۶۲	۱۲۴۳۴	۱۲۷۵۸	۱۶۷۹۰	۲۵-۲۹ ساله.....
.	۳۰۷۲	.	۲۶۴	۸۹	۱۱۳۹۸	۱۱۷۵۱	۱۴۸۲۳	۳۰-۳۴ ساله.....
۱	۲۲۰۸	.	۲۳۶	۱۷۶	۱۰۷۵۷	۱۱۱۶۹	۱۳۳۷۸	۳۵-۳۹ ساله.....
.	۱۰۷۵	.	۱۶۱	۳۱۹	۱۰۰۱۸	۱۰۴۹۸	۱۱۵۷۳	۴۰-۴۴ ساله.....
۲	۳۴۴	.	۱۱۳	۴۷۱	۸۶۷۰	۹۲۵۴	۹۶۰۰	۴۵-۴۹ ساله.....
.	۱۲۰	۱	۴۹	۵۹۸	۶۷۷۲	۷۴۲۰	۷۵۴۰	۵۰-۵۴ ساله.....
.	۳۸	۱	۴۱	۹۳۹	۶۴۱۰	۷۳۹۱	۷۴۲۹	۵۵-۵۹ ساله.....
.	۱۹	.	۲۸	۱۴۴۹	۵۱۷۵	۶۶۵۲	۶۶۷۱	۶۰-۶۴ ساله.....
۲	۳۷	۱	۴۹	۷۱۰۷	۷۱۸۳	۱۴۳۴۰	۱۴۳۷۹	۶۵ ساله و بیشتر.....
.	غیر ساکن ^(۲)

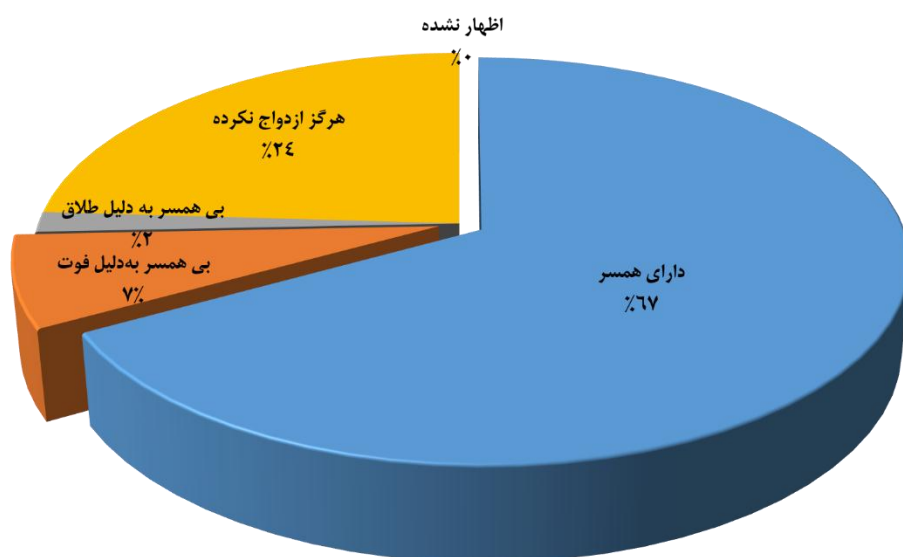
(۱) بر اساس ۱۰ درصد نمونه است.

(۲) آمار جمعیت غیر ساکن (یک نفر) در آمار کل استان منظور شده است.

مأخذ - مرکز آمار ایران. (رم)

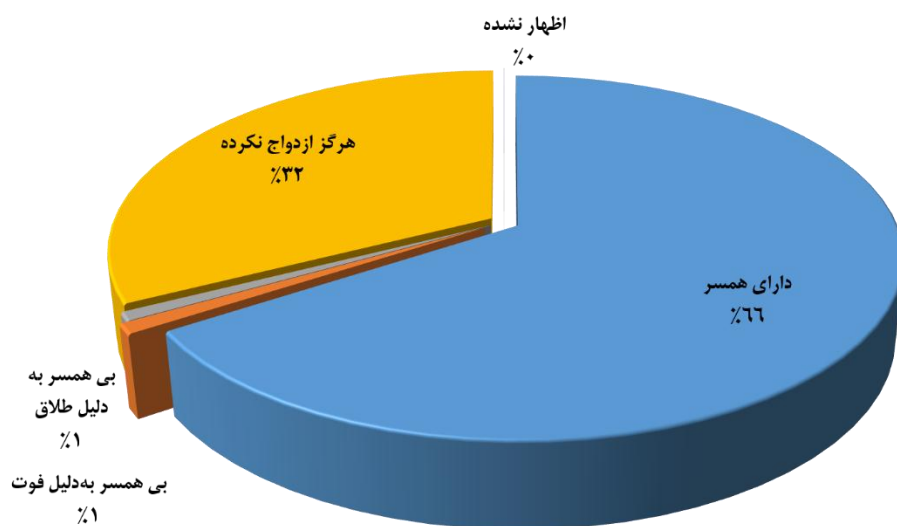
- مرکز آمار ایران، دفتر جمعیت، نیروی کار و سرشماری

۳-۵- توزیع نسبی وضعیت زناشویی زنان در آبان ۱۳۹۵



مبنا: جدول ۳-۱۴

۳-۶- توزیع نسبی وضعیت زناشویی مردان در آبان ۱۳۹۵



میثا: جدول ۳-۱۴

سالنامه آماری استان زنجان - ۱۴۰۰ ۳- جمعیت

۱۵-۳- میانگین سنی جمعیت بر حسب جنس در نقاط شهری و روستایی

سال	کل استان			نقاط شهری		نقاط روستایی	
	مرد و زن	مرد	زن	مرد	زن	مرد	زن
آبان ۱۳۸۵	۲۸/۰۶	۲۸/۰۱	۲۸/۱۰	۲۸/۲۵	۲۸/۳۳	۲۷/۶۷	۲۷/۸۰
آبان ۱۳۹۰	۲۹/۸۹	۲۹/۶۶	۳۰/۱۳	۲۹/۷۷	۳۰/۱۴	۲۹/۴۶	۳۰/۱۲
آبان ۱۳۹۵	۳۱/۲	۳۰/۹	۳۱/۵	۳۱/۰	۳۱/۴	۳۰/۸	۳۱/۹

مأخذ- مرکز آمار ایران. (ر.م)

- مرکز آمار ایران. دفتر جمعیت، نیروی کار و سرشماری.

۱۶-۳- میانه سنی جمعیت بر حسب جنس در نقاط شهری و روستایی

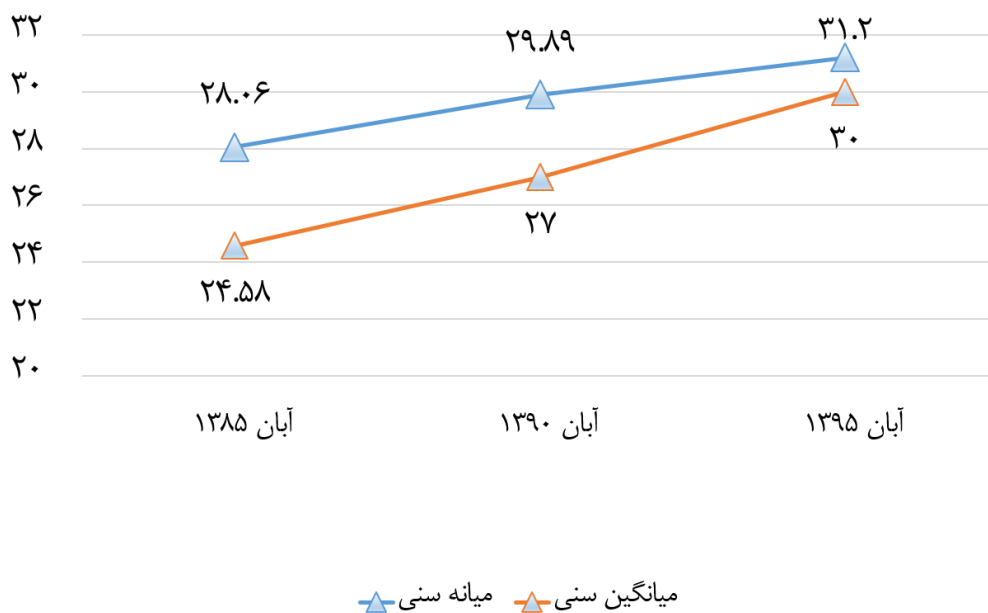
سال	کل استان			نقاط شهری		نقاط روستایی	
	مرد و زن	مرد	زن	مرد	زن	مرد	زن
آبان ۱۳۸۵	۲۴/۵۸	۲۴/۵۷	۲۴/۵۹	۲۵/۵۱	۲۵/۲۴	۲۳/۱۹	۲۳/۶۶
آبان ۱۳۹۰ ^(۱)	۲۷	۲۷	۲۷	۲۸	۲۸	۲۵	۲۶
آبان ۱۳۹۵	۳۰	۳۰	۳۰	۳۰	۳۰	۲۸	۳۰

(۱) میانه سنی بر اساس داده‌های طبقه‌بندی نشده محاسبه شده است.

مأخذ- مرکز آمار ایران. (ر.م)

- مرکز آمار ایران. دفتر جمعیت، نیروی کار و سرشماری.

۳-۷- میانگین و میانه سنی جمعیت استان



مبنا: جدول ۳-۱۵ و ۳-۱۶

سالنامه آماری استان زنجان - ۱۴۰۰ ۳- جمعیت

۱۷-۳- میانگین سن^(۱) در اولین ازدواج بر حسب جنس در نقاط شهری و روستایی

نقاط روستایی		نقاط شهری		کل استان		سال
زن	مرد	زن	مرد	زن	مرد	
۲۳/۵۵	۲۴/۳۲	۲۳/۶۵	۲۶/۳۱	۲۳/۵۷	۲۵/۵۶	آبان ۱۳۸۵
۲۳/۰۶	۲۴/۷۳	۲۳/۳۸	۲۶/۵۳	۲۳/۱۸	۲۵/۸۹	آبان ۱۳۹۰
۲۱/۶	۲۵/۷	۲۲/۸	۲۷/۴	۲۲/۴	۲۶/۸	آبان ۱۳۹۵

(۱) میانگین سن در اولین ازدواج با روش هاینال محاسبه شده است.

مأخذ - مرکز آمار ایران.

- مرکز آمار ایران، دفتر جمعیت، نیروی کار و سرشماری.

۳- جمعیت سالنامه آماری استان زنجان - ۱۴۰۰

۱۸-۳- ولادت ثبت شده برحسب جنس در نقاط شهری و روستایی

سال و شهرستان	جمع			نقاط شهری			نقاط روستایی		
	پسر و دختر	پسر	دختر	پسر و دختر	پسر	دختر	پسر و دختر	پسر	دختر
..... ۱۳۸۵	۱۷۰۶۷	۸۷۹۴	۸۲۷۳	۹۲۳۹	۴۷۹۳	۴۴۴۶	۷۸۲۸	۴۰۰۱	۳۸۲۷
..... ۱۳۹۰	۱۸۸۰۶	۹۶۷۹	۹۱۲۷	۱۲۴۲۸	۶۳۷۵	۶۰۵۳	۶۳۷۸	۳۳۰۴	۳۰۷۴
..... ۱۳۹۵	۲۰۵۳۴	۱۰۵۸۷	۹۹۴۷	۱۳۶۹۷	۷۰۹۸	۶۵۹۹	۶۸۳۷	۳۴۸۹	۳۳۴۸
..... ۱۳۹۶	۲۰۱۸۵	۱۰۳۹۹	۹۷۸۶	۱۳۷۷۲	۷۱۷۳	۶۵۹۹	۶۴۱۳	۳۲۲۶	۳۱۸۷
..... ۱۳۹۷	۱۸۴۹۷	۹۶۱۵	۸۸۸۲	۱۲۳۴۵	۶۴۲۲	۵۹۲۳	۶۱۵۲	۳۱۹۳	۲۹۵۹
..... ۱۳۹۸	۱۶۳۳۲	۸۳۶۴	۷۹۶۸	۱۰۶۸۸	۵۴۸۷	۵۲۰۱	۵۶۴۴	۲۸۷۷	۲۷۶۷
..... ۱۳۹۹	۱۵۱۴۶	۷۹۲۰	۷۲۲۶	۹۹۱۹	۵۱۸۵	۴۷۳۴	۵۲۲۷	۲۷۳۵	۲۴۹۲
..... ۱۴۰۰	۱۵۰۰۲	۷۶۹۷	۷۳۰۵	۹۹۹۵	۵۱۱۸	۴۸۷۷	۵۰۰۷	۲۵۷۹	۲۴۲۸
..... ابهر	۱۸۵۸	۹۳۳	۹۲۵	۱۵۲۷	۷۶۰	۷۶۷	۳۳۱	۱۷۳	۱۵۸
..... ایجرود	۵۵۳	۲۸۲	۲۷۱	۴۶	۲۶	۲۰	۵۰۷	۲۵۶	۲۵۱
..... خداپنده	۲۹۱۱	۱۴۶۳	۱۴۴۸	۱۱۷۰	۵۷۵	۵۹۵	۱۷۴۱	۸۸۸	۸۵۳
..... خرمدره	۹۱۶	۴۶۱	۴۵۵	۷۳۷	۳۵۸	۳۷۹	۱۷۹	۱۰۳	۷۶
..... زنجان	۷۰۸۰	۳۶۹۵	۳۳۸۵	۶۱۰۸	۳۲۰۱	۲۹۰۷	۹۷۲	۴۹۴	۴۷۸
..... سلطانیه	۴۲۵	۲۰۸	۲۱۷	۱۰۴	۴۷	۵۷	۳۲۱	۱۶۱	۱۶۰
..... طارم	۶۲۴	۳۲۹	۲۹۵	۱۴۸	۷۶	۷۲	۴۷۶	۲۵۳	۲۲۳
..... ماهنشان	۶۳۵	۳۲۶	۳۰۹	۱۵۵	۷۵	۸۰	۴۸۰	۲۵۱	۲۲۹

مأخذ- اداره کل ثبت احوال استان زنجان.

سالنامه آماری استان زنجان - ۱۴۰۰ ۳- جمعیت

۱۹-۳- فوت ثبت شده برحسب جنس در نقاط شهری و روستایی

نقاط روستایی	نقاط شهری	جمع			سال و شهرستان
		زن	مرد	مرد و زن ^(۱)	
۲۲۶۴	۳۱۸۰	۲۲۷۵	۳۱۶۹	۵۴۴۴ ۱۳۸۵
۱۷۴۵	۲۸۸۸	۱۹۱۱	۲۷۲۲	۴۶۳۳ ۱۳۹۰
۱۸۲۹	۲۸۶۵	۱۹۸۸	۲۷۰۶	۴۶۹۴ ۱۳۹۵
۱۸۳۵	۲۹۸۰	۲۰۳۳	۲۷۸۲	۴۸۱۵ ۱۳۹۶
۱۸۰۶	۳۱۵۹	۲۱۳۴	۲۸۳۱	۴۹۶۵ ۱۳۹۷
۱۸۵۷	۳۲۳۸	۲۱۹۰	۲۹۰۵	۵۰۹۵ ۱۳۹۸
۲۵۷۲	۴۴۸۰	۳۰۹۵	۳۹۵۷	۷۰۵۲ ۱۳۹۹
۲۴۴۸	۴۳۶۹	۳۰۳۳	۳۷۹۴	۶۸۱۷ ۱۴۰۰
۲۳۸	۷۶۹	۴۴۲	۵۶۵	۱۰۰۷ ابهر
۲۱۵	۵۱	۱۰۸	۱۵۸	۲۶۶ ایجرود
۶۵۱	۳۵۲	۴۴۵	۵۵۸	۱۰۰۳ خدابنده
۶۱	۳۰۱	۱۵۸	۲۰۴	۳۶۲ خرمدره
۶۶۲	۲۷۰۸	۱۴۹۸	۱۸۷۲	۳۳۷۰ زنجان
۱۶۶	۶۰	۱۰۶	۱۲۰	۲۲۶ سلطانیه
۲۴۷	۶۵	۱۴۳	۱۶۹	۳۱۲ طارم
۲۰۸	۶۳	۱۲۳	۱۴۸	۲۷۱ ماهنشان

(۱) علت اختلاف سرجمع با اجزاء مجهول الهویه بودن متوفی در برخی از اسناد فوت‌های ثبت شده، بوده است.

مأخذ- اداره کل ثبت احوال استان زنجان.

۳- جمعیت سالنامه آماری استان زنجان - ۱۴۰۰

۲۰-۳- فوت جاری ثبت شده ^(۱) برحسب جنس و گروه‌های سنی در نقاط شهری و روستایی:

۱۴۰۰

گروه سنی	جمع			نقاط شهری			نقاط روستایی		
	مرد و زن	مرد	زن	مرد و زن	مرد	زن	مرد و زن	مرد	زن
جمع...	۶۸۱۷	۳۷۹۴	۳۰۲۳	۴۳۶۹	۲۴۳۳	۱۹۳۶	۲۴۴۸	۱۳۶۱	۱۰۸۷
کمتر از یکساله...	۸۸	۴۲	۴۶	۴۸	۲۶	۲۲	۴۰	۱۶	۲۴
۱-۴ ساله.....	۲۲	۹	۱۳	۱۲	۵	۷	۱۰	۴	۶
۵-۹ ساله.....	۱۷	۱۱	۶	۶	۴	۲	۱۱	۷	۴
۱۰-۱۴ ساله ...	۳۵	۲۰	۱۵	۲۳	۱۲	۱۱	۱۲	۸	۴
۱۵-۱۹ ساله ...	۶۹	۵۵	۱۴	۴۰	۳۰	۱۰	۲۹	۲۵	۴
۲۰-۲۴ ساله ...	۶۹	۵۲	۱۷	۴۴	۳۲	۱۲	۲۵	۲۰	۵
۲۵-۲۹ ساله ...	۸۹	۷۴	۱۵	۵۳	۴۸	۵	۳۶	۲۶	۱۰
۳۰-۳۴ ساله ...	۱۲۹	۹۷	۳۲	۸۷	۶۴	۲۳	۴۲	۳۳	۹
۳۵-۳۹ ساله ...	۱۷۰	۱۰۸	۶۲	۱۱۹	۸۲	۳۷	۵۱	۲۶	۲۵
۴۰-۴۴ ساله ...	۱۵۰	۹۷	۵۳	۱۲۰	۷۸	۴۲	۳۰	۱۹	۱۱
۴۵-۴۹ ساله ...	۱۹۲	۱۲۵	۶۷	۱۳۶	۸۹	۴۷	۵۶	۳۶	۲۰
۵۰-۵۴ ساله ...	۲۳۷	۱۴۵	۹۲	۱۶۰	۹۸	۶۲	۷۷	۴۷	۳۰
۵۵-۵۹ ساله ...	۳۱۳	۱۹۹	۱۱۴	۲۱۳	۱۳۲	۸۱	۱۰۰	۶۷	۳۳
۶۰-۶۴ ساله.....	۴۴۳	۲۹۵	۱۴۸	۲۸۶	۱۸۶	۱۰۰	۱۵۷	۱۰۹	۴۸
۶۵-۶۹ ساله.....	۵۹۱	۳۵۸	۲۳۳	۳۹۲	۲۴۹	۱۴۳	۱۹۹	۱۰۹	۹۰
۷۰-۷۴ ساله ...	۷۰۳	۳۳۰	۳۷۳	۴۶۲	۲۳۱	۲۳۱	۲۴۱	۹۹	۱۴۲
۷۵ساله وبیشتر.	۳۴۳۰	۱۷۳۶	۱۶۹۴	۲۱۲۴	۱۰۴۰	۱۰۸۴	۱۳۰۶	۶۹۶	۶۱۰
نامشخص.....	۷۰	۴۱	۲۹	۴۴	۲۷	۱۷	۲۶	۱۴	۱۲

(۱) فوت جاری ثبت شده، منظور فوتی است که در همان سال وقوع فوت، ثبت شود.

مأخذ- اداره کل ثبت احوال استان زنجان.

سالنامه آماری استان زنجان -۱۴۰۰..... ۳- جمعیت

۲۱-۳ ازدواج و طلاق ثبت شده در نقاط شهری و روستایی

نقاط روستایی		نقاط شهری		جمع		سال
ازدواج	طلاق	ازدواج	طلاق	ازدواج	طلاق	
۳۵۰	۵۲۱۷	۷۶۶	۶۹۹۷	۱۱۱۶	۱۲۲۱۴ ۱۳۸۵
۴۶۲	۶۵۶۹	۱۱۴۰	۸۴۶۶	۱۶۰۲	۱۵۰۳۵ ۱۳۹۰
۲۰۳	۱۹۵۳	۲۲۱۸	۸۸۶۵	۲۴۲۱	۱۰۸۱۸ ۱۳۹۵
۱۵۷	۱۲۰۴	۲۲۵۵	۸۴۱۱	۲۴۱۲	۹۶۱۵ ۱۳۹۶
۱۰۶	۹۷۲	۲۲۲۷	۷۶۱۷	۲۳۳۳	۸۵۸۹ ۱۳۹۷
۱۱۴	۸۱۷	۱۸۳۹	۷۲۱۳	۱۹۵۳	۸۰۳۰ ۱۳۹۸
۱۰۲	۹۵۲	۲۳۳۵	۷۲۷۵	۲۴۳۷	۸۲۲۷ ۱۳۹۹
۱۲۵	۹۶۵	۲۵۵۰	۷۷۱۳	۲۶۷۵	۸۶۷۸ ۱۴۰۰
۲	۳۶	۳۷۴	۱۰۴۳	۳۷۶	۱۰۷۹ ایهر
۶	۳۴	۶۹	۲۱۱	۷۵	۲۴۵ ایجروود
۳	۱۵	۴۲۰	۱۷۸۰	۴۲۳	۱۷۹۵ خدابنده
۳	۱۶۳	۲۷۸	۴۸۳	۲۸۱	۶۴۶ خرمدره
۵۴	۱۵۱	۱۳۶۰	۳۷۷۳	۱۴۱۴	۳۹۲۴ زنجان
۰	۱۹	۵	۱۶۶	۵	۱۸۵ سلطانیه
۵۷	۲۶۵	۴۴	۱۲۰	۱۰۱	۳۸۵ طارم
۰	۲۸۲	۰	۱۳۷	۰	۴۱۹ ماهنشان

مأخذ- اداره کل ثبت احوال استان زنجان.

۳- جمعیت سالنامه آماری استان زنجان - ۱۴۰۰

۳-۲۲- ازدواج و طلاق ثبت شده بر حسب اختلاف سن زوج نسبت به سن زوجه : ۱۴۰۰

طلاق	ازدواج	اختلاف سن
۲۶۷۵	۱۶۷۸	جمع.....
۵۷	۱۱۹	بیش از ۲۰ سال بزرگ تر
۴۴	۲۳۲	(۲۰-۱۶) سال بزرگ تر
۲۴۱	۱۱۳۰	(۱۵-۱۱) سال بزرگ تر
۹۹	۴۵۴	۱۰ سال بزرگ تر
۱۴۳	۵۳۷	۹ سال بزرگ تر
۱۴۷	۵۷۹	۸ سال بزرگ تر
۱۷۳	۶۴۲	۷ سال بزرگ تر
۲۱۲	۶۱۸	۶ سال بزرگ تر
۲۳۰	۶۶۰	۵ سال بزرگ تر
۲۳۴	۶۰۲	۴ سال بزرگ تر
۲۱۳	۶۱۶	۳ سال بزرگ تر
۲۰۱	۵۴۰	۲ سال بزرگ تر
۱۷۰	۴۸۳	۱ سال بزرگ تر
۲۳۲	۷۲۶	بدون اختلاف سن
۸۳	۲۱۲	۱ سال کوچک تر
۵۰	۱۳۳	۲ سال کوچک تر
۳۶	۱۰۳	۳ سال کوچک تر
۳۰	۸۷	۴ سال کوچک تر
۱۳	۴۶	۵ سال کوچک تر
۲۱	۴۳	۶ سال کوچک تر
۱۱	۲۴	۷ سال کوچک تر
۷	۲۲	۸ سال کوچک تر
۹	۲۲	۹ سال کوچک تر
۴	۱۲	۱۰ سال کوچک تر
۱۳	۳۲	(۱۵-۱۱) سال کوچک تر
۲	۴	(۲۰-۱۶) سال کوچک تر
۰	۰	بیش از ۲۰ سال کوچک تر

مأخذ- اداره کل ثبت احوال استان زنجان.

سالنامه آماری استان زنجان -۱۴۰۰ ۳- جمعیت

۳-۲۳- تعداد طلاق ثبت شده بر حسب طول مدت ازدواج^(۱)

سال و شهرستان	جمع	کمتر از ۱ سال	۱-۲ سال	۲-۳ سال	۳-۴ سال	۴-۱۰ سال	۱۰-۱۵ سال	۱۵ سال و بیش تر
۱۳۸۵ ^(۲)	-	-	-	-	-	-	-	-
..... ۱۳۹۰	۱۶۰۲	۳۰۵	۲۲۸	۱۹۸	۱۲۴	۴۲۶	۱۳۷	۱۸۴
..... ۱۳۹۵	۲۴۲۱	۳۸۲	۲۸۹	۲۶۶	۲۲۱	۶۸۱	۲۵۶	۳۲۶
..... ۱۳۹۶	۲۴۱۲	۳۶۲	۲۸۱	۲۳۰	۱۶۴	۶۸۳	۳۱۵	۳۷۷
..... ۱۳۹۷	۲۳۳۳	۳۰۵	۲۵۰	۲۳۴	۱۴۹	۷۲۷	۲۹۲	۳۷۶
..... ۱۳۹۸	۱۹۵۳	۲۱۷	۲۵۱	۱۹۵	۱۳۴	۵۴۴	۲۷۸	۳۳۴
..... ۱۳۹۹	۲۴۳۷	۲۰۵	۲۵۲	۲۳۱	۱۷۸	۷۳۰	۳۹۷	۴۴۴
..... ۱۴۰۰	۲۶۷۵	۲۵۱	۲۸۴	۲۰۸	۱۷۳	۷۸۶	۴۴۰	۵۳۳
..... ابهر	۳۷۶	۳۰	۳۳	۲۸	۱۸	۱۱۰	۷۴	۸۳
..... ایجرود	۷۵	۱۱	۶	۹	۴	۲۷	۸	۱۰
..... خداپنده	۴۲۳	۵۴	۶۲	۴۳	۳۳	۱۱۹	۴۸	۶۴
..... خرمدره	۲۸۱	۳۴	۳۷	۱۰	۲۱	۷۳	۵۵	۵۱
..... زنجان	۱۴۱۴	۱۱۱	۱۳۶	۱۱۲	۸۸	۴۲۰	۲۳۶	۳۱۱
..... سلطانیه	۵	۲	۱	۰	۰	۱	۱	۰
..... طارم	۱۰۱	۹	۹	۶	۹	۳۶	۱۸	۱۴
..... ماهنشان	۰	۰	۰	۰	۰	۰	۰	۰

(۱) تعداد سال‌های کاملی که از زمان وقوع ازدواج گذشته است.

(۲) اطلاعات مربوط به سال‌های ۱۳۸۰ و ۱۳۸۵ موجود نیست.

مأخذ- اداره کل ثبت احوال استان زنجان.