

فصل ۵



کشاورزی، جنگلداری و شیلات

مقدمه

آمارگیری کشاورزی در سطح ملی برای اولین بار در سال ۱۳۳۹، توسط اداره‌ی آمار عمومی وقت، با روش نمونه‌گیری انجام شد. پس از انجام چند آمارگیری نمونه‌ای که نتایج سال‌های ۱۳۵۰ و ۱۳۵۱ آن منتشر شد. در سال ۱۳۵۲، اولین سرشماری کشاورزی روستایی، توسط مرکز آمار ایران به مرحله‌ی اجرا درآمد. در این سرشماری از طریق مراجعه به تمامی نقاط روستایی کشور، اطلاعات مورد نظر در سطح آبادی جمع‌آوری شد. در این طرح، فعالیت‌های کشاورزی نقاط شهری و خانوارهای عشایری که در هیچ یک از نقاط روستایی کشور محل مسکونی نداشتند، منظور نشد. براساس چارچوب آماری حاصل از سرشماری مذکور، طرح آمارگیری کشاورزی روستایی در سال‌های ۱۳۵۳، ۱۳۵۴ و ۱۳۵۶ لغایت ۱۳۵۹ و نیز در سال‌های ۱۳۶۱ و ۱۳۶۶ توسط مرکز آمار ایران اجرا و نتایج آن منتشر شد.

در سال ۱۳۶۰، جهاد سازندگی ضمن اجرای طرح تهیه‌ی شناسنامه روستایی، اطلاعاتی مشابه اطلاعات حاصل از اجرای سرشماری کشاورزی سال ۱۳۵۲ مرکز آمار ایران، گردآوری کرد.

در سال ۱۳۶۷، اولین سرشماری عمومی کشاورزی توسط مرکز آمار ایران، در سطح نقاط

شهری و روستایی کشور به مرحله‌ی اجرا درآمد. در این سرشماری، تمامی بهره‌بردارانی که کشاورزی مربوط به اشخاص حقیقی، از طریق مراجعه به خانوارهای ساکن نقاط روستایی و شهری و نیز خانوارهای غیرساکن و بهره‌بردارانی که مربوط به اشخاص حقوقی، از طریق شناسایی تمام مکان‌های محل انجام فعالیت‌های کشاورزی آنها تحت پوشش قرار گرفت.

اولین طرح آمارگیری نمونه‌ای کشاورزی در سال ۱۳۷۱ با استفاده از چارچوب سرشماری سال ۱۳۶۷ توسط مرکز آمار ایران به مرحله اجرا درآمد. در این طرح، فقط اطلاعات مربوط به فعالیت زراعت بهره‌بردارانی که برای سال ۱۳۷۰ جمع‌آوری گردید.

در سال ۱۳۷۲، دومین سرشماری عمومی کشاورزی کشور توسط مرکز آمار ایران به اجرا درآمد.

همچنین در سال ۱۳۸۲، سومین سرشماری عمومی کشاورزی کشور توسط مرکز آمار ایران و با مشارکت وزارت جهاد کشاورزی اجرا گردید. در این سرشماری، برای شناسایی بهره‌برداران کشاورزی، تمام نقاط کشور به استثنای ۱۰۸ شهر تحت عنوان شهرهای منتخب، فهرست‌برداری شد. فهرست بهره‌برداران منتخب، در سال ۱۳۸۱ با استفاده از اطلاعات موجود در

۵- کشاورزی، جنگلداری و شیلات سالنامه آماری استان زنجان - ۱۴۰۰

صورت سرشماری و در سال‌های ۱۳۷۵ و ۱۳۷۹ توسط مرکز آمار ایران، و در سال ۱۳۸۳ توسط وزارت جهاد کشاورزی به صورت نمونه‌ای انجام و نتایج آن ارائه شده است.

آمار کشتار دام، تا سال ۱۳۴۶ به وسیله دفتر آمار وزارت دارایی انتشار می‌یافت. از سال ۱۳۴۷ تا سال ۱۳۷۵ گردآوری و انتشار آمار کشتار دام، توسط مرکز آمار ایران از طریق مکاتبات شهرداری‌ها و بر اساس گزارش‌های ماهانه شهرداری‌هایی که دارای کشتارگاه هستند، انجام شده است. از سال ۱۳۷۶، جمع‌آوری اطلاعات مذکور از طریق کشتارگاه‌ها و با همکاری سازمان دامپزشکی کشور و شهرداری‌ها صورت می‌گیرد.

طرح‌های آمارگیری از مؤسسات مرغداری را برای اولین بار، مرکز آمار ایران در سال‌های ۱۳۶۴ و ۱۳۶۵ اجرا نموده است. در سال‌های اخیر با توجه به تنوع فعالیت در صنعت مرغداری، برای هر یک از فعالیت‌های پرورش مرغ تخم‌گذار و پولت، مرغ مادر و جوجه‌کشی، اقدام به اجرای سرشماری کرده و برای فعالیت پرورش مرغ گوشتی، آمارگیری نمونه‌ای به عمل آورده است.

اطلاعات آماری مندرج در این فصل شامل آمارهایی در زمینه‌ی زراعت و باغداری، دام و طیور، جنگلداری، شیلات و شرکت‌های تعاونی می‌باشد.

برای تهیه و تنظیم آمار و اطلاعات مندرج در

وزارت جهاد کشاورزی و تحقیقات محلی، در قالب طرح «سرشماری بهره برداران کشاورزی شهرهای منتخب» تهیه شد.

چهارمین سرشماری عمومی کشاورزی در سال ۱۳۹۳ در سطح نقاط شهری و روستائی استان به مرحله اجرا درآمد که برای اولین بار با استفاده از ابزار الکترونیکی (تبلت) اجرا گردید.

در سرشماری عمومی کشاورزی ۱۳۹۳، به غیر از ۱۴ شهر و ۸ آبادی منتخب، کلیه مکان‌ها در مناطق شهری و روستائی فهرست برداری و خانوارها و موسسات بهره بردار کشاورزی شناسائی و برای بهره‌برداری‌های کشاورزی آنان فرم سرشماری تکمیل گردید.

شناسائی بهره برداران کشاورزی مربوط به شهرها و آبادی‌های منتخب، با استفاده از چارچوب سرشماری‌ها و طرح‌های آمارگیری و اطلاعات موجود در جهاد کشاورزی و بررس‌های میدانی انجام گردید که فهرست به‌هنگام شده بهره برداران کشاورزی این مناطق برای انجام سرشماری در اختیار مامورین سرشماری قرار گرفت.

در سال ۱۳۶۹ برای اولین بار، آمار گاوداری‌های صنعتی توسط مرکز آمار ایران گردآوری شد که در این طرح از فهرست گاوداری‌های صنعتی منتج از سرشماری عمومی کشاورزی ۱۳۶۷ استفاده گردید. طرح مذکور، در سال ۱۳۷۳ به

دام سنگین: شامل گاو و گوساله، گاو میش و بچه گاو میش و شتر و بچه شتر و تک سمی ها است.

بهره بردار پرورش دام سنگین: بهره برداری کشاورزی که در روز آمارگیری دارای حداقل یک راس دام سنگین باشد.

دام سبک: شامل گوسفند، بره، بز و بزغاله است.

بهره بردار پرورش دام سبک: بهره برداری کشاورزی که در روز آمارگیری دارای حداقل دو راس دام سبک باشد.

مرکز عرضه دام: مرکزی که در آن دام عرضه می شود و شامل میادین دام و سایر مراکز عرضه (مخصوص پرندگان زینتی یا ماهیان زینتی) است.

مرکز عرضه فرآورده های خام دامی: مرکزی که یک نوع یا انواعی از فرآورده های خام دامی را عرضه می کنند و شامل مراکز اختصاصی عرضه گوشت و آلایش دام، گوشت و آلایش طیور، گوشت و سایر فرآورده های آبزیان (به صورت عمده فروشی یا خرده فروشی) و نیز سایر مراکز عرضه مواد غذایی شامل (مانند سوپرمارکت ها، فروشگاه های زنجیره ای، سوپر پروتئینی ها و ...) است.

مرکز عرضه فرآورده های خام طیور: به مراکزی گفته می شود که فرآورده های گوشت مرغ و آلایش خوراکی مرغ را عرضه می نمایند.

جداول این فصل، علاوه بر نشریات مختلف مرکز آمار ایران از آمارهای ثبتی دستگاه های اجرایی زیر نیز استفاده شده است:

اداره کل تعاون، کار و رفاه اجتماعی، اداره کل منابع طبیعی، اداره کل تعاون روستایی، اداره کل جهاد کشاورزی و شرکت سهامی خدمات حمایتی کشاورزی استان.

اطلاعات آماری مندرج در این فصل، شامل آمارهایی در زمینه زراعت و باغداری، دام و طیور، جنگلداری، شیلات و شرکت های تعاونی می باشد.

تعاریف و مفاهیم

بهره برداری کشاورزی: واحد تولیدی اقتصادی شامل یک یا چند فعالیت کشاورزی در محدوده جغرافیایی مشخص (آبادی یا شهر) است که تحت مدیریت واحد (حقیقی، حقوقی) قرار دارد.

زراعت: کشت گیاهان سالانه با هدف بهره برداری اقتصادی است که در فضای باز یا زیر پوشش موقت مثل پلاستیک، روی زمین زراعی یا بین درختان باغ انجام می شود.

باغداری: منظور، کشت و کار محصولات دائمی با هدف بهره برداری اقتصادی است. احداث و نگهداری باغ میوه، باغ گل محمدی و خزانه این گونه محصولات در زمین و نیز زیر پوشش (مانند پلاستیک) فعالیت باغداری محسوب می شود ولی پرورش این نوع گیاهان در داخل گلدان و سایر ظروف در این فعالیت منظور نمی شود.

۵- کشاورزی، جنگلداری و شیلات سالنامه آماری استان زنجان - ۱۴۰۰

در ماشین‌های مخصوص جوجه کشی و طی زمان معین پس از تعیین جنسیت و حذف جوجه خروس‌ها حاصل می‌شود، جوجه یکروزه مرغ تخم گذار گفته می‌شود.

مرغداری پرورش مرغ گوشتی: یک واحد تولیدی کشاورزی است که در آن جوجه یکروزه مرغ گوشتی به منظور تولید مرغ گوشتی (نیمچه گوشتی) به مدت معینی، نگهداری و پرورش داده می‌شود.

تخم مرغ لنبه: به تخم مرغ‌های تولید شده بدون پوسته سخت آهکی اصطلاحاً تخم مرغ لنبه گفته می‌شود.

مرغ مادر: مرغی است که از تخم نطفه‌دار آن برای تولید جوجه یکروزه استفاده شده و به سه گروه مرغ مادر گوشتی، مرغ مادر تخمگذار و مرغ مادر بومی تقسیم می‌شوند.

ماکیان (طیور): شامل مرغ گوشتی، مرغ تخمگذار، شترمرغ، کبک، مرغ بومی، بلدرچین، قرقاول، بوقلمون، اردک، غاز، دراج، تیپو، مرغ شاخدار و هوبره است.

کشت گلخانه‌ای: کشت انواع گیاهان سالانه یا دائمی است که در گلخانه‌ها با هدف بهره‌برداری اقتصادی انجام می‌شود. کشت محصولات کشاورزی زیر پوشش موقت مانند کشت زیر پلاستیک، کشت گلخانه‌ای محسوب نمی‌شود.

مرکز عرضه فرآورده‌های خام آبزیان: به مراکزی گفته می‌شود که فرآورده‌های گوشت آبزیان عرضه می‌شود.

سایر مراکز عرضه فرآورده‌های خام: منظور مراکزی مانند سوپر مارکت‌ها، فروشگاه‌های زنجیره‌ای، سوپر پروتئینی‌ها و... می‌باشند.

مرغ گوشتی (نیمچه گوشتی): مرغی است که از پرورش جوجه یکروزه گوشتی، در یک بازه زمانی مشخص به منظور تولید گوشت حاصل می‌شود.

جوجه یکروزه مرغ گوشتی: به جوجه‌هایی که از قرار گرفتن تخم نطفه دار مرغ مادر گوشتی در ماشین‌های مخصوص جوجه کشی و طی زمان معین حاصل می‌شود، جوجه یکروزه مرغ گوشتی گفته می‌شود.

مرغداری پرورش مرغ تخمگذار: این نوع مرغداری یک واحد تولیدی کشاورزی است که در آن گله‌هایی از نژادهای اصلاح شده مرغ تخمگذار به منظور تولید تخم مرغ خوراکی نگهداری و پرورش داده می‌شود.

مرغ تخمگذار: مرغی است که از پرورش پولت تخمگذار، حاصل و به منظور تولید تخم مرغ خوراکی نگهداری می‌شود.

جوجه یکروزه مرغ تخمگذار: به جوجه‌هایی که از قرار گرفتن تخم نطفه دار مرغ مادر تخم گذار

بهره‌بردار کشاورزی: شخصی است حقیقی یا حقوقی که به تنهایی یا با مشارکت دیگران، مدیریت امور بهره‌برداری کشاورزی و مسئولیت فنی و اقتصادی آن را به عهده داشته و مستقیماً در سود و زیان آن سهیم است.

زمین‌های زراعی (اراضی زراعی): بخشی از زمین‌های کشاورزی است که برای کشت گیاهان سالانه (اعم از آبی و دیم) اختصاص یافته است. در زمین زراعی ممکن است به دلیل تناوب کشت یا علل دیگر، گیاهی کاشته نشده باشد.

زمین‌های زراعی آبی (اراضی زراعی آبی): زمین‌های زراعی است که آب مورد نیاز برای زراعت در آن، از طریق آبیاری تامین می‌شود.

زمین‌های زراعی دیم (اراضی زراعی دیم): زمین‌های زراعی است که آب مورد نیاز برای زراعت در آن صرفاً از طریق نزولات آسمانی تامین می‌شود.

سطح زیرکشت: مساحت زمینی است که به منظور تولید محصول مورد نظر در سال زراعی زیر کشت رفته باشد.

سال زراعی: اول مهرماه هر سال لغایت پایان شهریورماه سال بعد است.

گیاهان سالانه (محصولات سالانه): گیاهان کشاورزی که معمولاً ساقه علفی دارند، دوره

پرورش زنبور عسل: مجموعه فعالیت‌هایی که به منظور بهره‌برداری از زنبور عسل و تولیدات آن نظیر عسل، ملکه، موم، ژل رویال و زهر انجام می‌شود. گرده و بره موم که توسط زنبور عسل جمع‌آوری می‌شود، سایر تولیدات این فعالیت است.

پرورش کرم ابریشم (نوغان‌داری): مجموعه عملیاتی که با هدف تولید ابریشم، پيله یا تخم نوغان (تخم پروانه کرم ابریشم) انجام می‌شود.

ماهیان گرمابی: ماهیانی هستند که از نظر زیستی در آب‌های با دمای ۱۴-۳۵ درجه سلسیوس رشد و نمو می‌کنند. گونه‌هایی از این ماهیان در محیط‌های مصنوعی نظیر آب‌بندان، آب پشت سدها و استخرها پرورش داده می‌شوند. مانند خانواده کپور (آمور و فیتوفاک).

ماهیان سردابی: ماهیانی هستند که از نظر زیستی در آب‌های با دمای ۶-۱۹ درجه سلسیوس رشد و نمو می‌کنند گونه‌هایی از این ماهیان در محیط‌های مصنوعی نظیر استخر و سدهای ساخته شده پرورش داده می‌شوند مانند قزل‌آلای رنگین‌کمان.

شناور صیادی: هر شناور اعم از قایق، لنج و کشتی که کاربری صیادی داشته و با اخذ مجوزهای لازم برای فعالیت صیادی تجهیز و مورد استفاده قرار می‌گیرد.

۵- کشاورزی، جنگلداری و شیلات سالنامه آماری استان زنجان - ۱۴۰۰

تولید: مقدار محصولی است که در دوره زمانی مشخص، طی فرایند تولید در واحد تولیدی، حاصل می‌شود و آماده عرضه برای فروش و مصرف است. در طرح‌های آماری مرکز آمار ایران، آن مقدار تولید که جنبه رایگان داشته یا دستمزد بابت آن جنسی باشد و یا به خودمصرفی واحد تولیدی برسد نیز، جزو تولید محسوب می‌شود.

در مورد محصولات کشاورزی، تولید هر محصول به حالت متعارف آن که از مزرعه برداشت می‌شود، مورد نظر است. در مورد برنج، وزن شلتوک، در مورد انواع لوبیا، وزن دانه خشک، در مورد یونجه، اسپرس و شبدر، وزن علوفه خشک، در مورد گردو، بادام و پسته، وزن محصول بدون پوست سبز ولی با پوست خشک و در مورد تبریزی، سپیدار و...، قطع درخت برحسب اصله، تولید محسوب می‌شود.

گاو‌داری صنعتی: یک بهره‌برداری کشاورزی است که در آن، فعالیت پرورش گاو و گوساله با استفاده از شیوه‌های متداول و پیشرفته علم دامپروری (از نظر نحوه نگهداری، روش تغذیه و اصول بهداشت دام) انجام می‌گیرد و دارای ظرفیت حداقل بیست راس است.

شاغلان: تمامی کارکنانی که در داخل یا خارج کارگاه به صورت تمام‌وقت یا پاره‌وقت، خواه با مزد و حقوق یا بدون مزد و حقوق (مالکان و شرکای فعال و کارکنان فامیلی بدون مزد)، برای کارگاه

رویش آن‌ها کمتر از یک سال است و برای تولید دوره بعد دوباره کاشته می‌شوند. گیاهانی نظیر یونجه و نیشکر که تا چند سال، قسمت زیرزمینی آن‌ها پس از برداشت در زمین باقی می‌ماند و معمولاً در سال بعد رشد می‌کند نیز در این گروه قرار می‌گیرد.

گیاهان دائمی (محصولات دائمی): انواعی از گیاهان هستند که تنه یا ساقه آن‌ها چوبی است و پس از یک بار کاشت، چندین سال در زمین باقی می‌ماند و فقط عملیات داشت و برداشت آن تکرار می‌شود. مانند درختان میوه، بوته چای، گل محمدی و درخت تبریزی.

شبکه‌های آبیاری و زهکشی مدرن: به مجموعه‌ای از تاسیسات آبیاری، شامل تاسیسات آبیاری، انتقال آب و آبرسانی به مزارع و قطعات زراعی با مساحت حدود ۶۰ تا ۲۰۰ هکتار اطلاق می‌شود. که مجهز به تجهیزات کنترل، توزیع، تحویل و اندازه‌گیری آب باشد چنین شبکه‌ای، آب مورد نیاز را در شرایط نرمال هیدرولوژیکی با حداقل ۸۰ درصد تضمین، تامین می‌کند. آب و برق».

سله: سازه‌ای در سطح یا زیر زمین که برای ذخیره انحراف یا تنظیم آب به منظور تامین نیازهای مختلف از جمله شرب، صنعت، کشاورزی، تولید نیرو و کنترل سیلاب در مقابل جریان سطحی یا زیرزمینی ساخته می‌شود.

کار می‌کنند، شاغل محسوب می‌شوند.

سرمایه‌گذاری (ارزش تغییرات اموال

سرمایه‌ای): تغییرات ایجاد شده در ارزش اموال سرمایه‌ای (مجموع ارزش خرید یا تحصیل و هزینه تعمیرات اساسی اموال سرمایه‌ای منهای ارزش فروش یا انتقال اموال سرمایه‌ای)، طی دوره زمانی معین را سرمایه‌گذاری گویند.

اموال سرمایه‌ای: تمامی ماشین‌آلات،

وسایل، ابزار و تجهیزاتی هستند که برای انجام فعالیت‌های تولیدی یا ایجاد خدمت به کار گرفته می‌شوند و عمر مفید اقتصادی آن‌ها معمولاً از یک سال بیشتر است. ماشین‌آلات تولید و تجهیزات نیرو، ابزار و وسایل کار بادوام، لوازم و تجهیزات اداری، وسایل نقلیه و ساختمان، نمونه‌هایی از اموال سرمایه‌ای به شمار می‌آیند.

شرکت تعاونی: شرکتی که با حداقل هفت نفر عضو حقیقی یا حقوقی غیر دولتی به منظور رفع نیازمندی‌های مشترک و بهبود وضع اقتصادی و اجتماعی اعضا از طریق خودیاری و کمک متقابل آنان بر اساس قانون بخش تعاون برای انجام یک یا چند فعالیت اقتصادی تشکیل و ثبت می‌شود.

حوضه آبریز: رجوع کنید به تعاریف و مفاهیم

«فصل ۱- سرزمین و آب و هوا».

اراضی آبخیزها: تمامی نقاطی از حوضه

رودخانه، که آب‌های روان ناشی از بارندگی، از آن به رودخانه منتهی می‌شود، اراضی آبخیز رودخانه می‌نامند.

آبخیزداری: تمامی فعالیت‌های احیا و اصلاح

شامل فعالیت‌های بیولوژیک، بیومکانیک و مکانیکی است که به منظور مدیریت منابع حوزه آبخیز اعم از طبیعی، کشاورزی، اقتصادی و انسانی، برای بهبود منابع آب و خاک انجام می‌شود.

ارزش افزوده: ارزش افزوده، ارزش اضافی ایجاد

شده در جریان تولید است. تفاوت بین ارزش ستانده و مصرف واسطه در هر فعالیت اقتصادی را ارزش افزوده ناخالص می‌گویند. پس از کسر مصرف سرمایه ثابت از ارزش افزوده ناخالص، ارزش افزوده خالص به دست می‌آید.

ستانده: کالاها و خدماتی که توسط کارگاه تولید

می‌شود به اسنثای: الف- کالاها و خدمات استفاده شده در فعالیتی که برای آن کارگاه اختیار تعیین میزان تقاضای محصولات برای مصرف در تولید، میزان فروش کالاها و خدمات تولید شده و قیمت فروش آن‌ها را ندارد و ب- کالاها و خدمات استفاده شده در همان کارگاه بجز استفاده شده برای تشکیل سرمایه (ثابت و موجودی انبار) و مصرف نهایی خود".

مصرف واسطه: ارزش کالاها و خدماتی که به

صورت نهاده در فرآیند تولید مصرف می‌شوند یا

۵- کشاورزی، جنگلداری و شیلات سالنامه آماری استان زنجان - ۱۴۰۰

گندم: سطح کاشت ۳۴۴۲۷۰ هکتار، تعداد بهره‌بردار ۳۸۱۳۱، سطح کاشت گندم آبی ۱۸۰۷۲ هکتار و گندم دیم ۳۲۶۱۹۸ هکتار.

جو: سطح کاشت ۴۱۳۹۸ هکتار، تعداد بهره‌بردار ۱۳۶۹۹، سطح کاشت جو آبی ۷۷۲۹ هکتار و جو دیم ۳۳۶۶۹ هکتار.

برنج: سطح کاشت ۲۷۸۶ هکتار، تعداد بهره‌بردار ۱۲۵۹، سطح کاشت آبی ۲۷۸۶ هکتار است.

سایر محصولات زراعی: سطح کاشت ۸۰۱۸۴ هکتار، تعداد بهره‌بردار ۳۳۴۷۵، سطح کاشت آبی ۶۶۹۲۳ هکتار و دیم ۱۳۲۶۱ هکتار است.

طبق نتایج طرح آمارگیری از دامداری‌های کشور در سال ۱۳۹۹، ۱۱۳۴۴۰۱ راس گوسفند و بره، ۱۷۵۰۸۷ راس بز و بزغاله و ۱۰۵۰۲۹ راس گاو و گوسفند در استان موجود می‌باشد. همچنین مقدار تولید شیر دام‌های استان ۱۴۱۵۸۰ تن می‌باشد.

طبق آمار ارائه شده سازمان جهاد کشاورزی، سطح زیرکشت محصولات سالانه استان در سال ۱۴۰۰-۱۳۹۹، ۴۵۴۸۹۲ هکتار می‌باشد که از این سطح زیر کشت ۲۳/۳ درصد کشت آبی و ۷۶/۷ درصد کشت دیم می‌باشد.

در سال ۱۴۰۰-۱۳۹۹ تولید گوجه‌فرنگی با ۱۶/۵ درصد، سیب زمینی ۱۶/۳ درصد و یونجه ۱۴/۲ درصد، بیشترین سهم تولید محصولات

تغییر شکل می‌دهند. بجز دارایی‌های ثابت که مصرف آن‌ها به عنوان مصرف سرمایه ثابت در نظر گرفته می‌شود".

گزیده اطلاعات

بر اساس نتایج سرشماری عمومی کشاورزی ۱۳۹۳، تعداد ۸۳۲۶۱ بهره‌بردار کشاورزی در سطح استان شناسایی شده است که حداقل به یکی از فعالیت‌های زراعت، باغداری، تولید گلخانه‌ای، پرورش دام، پرورش ماکیان به روش سنتی، پرورش زنبور عسل، پرورش کرم ابریشم و پرورش ماهی مشغول بوده‌اند. اکثریت مطلق این بهره‌برداران توسط اشخاص حقیقی یا همان کشاورزان و دامداران اداره می‌شوند و تنها ۴۱۱ بهره‌بردار کشاورزی (۰/۵ درصد) تحت اداره اشخاص حقوقی (شرکت‌های رسمی و موسسات عمومی) قرار داشته است.

طبق نتایج این سرشماری، مساحت اراضی کشاورزی استان در آبان سال ۱۳۹۳، معادل ۸۱۶۸۳۰ هکتار شامل اراضی زیرکشت محصولات سالانه، آیش و باغ و قلمستان بوده است. مساحت "اراضی زراعی" ۷۶۹۸۸۳ هکتار، "باغ و قلمستان" ۴۶۹۴۷ هکتار بوده است.

سطح کاشت و مقدار تولید محصولات عمده کشاورزی طی سال زراعی ۹۳-۱۳۹۲ براساس نتایج سرشماری عمومی کشاورزی ۱۳۹۳ به شرح زیر است:

سالنامه آماری استان زنجان - ۱۴۰۰.....۵- کشاورزی، جنگلداری و شیلات

کشاورزی اصلی سالانه استان را به خود اختصاص داده‌اند. مقدار تولید نباتات صنعتی استان در سال ۱۳۹۹-۱۴۰۰ فقط شامل تولید چغندر قند و دانه‌های روغنی به ترتیب به میزان ۸۱۰۰ و ۶۰۲ تن بوده است.

در سال ۱۴۰۰، حدود ۱۴۰۴۰ هزار قطعه ماهی قزل‌آلا پرورش و تولید شده است، که نسبت به سال گذشته به میزان ۱۱/۱ درصد کاهش داشته است.

سالنامه آماری استان زنجان - ۱۴۰۰.....۵- کشاورزی، جنگلداری و شیلات

۵-۱- تعداد بهره‌برداران فهرست‌شده و سرشماری شده بر حسب نوع بهره‌بردار و شهرستان^(۱):

۱۳۹۳

(بهره‌بردار)

شهرستان	جمع		خانوار معمولی ساکن		بهره‌بردار غیرساکن	
	فهرست شده	سرشماری شده	فهرست شده	سرشماری شده	فهرست شده	سرشماری شده
کل استان.....	۸۳۲۶۱	۸۳۰۲۷	۷۰۶۰۰	۷۰۳۶۸	۱۲۲۴۸	۱۲۲۴۶
ابهر.....	۱۲۲۸۷	۱۲۱۴۰	۱۰۱۷۹	۱۰۰۳۳	۲۰۵۴	۲۰۵۳
ایجرود.....	۵۶۱۶	۵۵۸۳	۵۰۶۲	۵۰۲۹	۵۴۹	۵۴۹
خدابنده.....	۲۱۸۳۹	۲۱۸۳۷	۱۸۸۰۹	۱۸۸۰۷	۲۹۹۴	۲۹۹۴
خرمدره.....	۴۶۳۱	۴۶۳۱	۳۸۲۳	۳۸۲۳	۷۸۲	۷۸۲
زنجان.....	۱۹۴۳۵	۱۹۴۰۶	۱۵۳۳۲	۱۵۳۰۴	۳۹۱۱	۳۹۱۰
سلطانیه.....	۵۱۸۴	۵۱۸۴	۴۴۱۲	۴۴۱۲	۷۴۵	۷۴۵
طارم.....	۸۶۷۵	۸۶۵۶	۷۷۱۴	۷۶۹۵	۸۹۹	۸۹۹
ماه‌نشان.....	۵۵۹۴	۵۵۹۰	۵۲۶۹	۵۲۶۵	۳۱۴	۳۱۴

شهرستان	خانوار معمولی غیرساکن		شرکت رسمی/موسسه عمومی	
	فهرست شده	سرشماری شده	فهرست شده	سرشماری شده
کل استان.....	۲	۲	۴۱۱	۴۱۱
ابهر.....	۰	۰	۵۴	۵۴
ایجرود.....	۰	۰	۵	۵
خدابنده.....	۰	۰	۳۶	۳۶
خرمدره.....	۰	۰	۲۶	۲۶
زنجان.....	۲	۲	۱۹۰	۱۹۰
سلطانیه.....	۰	۰	۲۷	۲۷
طارم.....	۰	۰	۶۲	۶۲
ماه‌نشان.....	۰	۰	۱۱	۱۱

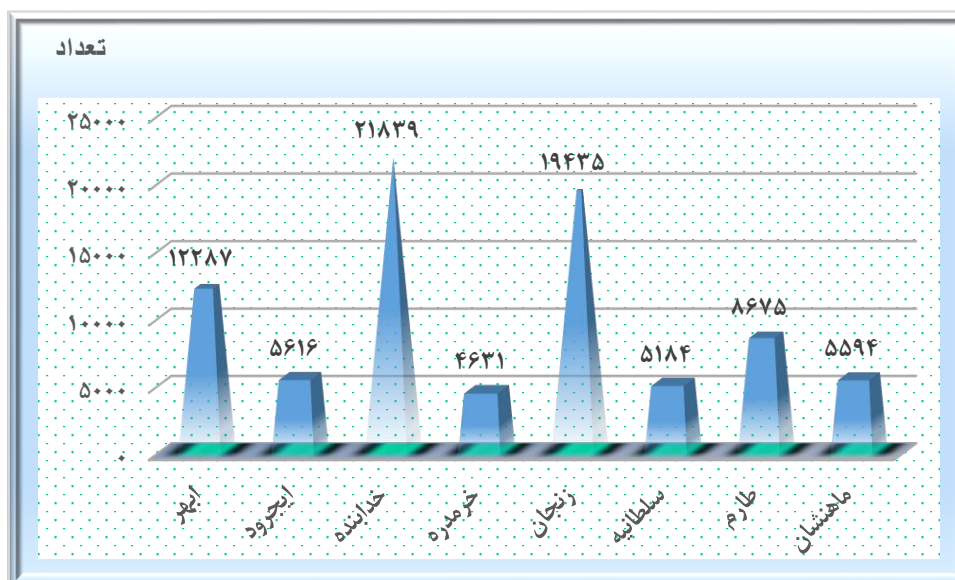
(۱) مغایرت در سرجمع‌ها به دلیل وجود اشتراک در بهره‌برداری‌ها می‌باشد.

مأخذ- مرکز آمار ایران، دفتر کشاورزی.

۵- کشاورزی، جنگلداری و شیلات سالنامه آماری استان زنجان -۱۴۰۰

۵-۱- بهره‌برداران فهرست شده کشاورزی استان برحسب شهرستان

سرشماری کشاورزی ۱۳۹۳



مینا: جدول ۵-۱

سالنامه آماری استان زنجان - ۱۴۰۰.....۵- کشاورزی، جنگلداری و شیلات

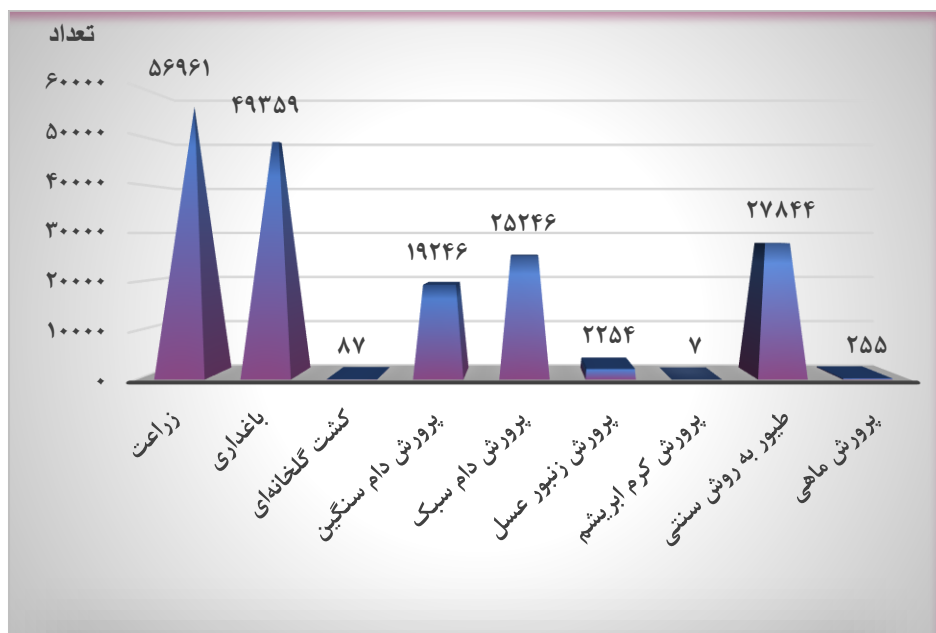
۲- ۵- تعداد بهره‌برداری های کشاورزی برحسب نوع فعالیت و شهرستان: ۱۳۹۳
(بهره‌برداری)

شهرستان	زراعت	باغداری	کشت گلخانه‌ای	پرورش دام سنگین	پرورش دام سبک	پرورش زنبور عسل	پرورش کرم ابریشم	پرورش طیور به روش سنتی	پرورش ماهی
کل استان....	۵۶۹۶۱	۴۹۳۵۹	۱۷	۱۹۲۴۶	۲۵۲۴۶	۲۲۵۴	۷	۲۷۸۴۴	۲۵۵
ابهر.....	۶۳۵۰	۹۲۸۳	۱۲	۱۷۳۱	۲۵۱۸	۱۴۱	۰	۲۹۴۹	۲
ایجرود.....	۳۹۲۳	۳۰۸۰	۳	۱۶۷۰	۱۸۳۳	۱۷۹	۰	۱۷۱۲	۵
خدابنده.....	۱۷۷۲۰	۹۸۷۹	۵	۶۸۳۴	۷۴۳۳	۳۲۸	۱	۷۷۷۱	۱۱
خرمدره.....	۲۷۹۹	۳۵۷۹	۱	۴۲۷	۶۴۸	۶۶	۱	۴۸۷	۷
زنجان.....	۱۳۹۸۳	۱۱۲۷۸	۵۰	۴۴۵۹	۷۰۲۶	۶۷۰	۲	۶۱۳۲	۳۸
سلطانیه.....	۴۳۰۴	۲۲۲۴	۳	۱۰۳۸	۱۸۱۰	۱۴۳	۰	۱۹۸۴	۱۱
طارم.....	۴۴۱۷	۷۰۸۳	۹	۱۵۴۲	۱۰۸۰	۳۳۲	۱	۳۱۸۳	۱۹
ماه‌نشان.....	۳۴۶۳	۲۹۵۳	۵	۱۵۴۵	۲۸۹۷	۳۹۶	۲	۳۶۲۵	۱۶۱

مأخذ- مرکز آمار ایران- دفتر کشاورزی

۵- کشاورزی، جنگلداری و شیلات سالنامه آماری استان زنجان -۱۴۰۰

۵-۲- بهره برداری های کشاورزی استان بر حسب نوع فعالیت : ۱۳۹۳



مبنا : جدول ۵-۲

سالنامه آماری استان زنجان - ۱۴۰۰.....۵- کشاورزی، جنگلداری و شیلات

۳-۵- تعداد و مساحت بهره‌برداری‌های با زمین به تفکیک شهرستان: ۱۳۹۳

(بهره برداری - هکتار)

شهرستان	کل		اراضی زراعی		باغ و قلمستان	
	بهره‌برداری	مساحت	بهره‌برداری	مساحت	بهره‌برداری	مساحت
کل استان	۷۳۷۰۴	۸۱۶۸۳۰	۵۶۱۷۵	۷۶۹۸۸۳	۴۶۷۹۴	۴۶۹۴۷
ابهر.....	۱۱۳۱۹	۷۱۱۴۲	۶۳۴۹	۶۲۸۹۴	۹۲۷۳	۸۲۴۸
ایجرود.....	۴۷۳۸	۷۶۳۸۳	۳۹۲۲	۷۴۷۷۴	۲۹۴۳	۱۶۰۹
خدابنده.....	۱۹۴۶۰	۳۱۷۳۰۲	۱۷۶۹۰	۳۱۲۹۸۳	۹۱۶۹	۴۳۲۰
خرمدره.....	۴۳۳۵	۱۸۷۵۶	۲۷۹۹	۱۴۶۶۵	۳۵۴۸	۴۰۹۱
زنجان.....	۱۶۷۸۸	۲۰۷۷۹۱	۱۳۸۶۷	۱۹۶۴۷۲	۱۰۱۰۵	۱۱۳۱۹
سلطانیه.....	۴۶۰۴	۵۱۲۱۱	۴۲۹۹	۴۷۹۰۵	۲۱۳۸	۳۳۰۶
طارم.....	۸۱۰۴	۱۹۰۸۰	۴۲۴۷	۸۳۳۷	۶۶۷۰	۱۰۷۴۳
ماه‌نشان.....	۴۳۵۷	۵۵۱۶۵	۳۰۰۱	۵۱۸۵۳	۲۹۴۷	۳۳۱۲

مأخذ- مرکز آمار ایران- دفتر کشاورزی.

۵- کشاورزی، جنگلداری و شیلات سالنامه آماری استان زنجان - ۱۴۰۰

۵-۴- تعداد و مساحت بهره‌برداری‌های با زمین به تفکیک آبی و دیم برحسب شهرستان:

(بهره برداری - هکتار)

۱۳۹۳

کل						شهرستان
مساحت			بهره برداری			
دیم	آبی	جمع	دیم	آبی	جمع	
۳۵۰۸۴۳	۸۴۷۴۸	۸۱۶۸۳۰	۲۳۶۳۱	۵۸۳۶۶	۷۳۷۰۴	جمع.....
۲۸۲۷۸	۱۲۲۷۵	۷۱۱۴۲	۲۷۳۶	۱۱۱۹۸	۱۱۳۱۹	ابهر.....
۳۸۵۰۶	۱۹۷۱	۷۶۳۸۳	۲۰۰۱	۲۸۵۹	۴۷۳۸	ایجرود.....
۱۶۵۲۲۲	۱۳۲۹۱	۳۱۷۳۰۲	۱۰۱۸۶	۹۵۸۵	۱۹۴۶۰	خدابنده.....
۴۹۰۴	۶۵۳۸	۱۸۷۵۶	۶۹۳	۵۰۷۰	۴۳۳۵	خرمدره.....
۷۵۴۱۳	۱۹۷۳۰	۲۰۷۷۹۱	۵۳۳۵	۱۲۷۱۳	۱۶۷۸۸	زنجان.....
۹۷۷۷	۸۵۰۵	۵۱۲۱۱	۱۰۸۳	۳۱۳۴	۴۶۰۴	سلطانیه.....
۱۰۹۵	۱۶۸۲۹	۱۹۰۸۰	۳۹۴	۱۰۲۳۹	۸۱۰۴	طارم.....
۲۷۶۵۰	۵۶۱۰	۵۵۱۶۵	۱۲۰۵	۳۵۶۹	۴۳۵۷	ماهانشان.....

اراضی زراعی						شهرستان
مساحت			بهره برداری			
دیم	آبی	جمع	دیم	آبی	جمع	
۳۵۰۵۵۸	۳۸۱۷۲۹	۷۶۹۸۸۳	۲۲۵۰۱	۱۳۳۶۰	۵۶۱۷۵	جمع.....
۲۸۲۴۴	۴۰۹۹	۶۲۸۹۴	۲۶۸۸	۱۹۸۸	۶۳۴۹	ابهر.....
۳۸۴۴۶	۶۵۹	۷۴۷۷۴	۱۷۴۷	۴۰۱	۳۹۲۲	ایجرود.....
۱۶۵۱۰۴	۹۲۷۲	۳۱۲۹۸۳	۹۴۳۴	۱۴۹۵	۱۷۶۹۰	خدابنده.....
۴۹۰۱	۲۵۴۱	۱۴۶۶۵	۶۸۲	۱۵۵۵	۲۷۹۹	خرمدره.....
۷۵۳۵۲	۸۵۳۱	۱۹۶۴۷۲	۵۲۷۹	۲۷۰۸	۱۳۸۶۷	زنجان.....
۹۷۷۵	۵۲۳۵	۴۷۹۰۵	۱۰۷۹	۱۰۱۴	۴۲۹۹	سلطانیه.....
۱۰۸۸	۶۰۹۳	۸۳۳۷	۳۹۱	۳۵۷۳	۴۲۴۷	طارم.....
۲۷۶۴۹	۲۳۰۰	۵۱۸۵۳	۱۲۰۲	۶۲۶	۳۰۰۱	ماهانشان.....

سالنامه آماری استان زنجان - ۱۴۰۰.....۵- کشاورزی، جنگلداری و شیلات

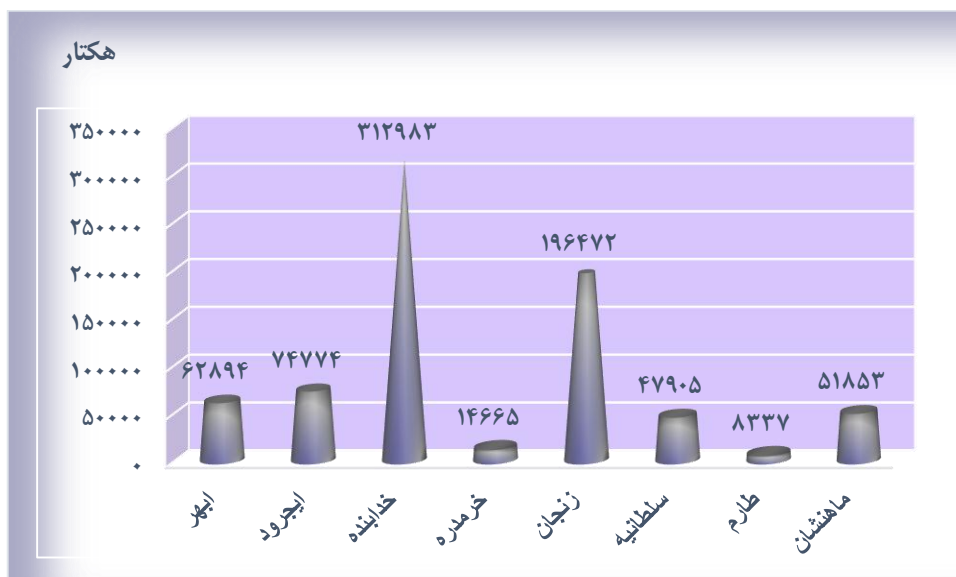
۴-۵- تعداد و مساحت بهره‌برداری‌های بازمین به تفکیک آبی و دیم برحسب شهرستان:
۱۳۹۳ (دنباله) (بهره‌برداری - هکتار)

باغ و قلمستان						شهرستان
مساحت			بهره‌برداری			
دیم	آبی	جمع	دیم	آبی	جمع	
۲۸۵	۴۶۰۱۹	۴۶۹۴۷	۱۱۳۰	۴۵۰۰۶	۴۶۷۹۴	جمع.....
۳۴	۸۱۷۶	۸۲۴۸	۴۸	۹۲۱۰	۹۲۷۳	ابهر.....
۶۰	۱۳۱۲	۱۶۰۹	۲۵۴	۲۴۵۸	۲۹۴۳	ایجرود.....
۱۱۸	۴۰۱۹	۴۳۲۰	۷۵۲	۸۰۹۰	۹۱۶۹	خدابنده.....
۳	۳۹۹۷	۴۰۹۱	۱۱	۳۵۱۵	۳۵۴۸	خرمدره.....
۶۱	۱۱۱۹۹	۱۱۳۱۹	۵۶	۱۰۰۰۵	۱۰۱۰۵	زنجان.....
۲	۳۲۷۰	۳۳۰۶	۴	۲۱۲۰	۲۱۳۸	سلطانیه.....
۷	۱۰۷۳۶	۱۰۷۴۳	۳	۶۶۶۶	۶۶۷۰	طارم.....
۱	۳۳۱۰	۳۳۱۲	۳	۲۹۴۳	۲۹۴۷	ماهانشان.....

مأخذ- مرکز آمار ایران- دفتر کشاورزی.

۵- کشاورزی، جنگلداری و شیلات سالنامه آماری استان زنجان -۱۴۰۰

۵-۳- مساحت اراضی زراعی (بهره‌برداری‌های با زمین) برحسب شهرستان: ۱۳۹۳



مبنا: جدول ۴-۵

سالنامه آماری استان زنجان - ۱۴۰۰.....۵- کشاورزی، جنگلداری و شیلات

۵-۵- تعداد و مساحت بهره برداری های دارای اراضی زراعی (بهره برداری - هکتار)

سال	کل		زیر کشت		آیش	
	بهره برداری ^(۱)	مساحت	بهره برداری	مساحت	بهره برداری	مساحت
..... ۱۳۸۲	۶۱۴۳۹	۷۰۵۲۸۵	۵۹۱۴۰	۴۲۴۷۵۱	۳۸۱۲۷	۲۸۰۵۳۵
..... ۱۳۹۳	۵۶۱۷۵	۷۶۹۸۸۳	۵۲۲۹۱	۴۶۴۴۵۴	۳۲۶۸۸	۳۰۵۴۲۹
..... ^(۲) ۱۳۹۷	۴۹۵۸۰	۸۵۶۹۴۶	۴۸۳۹۴	۵۲۲۵۳۲	۳۳۴۸۲	۳۳۴۴۱۵

(۱) یک بهره برداری می تواند هم دارای اراضی زیر کشت و هم اراضی آیش باشد. با توجه به این موضوع تعداد کل بهره برداری مساوی یا کوچکتر از جمع تعداد بهره برداری زیر کشت و تعداد بهره برداری آیش است.

(۲) بر اساس نتایج طرح آمارگیری زراعت ۱۳۹۷ می باشد.

ماخذ - مرکز آمار ایران. دفتر کشاورزی.

۵- کشاورزی، جنگلداری و شیلات سالنامه آماری استان زنجان -۱۴۰۰

۵-۶- تعداد بهره‌برداری و سطح کاشت محصولات زراعی در فضای باز بر حسب نوع محصول
به تفکیک شهرستان: ۱۳۹۳ (بهره‌برداری - هکتار)

گندم						شهرستان
سطح کاشت			بهره‌برداری ^(۱)			
دیم	آبی	جمع	دیم	آبی	جمع	
۳۲۶۱۹۸	۱۸۰۷۲	۳۴۴۲۷۰	۳۴۸۲۳	۶۶۰۳	۳۸۱۳۱	جمع.....
۲۵۴۵۸	۲۲۲۴	۲۷۶۸۲	۳۷۱۱	۱۲۴۹	۴۵۲۲	ابهرا.....
۴۰۷۸۵	۲۷۲	۴۱۰۵۷	۳۲۸۰	۷۵	۳۳۰۰	ایجرود.....
۱۴۳۶۵۰	۷۸۶۱	۱۵۱۵۱۱	۱۴۶۴۰	۱۸۶۹	۱۵۱۷۰	خدابنده.....
۴۹۵۲	۱۱۴۰	۶۰۹۲	۸۲۰	۸۶۹	۱۴۸۰	خرمدره.....
۷۱۹۸۷	۲۷۳۱	۷۴۷۱۸	۷۹۵۱	۱۰۵۸	۸۴۸۷	زنجان.....
۱۶۱۶۹	۲۷۶۱	۱۸۹۳۰	۲۴۵۵	۱۰۵۷	۲۹۲۵	سلطانیه.....
۳۸۲	۱۶۶	۵۴۸	۳۲۱	۱۵۶	۴۷۱	طارم.....
۲۲۸۱۴	۹۱۷	۲۳۷۳۱	۱۶۴۵	۲۷۰	۱۷۷۷	ماهانشان.....

جو						شهرستان
سطح کاشت			بهره‌برداری ^(۱)			
دیم	آبی	جمع	دیم	آبی	جمع	
۳۳۶۶۹	۷۷۲۹	۴۱۳۹۸	۱۰۳۰۰	۴۰۳۶	۱۳۶۹۹	جمع.....
۷۵۲۴	۴۳۶	۷۹۶۰	۱۶۱۶	۳۰۶	۱۸۶۲	ابهرا.....
۱۲۶۶	۵۷۳	۱۸۳۹	۶۸۳	۲۹۸	۹۶۸	ایجرود.....
۱۱۰۰۲	۱۵۸۵	۱۲۵۸۷	۳۰۷۱	۸۲۶	۳۷۳۹	خدابنده.....
۱۱۰۸	۲۸۲	۱۳۹۰	۲۳۴	۱۹۴	۳۷۳	خرمدره.....
۹۵۴۶	۲۱۵۸	۱۱۷۰۴	۳۳۰۳	۱۱۱۲	۴۲۱۲	زنجان.....
۱۶۳۵	۱۸۹۲	۳۵۲۷	۶۱۵	۸۸۱	۱۳۸۱	سلطانیه.....
۲۹۷	۹۹	۳۹۶	۲۵۶	۱۲۹	۳۸۳	طارم.....
۱۲۹۱	۷۰۴	۱۹۹۵	۵۲۲	۲۹۰	۷۸۱	ماهانشان.....

سالنامه آماری استان زنجان - ۱۴۰۰.....۵- کشاورزی، جنگلداری و شیلات

۵-۶- تعداد بهره‌برداری و سطح کاشت محصولات زراعی در فضای باز بر حسب نوع محصول
به تفکیک شهرستان: آبان ۱۳۹۳ (دنباله) (بهره‌برداری - هکتار)

برنج (شلتوک)						شهرستان
سطح کاشت			بهره‌برداری ^(۱)			
دیم	آبی	جمع	دیم	آبی	جمع	
۰	۲۷۸۶	۲۷۸۶	۰	۱۲۵۹	۱۲۵۹	جمع.....
۰	۰	۰	۰	۰	۰	ابهرا.....
۰	۰	۰	۰	۰	۰	ایجرود.....
۰	۰	۰	۰	۰	۰	خدابنده.....
۰	۰	۰	۰	۰	۰	خرمدره.....
۰	۱۹۹۱	۱۹۹۱	۰	۹۳۹	۹۳۹	زنجان.....
۰	۰	۰	۰	۰	۰	سلطانیه.....
۰	۶۳۲	۶۳۲	۰	۲۹۲	۲۹۲	طارم.....
۰	۱۶۴	۱۶۴	۰	۲۸	۲۸	ماه‌نشان.....

سایر محصولات زراعی						شهرستان
سطح کاشت			بهره‌برداری ^(۱)			
دیم	آبی	جمع	دیم	آبی	جمع	
۱۳۲۶۱	۶۶۹۲۳	۸۰۱۸۴	۶۵۶۳	۳۰۱۷۲	۳۳۴۷۵	جمع.....
۶۵۶	۵۷۵۴	۶۴۰۹	۳۷۸	۳۱۴۳	۳۳۱۱	ابهرا.....
۲۳۱	۲۸۵۵	۳۰۸۶	۲۳۶	۱۹۹۹	۲۰۷۴	ایجرود.....
۱۶۵۴	۱۹۴۱۷	۲۱۰۷۱	۱۲۸۵	۷۴۸۴	۸۰۴۱	خدابنده.....
۱۸۳	۲۵۱۰	۲۶۹۳	۷۸	۱۶۵۰	۱۶۸۶	خرمدره.....
۸۷۱۵	۱۶۱۵۱	۲۴۸۶۷	۳۷۱۱	۷۰۳۱	۹۱۷۸	زنجان.....
۵۱۳	۸۹۹۵	۹۵۰۷	۲۹۴	۲۸۹۹	۳۰۴۹	سلطانیه.....
۳۹	۵۷۸۶	۵۸۲۵	۳۶	۳۶۷۲	۳۶۹۷	طارم.....
۱۲۷۰	۵۴۵۵	۶۷۲۵	۵۴۶	۲۲۹۵	۲۴۴۰	ماه‌نشان.....

(۱) یک بهره‌برداری می‌تواند هم دارای اراضی آبی و هم اراضی دیم باشد. با توجه به این موضوع تعداد کل بهره‌برداری مساوی یا کوچک‌تر از مجموع تعداد بهره‌برداری آبی و تعداد بهره‌برداری دیم است.
مأخذ- مرکز آمار ایران- دفتر کشاورزی

۵- کشاورزی، جنگلداری و شیلات سالنامه آماری استان زنجان -۱۴۰۰

۷-۵- تعداد گلخانه، تعداد سالن و مساحت به تفکیک شهرستان

سال و شهرستان	گلخانه	سالن	مساحت (هکتار)
.....۱۳۹۹	۱۵۴	۳۵۵	۳۰
.....ابهر
.....ایجرود
.....خدابنده
.....خرمدره
.....زنجان
.....سلطانیه
.....طارم
.....ماه‌نشان

مأخذ-مرکز آمار ایران. دفتر کشاورزی

سالنامه آماری استان زنجان - ۱۴۰۰.....۵- کشاورزی، جنگلداری و شیلات

۸-۵- تعداد بهره‌برداری‌های دارای انواع دام در روز آمارگیری و تعداد دام آن‌ها بر حسب

جنس به تفکیک شهرستان: ۱۳۹۳ (بهره‌برداری-رأس-نفر)

شهرستان	بهره‌برداری	گاو و گوساله			بهره‌برداری	گوسفند و بره		
		جمع	ماده	نر		جمع	ماده	نر
جمع.....	۱۹۲۳۴	۱۷۶۸۲	۶۷۶۴۰	۲۰۰۴۲	۲۳۸۲۲	۷۱۶۸۵۴	۵۹۵۷۳۳	۱۲۱۱۳۱
ابه‌ر.....	۱۷۲۹	۸۶۹۸	۶۴۷۹	۲۲۱۹	۲۴۴۷	۸۱۰۳۷	۶۵۶۱۷	۱۵۴۲۰
ایجرود.....	۱۶۶۹	۵۲۹۵	۴۲۳۹	۱۰۵۶	۱۷۵۸	۴۲۷۴۵	۳۴۹۱۹	۷۸۲۶
خدابنده.....	۶۸۳۲	۲۵۹۱۳	۱۹۹۷۸	۵۹۳۵	۷۰۳۱	۱۸۷۶۲۹	۱۵۲۲۳۵	۳۵۳۹۴
خرمدره.....	۴۲۶	۸۱۸۴	۷۵۶۳	۶۲۱	۶۳۹	۲۴۳۷۲	۱۷۴۲۴	۶۹۴۸
زنجان.....	۴۴۵۶	۲۱۴۹۸	۱۵۹۹۹	۵۴۹۹	۶۵۷۴	۱۸۷۶۳۱	۱۶۳۳۶۴	۲۴۲۶۷
سلطانیه.....	۱۰۳۶	۵۸۱۸	۴۰۲۴	۱۷۹۴	۱۷۴۳	۵۴۵۷۲	۴۱۵۳۰	۱۳۰۴۲
طارم.....	۱۵۴۱	۶۶۸۴	۵۳۰۱	۱۳۸۳	۸۵۱	۳۰۱۰۹	۲۶۳۸۱	۳۷۲۹
ماه‌نشان.....	۱۵۴۵	۵۵۹۵	۴۰۵۹	۱۵۳۶	۲۷۸۰	۱۰۸۷۶۰	۹۴۲۵۴	۱۴۵۰۶

۵- کشاورزی، جنگلداری و شیلات سالنامه آماری استان زنجان -۱۴۰۰

۸-۵- تعداد بهره‌برداری‌های دارای انواع دام در روز آمارگیری و تعداد دام آن‌ها بر حسب جنس به تفکیک شهرستان: ۱۳۹۳ (دنباله)
(بهره‌برداری-رأس-نفر)

بز و بزغاله			بهره برداری	شهرستان
نر	ماده	جمع		
۱۶۵۷۹	۹۲۷۰۱	۱۰۹۲۸۰	۱۳۶۰۵	جمع.....
۱۵۶۰	۶۸۷۲	۸۴۳۲	۱۲۲۸	ابهر.....
۷۴۸	۴۷۲۱	۵۴۷۰	۷۶۳	ایجرود.....
۳۹۸۲	۲۲۶۴۷	۲۶۶۲۹	۳۶۴۰	خدابنده.....
۷۴۳	۲۰۱۸	۲۷۶۱	۳۳۳	خرمدره.....
۵۰۱۹	۳۴۱۸۶	۳۹۲۰۴	۴۷۲۷	زنجان.....
۱۲۲۳	۵۲۳۶	۶۴۵۹	۸۰۶	سلطانیه.....
۸۱۰	۵۳۷۳	۶۱۸۳	۵۴۶	طارم.....
۲۴۹۵	۱۱۶۴۹	۱۴۱۴۳	۱۵۶۳	ماه‌نشان.....

سالنامه آماری استان زنجان - ۱۴۰۰.....۵- کشاورزی، جنگلداری و شیلات

۵-۸- تعداد بهره‌برداری‌های دارای انواع دام در روز آمارگیری و تعداد دام آنها برحسب جنس به تفکیک شهرستان: ۱۳۹۳ (دنباله)
(بهره‌برداری - راس - نفر)

شتر و بچه شتر			بهره برداری ^(۱)	گاو میش و بچه گاو میش			بهره برداری ^(۱)	شهرستان
نر	ماده	جمع		نر	ماده	جمع		
-	-	-	-	۱۸۳	۱۳۲	۳۱۵	۱۴۲	جمع.....
-	-	-	-	۶	۴	۱۰	۳	ابهر.....
-	-	-	-	۵۶	۴۲	۹۸	۶۹	ایجرود.....
-	-	-	-	۳۸	۳۶	۷۴	۶۰	خدابنده.....
-	-	-	-	۵	۵	۵	۱	خرمدره.....
-	-	-	-	۸	۹	۱۷	۵	زنجان.....
-	-	-	-	۵	۵	۵	۲	سلطانیه.....
-	-	-	-	۵	۵	۵	۱	طارم.....
-	-	-	-	۵	۵	۵	۱	ماه‌نشان.....

(۱) در این طرح آمارگیری، امکان برآورد اطلاعات گاو میش و شتر به تفکیک همه استان‌ها میسر نگردید.
ماخذ - مرکز آمار ایران. دفتر کشاورزی.

۵- کشاورزی، جنگلداری و شیلات سالنامه آماری استان زنجان - ۱۴۰۰

۵-۹- تعداد بهره‌برداری‌های دارای انواع دام و تعداد دام آن‌ها در روز آمارگیری

(بهره‌برداری-رأس-نفر)

گاو و گوساله		بز و بزغاله		گوسفند و بره		سال
دام	بهره‌برداری	دام	بهره‌برداری	دام	بهره‌برداری	
۲۱۷۷۱۴	۳۵۴۰۱	۱۹۲۷۴۹	۱۸۳۴۴	۱۲۴۷۹۱۱	۳۴۴۴۴۱۳۸۴
۱۵۸۶۶۴	۳۶۰۵۲	۲۵۳۳۶۸	۲۴۳۷۵	۸۹۳۷۲۸	۳۰۲۱۷۱۳۸۷
۱۴۴۱۶۹	۳۱۷۴۰	۲۴۶۵۵۴	۲۳۸۸۳	۷۸۳۹۵۶	۳۰۱۲۲۱۳۹۰
۹۴۶۹۶	۱۷۱۶۰	۱۶۳۹۲۰	۱۶۸۶۸	۱۰۵۸۷۰۰	۲۳۳۱۷۱۳۹۳
۹۵۳۹۱	۱۷۳۴۹	۱۸۷۷۱۴	۱۶۶۱۹	۸۷۶۸۵۵	۲۱۶۵۴۱۳۹۶
۱۰۵۰۲۹	۱۶۳۴۷	۱۷۵۰۸۷	۱۵۰۵۱	۱۱۳۴۴۰۱	۲۱۷۰۸۱۳۹۹

شتر و بچه‌شتر		گاو میش و بچه گاو میش		سال
دام	بهره برداری	دام	بهره برداری	
-	-	۳	۳۱۳۸۴
-	-	-	-۱۳۸۷
.۱۳۹۰
.۱۳۹۳
.۱۳۹۶
.۱۳۹۹

مأخذ- مرکز آمار ایران. دفتر کشاورزی.

سالنامه آماری استان زنجان - ۱۴۰۰.....۵- کشاورزی، جنگلداری و شیلات

۵-۱۰- تعداد بهره‌برداری‌های دارای دام بر حسب تعداد دام شیردوشی شده و مقدار تولید شیر هر یک از انواع دام (بهره‌برداری-رأس- تن)

سال	مقدار کل تولید شیر	گوسفند			بز	
		بهره برداری	دام شیردوشی شده	مقدار تولید شیر	بهره برداری	دام شیردوشی شده
.....۱۳۸۴	۲۰۳۳۶۵	۳۲۱۷۵	۵۹۴۰۰۳	۲۳۱۶۵	۱۶۲۶۵	۹۷۴۶۳
.....۱۳۸۷	۱۴۲۶۱۱	۲۵۱۸۶	۳۶۹۷۲	۱۱۶۷۶	۲۱۴۶۴	۱۱۷۰۵۲
.....۱۳۹۰	۱۵۸۶۸۸	۲۳۵۲۷	۳۷۶۹۳۰	۱۳۸۱۰	۱۹۸۳۰	۱۴۱۱۸۵
.....۱۳۹۳	۱۳۵۴۲۰	۱۸۴۶۸	۳۶۲۱۵۴	۱۴۱۷۳	۱۴۳۶۵	۷۹۵۰۱
.....۱۳۹۶	۱۴۲۲۴۴	۱۹۴۰۹	۳۳۷۷۸۲	۲۲۵۵۶	۱۴۶۴۶	۸۹۵۵۲
... ۱۳۹۹	۱۴۱۵۸۰	۱۳۵۸۴	۲۷۳۳۸۵	۸۸۳۳	۱۱۵۳۰	۷۱۸۴۴

سال	گاو		
	بهره‌برداری	دام شیردوشی شده	مقدار تولید شیر
..... ۱۳۸۴	۳۴۳۲۳	۸۶۴۳۲	۱۷۱۹۱۴
..... ۱۳۸۷	۲۴۸۰۸	۵۲۵۳۹	۱۲۳۹۶۵
..... ۱۳۹۰	۲۷۹۰۳	۵۹۹۹۵	۱۳۸۱۵۰
..... ۱۳۹۳	۱۵۷۳۷	۳۹۰۷۰	۱۱۶۲۰۷
..... ۱۳۹۶	۱۵۱۱۸	۳۶۷۳۵	۱۱۱۴۷۱
.....۱۳۹۹	۱۴۵۹۳	۴۰۹۳۵	۱۲۸۲۶۹

مأخذ- مرکز آمار ایران. دفتر کشاورزی.

۵- کشاورزی، جنگلداری و شیلات سالنامه آماری استان زنجان - ۱۴۰۰

۱۱-۵- تعداد بهره‌برداری‌های دارای دام سبک بر حسب تعداد دام، و مقدار تولید پشم گوسفند و مو و کرک بز: (بهره‌برداری-رأس - کیلوگرم)

سال	پشم گوسفند			مو و کرک بز	
	بهره‌برداری	دام پشم چینی شده	مقدار تولید پشم	بهره‌برداری	دام مو و کرک چینی شده
..... ۱۳۸۴	۳۲۵۹۵	۱۰۸۶۶۳۹	۸۵۰۶۰۳	۳۵	۶۹۷
..... ۱۳۸۷	۲۸۳۰۱	۶۹۹۵۹۷	۴۰۷۲۵۳	۴۲۲	۴۶۸
..... ۱۳۹۰	۲۶۶۰۱	۵۸۷۹۷۱	۴۶۳۵۹۶	۱۵۳۳	۱۷۱۳۰
..... ۱۳۹۳	۲۲۶۱۷	۷۳۳۱۲۹	۶۳۵۷۱۸	۲۵۳	۱۳۸۳
..... ۱۳۹۶	۲۱۴۵۵	۶۲۲۲۱۲	۵۷۰۲۱۶	۲۶۳۷	۱۶۷۱۷
..... ۱۳۹۹	۱۹۹۷۶	۷۷۶۴۹۱	۵۴۶۹۵۲	۰	۰

مأخذ - مرکز آمار ایران. دفتر کشاورزی.

۱۲-۵- تعداد بهره‌برداری‌های دارای فعالیت باغداری و مقدار تولید محصولات باغی

(بهره‌برداری-تن)

سال	بهره‌برداری	مقدار تولید
..... ۱۳۸۶	۴۵۹۵۴	۲۴۷۱۱۶
..... ۱۳۸۹	۵۷۹۴۴	۱۷۰۱۷۵
..... ۱۳۹۴	۴۶۴۴۹	۲۴۳۸۲۰
..... ۱۳۹۶	۴۵۶۹۲	۳۴۰۴۲۸
..... ۱۳۹۸	۴۱۹۵۱	۳۹۷۴۶۳

مأخذ - مرکز آمار ایران. دفتر کشاورزی

سالنامه آماری استان زنجان - ۱۴۰۰.....۵- کشاورزی، جنگلداری و شیلات

۱۳-۵- تعداد و مساحت بهره‌برداری‌های دارای باغ و قلمستان بر حسب نوع کاشت

(بهره‌برداری-هکتار)

سال	باغ و قلمستان		کاشت ساده (تک محصولی)		کاشت مخلوط (چند محصولی)	
	مساحت	بهره‌برداری ^(۱)	مساحت	بهره‌برداری	مساحت	بهره‌برداری
..... ۱۳۸۶	۴۲۹۸۴	۳۶۹۳۸	۳۷۲۵۸	۲۳۷۹۵	۱۷۱۴۲	۱۳۱۴۳
..... ۱۳۸۹	۵۷۷۷۵	۴۳۹۵۷	۴۰۲۴۳	۳۲۸۲۵	۲۸۶۵۸	۱۱۱۳۲
..... ۱۳۹۴	۴۶۲۴۰	۴۶۹۳۹	۳۰۱۱۷	۲۳۴۱۹	۲۶۱۳۶	۲۳۵۲۰
..... ۱۳۹۶	۴۴۸۴۷	۴۱۳۳۲	۲۷۹۴۴	۲۰۵۲۹	۲۸۱۶۳	۲۷۷۹۳
..... ۱۳۹۸	۴۰۷۱۴	۴۶۴۶۲	۳۱۷۴۹	۳۰۴۰۶	۱۸۳۹۹	۱۶۰۵۶

(۱) با توجه به اینکه یک بهره‌برداری می‌تواند هم‌زمان شامل باغ و قلمستان ساده و مخلوط باشد تعداد کل بهره‌برداری‌ها لزوماً با جمع بهره‌برداری‌های دارای باغ و قلمستان ساده و مخلوط برابر نمی‌باشد.
مأخذ - مرکز آمار ایران. دفتر کشاورزی.

۱۴-۵- مرغداری‌های پرورش‌دهنده مرغ گوشتی بر حسب وضع فعالیت و ظرفیت سالن‌ها^(۱)

سال	تعداد مرغداری			تعداد سالن (هزار قطعه)	ظرفیت
	کل	فعال	غیرفعال		
..... ۱۳۸۳	۱۰۳	۹۵	۸	۲۸۷	۲۹۷۹
..... ۱۳۸۸	۱۲۳	۱۱۸	۵	۳۲۹	۳۵۸۱
..... ۱۳۹۰	۱۲۳	۱۱۶	۷	۲۹۳	۳۳۰۹
..... ۱۳۹۱	۱۱۸	۱۰۷	۱۱	۳۱۰	۳۴۳۰
..... ۱۳۹۴	۱۱۸	۹۵	۲۳	۲۶۷	۳۱۹۸
..... ۱۳۹۷	۲۰۷	۱۷۷	۳۰	۵۳۹	۶۱۲۷
..... ۱۳۹۹	۲۰۷	۱۷۴	۳۳	۵۴۰	۶۱۱۷

(۱) منظور از ظرفیت سالن، تعداد مرغ و یا خروسی است که با توجه به امکانات و تأسیسات موجود، قابل پرورش می‌باشد.
مأخذ - مرکز آمار ایران. دفتر کشاورزی.

۵- کشاورزی، جنگلداری و شیلات سالنامه آماری استان زنجان -۱۴۰۰

۵-۱۵- مقدار و ارزش انواع تولیدات مرغداری‌های پرورش دهنده مرغ گوشتی

(تن - میلیون ریال)

سال	مرغ زنده پرورش یافته		مرغ حذفی		کود	
	مقدار	ارزش	مقدار	ارزش	مقدار	ارزش
۱۳۸۲	۲۱۵۳۵	۱۷۶۵۷۳	۱۹	۱۱۳	۱۸۷۴۶	۱۴۳۹
۱۳۸۷	۲۹۰۳۵	-	-	-	-	-
۱۳۸۹	۲۸۲۹۴	۵۷۱۷۸۹	۳۰	۵۶۱	۱۹۳۳۸	۳۸۲۹
۱۳۹۰	۲۷۲۶۷	۵۷۷۶۲۴	۲۸	۴۰۵	۲۱۰۷۸	۵۰۳۰
۱۳۹۳	۲۲۹۸۷	۹۲۴۶۶۸	۷۹	۱۵۴۳	۱۸۸۲۸	۲۲۱۳۹
۱۳۹۶	۱۶۱۸۸	-	-	-	-	-
۱۳۹۸	۴۸۵۷۵	۳۹۷۴۷۲۳	-	-	-	-

مأخذ- مرکز آمار ایران. دفتر کشاورزی

۵-۱۶- مرغداری‌های پرورش دهنده مرغ تخمگذار و پولدت برحسب تعداد و ظرفیت سالن‌ها^(۱)

سال	تعداد مرغداری			ظرفیت (هزار قطعه)
	کل	فعال	غیرفعال	
۱۳۸۵	۱۴	۱۰	۴	۵۱۴
۱۳۸۸	۱۶	۱۶	۰	۸۱۵
۱۳۹۰	۱۶	۱۵	۱	۸۷۱
۱۳۹۱	۱۵	۱۳	۲	۸۲۶
۱۳۹۴	۱۶	۱۱	۵	۷۰۹
۱۳۹۷	۲۰	۱۷	۳	۱۱۱۹
۱۳۹۹	۱۹	۱۷	۲	۱۱۱۳

(۱) منظور از ظرفیت سالن، تعداد مرغ و یا خروسی است که با توجه به امکانات و تاسیسات موجود سالن، در آن

قابل پرورش است.

مأخذ: مرکز آمار ایران. دفتر کشاورزی

سالنامه آماری استان زنجان - ۱۴۰۰.....۵- کشاورزی، جنگلداری و شیلات

۱۷-۵- مقدار و ارزش انواع تولیدات مرغداری‌های پرورش‌دهنده مرغ تخمگذار و پولت
(تن - میلیون ریال)

سال	تخم مرغ خوراکی ^(۱)		مرغ حذفی		کود	
	مقدار	ارزش	مقدار	ارزش	مقدار	ارزش
۱۳۸۴	۷۰۷۱	۴۱۲۱۳	۳۲۵	۱۳۱۴	۴۱۷۴	۴۴۹
۱۳۸۷	-	-	-	-	-	-
۱۳۸۹	۱۱۳۲۰	۱۳۳۲۹۵	۱۹۶	۲۹۴۸	۳۹۸۸	۸۲۵
۱۳۹۰	۶۱۹۳	۱۳۲۴۵۶	۲۰۷	۱۹۴۴	۴۱۲۷	۱۲۰۶
۱۳۹۳	۳۵۴۴	۱۰۴۲۹۳	۹۱	۱۹۰۹	۲۲۷۳	۲۶۱۴
۱۳۹۶	۷۷۳۶	-	-	-	-	-
۱۳۹۸	۱۰۲۰۲	۸۰۴۹۶۹	-	-	-	-

(۱) تخم مرغ خوراکی از سال ۱۳۸۷ به بعد شامل لنبه و تخم مرغ شکسته می‌باشد.
مأخذ-مرکز آمار ایران، دفتر کشاورزی.

۵- کشاورزی، جنگلداری و شیلات سالنامه آماری استان زنجان -۱۴۰۰

۱۸-۵- تعداد کشتارگاه‌ها و مقدار تولید عرضه شده در کشتارگاه‌های رسمی استان زنجان

سال ۱۴۰۰

شهرستان	تعداد کشتارگاه‌ها	ماکیان (مرغ و خروس)		سایر طیور ^(۱)	
		تعداد	وزن (کیلوگرم)	تعداد	وزن (کیلوگرم)
کل استان	۵	۲۲۱۴۸۵۹۷	۴۲۶۸۹۳۵۷	۴۸۷۴۶۱	۳۸۰۷۱۱۲
ابهر.....	۰	۰	۰	۰	۰
ایجرود.....	۰	۰	۰	۰	۰
خدابنده....	۰	۰	۰	۰	۰
خرمدره.....	۲	۷۳۵۹۵۸۴	۱۴۰۵۵۸۱۱	۳۸۶۰۲	۹۲۲۲۳
زنجان.....	۲	۱۰۶۴۲۵۶۴	۲۰۶۵۸۹۲۹	۴۴۸۸۵۹	۳۷۱۴۸۸۹
سلطانیه....	۱	۴۱۴۶۴۴۹	۷۹۷۴۶۱۷	۰	۰
طارم.....	۰	۰	۰	۰	۰
ماه‌نشان...	۰	۰	۰	۰	۰

(۱) سایر طیور شامل بوقلمون، بلدرچین، شترمرغ و ... می‌باشد.

ماخذ- مرکز آمار ایران. دفتر کشاورزی.

سالنامه آماری استان زنجان - ۱۴۰۰.....۵- کشاورزی، جنگلداری و شیلات

۱۹-۵- تعداد مراکز عرضه دام و فرآورده‌های خام دامی: ۱۴۰۰

مراکز عرضه فرآورده‌های خام دامی				مراکز عرضه دام	شهرستان
سایر	آبزیان	طیور	دام		
۴۲۶	۳۵	۱۶۲	۳۰۴	۱۷	کل استان.....
۴۰	۱۴	۱۷	۶۶	۰	ابه‌ر.....
۱۰	۰	۲	۱۳	۰	ایچرود.....
۰	۰	۳۹	۱۸	۲	خدابنده.....
۴	۴	۵۰	۱۳	۶	خرمدره.....
۳۳۰	۱۲	۵	۱۷۰	۹	زنجان.....
۶	۵	۱۴	۱۱	۰	سلطانیه.....
۳۵	۰	۸	۱۰	۰	طارم.....
۱	۰	۲۷	۳	۰	ماه‌نشان.....

ماخذ- اداره کل دامپزشکی استان

۵- کشاورزی، جنگلداری و شیلات سالنامه آماری استان زنجان -۱۴۰۰

۲۰-۵- تعداد مراکز قرنطینه دامی: ۱۴۰۰

شهرستان	جمع	مرزی	داخلی
کل استان.....	۴	۰	۴
ابهر.....	۰	۰	۰
ایجرود.....	۱	۰	۱
خدابنده.....	۰	۰	۰
خرمدره.....	۰	۰	۰
زنجان.....	۲	۰	۲
سلطانیه.....	۰	۰	۰
طارم.....	۱	۰	۱
ماهانشان.....	۰	۰	۰

ماخذ- اداره کل دامپزشکی استان.

سالنامه آماری استان زنجان - ۱۴۰۰.....۵- کشاورزی، جنگلداری و شیلات

۵-۲۱- تعداد و ظرفیت گاوداری‌های صنعتی فعال بر حسب نوع فعالیت

ظرفیت ^(۱) (راس)	تعداد	سال و فعالیت
۳۰۰۷۵	۲۹۱ ۱۳۷۵
۱۷۷۵۹	۱۸۳ ۱۳۷۹
۱۶۱۹۰	۱۲۱ ۱۳۸۶
۲۳۵۳۵	۱۳۶ ۱۳۸۹
۲۳۹۵۵	۱۲۴ ۱۳۹۲
۳۳۱۷۳	۱۴۴ ۱۳۹۵
۳۱۷۶۰	۱۶۶ ۱۳۹۸
۲۲۸۲۵	۱۰۱ تولید شیر
۸۹۳۵	۶۵ منحصراً پرواربندی

(۱) منظور از ظرفیت کل، تعداد رأس دامی است که با توجه به تأسیسات و امکانات موجود قابل نگهداری است.
مأخذ - مرکز آمار ایران، دفتر کشاورزی.

۵-۲۲- تعداد گاو و گوساله گاوداری‌های صنعتی فعال در روز آمارگیری بر حسب نژاد (رأس)

گاوداری‌های تولیدکننده شیر				کل گاوداری‌ها				سال
بومی	آمیخته	اصیل	جمع	بومی	آمیخته	اصیل	جمع	
... ۱۳۷۵
۳۴۹	۱۰۷۳	۷۹۹۹	۹۴۲۱	۴۰۲	۱۴۰۸	۷۹۹۹	۹۸۰۹ ۱۳۷۹
۹۲	۲۳۳۷	۶۷۶۳	۹۱۹۲	۱۶۲	۳۷۸۷	۶۸۴۳	۱۰۷۹۲ ۱۳۸۶
-	-	-	-	۲۳۳	۲۰۳۱	۱۰۵۰۴	۱۲۷۶۸ ۱۳۸۹
۰	۱۲۵۶	۹۹۷۷	۱۱۲۳۳	۱۸۴	۲۱۲۵	۱۰۶۶۸	۱۲۹۷۷ ۱۳۹۲
۷۸	۱۸۰۲	۱۲۹۳۷	۱۴۸۱۶	۱۴۸	۲۶۸۳	۱۴۱۹۶	۱۷۰۲۷ ۱۳۹۵
۵۶	۱۵۴۴	۱۲۴۰۹	۱۴۰۰۹	۷۶	۳۰۹۰	۱۳۹۸۳	۱۷۱۴۹ ۱۳۹۸

مأخذ - مرکز آمار ایران، دفتر کشاورزی.

۵- کشاورزی، جنگلداری و شیلات سالنامه آماری استان زنجان -۱۴۰۰

۲۳-۵ مقدار و ارزش تولید شیر و کود گاوداری‌های صنعتی (هزار تن - میلیون ریال)

کود		شیر		سال
ارزش	مقدار ^(۱)	ارزش	مقدار	
۴۹۷	۹۲	۲۵۱۳۶	۸۶ ۱۳۷۴
۸۰۲	۶۴	۲۱۹۷۶	۲۱ ۱۳۷۸
۴۶۷۰	۶۱	۷۵۲۵۸	۲۷ ۱۳۸۵
-	-	-	۴۲ ۱۳۸۸
۹۸۰۹	۳۳	۴۷۰۲۲۸	۵۳ ۱۳۹۱ ^(۲)
۱۴۲۱۶	۴۱	۷۹۷۱۵۷	۶۵ ۱۳۹۴
۴۱۶۵۷	۶۷	۱۰۱۹۶۳۹	۵۵ ۱۳۹۷

(۱) واحد مقدار تولید کود در سال‌های ۱۳۷۴ و ۱۳۷۸ هزار مترمکعب بوده است.

(۲) از این سال به بعد اطلاعات مربوط به کود شامل کل گاوداری‌ها به استثنای گاوداری‌های تولید کننده شیر می‌باشد.

مأخذ - مرکز آمار ایران. دفتر کشاورزی.

سالنامه آماری استان زنجان - ۱۴۰۰.....۵- کشاورزی، جنگلداری و شیلات

۲۴-۵- تعداد و وزن لاشه قابل مصرف انواع دام ذبح شده در کشتارگاه‌های رسمی

(لاشه - تن)

سال	جمع		گوسفند و بره		بز و بزغاله	
	تعداد	وزن	تعداد	وزن	تعداد	وزن
..... ^(۱) ۱۳۸۵	۱۲۰۰۱۰	۶۰۵۴	۷۱۵۲۷	۱۲۳۱	۱۸۴۵۴	۲۲۳
.....۱۳۹۰	۴۳۵۰۲	۴۸۳۳	۱۷۹۷۲	۳۵۸	۴۵۲۳	۶۴
.....۱۳۹۵	۵۷۲۱۶	۵۰۸۷	۳۳۴۵۹	۷۵۵	۶۱۰۰	۹۱
.....۱۳۹۶	۵۷۳۲۲	۵۲۶۹	۳۳۷۵۹	۷۳۳	۴۷۸۱	۷۵
.....۱۳۹۷	۴۳۵۴۷	۴۶۸۶	۲۲۴۷۴	۴۸۷	۳۸۳۴	۶۹
.....۱۳۹۸	۴۲۲۵۹	۳۹۷۸	۲۵۴۴۶	۵۵۹	۲۷۲۴	۵۰
.....۱۳۹۹	۵۷۸۵۰	۵۳۶۵	۳۴۸۶۴	۸۱۸	۴۲۱۰	۸۰
.....۱۴۰۰	۷۳۶۱۶	۶۴۹۹	۴۶۵۱۵	۱۰۲۱	۳۵۰۱	۶۲

سال	گاو و گوساله		گاو میش و بچه گاو میش		شتر و بچه شتر	
	تعداد	وزن	تعداد	وزن	تعداد	وزن
..... ^(۱) ۱۳۸۵	۳۰۰۲۹	۴۶۰۰
.....۱۳۹۰	۲۱۰۰۷	۴۴۱۱
.....۱۳۹۵	۱۷۶۵۷	۴۲۴۱
.....۱۳۹۶	۱۸۷۸۲	۴۴۶۱
.....۱۳۹۷	۱۷۲۳۹	۴۱۳۰
.....۱۳۹۸	۱۴۰۸۹	۳۳۶۹
.....۱۳۹۹	۱۸۷۷۶	۴۴۶۷
.....۱۴۰۰	۲۳۶۰۰	۵۴۱۶

(۱) شامل آمار کشتارگاه‌های خصوصی که با مجوز سازمان دامپزشکی فعالیت کشتار دام داشته‌اند، نیز است. مأخذ- مرکز آمار ایران، دفتر کشاورزی.

۵- کشاورزی، جنگلداری و شیلات سالنامه آماری استان زنجان -۱۴۰۰

۲۵-۵- سطح زیر کشت محصولات سالانه

(هکتار)

سال زراعی و شهرستان	جمع	آبی	دیم
..... ۱۳۹۰-۹۱	۴۴۳۵۱۰	۱۱۴۷۲۴	۳۲۸۷۸۶
..... ۱۳۹۵-۹۶	۴۳۹۰۰۴	۱۱۳۸۱۱	۳۲۵۱۹۳
..... ۱۳۹۶-۹۷	۴۳۱۰۴۴	۱۰۹۷۰۲	۳۲۱۳۴۲
..... ۱۳۹۷-۹۸	۴۳۹۹۲۰	۱۰۹۲۲۹	۳۳۰۶۹۱
..... ۱۳۹۸-۹۹	۴۴۵۲۱۶	۱۰۶۵۶۳	۳۳۸۶۵۳
..... ۱۳۹۹-۱۴۰۰	۴۵۴۸۹۲	۱۰۶۰۹۵	۳۴۸۱۷۹۷
..... ابهر	۴۶۴۹۷	۱۰۲۷۰	۳۶۲۲۷
..... ایچرود	۴۳۴۴۸	۳۸۰۵	۳۹۶۴۳
..... خدابنده	۱۶۰۹۹۲	۲۵۷۴۴	۱۳۵۲۴۸
..... خرمدره	۷۹۲۶	۴۹۷۶	۲۹۵۰
..... زنجان	۹۱۸۰۸	۱۹۲۶۷	۷۲۵۴۱
..... سلطانیه	۳۹۱۲۸	۱۶۲۰۶	۲۲۹۲۲
..... طارم	۱۳۸۸۰	۱۳۵۲۰	۳۶۰
..... ماهنشان	۵۱۲۱۳	۱۲۳۰۷	۳۸۹۰۶

مأخذ- اداره کل جهاد کشاورزی استان زنجان.

سالنامه آماری استان زنجان - ۱۴۰۰.....۵- کشاورزی، جنگلداری و شیلات

۲۶-۵- متوسط هزینه تولید محصولات کشاورزی در یک هکتار به تفکیک زمین و مراحل

مختلف کاشت، داشت و برداشت (هزارریال)

۱۳۹۰-۹۱						محصول
برداشت	داشت	کاشت	زمین	آماده‌سازی	جمع	
-	-	-	-	-	-	شلتوک.....
×	×	×	×	×	×	ذرت دانه‌ای.....
۱۲۹	۳۴۱	۱۶۵	۳۴۸	۰۰۰	۹۸۳	گندم آبی.....
۶۶	۳۷	۱۰۰	۱۴۰	۰۰۰	۳۴۳	گندم دیم.....
۱۲۹	۱۶۵	۱۲۲	۲۲۴	۰۰۰	۶۴۰	جو آبی.....
۹۸	۳۳	۱۰۵	۱۴۶	۰۰۰	۳۸۲	جو دیم.....
۳۶۵	۱	۱۰۹	۲۳۴	۰۰۰	۷۰۹	نخود.....
۹۴۸	۱۲۶۹	۸۷۹	۱۲۲۸	۰۰۰	۴۳۲۴	لوبیا.....
۴۰۳	۱۱	۱۰۷	۲۴۰	۰۰۰	۷۶۱	عدس.....
-	-	-	-	-	-	سایر حبوبات.....
-	-	-	-	-	-	خریزه و طالبی.....
-	-	-	-	-	-	هندوانه.....
-	-	-	-	-	-	خیار.....
-	-	-	-	-	-	سایر محصولات جالیزی..
۶۰۴	۵۹۷	۱۲۰۴	۵۳۵	۰۰۰	۲۹۴۰	سیب‌زمینی.....
۱۱۵۳	۱۰۲۳	۳۱۰	۶۰۸	۰۰۰	۳۰۹۴	پیاز.....
۱۱۷۳	۹۱۸	۷۸۷	۷۸۳	۰۰۰	۳۶۶۱	گوجه‌فرنگی.....
-	-	-	-	-	-	سایر سبزیجات.....
۳۶۶	۳۹۶	۳۱۱	۳۵۴	۰۰۰	۱۴۲۷	یونجه.....
-	-	-	-	-	-	سایر نباتات علوفه‌ای.....
-	-	-	-	-	-	چغندر قند.....
×	×	×	×	×	×	پنبه.....
×	×	×	×	×	×	انواع توتون و تنباکو.....
-	-	-	-	-	-	دانه‌های روغنی.....
×	×	×	×	×	×	نیشکر.....
×	×	×	×	×	×	چای.....

۵- کشاورزی، جنگلداری و شیلات سالنامه آماری استان زنجان -۱۴۰۰

۲۶-۵- متوسط هزینه تولید محصولات کشاورزی در یک هکتار به تفکیک زمین و مراحل مختلف کاشت، داشت و برداشت(دنباله)
(هزارریال)

۱۳۹۵-۹۶						محصول
برداشت	داشت	کاشت	زمین	آماده سازی	جمع	
۲۶۳۰۰	۴۸۹۰۰	۳۸۰۰۰	۸۸۰۰۰	۱۰۶۰۰	۲۱۱۸۰۰	شلتوک.....
×	×	×	×	×	×	ذرت دانه‌ای.....
۱۷۶۰۰	۶۶۰۰۰	۶۴۰۰۰	۳۱۵۰۰۰	۲۲۲۰۰	۴۸۴۸۰۰	گندم آبی.....
۱۲۳۲۰	۸۸۰۰	۴۰۰۰۰	۲۵۵۰۰	۱۸۸۰۰	۱۰۵۴۲۰	گندم دیم.....
۱۷۶۰۰	۶۲۴۰۰	۶۲۴۰۰	۳۱۵۰۰۰	۲۳۵۰۰	۴۸۰۹۰۰	جو آبی.....
۱۰۵۶۰	۵۶۰۰	۳۶۰۰۰	۲۴۴۰۰	۱۹۲۰۰	۹۵۷۶۰	جو دیم.....
۳۷۵۶۰	۲۷۷۷۰	۴۳۶۹۰	۱۷۵۵۰	۱۵۳۰۰	۱۴۱۸۷۰	نخود.....
۸۴۰۰۰	۱۱۱۲۰۰	۱۵۴۶۰۰	۳۰۹۶۵۰	۳۸۳۰۰	۶۹۷۷۵۰	لوبیا.....
۳۹۹۳۰	۲۵۲۷۰	۳۸۴۳۰	۱۶۷۳۰	۱۵۳۰۰	۱۳۵۶۶۰	عدس.....
-	-	-	-	-	-	سایر حبوبات.....
۱۳۳۰۰۰	۸۳۰۰۰	۱۵۳۰۰۰	۲۳۱۰۰۰	۲۲۷۰۰	۶۲۲۷۰۰	خریزه و طالبی.....
۱۶۹۰۰۰	۱۱۰۰۰۰	۱۶۲۰۰۰	۲۵۱۰۰۰	۲۶۵۰۰	۷۱۸۵۰۰	هندوانه.....
۱۶۲۰۰۰	۱۰۴۰۰۰	۱۴۵۰۰۰	۲۲۹۰۰۰	۲۲۷۰۰	۶۶۲۷۰۰	خیار.....
-	-	-	-	-	-	سایر محصولات جالیزی..
۲۰۸۰۰۰	۱۷۹۰۰۰	۴۹۵۰۰۰	۳۲۲۰۰۰	۴۱۹۰۰	۱۲۴۵۹۰۰	سیب زمینی.....
۱۹۳۰۰۰	۳۳۳۰۰۰	۲۳۷۰۰۰	۳۰۵۰۰۰	۳۹۴۰۰	۱۱۰۷۴۰۰	پیاز.....
۲۹۴۰۰۰	۱۹۱۰۰۰۰	۲۷۱۰۰۰	۲۶۳۰۰۰	۲۷۲۰۰	۱۰۴۶۲۰۰	گوجه فرنگی.....
۵۱۰۰۰	۱۵۰۰۰	۷۴۰۰۰	۴۵۰۰۰	۲۰۰۰	۱۸۷۰۰۰	سایر سبزیجات.....
۳۰۸۰۰	۳۱۸۰۰	۹۷۳۰۰	۲۳۴۰۰۰	۲۰۷۰۰	۴۱۴۶۰۰	یونجه.....
-	-	-	-	-	-	سایر نباتات علوفه‌ای.....
-	-	-	-	-	-	چغندر قند.....
×	×	×	×	×	×	پنبه.....
×	×	×	×	×	×	انواع توتون و تنباکو.....
۱۷۰۰	۱۰۰۰	۴۵۰۰	۲۵۰۰	۱۰۰۰	۱۰۷۰۰	دانه‌های روغنی.....
×	×	×	×	×	×	نیشکر.....
×	×	×	×	×	×	چای.....

سالنامه آماری استان زنجان - ۱۴۰۰.....۵- کشاورزی، جنگلداری و شیلات

۵-۲۶- متوسط هزینه تولید محصولات کشاورزی در یک هکتار به تفکیک زمین و مراحل مختلف کاشت، داشت و برداشت(دنباله)
(هزارریال)

۱۳۹۶-۹۷						محصول
برداشت	داشت	کاشت	زمین	آماده‌سازی	جمع	
۳۸۰۰۰	۸۱۰۰۰	۵۹۰۰۰	۱۳۵۰۰۰	۱۱۷۰۰	۳۲۴۷۰۰	شلتوک.....
×	×	×	×	×	×	ذرت دانه‌ای.....
۳۶۶۸۴	۸۰۵۳۱	۹۳۲۰۲	۳۳۵۰۰۰	۲۷۲۰۰	۵۷۲۶۱۷	گندم آبی.....
۱۸۲۳۷	۱۳۲۵۲	۴۸۵۸۹	۳۴۶۶۱	۲۲۴۰۰	۱۳۷۱۳۹	گندم دیم.....
۲۹۹۸۹	۷۳۷۶۶	۹۸۲۶۸	۳۳۵۰۰۰	۲۸۹۰۰	۵۶۵۹۲۳	جو آبی.....
۱۵۴۲۰	۱۰۲۹۱	۴۰۱۶۸	۳۲۸۴۰	۲۲۴۰۰	۱۲۱۱۱۹	جو دیم.....
۴۵۹۹۸	۳۵۰۶۳	۴۸۶۶۳	۲۲۵۰۰	۲۱۴۰۰	۱۷۳۶۲۴	نخود.....
۹۷۶۴۲	۱۵۶۴۵۳	۱۳۸۴۱۹	۳۹۵۰۰۰	۴۵۳۰۰	۸۳۲۸۱۴	لوبیا.....
۴۶۸۸۱	۳۱۳۵۰	۴۵۷۱۰	۲۲۵۰۰	۲۲۷۰۰	۱۶۹۱۴۱	عدس.....
-	-	-	-	-	-	سایر حبوبات.....
۵۲۳۰۰۰	۴۰۸۰۰۰	۲۶۲۰۰۰	۲۶۳۵۰۰	۳۰۲۰۰	۱۴۸۶۷۰۰	خریزه و طالبی.....
۳۰۶۰۰۰	۱۹۰۰۰۰	۱۶۱۰۰۰	۱۲۰۵۰۰	۱۲۰۰۰	۷۸۹۵۰۰	هندوانه.....
۲۸۴۰۰۰	۲۲۰۰۰۰	۱۴۰۰۰۰	۱۴۳۵۰۰	۱۳۲۰۰	۸۰۰۷۰۰	خیار.....
-	-	-	-	-	-	سایر محصولات جالیزی.....
۳۸۱۰۰۰	۲۷۶۰۰۰	۵۷۹۰۰۰	۲۰۰۵۰۰	۲۷۰۰۰	۱۴۶۳۵۰۰	سیب‌زمینی.....
۳۵۰۰۰۰	۳۷۱۰۰۰	۲۷۲۰۰۰	۱۸۷۵۰۰	۲۹۱۰۰	۱۲۰۹۶۰۰	پیاز.....
۸۸۰۰۰۰	۵۱۴۰۰۰	۱۰۴۰۰۰۰	۲۵۱۵۰۰	۳۶۶۰۰	۲۷۲۲۱۰۰	گوجه‌فرنگی.....
۱۲۴۰۰۰	۲۰۰۰۰۰	۱۴۸۰۰۰	۴۶۵۰۰	۲۴۰۰۰	۳۴۰۹۰۰	سایر سبزیجات.....
۱۲۰۰۰۰	۱۲۰۰۰۰	۲۴۰۰۰۰	۳۷۵۰۰۰	۳۴۷۰۰	۸۸۹۷۰۰	یونجه.....
-	-	-	-	-	-	سایر نباتات علوفه‌ای.....
-	-	-	-	-	-	چغندر قند.....
×	×	×	×	×	×	پنبه.....
×	×	×	×	×	×	انواع توتون و تنباکو.....
۲۰۰۰	۱۶۱۲	۶۲۹۰	۳۰۰۰	۱۲۰۰	۱۴۱۰۲	دانه‌های روغنی.....
×	×	×	×	×	×	نیشکر.....
×	×	×	×	×	×	چای.....

۵- کشاورزی، جنگلداری و شیلات سالنامه آماری استان زنجان -۱۴۰۰

۲۶-۵- متوسط هزینه تولید محصولات کشاورزی در یک هکتار به تفکیک زمین و مراحل

مختلف کاشت، داشت و برداشت (دنباله) (هزارریال)

۱۳۹۷-۹۸						محصول
برداشت	داشت	کاشت	زمین	آماده‌سازی	جمع	
۳۱۰۰۰	۶۷۰۰۰	۹۳۰۰۰	۱۷۰۰۰۰	۱۴۹۰۰	۳۷۵۹۰۰	شلتوک.....
×	×	×	×	×	×	ذرت دانه‌ای.....
۲۰۰۰۰	۶۶۰۰۰	۶۴۰۰۰	۳۲۵۰۰۰	۳۴۰۰۰	۵۰۹۰۰۰	گندم آبی.....
۱۶۰۰۰	۸۸۰۰	۴۰۰۰۰	۲۵۵۰۰	۲۶۸۰۰	۱۱۷۱۰۰	گندم دیم.....
۲۰۰۰۰	۶۲۴۰۰	۶۲۴۰۰	۳۲۵۰۰۰	۳۴۲۰۰	۵۰۴۰۰۰	جو آبی.....
۱۲۱۶۰	۶۴۰۰	۳۶۰۰۰	۲۵۴۰۰	۲۶۸۰۰	۱۰۶۷۶۰	جو دیم.....
۴۳۹۳۲	۴۲۷۳۰	۴۷۷۲۱	۲۶۵۰۰	۲۳۷۰۰	۱۸۴۵۸۳	نخود.....
۹۸۹۱۴	۲۳۲۶۳۷	۲۲۷۷۸۶	۶۵۰۰۰۰	۵۷۵۰۰	۱۲۶۶۸۳۷	لوبیا.....
۴۹۷۱۰	۳۹۲۴۰	۵۲۰۶۸	۲۹۵۰۰	۲۷۰۰۰	۱۹۷۵۱۸	عدس.....
۸۵۰۰	۲۱۵۰۰	۳۲۷۰۰	۵۰۰۰۰	۴۲۰۰	۱۱۶۹۰۰	سایر حبوبات.....
۲۰۳۰۰۰	۲۶۳۰۰۰	۳۳۶۰۰۰	۵۰۵۰۰۰	۱۶۷۰۰	۱۳۲۳۷۰۰	خریزه و طالبی.....
۲۰۴۰۰۰	۲۸۵۰۰۰	۳۷۰۰۰۰	۵۱۰۰۰۰	۲۱۳۰۰	۱۳۹۰۳۰۰	هندوانه.....
۲۸۷۰۰۰	۳۳۷۰۰۰	۴۳۰۰۰۰	۷۴۵۰۰۰	۳۱۳۰۰	۱۸۳۰۳۰۰	خیار.....
-	-	-	-	-	-	سایر محصولات جالیزی.....
۵۰۵۰۰۰	۶۰۶۰۰۰	۱۶۶۴۰۰۰	۱۰۳۰۰۰۰	۹۰۰۰۰	۳۸۹۵۰۰۰	سیب‌زمینی.....
۳۳۸۰۰۰	۵۰۰۰۰۰	۱۱۱۶۰۰۰	۷۱۵۰۰۰	۲۷۲۰۰	۲۶۹۶۲۰۰	پیاز.....
۶۰۰۰۰۰	۷۲۶۰۰۰	۱۷۴۱۰۰۰	۱۱۵۰۰۰۰	۴۸۹۰۰	۴۲۶۵۹۰۰	گوجه‌فرنگی.....
۱۲۵۰۰۰	۳۰۰۰۰	۲۴۵۰۰۰	۱۴۵۰۰۰	۳۰۰۰	۵۴۸۰۰۰	سایر سبزیجات.....
۱۱۸۰۰۰	۱۲۰۰۰۰	۲۳۶۰۰۰	۳۶۰۰۰۰	۴۲۰۰۰	۸۷۶۰۰۰	یونجه.....
۶۴۰۰۰	۷۲۰۰۰	۱۲۰۰۰۰	۳۱۰۰۰۰	۳۷۰۰۰	۶۰۳۰۰۰	سایر نباتات علوفه‌ای.....
-	-	-	-	-	-	چغندر قند.....
×	×	×	×	×	×	پنبه.....
×	×	×	×	×	×	انواع توتون و تنباکو.....
۱۴۰۵۰۰	۱۳۳۰۰۰	۱۳۹۰۰۰	۴۷۰۰۰۰	۹۶۰۰۰	۹۷۸۵۰۰	دانه‌های روغنی.....
×	×	×	×	×	×	نیشکر.....
×	×	×	×	×	×	چای.....

سالنامه آماری استان زنجان - ۱۴۰۰.....۵- کشاورزی، جنگلداری و شیلات

۲۶-۵- متوسط هزینه تولید محصولات کشاورزی در یک هکتار به تفکیک زمین و مراحل مختلف کاشت، داشت و برداشت (دنباله)
(هزارریال)

۱۳۹۸-۹۹						محصول
برداشت	داشت	کاشت	زمین	آماده‌سازی	جمع	
۵۵۰۰۰	۹۴۰۰۰	۱۱۹۵۵۰	۲۱۰۰۰۰	۱۷۵۰۰	۴۹۶۰۵۰	شلتوک.....
×	×	×	×	×	×	ذرت دانه‌ای.....
۴۴۵۵۰	۱۲۲۴۰۰	۱۱۰۸۰۰	۵۰۵۵۰۰	۴۱۵۰۰	۸۲۴۷۵۰	گندم آبی.....
۳۱۲۸۰	۲۱۲۴۸	۶۵۰۷۵	۴۹۲۰۰	۳۲۹۰۰	۱۹۹۷۲۳	گندم دیم.....
۴۴۲۰۰	۱۱۴۱۸۰	۱۰۳۰۸۰	۵۰۲۰۰۰	۴۱۸۰۰	۸۰۵۲۶۰	جو آبی.....
۳۳۱۲۲	۱۳۸۱۵	۶۱۰۵۰	۴۷۲۰۰	۳۲۴۰۰	۱۸۷۵۸۷	جو دیم.....
۶۱۵۰۶	۶۹۲۱۰	۷۵۴۰۰	۴۲۶۵۰	۲۸۰۰۰	۲۷۶۷۶۶	نخود.....
۱۴۸۰۴۵	۳۲۸۰۴۷	۳۷۳۴۴۶	۸۴۲۰۰۰	۴۹۵۰۰	۱۷۴۱۰۳۸	لوبیا.....
۷۰۰۹۴	۶۸۱۱۰	۱۵۵۸۰۰	۴۲۶۵۰	۲۸۵۰۰	۳۶۵۱۵۴	عدس.....
-	-	-	-	-	-	سایر حبوبات.....
۲۰۴۵۰۰	۲۵۳۳۷۰	۲۶۸۰۰۰	۳۶۲۵۰۰	۲۲۰۰۰	۱۱۱۰۳۷۰	خریزه و طالبی.....
۲۵۸۰۰۰	۴۱۸۱۰۰	۴۱۰۶۰۰	۵۲۲۵۰۰	۲۳۶۰۰	۱۶۳۲۸۰۰	هندوانه.....
۵۰۰۰۰۰	۶۳۸۰۰۰	۵۷۵۰۰۰	۸۴۰۰۰۰	۴۷۶۰۰	۲۶۰۰۶۰۰	خیار.....
-	-	-	-	-	-	سایر محصولات جالیزی.....
۶۱۶۱۰۰	۷۲۵۲۰۰	۱۹۸۲۴۵۰	۱۲۶۷۵۰۰	۵۲۲۰۰	۴۶۴۳۴۵۰	سیب‌زمینی.....
۲۸۳۱۵۰	۶۹۱۳۱۰	۸۹۶۰۰۰	۶۳۷۵۰۰	۲۵۹۰۰	۲۵۳۳۸۶۰	پیاز.....
۸۰۰۳۰۰	۱۰۱۱۸۰۰	۲۱۱۷۲۵۰	۱۳۷۷۵۰۰	۵۶۸۰۰	۵۳۶۳۶۵۰	گوجه‌فرنگی.....
۱۳۰۰۰۰	۴۰۰۰۰	۲۵۷۲۵۰	۱۹۷۵۰۰	۳۶۰۰	۶۲۸۳۵۰	سایر سبزیجات.....
۱۸۹۶۵۰	۱۹۰۲۳۰	۲۹۷۴۰۰	۵۳۵۰۰۰	۵۱۸۰۰	۱۲۶۴۰۸۰	یونجه.....
۷۷۹۰۰	۷۵۷۵۰	۱۳۹۱۵۰	۳۹۴۰۵۰	۴۰۴۰۰	۷۲۷۲۵۰	سایر نباتات علوفه‌ای.....
-	-	-	-	-	-	چغندر قند.....
×	×	×	×	×	×	پنبه.....
×	×	×	×	×	×	انواع توتون و تنباکو.....
۲۲۲۴۵۰	۱۸۱۵۸۵	۱۶۸۰۰۰	۶۵۴۰۰۰	۱۲۴۹۰۰	۱۳۵۰۹۳۵	دانه‌های روغنی.....
×	×	×	×	×	×	نیشکر.....
×	×	×	×	×	×	چای.....

۵- کشاورزی، جنگلداری و شیلات سالنامه آماری استان زنجان - ۱۴۰۰

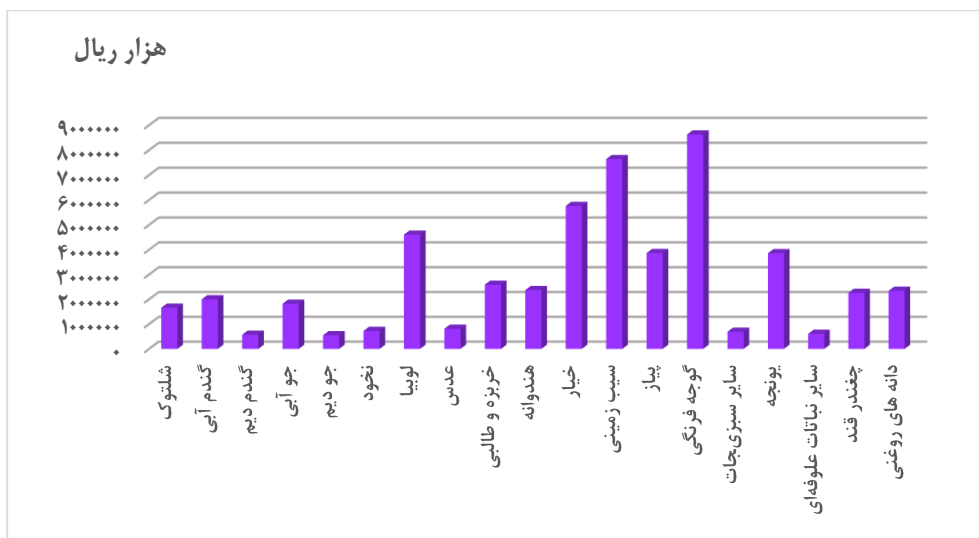
۲۶-۵- متوسط هزینه تولید محصولات کشاورزی در یک هکتار به تفکیک زمین و مراحل مختلف کاشت، داشت و برداشت (دنباله)
(هزارریال)

۱۳۹۹ - ۱۴۰۰						محصول
برداشت	داشت	کاشت	زمین	آماده‌سازی	جمع	
۲۱۳۰۰۰	۴۳۳۰۰۰	۳۸۵۰۰۰	۶۰۰۰۰۰	۲۷۵۰۰	۱۶۵۸۵۰۰	شلتوک.....
×	×	×	×	×	×	ذرت دانه‌ای.....
۱۵۷۸۰۰	۳۲۱۴۵۰	۲۸۹۱۲۰	۱۱۷۰۰۰۰	۵۹۵۰۰	۱۹۹۷۸۷۰	گندم آبی.....
۸۵۲۲۰	۷۹۸۰۰	۲۰۷۱۰۰	۱۵۰۰۰۰	۴۶۴۰۰	۵۶۸۵۲۰	گندم دیم.....
۱۵۶۰۰۰	۳۱۰۲۰۰	۲۷۷۰۰۰	۱۰۱۸۰۰۰	۵۹۷۵۰	۱۸۲۰۹۵۰	جو آبی.....
۸۵۲۰۰	۶۸۵۵۰	۲۰۳۰۰۰	۱۴۸۰۰۰	۴۶۴۰۰	۵۵۱۱۵۰	جو دیم.....
۲۸۳۵۰۰	۴۹۵۰۰	۲۳۷۰۰۰	۱۰۸۰۰۰	۴۵۵۰۰	۷۲۳۵۰۰	نخود.....
۴۵۹۰۰۰	۸۹۷۳۰۰	۱۲۷۳۰۰۰	۱۹۱۰۰۰۰	۶۴۵۰۰	۴۶۰۳۸۰۰	لوبیا.....
۲۸۴۰۰۰	۱۴۳۵۰۰	۲۳۳۰۰۰	۱۰۸۰۰۰	۴۵۵۰۰	۸۱۴۰۰۰	عدس.....
-	-	-	-	-	-	سایر حبوبات.....
۲۶۰۰۰۰	۴۸۰۰۰۰	۷۹۰۰۰۰	۱۰۳۰۰۰۰	۲۷۵۰۰	۲۵۸۱۷۵۰۰	خریزه و طالبی.....
۱۹۵۰۰۰	۴۷۱۰۰۰	۶۹۵۰۰۰	۹۸۰۰۰۰	۳۰۵۰۰	۲۳۷۱۵۰۰	هندوانه.....
۱۱۹۵۰۰۰	۹۶۰۰۰۰	۱۴۶۰۰۰۰	۲۰۸۰۰۰۰	۶۱۰۰۰	۵۷۵۶۰۰۰	خیار.....
-	-	-	-	-	-	سایر محصولات جالیزی
۱۱۰۵۰۰۰	۱۲۳۲۵۰۰	۳۰۱۴۰۰۰	۲۱۶۰۰۰۰	۱۲۴۴۰۰	۷۶۳۳۶۱۰۰	سیب‌زمینی.....
۶۷۲۵۰۰	۶۷۵۰۰۰	۱۴۰۳۰۰۰	۱۰۸۰۰۰۰	۳۴۰۰۰	۳۸۶۴۵۰۰	پیاز.....
۲۳۹۵۰۰۰	۱۵۲۰۰۰۰	۲۳۷۸۴۰۰	۲۲۶۰۰۰۰	۷۲۵۰۰	۸۶۲۵۹۰۰	گوجه‌فرنگی.....
۱۳۵۰۰۰	۶۰۰۰۰	۲۹۰۰۰۰	۲۰۰۰۰۰	۴۵۰۰	۶۸۹۵۰۰	سایر سبزیجات.....
۶۶۸۰۰۰	۳۳۷۰۰۰	۸۸۸۰۰۰	۱۸۹۵۰۰۰	۷۰۱۰۰	۳۸۵۸۱۰۰	یونجه.....
۶۱۰۰۰	۷۵۸۰۰	۱۱۶۰۰۰	۳۳۰۰۰۰	۲۶۷۰۰	۶۰۹۵۰۰	سایر نباتات علوفه‌ای....
۴۸۰۵۰۰	۶۰۰۰۰۰	۱۷۰۰۰۰	۹۸۰۰۰۰	۳۲۰۰۰	۲۲۶۲۵۰۰	چغندر قند.....
×	×	×	×	×	×	پنبه.....
×	×	×	×	×	×	انواع توتون و تنباکو....
۲۲۴۵۰۰	۴۳۲۸۰۰	۳۰۶۵۰۰	۱۲۰۱۰۰۰	۱۷۸۶۰۰	۲۳۴۳۴۰۰	دانه‌های روغنی.....
×	×	×	×	×	×	نیشکر.....
×	×	×	×	×	×	چای.....

مأخذ- اداره کل جهاد کشاورزی استان زنجان.

سالنامه آماری استان زنجان - ۱۴۰۰۵- کشاورزی، جنگلداری و شیلات

۴-۵- متوسط هزینه تولید محصولات کشاورزی در یک هکتار در سال زراعی ۱۳۹۹-۱۴۰۰



مبنا: جدول ۲۶- ۵

۵- کشاورزی، جنگلداری و شیلات سالنامه آماری استان زنجان -۱۴۰۰

۲۷-۵- سطح زیر کشت و مقدار تولید محصولات کشاورزی اصلی سالانه (به استثنای نباتات

صنعتی) (هکتار - تن)

۱۳۹۶-۹۷		۱۳۹۵-۹۶		۱۳۹۰-۹۱		محصول
تولید	سطح	تولید	سطح	تولید	سطح	
غلات						
۵۱۰۱۹۸	۲۹۴۰۰۰	۲۴۱۹۸۵	۲۹۹۰۰۰	۳۹۵۰۱۱	۳۰۴۹۰۰	گندم.....
۵۸۲۶۱	۲۷۸۳۰	۴۳۹۴۰	۲۸۷۲۰	۵۴۹۴۱	۳۱۷۸۰	جو.....
۱۲۲۷۵	۲۷۱۲	۱۳۳۷۵	۳۰۷۵	۱۰۶۵۷	۲۷۸۰	شلتوک.....
×	×	×	×	×	×	ذرت دانه ای.....
حبوبات						
۳۹۶۸	۷۹۱۶	۳۰۲۸	۷۲۹۵	۲۹۱۲	۷۰۷۸	نخود.....
۳۶۴۷۷	۱۲۶۲۰	۳۹۸۸۲	۱۳۸۲۴	۲۶۳۰۲	۹۴۰۷	انواع لوبیا.....
۵۰۴۳	۱۲۱۸۴	۴۳۱۱	۱۲۰۷۱	۴۸۱۱	۱۱۵۹۹	عدس.....
۴۹۵۰	۱۵۰۰	۵۱۱۵	۱۵۵۰	۴۲۰۰	۱۲۰۰	سایر حبوبات.....
محصولات جالیزی						
۷۲۰۱۹	۲۰۸۵	۶۷۶۵۱	۱۹۶۱	۸۵۸۳۰	۱۸۲۷	خریزه و طالبی.....
۱۰۴۷۸۵	۱۷۲۶	۱۰۶۲۰۰	۱۷۴۷	۱۳۱۳۵۰	۲۶۰۳	هندوانه.....
۲۶۷۸۰	۶۲۱	۲۵۸۲۰	۶۰۰	۳۶۲۳۱	۷۰۲	خیار.....
۳۹۱۲	۱۰۲	۲۱۱۷	۵۴	۰	۰	سایر محصولات جالیزی.....
سبزیجات						
۲۴۶۴۰۰	۶۵۴۴	۲۴۴۸۵۰	۶۵۲۵	۲۲۱۱۷۰	۶۷۱۸	سیب زمینی.....
۱۸۷۲۲۵	۳۴۸۰	۱۸۹۵۰۰	۳۵۳۵	۱۶۱۲۴۰	۴۲۰۱	پیاز.....
۲۸۰۸۰۰	۵۲۰۰	۲۹۱۷۰۰	۵۷۱۵	۱۵۵۴۰۰	۴۰۴۵	گوجه فرنگی.....
۱۲۶۱۷۴	۳۷۳۸	۱۲۱۳۹۳	۳۵۹۸	۱۴۰۷۷۰	۴۶۵۳	سایر سبزیجات.....
نباتات علوفه‌ای						
۳۰۷۳۸۸	۴۱۷۸۲	۳۱۹۴۰۴	۴۴۳۲۰	۲۵۷۸۸۰	۴۵۸۰۵	یونجه.....
۱۰۰۰۳۴	۳۴۷۹	۱۰۲۳۸۵	۳۵۴۹	۹۰۱۱۴	۲۲۹۶	سایر نباتات علوفه‌ای.....

سالنامه آماری استان زنجان - ۱۴۰۰.....۵- کشاورزی، جنگلداری و شیلات

۲۷-۵- سطح زیر کشت و مقدار تولید محصولات کشاورزی اصلی سالانه (به استثنای نباتات

صنعتی) (دنباله) (هکتار - تن)

۱۴۰۰-۱۳۹۹		۹۹-۱۳۹۸		۹۸-۱۳۹۷		محصول
تولید	سطح	تولید	سطح	تولید	سطح	
غلات						
۲۲۷۶۶۸	۳۱۵۴۷۵	۴۴۳۴۲۳	۳۰۷۵۵۰	۴۳۳۱۴۹	۳۰۳۰۰۰	گندم.....
۵۹۷۷۳	۴۱۲۰۰	۷۵۵۱۵	۳۶۳۷۵	۶۳۰۰۰	۳۱۰۰۰	جو.....
۹۳۰۰	۲۶۵۰	۱۱۷۰۵	۲۸۵۰	۱۱۴۰۰	۲۸۵۰	شلتوک.....
×	×	×	×	×	×	ذرت دانه ای.....
حبوبات						
۱۵۳۰	۷۰۱۲	۳۳۴۵	۷۸۱۹	۳۱۷۵	۷۶۱۵	نخود.....
۳۷۵۲۸	۱۳۵۹۵	۳۹۶۸۹	۱۲۵۴۰	۳۴۵۱۱	۱۲۱۰۵	انواع لوبیا.....
۲۹۲۵	۱۰۵۰۷	۴۳۵۵	۱۰۹۵۶	۴۵۶۸	۱۱۷۵۳	عدس.....
۴۴۰۷	۱۷۶۶	۵۴۵۷	۱۶۶۵	۵۲۸۰	۱۶۰۰	سایر حبوبات.....
محصولات جالیزی						
۸۵۹۵۰	۲۳۵۵	۱۲۳۹۹۲	۲۷۱۵	۷۸۴۹۰	۲۳۳۸	خریزه و طالبی.....
۹۹۲۰۰	۱۵۵۰	۱۰۸۰۵۰	۱۴۶۰	۱۱۰۶۷۰	۱۷۸۵	هندوانه.....
۲۸۶۰۰	۸۱۵	۳۴۴۷۰	۶۳۸	۳۳۴۲۷	۷۷۲	خیار.....
۴۳۷۲	۱۲۲	۴۴۲۰	۱۲۳	۲۴۰۰	۷۳	سایر محصولات جالیزی.....
سبزیجات						
۲۹۰۰۰۰	۷۴۳۰	۳۶۷۱۴۰	۷۴۷۵	۳۰۴۴۶۴	۷۷۰۰	سیب زمینی.....
۱۵۱۵۰۰	۲۸۳۰	۲۰۰۰۵۰	۳۱۲۰	۱۸۵۳۰۰	۳۴۱۰	پیاز.....
۲۹۲۸۳۰	۵۰۰۵	۳۴۹۴۰۰	۵۰۶۰	۴۳۰۹۲۰	۷۶۹۵	گوجه فرنگی.....
۱۲۰۹۲۳	۳۸۳۱	۱۲۶۹۳۶	۳۸۳۱	۱۱۶۶۷۹	۳۴۱۶	سایر سبزیجات.....
نباتات علوفه‌ای						
۲۵۱۵۹۰	۳۳۸۷۰	۲۸۴۴۹۲	۳۵۸۸۰	۲۷۶۹۸۳	۳۷۶۸۲	یونجه.....
۱۰۶۶۵۹	۳۱۱۱	۱۰۱۵۲۳	۳۴۲۵	۹۶۵۱۰	۳۴۸۲	سایر نباتات علوفه‌ای.....

مأخذ- اداره کل جهاد کشاورزی استان زنجان .

۵- کشاورزی، جنگلداری و شیلات سالنامه آماری استان زنجان - ۱۴۰۰

۲۸-۵- سطح زیر کشت و تولید برخی از محصولات سالانه (به استثنای نباتات صنعتی)

بر حسب شهرستان: ۱۴۰۰ (هکتار- تن)

شهرستان	گندم		جو		شلتوک	
	تولید	سطح	تولید	سطح	تولید	سطح
جمع.....	۲۲۷۶۶۸	۳۱۵۴۷۵	۵۹۷۷۳	۴۱۲۰۰	۹۳۰۰	۲۶۵۰
ابهر.....	۲۰۹۴۰	۲۹۳۱۵	۴۷۲۰	۵۳۰۰	.	.
ایجرود.....	۲۹۵۴۲	۳۶۱۸۰	۱۸۱۸	۱۵۲۰	.	.
خدابنده.....	۹۹۳۲۴	۱۳۱۰۱۵	۱۳۶۲۵	۹۰۲۰	.	.
خرمدره.....	۳۱۸۸	۲۳۵۰	۱۷۵۲	۸۲۰	.	.
زنجان.....	۲۶۱۷۲	۶۰۵۲۰	۱۱۷۱۸	۱۰۱۴۰	۶۰۰۰	۱۷۰۰
سلطانیه.....	۲۷۴۶۸	۲۱۷۴۰	۱۷۷۷۳	۷۵۶۰	.	.
طارم.....	۵۳۴	۳۰۵	۸۱۱	۳۸۰	۲۸۰۰	۸۰۰
ماهانشان.....	۲۰۵۰۰	۳۴۰۵۰	۷۵۵۶	۶۴۶۰	۵۰۰	۱۵۰

شهرستان	ذرت دانه‌ای		نخود		لوبیا	
	تولید	سطح	تولید	سطح	تولید	سطح
جمع.....	×	×	۷۰۱۲	۱۵۳۰	۳۷۵۲۸	۱۳۵۹۵
ابهر.....	×	×	۱۸۰۰	۴۰۰	۱۴۹۸۰	۵۲۰۰
ایجرود.....	×	×	۷۵۲	۳۹۲	۱۸۷	۸۰
خدابنده.....	×	×	۸۵۰	۲۲۰	۶۷۵۰	۲۵۰۰
خرمدره.....	×	×	۳۵۵	۷۸	۶۸۱۰	۲۷۰۰
زنجان.....	×	×	۱۵۰۰	۱۲۵	۱۲۶۶	۳۸۰
سلطانیه.....	×	×	۷۱۰	۱۲۷	۶۹۷۳	۲۴۵۰
طارم.....	×	×	۴۰	۲۴	۴۵۰	۲۲۵
ماهانشان.....	×	×	۱۰۰۵	۱۶۴	۱۱۲	۶۰

سالنامه آماری استان زنجان - ۱۴۰۰.....۵- کشاورزی، جنگلداری و شیلات

۵-۲۸ - سطح زیر کشت و تولید برخی از محصولات سالانه (به استثنای نباتات صنعتی)

بر حسب شهرستان: ۱۴۰۰ (دنباله) (هکتار - تن)

شهرستان	عدس		سایر حبوبات		خریزه و طالبی	
	تولید	سطح	تولید	سطح	تولید	سطح
جمع.....	۲۹۲۵	۱۰۵۰۷	۴۴۰۷	۱۷۶۶	۱۵۹۵۰	۲۳۵۵
ابهر.....	۳۷۳	۱۲۴۴	۰	۰	۶۰۰	۱۵
ایجرود.....	۱۹۲	۶۳۵	۰	۰	۷۶۰	۲۰
خدابنده.....	۳۸۴	۱۸۹۱	۰	۰	۵۰۰۰	۱۳۰
خرمدره.....	۹۸	۴۵۵	۰	۰	۳۸۰	۱۰
زنجان.....	۱۶۰۰	۵۰۵۰	۲	۱	۸۰۰۰	۱۹۵
سلطانیه.....	۱۲۰	۷۰۵	۰	۰	۷۳۰	۲۰
طارم.....	۵	۲۵	۴۴۰۵	۱۷۶۵	۵۶۳۰۰	۱۶۱۰
ماهانشان.....	۱۵۳	۵۰۲	۰	۰	۱۴۱۸۰	۳۵۵

شهرستان	هندوانه		خیار		سایر محصولات جالیزی	
	تولید	سطح	تولید	سطح	تولید	سطح
جمع.....	۹۹۲۰۰	۱۵۵۰	۲۸۶۰۰	۱۱۵	۴۳۷۲	۱۲۲
ابهر.....	۷۷۰۰	۱۲۰	۱۹۰۰	۵۵	۵۲۵	۱۵
ایجرود.....	۳۲۰۰	۵۰	۱۳۰۰	۳۵	۴۰۰	۱۲
خدابنده.....	۲۸۸۰۰	۴۵۰	۱۲۶۰۰	۳۶۰	۰	۰
خرمدره.....	۱۳۰۰	۲۰	۹۰۰	۲۵	۰	۰
زنجان.....	۴۸۰۰۰	۷۵۰	۶۷۰۰	۱۹۰	۰	۰
سلطانیه.....	۳۲۰۰	۵۰	۲۰۰۰	۵۵	۴۷۲	۱۰
طارم.....	۳۸۰۰	۶۰	۱۸۰۰	۵۵	۲۹۷۵	۸۵
ماهانشان.....	۳۲۰۰	۵۰	۱۴۰۰	۴۰	۰	۰

۵- کشاورزی، جنگلداری و شیلات سالنامه آماری استان زنجان -۱۴۰۰

۲۸-۵- سطح زیر کشت و تولید برخی از محصولات سالانه (به استثنای نباتات صنعتی)

بر حسب شهرستان: ۱۴۰۰ (دنباله) (هکتار- تن)

شهرستان	سیب زمینی		پیاز		گوجه فرنگی	
	تولید	سطح	تولید	سطح	تولید	سطح
جمع.....	۲۹۰۰۰۰	۷۴۳۰	۱۵۱۵۰۰	۲۸۳۰	۲۹۲۸۳۰	۵۰۰۵
ابهر.....	۵۱۰۰	۱۳۰	۵۸۰۰	۱۳۰	۲۳۵۵۰	۴۰۰
ایجرود.....	۱۱۱۵۰	۲۹۰	۲۴۰۰	۵۰	۵۹۰۰	۱۰۰
خدابنده.....	۱۵۰۰۰۰	۳۵۵۰	۹۵۰۰	۲۰۰	۳۰۰۰۰	۵۱۰
خرمدره.....	.	.	۲۳۰۰	۵۰	۵۹۰۰	۱۰۰
زنجان.....	۷۸۰۰	۲۰۰	۱۰۴۰۰۰	۲۰۰۰	۱۰۱۹۵۰	۱۷۵۰
سلطانیه.....	۶۶۰۰۰	۱۶۱۰	۱۳۵۰۰	۳۰	۶۲۰۰	۱۰۵
طارم.....	۴۸۰۰۰	۱۶۰۰	۱۰۵۰۰	۳۰۰	۱۱۶۹۸۰	۲۰۰۰
ماهانشان.....	۱۹۵۰	۵۰	۳۵۰۰	۷۰	۲۳۵۰	۴۰

شهرستان	سایر سبزیجات		یونجه		سایر نباتات علوفه ای	
	تولید	سطح	تولید	سطح	تولید	سطح
جمع.....	۱۲۰۹۲۳	۳۸۳۱	۲۵۱۵۹۰	۳۳۸۷۰	۱۰۶۶۵۹	۳۱۱۱
ابهر.....	۲۴۵۵	۶۷	۱۲۶۳۸	۲۱۲۵	۹۰۸۸	۵۱۶
ایجرود.....	۱۳۰	۶	۱۹۷۴۰	۳۱۶۰	۹۶۷۲	۳۰۱
خدابنده.....	۶۱۸۰	۲۰۴	۷۳۴۴۰	۹۰۰۰	۳۱۰۹۲	۱۰۳۹
خرمدره.....	۲۵	۵	۷۷۹۰	۸۲۰	۵۵۱۴	۱۱۶
زنجان.....	۱۶۳۱۰	۳۸۵	۴۳۶۲۰	۶۴۰۰	۲۰۳۵۶	۴۰۲
سلطانیه.....	۱۳۷۸	۳۹	۲۸۱۳۰	۳۴۰۰	۲۸۲۱۴	۵۴۱
طارم.....	۹۳۴۰۵	۳۱۰۰	۸۰۳۸	۱۰۲۵	۱۷۴	۷۰
ماهانشان.....	۱۰۴۰	۲۵	۵۸۱۹۴	۷۹۴۰	۲۵۴۹	۱۲۶

مأخذ- اداره کل جهاد کشاورزی استان زنجان.

سالنامه آماری استان زنجان - ۱۴۰۰.....۵- کشاورزی، جنگلداری و شیلات

۲۹-۵- مساحت جنگل کاری و تولید نهال (هکتار-هزار اصله)

تولید نهال ^(۱)	جنگل کاری			سال و شهرستان
	خصوصی	دولتی	جمع	
.۱۳۸۵
۳۷۷۱۳۹۰
۳۰۰	.	۲۰۰	۲۰۰۱۳۹۵
۳۰۰	.	۲۵۰	۲۵۰۱۳۹۶
۵۰۰	.	۸۰	۸۰۱۳۹۷
۳۰۰	.	۸۰	۸۰۱۳۹۸
۴۰۰	.	۳۰۰	۳۰۰۱۳۹۹
۵۰۰	.	۲۰۰	۲۰۰۱۴۰۰
.ابهر
.ایجرود
.خدابنده
.خرمدره
۵۰۰	.	۲۰۰	۲۰۰زنجان
.سلطانیه
.طارم
.ماهانشان

(۱) شامل نهال جنگلی، مرتعی، بیابانی، دولتی و خصوصی می باشد.
 مأخذ- اداره کل منابع طبیعی و آبخیزداری استان زنجان .

۵- کشاورزی، جنگلداری و شیلات سالنامه آماری استان زنجان -۱۴۰۰

۳۰-۵- سطح زیر کشت و مقدار تولید برخی از نباتات صنعتی (هکتار-تن)

پنبه		نیشکر		چغندر قند		سال زراعی و شهرستان
تولید	سطح	تولید	سطح	تولید	سطح	
×	×	×	×	۱۸۴۵	۴۱ ۹۱-۱۳۹۰
×	×	×	×	۳۴۵۰	۸۵ ۹۶-۱۳۹۵
×	×	×	×	۰	۰ ۹۷-۱۳۹۶
×	×	×	×	۰	۰ ۹۸-۱۳۹۷
×	×	×	×	۴۲۵۳	۷۵ ۹۹-۱۳۹۸
×	×	×	×	۸۱۰۰	۲۷۰ ۱۴۰۰-۱۳۹۹
×	×	×	×	۰	۰ ابهر
×	×	×	×	۶۹۰۰	۲۳۰ ایچرود
×	×	×	×	۱۲۰۰	۴۰ خدابنده
×	×	×	×	۰	۰ خرمدره
×	×	×	×	۰	۰ زنجان
×	×	×	×	۰	۰ سلطانیه
×	×	×	×	۰	۰ طارم
×	×	×	×	۰	۰ ماهنشان

سالنامه آماری استان زنجان - ۱۴۰۰.....۵- کشاورزی، جنگلداری و شیلات

۳۰-۵- سطح زیرکشت و مقدار تولید برخی از نباتات صنعتی (دنباله) (هکتار-تن)

دانه های روغنی		چای		انواع توتون و تنباکو		سال زراعی و شهرستان
تولید	سطح	تولید	سطح	تولید	سطح	
۱۴۳۵	۶۷۵	×	×	×	× ۹۱-۱۳۹۰
۲۴۷۳	۱۳۹۰	×	×	×	× ۹۶-۱۳۹۵
۱۸۱۵	۳۰۲۸	×	×	×	× ۹۷-۱۳۹۶
۱۲۹۷	۱۴۲۲	×	×	×	× ۹۸-۱۳۹۷
۱۰۹۱	۱۴۴۲	×	×	×	× ۹۹-۱۳۹۸
۶۰۲	۱۲۵۱	×	×	×	× ۱۴۰۰-۱۳۹۹
۴۴	۶۵	×	×	×	× ابهر
۱۴	۲۷	×	×	×	× ایچرود
۸۷	۲۳۳	×	×	×	× خدابنده
۲۱۵	۷۵	×	×	×	× خرمدره
۹۰	۲۴۶	×	×	×	× زنجان
۱۸	۱۰۲	×	×	×	× سلطانیه
۱۰۶	۲۲۰	×	×	×	× طارم
۲۸	۲۹۰	×	×	×	× ماهنشان

مأخذ- اداره کل جهاد کشاورزی استان زنجان.

۵- کشاورزی، جنگلداری و شیلات سالنامه آماری استان زنجان -۱۴۰۰

۳۱-۵- مقدار صید آبزیان (تن)

آبهای شمال				جمع کل	سال
ماهی خاویاری	ماهی استخوانی	کیلکا	جمع		
×	×	×	×	×۱۳۸۵
×	×	×	×	×۱۳۹۰
×	×	×	×	×۱۳۹۵
×	×	×	×	×۱۳۹۶
×	×	×	×	×۱۳۹۷
×	×	×	×	×۱۳۹۸
×	×	×	×	×۱۳۹۹
×	×	×	×	×۱۴۰۰

آبهای جنوب				جمع	سال
میگوی دریایی	کف زیان	سطح زیان درشت	سطح زیان ریز		
×	×	×	×	×۱۳۸۵
×	×	×	×	×۱۳۹۰
×	×	×	×	×۱۳۹۵
×	×	×	×	×۱۳۹۶
×	×	×	×	×۱۳۹۷
×	×	×	×	×۱۳۹۸
×	×	×	×	×۱۳۹۹
×	×	×	×	×۱۴۰۰

ماخذ- اداره کل شیلات استان.

سالنامه آماری استان زنجان - ۱۴۰۰.....۵- کشاورزی، جنگلداری و شیلات

۳۲-۵- مقدار تولید آبی پروری (تن)

مزارع پرورش ماهی			پرورش ماهی در قفس	جمع	سال
ماهی خاویاری	ماهی سردابی	ماهی گرمایی			
×	×	×	×	×۱۳۸۵
×	×	×	×	×۱۳۹۰
×	×	×	×	×۱۳۹۵
×	×	×	×	×۱۳۹۶
×	×	×	×	×۱۳۹۷
×	×	×	×	×۱۳۹۸
×	×	×	×	×۱۳۹۹
×	×	×	×	×۱۴۰۰

برداشت از منابع طبیعی و نیمه طبیعی	مزارع پرورش میگو			سال
	شاه میگو	آب شیرین	آب شور	
×	×	×	×۱۳۸۵
×	×	×	×۱۳۹۰
×	×	×	×۱۳۹۵
×	×	×	×۱۳۹۶
×	×	×	×۱۳۹۷
×	×	×	×۱۳۹۸
×	×	×	×۱۳۹۹
×	×	×	×۱۴۰۰

ماخذ- اداره کل شیلات استان.

۵- کشاورزی، جنگلداری و شیلات سالنامه آماری استان زنجان -۱۴۰۰

۳۳-۵- مقدار تولید خاویار و گوشت از انواع ماهیان خاویاری (کیلوگرم)

گوشت				خاویار				سال
دراکول	تاس ماهی	فیل ماهی	جمع	دراکول	تاس ماهی	فیل ماهی	جمع	
×	×	×	×	×	×	×	×۱۳۸۵
×	×	×	×	×	×	×	×۱۳۹۰
×	×	×	×	×	×	×	×۱۳۹۵
×	×	×	×	×	×	×	×۱۳۹۶
×	×	×	×	×	×	×	×۱۳۹۷
×	×	×	×	×	×	×	×۱۳۹۸
×	×	×	×	×	×	×	×۱۳۹۹
×	×	×	×	×	×	×	×۱۴۰۰

ماخذ- اداره کل شیلات استان.

سالنامه آماری استان زنجان - ۱۴۰۰.....۵- کشاورزی، جنگلداری و شیلات

۳۴-۵- میزان تولید انواع گونه‌های بچه ماهیان (هزار قطعه)

سال	جمع	سفید	خاویاری	کپور ماهیان	آزاد	قزل آلا	سیم	سوف	سایر
.....۱۳۸۵	۱۹۶۰	×	۰	۰	×	۱۹۶۰	×	×	۰
.....۱۳۹۰	۱۲۵۷۰	×	۰	۰	×	۱۰۹۷۰	×	×	۱۶۰۰
.....۱۳۹۵	۱۲۹۸۵	×	۰	۰	×	۱۲۳۸۵	×	×	۶۰۰
.....۱۳۹۶	۱۴۳۸۰	×	۰	۰	×	۱۳۷۸۰	×	×	۶۰۰
.....۱۳۹۷	۱۳۳۴۰	×	۰	۰	×	۱۳۳۴۰	×	×	۰
.....۱۳۹۸	۱۴۵۵۸	×	۰	۰	×	۱۴۵۵۸	×	×	۰
.....۱۳۹۹	۱۵۸۰۰	×	۰	۰	×	۱۵۸۰۰	×	×	۰
.....۱۴۰۰	۱۴۰۴۰	×	۰	۰	×	۱۴۰۴۰	×	×	۰

مأخذ- اداره کل جهاد کشاورزی استان زنجان- مدیریت شیلات استان.

۵- کشاورزی، جنگلداری و شیلات سالنامه آماری استان زنجان -۱۴۰۰

۳۵-۵- تعداد شناورهای صیادی و صیادان عضو تعاونی صیادی (فروند)

تعداد صیاد	تعداد شناور صیادی				سال و شهرستان
	کشتی	لنج	قایق	جمع	
×	×	×	×	×۱۳۸۵
×	×	×	×	×۱۳۹۰
×	×	×	×	×۱۳۹۵
×	×	×	×	×۱۳۹۶
×	×	×	×	×۱۳۹۷
×	×	×	×	×۱۳۹۸
×	×	×	×	×۱۳۹۹
×	×	×	×	×۱۴۰۰
×	×	×	×	×ابهرا
×	×	×	×	×ایجرود
×	×	×	×	×خدابنده
×	×	×	×	×خرمدره
×	×	×	×	×زنجان
×	×	×	×	×سلطانیه
×	×	×	×	×طارم
×	×	×	×	×ماهانشان

ماخذ- اداره کل شیلات استان.

سالنامه آماری استان زنجان - ۱۴۰۰.....۵- کشاورزی، جنگلداری و شیلات

۳۶-۵- تعداد شاغلان زیربخش شیلات (صید) استان

تعداد شاغلان	سال
×۱۳۸۵
×۱۳۹۰
×۱۳۹۵
×۱۳۹۶
×۱۳۹۷
×۱۳۹۸
×۱۳۹۹
×۱۴۰۰

ماخذ- اداره کل شیلات استان.

۵- کشاورزی، جنگلداری و شیلات سالنامه آماری استان زنجان -۱۴۰۰

۳۷-۵- تعداد شاغلان زیربخش شیلات (آبزی پروری) استان

تعداد شاغلان	سال
×۱۳۸۵
×۱۳۹۰
×۱۳۹۵
×۱۳۹۶
×۱۳۹۷
×۱۳۹۸
×۱۳۹۹
×۱۴۰۰

ماخذ- اداره کل شیلات استان.

سالنامه آماری استان زنجان - ۱۴۰۰.....۵- کشاورزی، جنگلداری و شیلات

۳۸-۵- مساحت مزارع پرورش ماهی و میگو (هکتار)

شرح	۱۳۸۵	۱۳۹۰	۱۳۹۵	۱۳۹۶	۱۳۹۷	۱۳۹۸	۱۳۹۹	۱۴۰۰
جمع.....	x	x	x	x	x	x	x	x
پرورش ماهی گرمابی.....	x	x	x	x	x	x	x	x
پرورش ماهی سردابی.....	x	x	x	x	x	x	x	x
برداشت از منابع آبی طبیعی و غیرطبیعی.....	x	x	x	x	x	x	x	x
پرورش میگو.....	x	x	x	x	x	x	x	x

ماخذ- اداره کل شیلات استان.

۵- کشاورزی، جنگلداری و شیلات سالنامه آماری استان زنجان -۱۴۰۰

۳۹-۵- مشخصات عمومی شرکت‌های تعاونی کشاورزی فعال تحت پوشش اداره کل تعاون، کار و رفاه اجتماعی در پایان سال^(۱)

سرمايه (میلیون ریال)	شاغلان	اعضا	تعداد	سال و شهرستان
۱۰۷۷۳	۲۵۸۵	۷۲۶۴	۳۳۷ ۱۳۸۵
۲۴۷۱۱۸	۶۳۰۷	۷۴۰۹	۷۶۷ ۱۳۹۰
۴۲۵۴۲	۳۵۰۱	۶۱۲۷	۳۴۰ ۱۳۹۵
۴۴۴۵۳	۱۹۶۲	۴۴۳۴	۲۶۷ ۱۳۹۶
۵۰۷۵۸	۲۰۲۹	۴۲۷۷	۲۸۰ ۱۳۹۷
۴۶۹۸۱	۲۰۵۷	۴۲۴۹	۲۸۲ ۱۳۹۸
۴۹۷۷۰	۲۱۳۰	۴۲۸۳	۲۸۷ ۱۳۹۹
۲۱۳۴۲۸	۳۷۶۵	۳۷۳۹	۴۳۲ ۱۴۰۰
۶۳۲۷	۹۸	۹۰	۱۶ ابهر
۴۸۴۶	۱۱۲	۱۲۲	۱۹ ایجرود
۱۳۱۶۴	۶۲۵	۶۲۵	۱۲۶ خدابنده
۴۳۶۴	۱۰۰	۱۱۹	۲۱ خرمدره
۳۴۷۶۹	۱۰۵۲	۱۰۸۱	۱۱۴ زنجان
۷۳۴	۱۴	۲۰	۳ سلطانیه
۱۳۷۲۳۶	۱۴۵۴	۱۲۴۶	۷۱ طارم
۱۱۹۸۸	۳۱۰	۴۳۶	۶۲ ماهنشان

(۱) از سال ۱۳۹۵ به بعد آمار درج شده بر مبنای شرکت‌های تعاونی کشاورزی فعال می‌باشد. برای سال‌های قبل

آن، امکان تفکیک تعاونی کشاورزی فعال از غیر فعال میسر نمی‌باشد.

مأخذ- اداره کل تعاون، کار و رفاه اجتماعی استان زنجان.

سالنامه آماری استان زنجان - ۱۴۰۰.....۵- کشاورزی، جنگلداری و شیلات

۴۰-۵- مشخصات عمومی شرکت‌های تعاونی کشاورزی فعال تحت پوشش مدیریت تعاون

روستایی در پایان سال

سرمایه (میلیون ریال)	شاغلان	اعضا	تعداد	سال و شهرستان
۲۰۵۴	۲۸	۴۴۸۳	۲۲ ۱۳۸۵
۶۴۹۰	۲۹	۷۷۷۰	۳۲ ۱۳۹۰
۳۶۸۴۲	۳۶	۳۸۱۳	۱۶ ۱۳۹۵
۳۷۰۹۰	۱۶	۲۲۱۸	۱۴ ۱۳۹۶
۳۷۲۰۵	۱۵	۲۲۴۵	۱۴ ۱۳۹۷
۳۷۲۴۵	۱۴	۲۲۰۰	۱۳ ۱۳۹۸
۴۲۵۳۸	۲۰	۲۰۸۳	۱۳ ۱۳۹۹
۴۳۶۵۹	۲۰	۲۰۸۳	۱۳ ۱۴۰۰
۳۳۸۷۹	۴	۶۲۰	۴ ابهر
۹۰	۱	۹	۱ ایجرود
۰	۰	۰	۰ خداپنده
۰	۰	۰	۰ خرمدره
۸۴۴۰	۱۳	۱۴۲۵	۶ زنجان
۱۲۶	۱	۱۹	۱ سلطانیه
۱۱۲۴	۱	۱۰	۱ طارم
۰	۰	۰	۰ ماهنشان

مأخذ - مدیریت تعاون روستایی استان زنجان.