

فصل ۸



صنعت

مقدمه

اولین سرشماری صنعتی کشور، در مرداد ماه ۱۳۴۲ توسط اداره کل آمار عمومی وقت انجام گرفت. از سال ۱۳۴۳ تا سال ۱۳۵۱، وزارت اقتصاد وقت به تهیه آمار از کارگاه‌های صنعتی کشور مبادرت نمود و از سال ۱۳۵۲ به بعد، این وظیفه به وزارت صنایع و معادن وقت محول شد. مرکز آمار ایران در سال ۱۳۵۱، برای اولین بار از کارگاه‌های بزرگ صنعتی (۱۰ نفر کارکن و بیش‌تر) سرشماری به عمل آورد و از آن سال تا سال ۱۳۶۶، این سرشماری را همه ساله به‌جز سال‌های ۱۳۵۶ و ۱۳۵۷ به انجام رسانید. بر اثر تغییرات حاصل در بافت صنعتی کشور و ضرورت بررسی آماری کل کارگاه‌های صنعتی، مرکز آمار ایران در سال ۱۳۶۷، طرح جامع آمارگیری صنعتی را تهیه و به مرحله اجرا درآورد. اجرای این طرح با انجام تغییراتی، تا سال ۱۳۷۰ ادامه یافت. با توجه به این امر که قسمت اعظم تولید بخش صنعت، مربوط به کارگاه‌های بزرگ صنعتی (۱۰ نفر کارکن و بیش‌تر) است، مرکز آمار ایران مجدداً اجرای طرح آمارگیری از کارگاه‌های بزرگ صنعتی را در سال ۱۳۷۱ آغاز کرد که در سال‌های ۱۳۷۲ و ۱۳۷۳ نیز ادامه یافت. همچنین در سال ۱۳۷۳، این مرکز طرح سرشماری عمومی صنعت و معدن را به مرحله اجرا درآورد.

با استفاده از چارچوب به دست آمده از مرحله اول سرشماری عمومی صنعت و معدن، مرحله دوم سرشماری مذکور با هدف تهیه اطلاعات تفصیلی مربوط به بخش‌های صنعت و معدن، در سال ۱۳۷۴ به اجرا درآمد. در این مرحله، آمار سال ۱۳۷۳ کارگاه‌های صنعتی کمتر از ۶ نفر کارکن با روش نمونه‌گیری و کارگاه‌های صنعتی دارای ۶ نفر کارکن و بیش‌تر با روش سرشماری به مرحله اجرا درآمد. در سال ۱۳۷۶ با استفاده از چارچوب فوق و کارگاه‌های شناسایی شده بعد از سال ۱۳۷۳، همزمان برای گردآوری آمار سال‌های ۱۳۷۴ و ۱۳۷۵ کارگاه‌های صنعتی کشور، اقدام شد. در این مرحله، آمار کارگاه‌های دارای ۱۰ نفر کارکن و بیش‌تر به روش سرشماری و اطلاعات آماری کارگاه‌های دارای کمتر از ۱۰ نفر کارکن، فقط برای سال ۱۳۷۵ به روش نمونه‌گیری جمع‌آوری شد. از سال ۱۳۷۷، سرشماری از کارگاه‌های صنعتی دارای ۱۰ نفر کارکن و بیش‌تر هر سال انجام می‌شود و اطلاعات تفصیلی سال قبل کارگاه‌های مذکور، بر حسب فعالیت‌های مختلف صنعتی جمع‌آوری و منتشر می‌گردد. در سال ۱۳۸۱، طرح سرشماری عمومی کارگاهی را با هدف جمع‌آوری اطلاعات چارچوبی فعالیت‌های اقتصادی کشور اعم از کارگاه‌ها و خانوارها، به مرحله اجرا درآمد.

در سال ۱۳۸۲، با استفاده از چارچوب به دست آمده از سرشماری عمومی کارگاهی ۱۳۸۱، کارگاه‌های صنعتی دارای کمتر از ۱۰ نفر کارکن به صورت نمونه‌گیری و کارگاه‌های دارای ۱۰ نفر کارکن و بیش‌تر با روش سرشماری مورد آمارگیری قرار گرفت. در سال‌های بعد نیز با استفاده از چارچوب بدست آمده از سرشماری عمومی کارگاهی ۱۳۸۱، کارگاه‌های ۱۰ نفر کارکن و بیش‌تر با روش سرشماری مورد آمارگیری قرار گرفت که نتایج آخرین سال در این فصل منظور شده است.

با توجه به اهمیت فعالیت‌های صنعتی خانوار، لزوم جمع‌آوری اطلاعات مربوط به این فعالیت‌ها مورد تاکید قرار گرفت و طرح آمارگیری از خانوارهای دارای فعالیت صنعتی، در قالب طرح سرشماری عمومی صنعت و معدن، در سال ۱۳۷۴ و ۱۳۷۶ با روش نمونه‌گیری به مرحله اجرا درآمد.

اطلاعات آماری ارائه شده در این فصل شامل مشخصات اجازه‌نامه‌های صنعتی صادرشده توسط اداره کل صنعت، معدن و تجارت استان، منتخبی از مشخصات و عملکرد اقتصادی کارگاه‌های صنعتی و خانوارهای دارای فعالیت صنعتی مربوط به نتایج حاصل از طرح‌های آماری مرکز آمار ایران و مشخصات عمومی شرکت‌های تعاونی فعال صنعتی تحت پوشش اداره کل تعاون، کار و رفاه اجتماعی استان است.

ذکر این نکته ضرورت دارد که برای طبقه‌بندی فعالیت‌های بخش صنعت، از ویرایش سوم طبقه‌بندی بین‌المللی فعالیت‌های اقتصادی (ISIC) با اعمال تغییراتی در آن استفاده شده است.

تعاریف و مفاهیم

جواز تاسیس (موافقت اصولی): مجوز اولیه برای ایجاد واحد صنعتی است.

پروانه بهره‌برداری: مجوز فعالیت اقتصادی است که پس از نصب ماشین آلات و تجهیزات خط تولید، تجهیزات جانبی، تامین نیروی انسانی و انجام تولید آزمایشی، بنا به درخواست متقاضی حقیقی یا حقوقی از سوی وزارت صنعت، معدن و تجارت به منظور انجام فعالیت صنعتی برای تولید انبوه در یک کارگاه صنعتی صادر می‌شود.

کارگاه صنعتی: کارگاه صنعتی مکان ثابتی است که با دارا بودن مجموعه‌ای از نیروی انسانی، ماشین آلات، تجهیزات، ساختمان‌ها و تاسیسات به منظور انجام فعالیت صنعتی، ایجاد شده است.

کارگاه صنعتی فعال: کارگاهی فعال محسوب می‌شود که حداقل یک خط از خطوط تولیدی آن، حداقل به مدت ۳۰ روز کاری در زمان مرجع در حال کار بوده و محصول تولید کرده است.

کارگاه صنعتی غیرفعال: کارگاه‌های زیر کارگاه صنعتی غیرفعال محسوب می‌شوند:

کارگاه به علت تعمیرات یا به هر دلیل دیگری، در زمان آماری به صورت موقت تعطیل بوده و در

مواد مصرفی خارجی: مصرف موادی است که از خارج وارد شده و در داخل کشور هیچگونه عملیات تولیدی روی آن انجام نگرفته باشد. مثلاً پارچه مصرف شده در یک کارگاه دوزندگی لباس در صورتی خارجی به حساب می‌آید که عیناً از خارج وارد شده باشد.

ارزش داده فعالیت صنعتی: ارزش داده در کارگاه صنعتی، مجموع ارزش مواد خام و اولیه، کالاهای واسطه‌ای مصرفی، آب خریداری شده، انرژی مصرف شده، پرداختی بابت ارائه خدمات صنعتی و ارزش خرید کالاهایی است که بدون تغییر شکل به فروش رفته است.

ارزش ستانده فعالیت صنعتی: ارزش ستانده در کارگاه صنعتی، مجموع ارزش کالاهای تولید شده، دریافتی بابت ارائه خدمات صنعتی، ارزش فروش کالاهایی که بدون تغییر شکل به فروش رسیده‌اند، تفاوت ارزش موجودی انبار کالاهای در جریان ساخت در ابتدا و انتهای سال، ارزش اموال سرمایه‌ای ساخته شده توسط کارگاه و ارزش آب و برق فروخته شده یا رایگان تحویل شده است.

ارزش افزوده فعالیت صنعتی: ارزش افزوده در کارگاه صنعتی، ارزش ستانده کارگاه منهای ارزش داده آن است.

دریافتی و پرداختی بابت خدمات غیر صنعتی: دریافتی و پرداختی بابت خدمات غیر صنعتی عبارت است از دریافتی‌ها و پرداختی‌های کارگاه بابت خدماتی از قبیل اجاره ساختمان،

سال مورد نظر هیچ‌گونه فعالیت تولیدی نداشته است اما دوباره به فعالیت صنعتی خود ادامه می‌دهد.

کارگاه در زمان آماری تعطیل دائم شده است و هیچ‌گونه فعالیت تولیدی در آینده نخواهد داشت. **شاغلان (کارکنان):** رجوع کنید به تعاریف و مفاهیم «فصل ۶- معدن»

شاغلان فعالیت‌های صنعتی خانوار: منظور افراد ۱۰ ساله و بیش‌تر خانوار است که در تمام یا قسمتی از سال، در محل سکونت خانوار به فعالیت صنعتی اشتغال داشته‌اند.

در ارائه آمار شاغلان، توضیح این نکته ضروری است که در محاسبه از روش «متوسط تعداد شاغلان در سال» استفاده شده است.

جبران خدمات مزد و حقوق‌بگیران: رجوع کنید به «فصل ۵- کشاورزی، جنگلداری و شیلات».

مزد و حقوق: منظور، مجموع پرداختی‌های کارگاه به صورت پول و یا کالا به مزد و حقوق‌بگیران است.

ارزش سرمایه‌گذاری (ارزش تغییرات اموال سرمایه‌ای): ارزش سرمایه‌گذاری عبارت است از تغییرات ایجاد شده در ارزش اموال سرمایه‌ای (ارزش خرید یا تحصیل و هزینه تعمیرات اساسی منهای ارزش فروش انتقال اموال سرمایه‌ای) طی دوره آماری.

اموال سرمایه‌ای: رجوع کنید به «فصل ۵- کشاورزی، جنگلداری و شیلات».

۸- صنعت سالنامه آماری استان زنجان - ۱۴۰۰

که نسبت به سال ۱۳۹۹، به میزان ۵ درصد کاهش داشته است.

براساس نتایج طرح آمارگیری از کارگاه‌های صنعتی، در سال ۱۳۹۹ تعداد ۴۶۹ کارگاه صنعتی دارای ۱۰ نفر کارکن و بیش‌تر در استان وجود داشته است که نسبت به سال ۱۳۹۸، به میزان ۱/۳ درصد کاهش داشته است.

بر اساس همین نتایج در سال ۱۳۹۹ تعداد شاغلان کارگاه‌های صنعتی دارای ده نفر کارکن و بیش‌تر استان ۳۷۲۷۶ نفر می‌باشد که نسبت به سال ۱۳۹۸، به میزان ۳/۲۲ درصد افزایش داشته است. همچنین از تعداد شاغلان، ۱۹/۲ درصد در کارگاه‌های دارای ۱۰ تا ۴۹ نفر کارکن و ۸۰/۸ درصد در کارگاه‌های دارای ۵۰ نفر کارکن و بیش‌تر مشغول به کار بوده‌اند.

در سال ۱۳۹۹، میزان سرمایه‌گذاری در کارگاه‌های صنعتی دارای ۱۰ نفر کارکن و بیش‌تر، حدود ۲۴۷۴۴ میلیارد ریال بوده که نسبت به سال قبل به میزان ۴۶/۷ درصد افزایش داشته است. در همین سال، ارزش افزوده فعالیت صنعتی کارگاه‌های صنعتی دارای ۱۰ نفر کارکن و بیش‌تر، حدود ۲۱۲۸۶۲ میلیارد ریال بوده که نسبت به سال قبل به میزان ۸۱ درصد افزایش داشته است.

اجاره ماشین‌آلات، ارتباطات، مخابرات، حمل و نقل، خدمات حسابرسی و حقوقی و آموزشی، حق‌العمل‌کاری و ...

سایر پرداختی‌ها (پول، کالا و ...): این پرداختی‌ها شامل پاداش، اضافه‌کار، هزینه خوراک و پوشاک، هزینه ایاب و ذهاب، حق اولاد، حق عائله‌مندی، حق مأموریت، بدی آب و هوا، سهم کارفرما از بیمه‌های اجتماعی، خواربار، بلیط اتوبوس و ... است.

شرکت‌های تعاونی صنعتی: تعاونی‌هایی هستند که با بهره‌گیری از

سرمایه و نیروی کار و تخصص اعضاء، بر اساس موضوع فعالیت مندرج در اساسنامه اجرایی، در رشته‌های مختلف صنعت فعالیت می‌کنند.

شرکت‌های تعاونی فرش دستباف: تعاونی‌هایی هستند که در زمینه تامین و توزیع مواد اولیه و تولید انواع فرش‌های دستباف و تولیدات وابسته فعالیت دارند.

گزیده اطلاعات

در سال ۱۴۰۰، تعداد جواز تأسیس صادر شده توسط اداره کل صنعت، معدن و تجارت استان برای ایجاد کارگاه‌های صنعتی ۱۱۹۱ فقره بوده

سالنامه آماری استان زنجان -۱۴۰۰ ۸- صنعت

۸-۱- تعداد جواز تأسیس^(۱) صادر شده توسط اداره کل صنعت، معدن و تجارت برای ایجاد کارگاه‌های صنعتی برحسب نوع فعالیت (فقره)

فعالیت	۱۳۸۵	۱۳۹۰	۱۳۹۵	۱۳۹۶	۱۳۹۷	۱۳۹۸	۱۳۹۹	۱۴۰۰
جمع	۱۱۷۱	۶۰۷	۵۰۶	۵۹۷	۷۶۴	۱۰۷۱	۱۲۵۳	۱۱۹۱
استخراج زغال سنگ و لینیٹ	۰	۰	۰	۰	۰	۰	۰	۰
استخراج کانه‌های فلزی	۷	۹	۵	۵	۶	۳	۵	۳
استخراج سایر معادن	۱	۷	۷	۹	۱۴	۹	۱۱	۲۲
صنایع مواد غذایی و آشامیدنی	۱۹۳	۱۳۷	۷۴	۱۱۹	۱۰۷	۱۲۱	۱۳۱	۳۷
تولید محصولات از توتون و تنباکو- سیگار	۰	۰	۱	۲	۰	۰	۰	۰
تولید منسوجات	۴۸	۱۷	۱۳	۲۴	۱۳	۲۸	۱۸	۳۳
تولید پوشاک و عمل آوردن و رنگ کردن پوست خردار	۲۵	۲۴	۷	۱۱	۸	۱۲	۲۶	۴۰
دباغی و عمل آوردن چرم، ساخت کیف، چمدان، زین و یراق و تولید کفش	۱۰	۱	۳	۱۰	۸	۶۸	۳۶	۵۶
تولید چوب و محصولات چوبی و چوب پنبه (غیر از مبلمان) و ساخت کالا از نی و مواد حصیری	۱۸	۱۸	۱۴	۱۶	۱۹	۳۳	۲۸	۱۴
تولید کاغذ و محصولات کاغذی	۳۱	۱۷	۸	۱۰	۱۵	۲۶	۲۲	۲۴
انتشار، چاپ و تکثیر رسانه‌های ضبط شده	۳	۳	۲	۲	۱	۴	۰	۳
صنایع تولید زغال کک، پالایشگاه‌های نفت و سوخت‌های هسته‌ای	۱۳	۲	۳	۹	۱۱	۳	۵	۵
صنایع تولید مواد و محصولات شیمیایی	۱۴۰	۳۴	۴۶	۵۱	۱۰۸	۱۲۹	۱۴۹	۱۵۸
تولید محصولات لاستیکی و پلاستیکی	۱۰۴	۶۷	۷۰	۶۶	۵۶	۸۳	۱۰۲	۹۷
تولید سایر محصولات کانی غیرفلزی	۱۶۶	۹۱	۶۰	۷۴	۵۵	۸۳	۱۳۱	۱۶۲
تولید فلزات اساسی	۱۴۱	۵۲	۳۲	۲۵	۷۲	۷۸	۹۱	۸۱
تولید محصولات فلزی فابریکی به جز ماشین‌آلات و تجهیزات	۹۶	۴۴	۶۸	۶۵	۱۱۰	۱۴۶	۱۵۴	۱۴۲
تولید ماشین‌آلات و تجهیزات طبقه بندی نشده در جای دیگر	۴۴	۲۲	۱۵	۲۳	۲۴	۴۹	۶۷	۶۵
تولید ماشین‌آلات اداری و حسابگر و محاسباتی	۱	۰	۱	۱	۰	۵	۱۱	۱۴

۸- صنعت سالنامه آماری استان زنجان - ۱۴۰۰

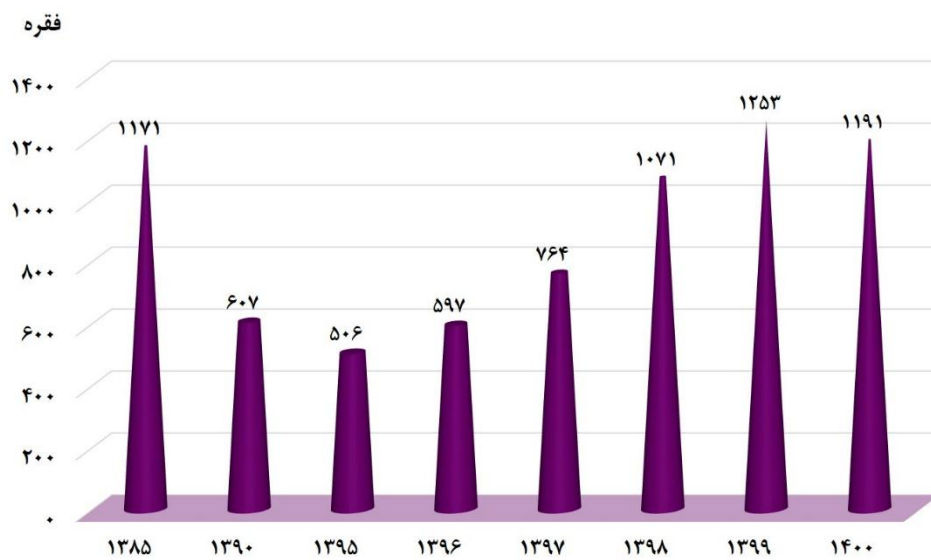
۸-۱- تعداد جوازهای تأسیس^(۱) صادر شده توسط اداره کل صنعت، معدن و تجارت برای ایجاد کارگاه‌های صنعتی بر حسب نوع فعالیت (دنباله) (فقره)

فعالیت	۱۳۸۵	۱۳۹۰	۱۳۹۵	۱۳۹۶	۱۳۹۷	۱۳۹۸	۱۳۹۹	۱۴۰۰
تولید ماشین‌آلات مولد و انتقال برق و دستگاه‌های برقی طبقه‌بندی نشده در جای دیگر.....	۳۴	۱۵	۶	۱۲	۱۱	۲۳	۹۷	۷۷
تولید رادیو و تلویزیون و دستگاه‌های وسایل ارتباطی.....	۲	۰	۲	۴	۳	۱	۲۰	۱۴
تولید ابزار پزشکی و ابزار اپتیکی و ابزار دقیق و ساعت‌های مچی و انواع دیگر ساعت.....	۳	۴	۷	۸	۱۳	۱۸	۵۰	۱۷
تولید وسایل نقلیه موتوری، تریلر و نیم‌تریلر.....	۲۴	۵	۸	۲	۱۰	۱۷	۱۹	۱۰
تولید سایر وسایل حمل و نقل.....	۴	۷	۱	۴	۵	۵	۳	۷
تولید میلمان و مصنوعات طبقه‌بندی نشده در جای دیگر.....	۱۸	۹	۶	۷	۱۴	۱۰	۱۷	۲۵
بازیافت.....	۴۵	۲۲	۱۷	۲۰	۲۸	۱۸	۲۵	۳۱
تولید انرژی.....	۰	۰	۲	۰	۰	۰	۰	۰
فعالیت‌های پشتیبانی و کمکی حمل‌ونقل، فعالیت‌های آژانس مسافرتی ...	۰	۰	۲	۰	۰	۰	۰	۰
کامپیوتر و فعالیت‌های مربوطه.....	۰	۰	۰	۰	۰	۲۹	۰	۰
تحقیق و توسعه.....	۰	۰	۰	۰	۰	۲۹	۰	۰
سایر فعالیت‌های خدمات مهندسی.....	۰	۰	۲۶	۱۸	۵۳	۴۰	۳۳	۰
فاضلاب و دفع زباله بهداشت محیط و سایر فعالیت‌های مشابه.....	۰	۰	۰	۰	۰	۱	۲	۵۳
جمع‌آوری تصفیه و توزیع آب.....	۰	۰	۰	۰	۰	۰	۰	۱

(۱) شامل واحدهای جدید صنعتی و توسعه واحدهای موجود است.
مأخذ- اداره کل صنعت، معدن و تجارت استان زنجان.

سالنامه آماری استان زنجان -۱۴۰۰ ۸- صنعت

۸-۱- تعداد جواز تأسیس صادر شده برای ایجاد کارگاه های صنعتی در استان برحسب سال



مبنا: جدول ۸-۱

۸- صنعت سالنامه آماری استان زنجان - ۱۴۰۰

۸-۲- تعداد پروانه بهره‌برداری^(۱) صادرشده توسط اداره کل صنعت، معدن و تجارت برای ایجاد کارگاه‌های صنعتی بر حسب نوع فعالیت (فقره)

فعالیت	۱۳۸۵	۱۳۹۰	۱۳۹۵	۱۳۹۶	۱۳۹۷	۱۳۹۸	۱۳۹۹	۱۴۰۰
جمع.....	۱۲۹	۱۲۵	۱۵۷	۱۸۶	۱۸۷	۱۷۴	۱۷۹	۱۸۱
استخراج زغال سنگ و لینیت	۰	۰	۰	۰	۰	۰	۰	۰
استخراج کانه‌های فلزی	۰	۲	۰	۱	۱	۲	۲	۰
استخراج سایر معادن.....	۰	۰	۹	۵	۶	۱۰	۷	۱۰
صنایع مواد غذایی و آشامیدنی.....	۱۷	۱۷	۱۸	۲۶	۲۰	۳۷	۲۴	۲۱
تولید محصولات از توتون و تنباکو -	۰	۰	۰	۰	۰	۰	۰	۰
سیگار	۰	۰	۱	۱	۰	۰	۰	۲
تولید منسوجات	۸	۶	۵	۴	۶	۹	۷	۶
تولید پوشاک و عمل‌آوردن و	۰	۰	۰	۰	۰	۰	۰	۰
رنگ کردن پوست خردار.....	۳	۰	۲	۴	۱	۱	۰	۰
دباغی و عمل‌آوردن چرم، ساخت	۰	۰	۰	۰	۰	۰	۰	۰
کیف، چمدان، زین و یراق و تولید	۰	۰	۰	۰	۰	۰	۰	۰
کفش	۱	۱	۰	۰	۳	۰	۲	۰
تولید چوب و محصولات چوبی و چوب	۰	۰	۰	۰	۰	۰	۰	۰
پنبه (غیر از میلان) و ساخت کالا از	۰	۰	۰	۰	۰	۰	۰	۰
نی و مواد حصیری.....	۵	۱	۳	۰	۱	۲	۱	۴
تولید کاغذ و محصولات کاغذ.....	۴	۳	۵	۳	۵	۳	۳	۳
انتشار، چاپ و تکثیر رسانه‌های ضبط	۰	۰	۰	۱	۰	۰	۰	۲
شده	۰	۰	۰	۰	۰	۰	۰	۰
صنایع تولید زغال کک، پالایشگاه‌های	۰	۰	۰	۰	۰	۰	۰	۰
نفت و سوخت‌های هسته‌ای	۳	۰	۶	۳	۳	۳	۱	۳
صنایع تولید مواد و محصولات	۰	۰	۰	۰	۰	۰	۰	۰
شیمیایی	۱۲	۷	۱۷	۴	۱۶	۱۸	۳۰	۲۸
تولید محصولات لاستیکی و	۰	۰	۰	۰	۰	۰	۰	۰
پلاستیکی	۱۴	۱۵	۵	۱۵	۱۹	۱۳	۱۰	۱۳
تولید سایر محصولات کانی غیرفلزی...	۲۹	۳۲	۱۸	۲۰	۱۰	۱۰	۳	۲۰
تولید فلزات اساسی.....	۸	۱۹	۱۹	۲۸	۱۶	۱۴	۳۱	۲۰
تولید محصولات فلزی فابریکی به‌جز	۰	۰	۰	۰	۰	۰	۰	۰
ماشین‌آلات و تجهیزات.....	۹	۳	۱۲	۱۰	۸	۴	۱۶	۱۳
تولید ماشین‌آلات و تجهیزات طبقه-	۰	۰	۰	۰	۰	۰	۰	۰
بندی نشده در جای دیگر	۴	۳	۸	۶	۴۵	۸	۶	۷
تولید ماشین‌آلات اداری و حسابگر و	۰	۰	۰	۰	۰	۰	۰	۰
محاسباتی.....	۱	۰	۱	۰	۰	۱	۲	۴

سالنامه آماری استان زنجان -۱۴۰۰ ۸- صنعت

۲-۸- تعداد پروانه بهره‌برداری^(۱) صادرشده توسط سازمان صنعت، معدن و تجارت برای ایجاد کارگاه‌های صنعتی برحسب نوع فعالیت(دنباله)
(فقره)

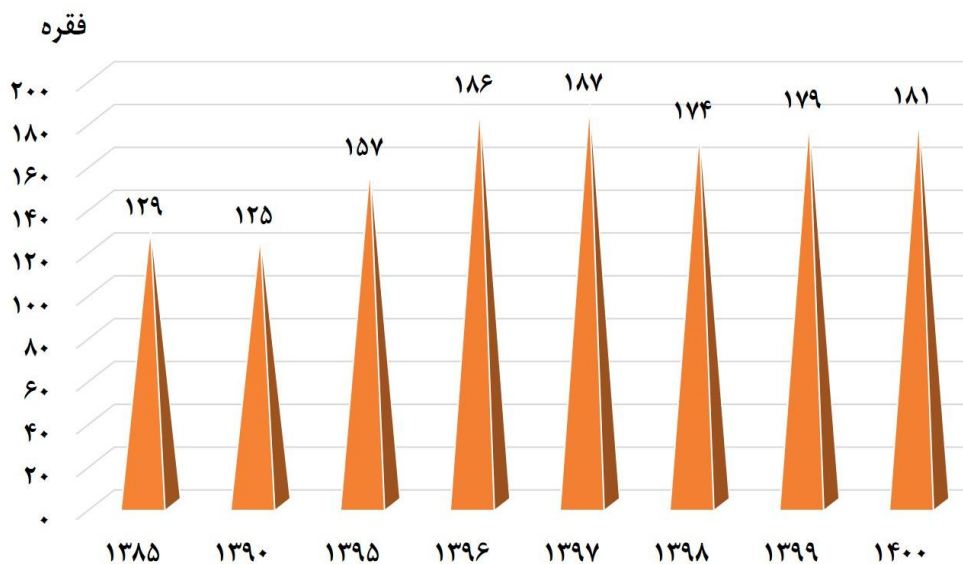
فعالیت	۱۳۸۵	۱۳۹۰	۱۳۹۵	۱۳۹۶	۱۳۹۷	۱۳۹۸	۱۳۹۹	۱۴۰۰
تولید ماشین‌آلات مولد و انتقال برق و دستگاه- های برقی طبقه‌بندی نشده در جای دیگر.....	۵	۵	۴	۹	۹	۴	۵	۷
تولید رادیو و تلویزیون و دستگاه‌های وسایل ارتباطی.....	۲	۲	۰	۰	۱	۰	۰	۱
تولید ابزار پزشکی و ابزار اپتیکی و ابزار دقیق و ساعت‌های مچی و انواع دیگر ساعت.....	۱	۲	۴	۸	۳	۲	۱۵	۲
تولید وسایل نقلیه موتوری، تریلر و نیم‌تریلر	۱	۲	۰	۱	۰	۳	۲	۵
تولید سایر وسایل حمل و نقل	۲	۰	۰	۰	۲	۲	۱	۱
تولید میلمان و مصنوعات طبقه‌بندی نشده در جای دیگر.....	۰	۵	۴	۱	۰	۰	۰	۲
بازیافت	۰	۰	۵	۱۳	۶	۷	۸	۳
تولید انرژی	۰	۰	۰	۰	۰	۰	۰	۰
فعالیت‌های پشتیبانی و کمکی حمل‌ونقل، فعالیت‌های آژانس مسافرتی.....	۰	۰	۰	۳	۰	۰	۱	۰
کامپیوتر و فعالیت‌های مربوطه.....	۰	۰	۰	۰	۰	۰	۰	۰
تحقیق و توسعه.....	۰	۰	۰	۰	۰	۱۱	۰	۰
سایر فعالیت‌های خدمات مهندسی.....	۰	۰	۱۱	۱۹	۶	۱۰	۲	۰
فاضلاب و دفع زباله بهداشت محیط و سایر فعالیت‌های مشابه.....	۰	۰	۰	۱	۰	۰	۰	۴
جمع‌آوری تصفیه و توزیع آب.....	۰	۰	۰	۰	۰	۰	۰	۰

(۱) شامل پروانه‌های بهره‌برداری صادره جهت واحدهای جدید راه‌اندازی شده، توسعه واحدهای موجود و واحدهای فاقد جواز تاسیس می‌باشد.
مأخذ- اداره کل صنعت، معدن و تجارت استان زنجان.

۸- صنعت سالنامه آماری استان زنجان - ۱۴۰۰

۸-۲- تعداد پروانه‌های صادر شده توسط اداره کل صنعت و معدن و تجارت برای ایجاد

کارگاه‌های صنعتی برحسب سال



مبنا: جدول ۸-۲

سالنامه آماری استان زنجان ۱۴۰۰-۱۳۸۵ ۸- صنعت

۸-۳- میزان اشتغال کارگاه‌های صنعتی دارای پروانه بهره‌برداری^(۱) صادر شده توسط اداره کل

صنعت، معدن و تجارت استان بر حسب نوع فعالیت (فقره)

فعالیت	۱۳۸۵	۱۳۹۰	۱۳۹۵	۱۳۹۶	۱۳۹۷	۱۳۹۸	۱۳۹۹	۱۴۰۰
جمع	۲۸۹۱	۱۴۱۱	۲۱۳۱	۲۸۴۹	۱۷۵۸	۲۰۲۳	۳۲۳۴	۴۳۸۵
استخراج زغال سنگ و لینیٹ ...	۰	۰	۰	۰	۰	۰	۰	۰
استخراج کانه‌های فلزی	۰	۱۲	۰	۰	۷۱	۲۳	۰	۰
استخراج سایر معادن	۰	۰	۲۳	۵۴	۳۸	۸۶	۷۹	۱۷۳
صنایع مواد غذایی و آشامیدنی...	۵۵۸	۱۱۳	۳۷۰	۱۴۴	۲۱۷	۴۶۷	۶۲	۴۳
تولید محصولات از توتون و تنباکو - سیگار	۰	۰	۰	۳۹۵	۰	۰	۰	۶۲۷
تولید منسوجات	۳۱۹	۲۸۲	۱۰۴	۳۹۱	۳۱۸	۵۰۰	۴۸۵	۱۹۹
تولید پوشاک و عمل آوردن و رنگ کردن پوست خزدار	۱۲	۰	۲۷	۱۱۰	۰	۳۵	۰	۰
دباغی و عمل آوردن چرم، ساخت کیف، چمدان، زین و براق و تولید کفش	۷	۰	۰	۰	۲۹	۰	۱۸	۰
تولید چوب و محصولات چوبی و چوب پنبه (غیر از میلان) و ساخت کالا از نی و مواد حصیری	۳۷	۶	۱۹	۰	۱۲	۶	۶	۱۵
تولید کاغذ و محصولات کاغذی. انتشار، چاپ و تکثیر رسانه‌های ضبط شده	۱۹	۱۸	۳۲۳	۸۶	۱۶۲	۲۳	۲۲	۹۸۸
صنایع تولید زغال کک، پالایشگاه‌های نفت و سوخت‌های هسته‌ای	۳۷	۰	۲۲	۰	۱۴	۷	۱	۱۴
صنایع تولید مواد و محصولات شیمیایی	۱۸۳	۴۹	۷۳	۱۳	۲۳۳	۳۰۰	۴۱۱	۱۰۱۳۱
تولید محصولات لاستیکی و پلاستیکی	۱۱۲	۱۴۸	۵۲	۱۰۷	۶۷	۷۸	۲۲۷	۲۳۵
تولید سایر محصولات کانی غیر فلزی	۴۵۴	۲۵۶	۱۶۹	۲۲۵	۷۹	۱۴۰	۳۴	۲۸۵
تولید فلزات اساسی	۳۳۳	۱۸۰	۴۳۶	۵۵۰	۱۲۶	۱۴۹	۹۶۶	۲۰۴
تولید محصولات فلزی فابریکی به جز ماشین‌آلات و تجهیزات	۶۵	۲۲	۹۵	۸۰	۸۲	۲۳	۸۰	۵۵
تولید ماشین‌آلات و تجهیزات	۱۵	۱۴	۸۹	۶۷	۴۱	۶۶	۸۳	۱۰۴
طبقه‌بندی نشده در جای دیگر. تولید ماشین‌آلات اداری و حسابگر و محاسباتی	۲۳	۰	۱۵	۰	۰	۸	۱۸	۱۸

۸- صنعت سالنامه آماری استان زنجان - ۱۴۰۰

۳-۸- میزان اشتغال کارگاه‌های صنعتی دارای پروانه بهره‌برداری^(۱) صادر شده توسط اداره کل صنعت، معدن و تجارت استان بر حسب نوع فعالیت (دنباله)
(فقره)

۱۳۸۵	۱۳۹۰	۱۳۹۵	۱۳۹۶	۱۳۹۷	۱۳۹۸	۱۳۹۹	۱۴۰۰	فعالیت
۵۹۲	۸۵	۵۵	۴۹	۱۷۰	۴۳	۲۷۸	۱۴۳	تولید ماشین‌آلات مولد و انتقال برق و دستگاه‌های برقی طبقه‌بندی نشده در جای دیگر.....
۱۱	۰	۰	۰	۸	۰	۰	۱۰	تولید رادیو و تلویزیون و دستگاه‌های وسایل ارتباطی.....
۴۶	۲۸	۵۶	۲۵۹	۱۰	۴	۳۴۸	۱۹	تولید ابزار پزشکی و ابزار اپتیکی و ابزار دقیق و ساعت‌های مچی و انواع دیگر ساعت.....
۴۸	۵	۰	۱۶	۰	۱۸	۱۹	۶۵	تولید وسایل نقلیه موتوری، تریلر و نیم‌تریلر.....
۲۰	۹	۰	۰	۳۴	۳	۵	۹	تولید سایر وسایل حمل و نقل.....
۰	۰	۱۱	۶	۰	۰	۰	۱۲	تولید مبلمان و مصنوعات طبقه‌بندی نشده در جای دیگر.....
۰	۱۸۴	۱۳۰	۱۸۲	۳۳	۳۴	۹۲	۲۶	بازیافت.....
۰	۰	۰	۰	۰	۰	۰	۰	تولید انرژی.....
۰	۰	۰	۱۲	۰	۰	۰	۰	فعالیت‌های پشتیبانی و کمکی حمل و نقل، فعالیت‌های آژانس مسافرتی.....
۰	۰	۰	۰	۰	۰	۰	۰	کامپیوتر و فعالیت‌های مربوطه.....
۰	۰	۰	۰	۰	۰	۰	۰	تحقیق و توسعه.....
۰	۰	۶۲	۸۲	۱۴	۱۰	۰	۰	سایر فعالیت‌های خدمات مهندسی.....
۰	۰	۰	۰	۰	۰	۰	۰	فاضلاب و دفع زباله بهداشت محیط و سایر فعالیت‌های مشابه.....
۰	۰	۰	۷	۰	۰	۰	۱۰	جمع‌آوری تصفیه و توزیع آب.....

(۱) شامل پروانه‌های بهره‌برداری صادره جهت واحدهای جدید راه‌اندازی شده، توسعه واحدهای موجود و واحدهای فاقد جواز تاسیس می‌باشد.
مأخذ- سازمان صنایع و معادن. (ر.م)
- اداره کل صنعت، معدن و تجارت استان زنجان.

سالنامه آماری استان زنجان ۱۴۰۰..... ۸- صنعت

۸-۴- سرمایه‌گذاری کارگاه‌های صنعتی دارای پروانه بهره‌برداری^(۱) صادر شده توسط اداره

کل صنعت، معدن و تجارت برحسب نوع فعالیت (میلیون ریال)

۱۳۹۶	۱۳۹۵	۱۳۹۰	۱۳۸۵	فعالیت
۱۱۹۲۴۷۹۴	۱۲۸۰۰۵۳۹	۱۹۳۷۵۰۰	۱۴۳۹۵۳۶	جمع
.	.	.	.	استخراج زغال سنگ و لینیت
۵۰۹۹	.	۸۷۲۸۴	.	استخراج کانه‌های فلزی
۶۳۵۴۸	۲۹۶۲۰	.	.	استخراج سایر معادن
۲۲۲۱۴۱	۲۷۸۶۴۰۴	۲۰۳۷۴۶	۷۳۵۲۰۳	صنایع مواد غذایی و آشامیدنی
۷۰۱۰۰۰۰	.	.	.	تولید محصولات از توتون و تنباکو - سیگار
۱۴۶۸۸۵۶	۱۳۰۸۴۹	۱۴۷۳۴۵	۷۲۱۲۰	تولید منسوجات
۴۷۲۲۴	۹۰۰	.	۶۰	تولید پوشاک و عمل آوردن و رنگ کردن پوست خردار
.	.	.	۱۱۰۰	دبافی و عمل آوردن چرم، ساخت کیف، چمدان، زین و یراق و تولید کفش
.	۶۴۶۰	۸۰۰۰	۴۳۱۰	تولید چوب و محصولات چوبی و چوب پنبه (غیر از مبلمان) و ساخت کالا از نی و مواد حصیری
۹۱۹۴۸۰	۵۴۶۷۲۲۱	۸۱۰۰۰	۶۰۰۰	تولید کاغذ و محصولات کاغذی
۵۹۶۲۶	.	.	.	انتشار، چاپ و تکثیر رسانه‌های ضبط شده
۶۹۰۳۲	۷۵۰۵۰	.	۱۸۸۵۰	صنایع تولید زغال کک، پالایشگاه‌های نفت و سوخت‌های هسته‌ای
۹۰۰	۶۶۵۹۰	۴۶۱۳۵	۴۳۳۵۹	صنایع تولید مواد و محصولات شیمیایی
۱۱۵۱۴۸	۷۴۱۱۰	۴۰۶۱۴۹	۳۸۱۰۱	تولید محصولات لاستیکی و پلاستیکی
۳۳۶۱۹۲	۷۸۲۹۵۸	۵۵۱۳۲۵	۸۱۳۸۸	تولید سایر محصولات کانی غیرفلزی
۷۵۵۲۶۳	۲۷۸۸۹۲۸	۱۱۶۸۸۶	۲۱۹۲۱۸	تولید فلزات اساسی
۱۲۵۳۱۰	۱۰۶۹۱۴	۲۲۸۲۶	۷۵۲۴	تولید محصولات فلزی فابریکی به‌جز ماشین‌آلات و تجهیزات
۴۱۷۰۳	۶۳۰۷۵	۴۸۰۰	۲۸۲۰	تولید ماشین‌آلات و تجهیزات طبقه‌بندی نشده در جای دیگر
.	۱۲۱۲۳	.	۲۴۰۰۰	تولید ماشین‌آلات اداری و حسابگر و محاسباتی
۵۳۶۰۵	۱۰۸۰۵۳	۱۳۴۷۷۴	۱۱۷۷۰۰	تولید ماشین‌آلات مولد و انتقال برق و دستگاه‌های برقی طبقه‌بندی نشده در جای دیگر
.	.	.	۱۱۵۰	تولید رادیو و تلویزیون و دستگاه‌های وسایل ارتباطی
۸۷۳۷۹	۲۹۹۴۹	۸۸۵۸	۲۵۰۰۰	تولید ابزار پزشکی و ابزار اپتیکی و ابزار دقیق و ساعت‌های مچی و انواع دیگر ساعت
۱۷۵۹۰	.	۳۸۶۸	۴۰۰۰۰	تولید وسایل نقلیه موتوری، تریلر و نیم‌تریلر
.	.	۲۱۵۰۰	۱۶۳۳	تولید سایر وسایل حمل و نقل
۴۰۰۰	۷۳۸۴	.	.	تولید مبلمان و مصنوعات طبقه‌بندی نشده در جای دیگر
۳۸۹۸۴۵	۱۸۲۱۱۰	۹۳۰۰۴	.	باز یافت
.	.	.	.	تولید انرژی
۶۳۴۴۹	.	.	.	فعالیت‌های پشتیبانی و کمکی حمل‌ونقل، فعالیت‌های آژانس مسافرتی
.	.	.	.	کامپیوتر و فعالیت‌های مربوطه
.	.	.	.	تحقیق و توسعه
۶۶۹۰۴	۸۱۸۴۱	.	.	سایر فعالیت‌های خدمات مهندسی
۲۵۰۰	.	.	.	فاضلاب و دفع زباله بهداشت محیط و سایر فعالیت‌های مشابه
.	.	.	.	جمع‌آوری تصفیه و توزیع آب

۸- صنعت سالنامه آماری استان زنجان - ۱۴۰۰

۸-۴- سرمایه‌گذاری کارگاه‌های صنعتی دارای پروانه بهره‌برداری^(۱) صادرشده توسط سازمان صنعت، معدن و تجارت برحسب نوع فعالیت (دنباله)
(میلیون ریال)

۱۴۰۰	۱۳۹۹	۱۳۹۸	۱۳۹۷	فعالیت
۴۷۱۴۳۰۶۸	۴۹۷۰۸۷۱۷	۵۸۳۰۵۴۵	۱۹۶۴۰۴۴	جمع
.	.	.	.	استخراج زغال سنگ و لنینیت
.	.	۲۴۳۳۷۱	۲۶۹۴۲۳	استخراج کانه‌های فلزی
۱۵۱۳۱۹۶	۷۶۲۴۱۳	۳۷۷۳۶۴	۱۱۹۱۷۰	استخراج سایر معادن
۲۴۷۲۱۳۲	۴۵۵۴۱۵	۶۰۷۹۱۲	۱۴۳۲۱۱۰	صنایع مواد غذایی و آشامیدنی
۱۰۰۱۱۳۳۹	.	.	.	تولید محصولات از توتون و تنباکو - سیگار
۱۱۱۲۹۶۴	۱۶۵۸۶۰۶	۱۲۰۰۸۲۰	۱۸۷۷۴۷۵	تولید منسوجات
.	.	۱۵۸۴۷۱	.	تولید پوشاک و عمل آوردن و رنگ کردن پوست خردار
.	۶۴۲۱۰	.	۱۲۱۴۵	دباغی و عمل آوردن چرم، ساخت کیف، چمدان، زین و یراق و تولید کفش
۱۹۴۵۵	۴۱۸۵	۲۰۰۰	۴۰۲۰	تولید چوب و محصولات چوبی و چوب پنبه (غیر از میلان) و ساخت کالا از نی و مواد حصیری
۱۴۹۶۶۲۲۷	۳۶۳۷۰	۳۰۹۵۰	۱۹۱۴۷۲	تولید کاغذ و محصولات کاغذی
۷۵۶۰۰	.	.	.	انتشار، چاپ و تکثیر رسانه‌های ضبط شده
۱۴۴۰۰۰	۱۵۵۰	۸۲۰	۱۱۸۷۰	صنایع تولید زغال کک، پالایشگاه‌های نفت و سوخت‌های هسته‌ای
۷۸۱۰۴۶۱	۴۳۱۶۲۶۷	۹۴۴۱۳۹	۲۶۳۰۱۰۱	صنایع تولید مواد و محصولات شیمیایی
۵۵۳۵۰۱	۷۲۵۲۵۴	۱۱۴۴۴۱	۲۷۱۷۴۹	تولید محصولات لاستیکی و پلاستیکی
۱۶۴۷۹۲۰	۱۵۷۶۰۰	۱۲۸۳۵۰۲	۲۲۵۳۷۸	تولید سایر محصولات کانی غیر فلزی
۱۷۲۴۲۸۸	۳۸۱۲۰۳۳۵	۲۵۹۱۱۷	۱۱۳۷۳۰	تولید فلزات اساسی
۲۳۶۵۵۸	۳۴۷۶۸۶	۳۵۰۹۶	۵۴۷۷۷۴	تولید محصولات فلزی فابریکی به‌جز ماشین‌آلات و تجهیزات
۴۲۵۹۵۷	۷۹۹۰۱	۱۶۶۱۴۴	۶۱۰۶۲	تولید ماشین‌آلات و تجهیزات طبقه‌بندی نشده در جای دیگر
۱۶۱۳۴۵	۲۹۶۲۵	۳۶۵۹۸	.	تولید ماشین‌آلات اداری و حسابگر و محاسباتی
۱۱۶۵۱۱۴	۳۸۷۵۴۵	۹۲۴۴۴	۱۵۳۰۳۷۷	تولید ماشین‌آلات مولد و انتقال برق و دستگاه‌های برقی طبقه‌بندی نشده در جای دیگر
۵۰۳۶	.	.	۱۷۳۶۶	تولید رادیو و تلویزیون و دستگاه‌های وسایل ارتباطی
۱۷۸۲۵۰	۲۸۹۷۳۹	۲۹۷۸۶	۴۶۲۸	تولید ابزار پزشکی و ابزار اپتیکی و ابزار دقیق و ساعت‌های مچی و انواع دیگر ساعت
۲۷۴۳۴۸	۶۰۵۰	۲۷۲۵۰	.	تولید وسایل نقلیه موتوری، تریلر و نیم‌تریلر
۳۳۲۵۸۲۶	۴۷۱۴۴۳	.	۱۶۸۱۰	تولید سایر وسایل حمل و نقل
۹۵۲۰۰	.	.	.	تولید مبلمان و مصنوعات طبقه‌بندی نشده در جای دیگر
۱۸۷۲۵۱	۱۰۴۲۳۶۵	۱۵۹۷۳۲	۷۱۷۲۴	باز یافت
.	.	.	.	تولید انرژی
.	۱۶۲۵۸	.	.	فعالیت‌های پشتیبانی و کمکی حمل‌ونقل، فعالیت‌های آژانس مسافرتی
.	.	.	.	کامپیوتر و فعالیت‌های مربوطه
.	.	.	.	تحقیق و توسعه
۳۷۱۰۰	۳۵۹۰۰	۶۰۵۸۸	۴۸۶۶۰	سایر فعالیت‌های خدمات مهندسی
.	.	.	.	فاضلاب و دفع زباله بهداشت محیط و سایر فعالیت‌های مشابه
.	.	.	.	جمع‌آوری تصفیه و توزیع آب

(۱) شامل پروانه‌های بهره‌برداری صادره جهت واحدهای جدید راه‌اندازی شده، توسعه واحدهای موجود و واحدهای فاقد جواز تاسیس می‌باشد.

مأخذ- سازمان صنایع و معادن. (ر.م)

- اداره کل صنعت، معدن و تجارت استان زنجان.

سالنامه آماری استان زنجان ۱۴۰۰..... ۸- صنعت

۸-۵- تعداد کارگاه‌های صنعتی ده نفر کارکن و بیش تر بر حسب نوع فعالیت، نحوه مدیریت و طبقات کارکن

کل کارگاهها				سال و فعالیت
جمع	۱۰-۴۹ نفر	۵۰-۹۹ نفر	۱۰۰ نفر و بیش تر	
۱۷۲	۱۱۲	۱۸	۴۲	۱۳۸۰
۱۶۸	۹۷	۱۸	۵۳	۱۳۸۵
۲۱۰	۱۱۰	۳۴	۶۶	۱۳۹۰
۴۵۱	۳۱۳	۶۸	۷۰	۱۳۹۵
۴۱۶	۲۷۰	۶۶	۸۱	۱۳۹۶
۴۲۵	۲۷۶	۷۰	۷۹	۱۳۹۷
۴۷۵	۳۲۳	۷۶	۷۶	۱۳۹۸
۴۶۹	۳۲۴	۵۱	۹۴	۱۳۹۹
۸۰	۶۶	۶	۸	تولید فراورده‌های غذایی؛ تولید انواع آشامیدنی‌ها؛ تولید فراورده‌های توتون و تنباکو.....
۲۹	۱۲	۱	۱۶	تولید منسوجات.....
۴	۴	۰	۰	تولید پوشاک.....
۷	۷	۰	۰	تولید چرم و فراورده‌های وابسته.....
۱۰	۱۰	۰	۰	تولید چوب و فراورده‌های چوب و چوب پنبه - میلمان - ساخت کالا از حصیر و مواد حصیری؛ تولید میلمان.....
۱۱	۷	۱	۳	تولید کاغذ و فراورده‌های کاغذی؛ چاپ و تکثیر رسانه‌های ضبط شده.....
۴	۳	۱	۰	تولید کک و فراورده‌های حاصل از پالایش نفت.....
۳۶	۲۵	۳	۸	تولید مواد شیمیایی و فراورده‌های شیمیایی.....
۲۷	۲۴	۱	۲	تولید فراورده‌های لاستیکی و پلاستیکی.....
۶۵	۵۳	۴	۸	تولید سایر فراورده‌های معدنی غیر فلزی.....
۱۰۶	۴۸	۲۳	۳۵	تولید فلزات پایه.....
۲۲	۱۷	۴	۱	تولید محصولات فلزی ساخته شده، به جز ماشین آلات و تجهیزات ساخت محصولات رایانه ای، الکترونیکی و نوری؛ تولید تجهیزات برقی.....
۱۴	۱۳	۱	۰	تولید ماشین آلات و تجهیزات طبقه بندی نشده در جای دیگر؛ تعمیر و نصب ماشین آلات و تجهیزات.....
۱۳	۱۱	۰	۲	تولید وسایل نقلیه موتوری، تریلر و نیم تریلر.....
۴	۲	۱	۱	تولید سایر تجهیزات حمل و نقل.....
۱۰	۷	۲	۱	تولید سایر مصنوعات طبقه بندی نشده در جای دیگر.....

۸- صنعت سالنامه آماری استان زنجان - ۱۴۰۰

۵-۸- تعداد کارگاه‌های صنعتی ده نفر کارکن و بیش تر بر حسب نوع فعالیت، نحوه مدیریت و طبقات کارکن (دنباله)

سال و فعالیت	عمومی		
	جمع	۱۰-۴۹ نفر	۵۰-۹۹ نفر
۱۳۸۰	۱۴	۶	۳
۱۳۸۵	۶	۵	۱
۱۳۹۰	۶	۴	۲
۱۳۹۵	۵	۱	۲
۱۳۹۶	۵	۴	۱
۱۳۹۷	۴	۳	۱
۱۳۹۸	۲۰	۵	۰
۱۳۹۹	***	***	***
تولید فراورده‌های غذایی؛ تولید انواع آشامیدنی‌ها؛ تولید فراورده‌های	۰۰۰	۰۰۰	۰۰۰
توتون و تنباکو	۰۰۰	۰۰۰	۰۰۰
تولید منسوجات	۰۰۰	۰۰۰	۰۰۰
تولید پوشاک	۰۰۰	۰۰۰	۰۰۰
تولید چرم و فراورده‌های وابسته	۰۰۰	۰۰۰	۰۰۰
تولید چوب و فراورده‌های چوب و چوب پنبه - میلمان - ساخت کالا از	۰۰۰	۰۰۰	۰۰۰
حصیر و مواد حصیریافتی؛ تولید میلمان	۰۰۰	۰۰۰	۰۰۰
تولید کاغذ و فراورده‌های کاغذی؛ چاپ و تکثیر رسانه‌های ضبط شده	۰۰۰	۰۰۰	۰۰۰
تولید کک و فراورده‌های حاصل از پالایش نفت	۰۰۰	۰۰۰	۰۰۰
تولید مواد شیمیایی و فراورده‌های شیمیایی	۰۰۰	۰۰۰	۰۰۰
تولید فراورده‌های لاستیکی و پلاستیکی	۰۰۰	۰۰۰	۰۰۰
تولید سایر فراورده‌های معدنی غیر فلزی	۰۰۰	۰۰۰	۰۰۰
تولید فلزات پایه	۰۰۰	۰۰۰	۰۰۰
تولید محصولات فلزی ساخته شده، به جز ماشین آلات و تجهیزات	۰۰۰	۰۰۰	۰۰۰
ساخت محصولات رایانه ای، الکترونیکی و نوری؛ تولید تجهیزات برقی	۰۰۰	۰۰۰	۰۰۰
تولید ماشین آلات و تجهیزات طبقه بندی نشده در جای دیگر؛ تعمیر	۰۰۰	۰۰۰	۰۰۰
و نصب ماشین آلات و تجهیزات	۰۰۰	۰۰۰	۰۰۰
تولید وسایل نقلیه موتوری، تریلر و نیم تریلر	۰۰۰	۰۰۰	۰۰۰
تولید سایر تجهیزات حمل و نقل	۰۰۰	۰۰۰	۰۰۰
تولید سایر مصنوعات طبقه بندی نشده در جای دیگر	۰۰۰	۰۰۰	۰۰۰

سالنامه آماری استان زنجان ۱۴۰۰..... ۸- صنعت

۸-۵- تعداد کارگاه‌های صنعتی ده نفر کارکن و بیش تر برحسب نوع فعالیت، نحوه مدیریت و طبقات کارکن (دنباله)

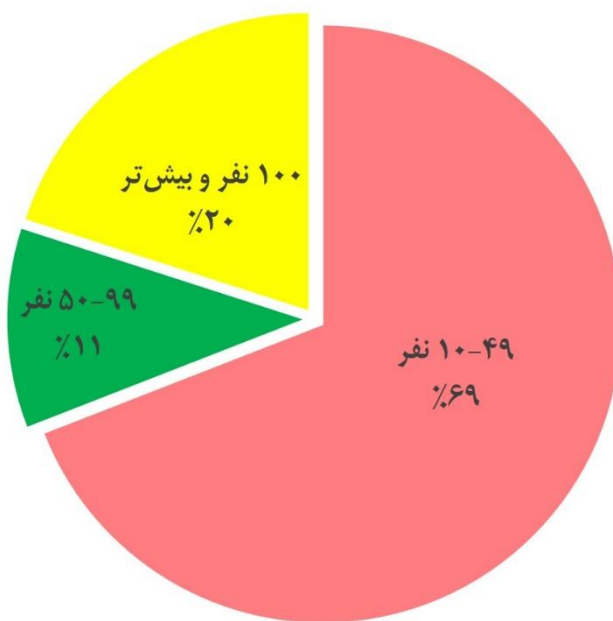
خصوصی				سال و فعالیت
جمع	نفر ۱۰-۴۹	نفر ۵۰-۹۹	۱۰۰ نفر و بیش تر	
۱۵۸	۱۰۶	۱۵	۳۷	۱۳۸۰
۱۶۲	۹۲	۱۷	۵۳	۱۳۸۵
۲۰۴	۱۰۶	۳۲	۶۶	۱۳۹۰
۴۴۶	۳۱۲	۶۶	۶۸	۱۳۹۵
۴۱۲	۲۶۶	۶۵	۸۱	۱۳۹۶
۴۲۱	۲۷۳	۶۹	۷۹	۱۳۹۷
۴۵۵	۳۱۹	۷۶	۶۱	۱۳۹۸
***	***	***	***	۱۳۹۹
***	***	***	***	تولید فراورده‌های غذایی؛ تولید انواع آشامیدنی‌ها؛ تولید فراورده‌های توتون و تنباکو.....
***	***	***	***	تولید منسوجات.....
***	***	***	***	تولید پوشاک.....
***	***	***	***	تولید چرم و فراورده‌های وابسته.....
***	***	***	***	تولید چوب و فراورده‌های چوب و چوب پنبه - مبلمان - ساخت کالا از حصیر و مواد حصیریافی؛ تولید مبلمان.....
***	***	***	***	تولید کاغذ و فراورده‌های کاغذی؛ چاپ و تکثیر رسانه‌های ضبط شده..
***	***	***	***	تولید کک و فراورده‌های حاصل از پالایش نفت.....
***	***	***	***	تولید مواد شیمیایی و فراورده‌های شیمیایی.....
***	***	***	***	تولید فراورده‌های لاستیکی و پلاستیکی.....
***	***	***	***	تولید سایر فراورده‌های معدنی غیر فلزی.....
***	***	***	***	تولید فلزات پایه.....
***	***	***	***	تولید محصولات فلزی ساخته شده، به جز ماشین آلات و تجهیزات ساخت محصولات رایانه ای، الکترونیکی و نوری؛ تولید تجهیزات برقی...
***	***	***	***	تولید ماشین آلات و تجهیزات طبقه بندی نشده در جای دیگر؛ تعمیر و نصب ماشین آلات و تجهیزات.....
***	***	***	***	تولید وسایل نقلیه موتوری، تریلر و نیم تریلر.....
***	***	***	***	تولید سایر تجهیزات حمل و نقل.....
***	***	***	***	تولید سایر مصنوعات طبقه بندی نشده در جای دیگر.....

ماخذ- مرکز آمار ایران. دفتر صنعت، معدن و زیربنایی.

۸- صنعت سالنامه آماری استان زنجان - ۱۴۰۰

۸-۳- توزیع نسبی کارگاه‌های صنعتی دارای ده نفر کارکن و بیش‌تر استان بر حسب طبقات

کارکن : ۱۳۹۹



منبع: جدول ۵-۸

سالنامه آماری استان زنجان ۱۴۰۰..... ۸- صنعت

۸-۶- تعداد شاغلان کارگاه‌های صنعتی دارای ده نفر کارکن و بیش‌تر بر حسب جنس، مزد و

حقوق‌بگیران و کارکنان بدون مزد و حقوق

مزد و حقوق‌بگیران			کل شاغلان	سال و طبقات کارکن
زن	مرد	مرد و زن		
۱۴۳۴	۱۶۴۹۵	۱۷۹۲۹	۱۷۹۹۶ ۱۳۸۰
۲۲۱۲	۱۷۹۹۲	۲۰۲۰۴	۲۰۲۳۳ ۱۳۸۵
۲۰۷۵	۲۱۸۸۳	۲۳۹۵۷	۲۳۹۹۲ ۱۳۹۰
۳۲۶۰	۲۹۵۶۳	۳۲۸۲۳	۳۲۹۵۸ ۱۳۹۵
۳۳۸۷	۳۱۴۸۰	۳۴۸۶۷	۳۴۹۸۶ ۱۳۹۶
۳۶۴۱	۳۱۲۲۴	۳۴۸۶۶	۳۵۰۰۱ ۱۳۹۷
۳۶۳۷	۳۲۳۱۵	۳۵۹۵۲	۳۶۱۱۳ ۱۳۹۸
۴۰۴۰	۳۳۰۸۱	۳۷۱۲۱	۳۷۲۷۶ ۱۳۹۹
۹۵۶	۶۰۴۵	۷۰۰۰	۷۱۵۰ نفر ۱۰-۴۹
۳۹۶	۳۳۷۰	۳۷۶۶	۳۷۶۸ نفر ۵۰-۹۹
۲۶۸۸	۲۳۶۶۷	۲۶۳۵۵	۲۶۳۵۸ نفر و بیش‌تر

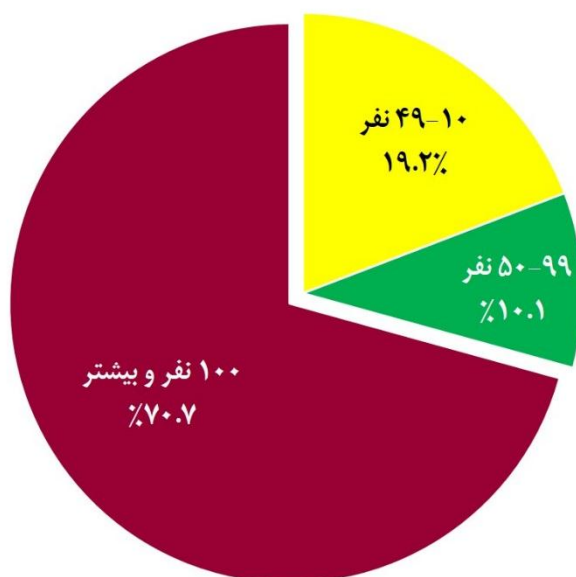
کارکنان بدون مزد و حقوق			سال و طبقات کارکن
زن	مرد	مرد و زن	
۷	۶۰	۶۷ ۱۳۸۰
۰	۲۹	۲۹ ۱۳۸۵
۱	۳۴	۳۵ ۱۳۹۰
۸	۱۲۶	۱۳۴ ۱۳۹۵
۳	۱۱۶	۱۱۹ ۱۳۹۶
۳	۱۳۲	۱۳۵ ۱۳۹۷
۷	۱۵۵	۱۶۲ ۱۳۹۸
۱۰	۱۴۵	۱۵۵ ۱۳۹۹
۱۰	۱۴۰	۱۵۰ نفر ۱۰-۴۹
۰	۲	۲ نفر ۵۰-۹۹
۰	۳	۳ نفر و بیش‌تر

مأخذ- مرکز آمار ایران، دفتر صنعت، معدن و زیربنایی.

۸- صنعت سالنامه آماری استان زنجان - ۱۴۰۰

۸-۴- توزیع نسبی شاغلان کارگاه‌های صنعتی دارای ده نفر کارکن و بیشتر استان بر حسب

طبقات کارکن: ۱۳۹۹



مینا: جدول ۶-۸

سالنامه آماری استان زنجان -۱۴۰۰ ۸- صنعت

۸-۷- تعداد شاغلان کارگاه‌های صنعتی دارای ده نفر کارکن و بیش تر برحسب نوع فعالیت و

طبقات کارکن: ۱۳۹۹

سال و فعالیت	جمع	۱۰-۴۹ نفر	۵۰-۹۹ نفر	۱۰۰ نفر و بیش تر
جمع.....	۳۷۲۷۶	۷۱۵۰	۳۷۶۸	۲۶۳۵۸
تولید فرآورده‌های غذایی؛ تولید انواع آشامیدنی‌ها؛ تولید فرآورده‌های توتون و نیاکو.....	۴۵۸۳	۱۲۵۶	۴۶۳	۲۸۶۴
تولید منسوجات.....	۴۴۷۶	*	*	*
تولید پوشاک.....	۸۵	۸۵	.	.
تولید چرم و فرآورده‌های وابسته.....	۱۱۴	۱۱۴	.	.
تولید چوب و فرآورده‌های چوب و چوب پنبه-مبلمان-ساخت کالا از حصیر و مواد حصیر و مواد حصیربافی؛ تولید مبلمان.....	۲۰۸	۲۰۸	.	.
تولید کاغذ و فرآورده‌های کاغذی؛ چاپ و تکثیر رسانه‌های ضیط شده.....	۱۹۸۰	*	*	*
تولید کک و فرآورده‌های حاصل از پالایش نفت.....	۱۳۷	*	*	*
تولید مواد شیمیایی و فرآورده‌های شیمیایی.....	۲۹۴۲	۵۸۳	۲۱۷	۲۱۴۲
تولید فرآورده‌های لاستیکی و پلاستیکی.....	۱۱۴۲	۵۸۳	*	*
تولید سایر فرآورده‌های معدنی غیرفلزی.....	۲۵۲۲	۱۰۶۰	۳۰۱	۱۱۶۱
تولید فلزات پایه.....	۱۰۷۴۴	۱۳۱۶	۱۷۳۴	۷۶۹۵
تولید محصولات فلزی ساخته شده، به جز ماشین‌آلات و تجهیزات.....	۸۷۱	*	*	*
ساخت محصولات رایانه‌ای، الکترونیکی و نوری؛ تولید تجهیزات برقی.....	۴۷۹۹	۳۲۷	۲۰۲	۴۲۷۰
تولید ماشین‌آلات و تجهیزات طبقه‌بندی شده.....	۳۵۳	*	*	*
تولید وسایل نقلیه موتوری، تریلر و نیم‌تریلر.....	۱۰۸۹	*	*	*
تولید سایر وسایل تجهیزات حمل و نقل.....	۴۶۷	*	*	*
تولید سایر مصنوعات طبقه‌بندی نشده در جای دیگر.....	۷۶۳	۱۵۸	*	*

مأخذ- مرکز آمار ایران. دفتر صنعت، معدن و زیربنایی.

۸- صنعت سالنامه آماری استان زنجان - ۱۴۰۰

۸-۸- جبران خدمات مزد و حقوق بگیران کارگاه‌های صنعتی دارای ده نفر کارکن و بیش‌تر

برحسب نوع فعالیت و طبقات کارکن: ۱۳۹۹ (میلیون ریال)

فعالیت	جمع	۱۰-۴۹ نفر	۵۰-۹۹ نفر	۱۰۰ نفر و بیش‌تر
جمع.....	۲۰۵۶۶۷۳۴	۲۶۸۳۰۰۴	۱۶۶۵۲۸۴	۱۶۲۱۸۴۴۶
تولید فرآورده‌های غذایی؛ تولید انواع آشامیدنی‌ها؛ تولید فرآورده‌های توتون و تنباکو.....	۲۰۴۳۴۱۰	۴۴۵۶۹۹	۱۷۸۰۹۱	۱۴۱۹۶۲۱
تولید منسوجات.....	۲۱۹۵۰۶۰	*	*	*
تولید پوشاک.....	۳۳۶۶۶	۳۳۶۶۶	.	.
تولید چرم و فرآورده‌های وابسته.....	۳۸۸۰۱	۳۸۸۰۱	.	.
تولید چوب و فرآورده‌های چوب و چوب پنبه-مبلمان-ساخت کالا از حصیر و مواد حصیر و مواد حصیربافی؛ تولید مبلمان.....	۷۳۹۷۷	۷۳۹۷۷	.	.
تولید کاغذ و فرآورده‌های کاغذی؛ چاپ و تکثیر رسانه‌های ضیط شده.....	۹۶۵۰۶۸	*	*	*
تولید کک و فرآورده‌های حاصل از پالایش نفت.....	۶۲۸۶۱	*	*	*
تولید مواد شیمیایی و فرآورده‌های شیمیایی.....	۱۳۰۹۴۱۰	۲۵۱۹۸۶	۱۳۶۵۱۹	۹۲۰۹۰۵
تولید فرآورده‌های لاستیکی و پلاستیکی.....	۶۱۷۳۷۳	۲۲۱۴۵۳	*	*
تولید سایر فرآورده‌های معدنی غیرفلزی.....	۱۰۰۷۲۴۲	۳۲۶۲۳۶	۱۴۶۲۷۴	۵۳۴۷۳۱
تولید فلزات پایه.....	۶۷۱۶۷۲۱	۵۸۹۳۶۶	۷۵۷۱۳۲	۵۳۷۰۲۲۳
تولید محصولات فلزی ساخته‌شده، به‌جز ماشین‌آلات و تجهیزات.....	۳۷۴۷۲۶	*	*	*
ساخت محصولات رایانه‌ای، الکترونیکی و نوری؛ تولید تجهیزات برقی.....	۳۸۰۹۹۳۵	۱۱۹۵۶۷	۱۲۲۳۳۳	۳۵۶۸۰۳۵
تولید ماشین‌آلات و تجهیزات طبقه‌بندی شده.....	۱۵۱۱۷۴	*	*	*
تولید وسایل نقلیه موتوری، تریلر و نیم‌تریلر.....	۶۵۵۵۸۱	*	*	*
تولید سایر وسایل تجهیزات حمل و نقل.....	۲۴۵۲۴۸	*	*	*
تولید سایر مصنوعات طبقه‌بندی نشده در جای دیگر.....	۲۶۶۴۸۰	۴۸۳۹۱	*	*

ماخذ- مرکز آمار ایران. دفتر صنعت، معدن و زیربنایی.

سالنامه آماری استان زنجان -۱۴۰۰..... ۸- صنعت

۸-۹- جبران خدمات مزد و حقوق بگیران کارگاه‌های صنعتی دارای ده نفر کارکن و بیش تر
برحسب جنس و طبقات کارکن
(میلیون ریال)

مرد و زن			سال و طبقات کارکن
سایر پرداختی‌ها	مزد و حقوق	جمع	
۱۵۱۷۸۵	۲۳۰۵۰۷	۳۸۲۲۹۲ ۱۳۸۰
۴۴۴۷۷۹	۵۷۰۸۹۵	۱۰۱۵۶۷۴ ۱۳۸۵
۷۶۹۳۸۰	۱۵۴۷۸۷۳	۲۳۱۷۲۵۴ ۱۳۹۰
۲۷۰۳۱۵۷	۵۰۰۳۸۱۹	۷۷۰۶۹۷۷ ۱۳۹۵
۳۴۵۳۲۰۶	۶۸۶۶۸۸۳	۱۰۳۲۰۰۸۹ ۱۳۹۶
۴۴۸۹۱۶۱	۷۴۶۰۹۹۷	۱۱۹۵۰۱۵۷ ۱۳۹۷
۵۶۰۷۶۵۰	۹۹۹۵۹۲۵	۱۵۶۰۳۵۷۵ ۱۳۹۸
۷۱۱۵۴۴۵	۱۳۴۵۱۳۰۹	۲۰۵۶۶۷۳۴ ۱۳۹۹
۷۷۸۴۹۲	۱۹۰۴۵۱۲	۲۶۸۳۰۰۴ نفر ۱۰-۴۹
۵۱۹۶۰۱	۱۱۴۵۶۸۳	۱۶۶۵۲۸۴ نفر ۵۰-۹۹
۵۸۱۷۳۳۲	۱۰۴۰۱۱۱۴	۱۶۲۱۸۴۴۶ نفر ۱۰۰ و بیش تر

مرد			سال و طبقات کارکن
سایر پرداختی‌ها	مزد و حقوق	جمع	
۱۴۲۱۲۷	۲۰۹۵۸۴	۳۵۱۷۱۱ ۱۳۸۰
۴۰۹۵۴۶	۵۰۳۹۵۵	۹۱۳۵۰۱ ۱۳۸۵
۷۱۵۲۵۵	۱۴۳۰۴۰۲	۲۱۴۵۶۵۷ ۱۳۹۰
۲۴۷۴۹۵۲	۴۵۳۲۲۶۷	۷۰۰۷۲۱۹ ۱۳۹۵
۳۱۸۹۰۴۰	۶۲۵۳۷۴۶	۹۴۴۲۷۸۶ ۱۳۹۶
۴۰۶۲۷۳۹	۶۷۱۶۸۷۶	۱۰۷۷۹۶۱۵ ۱۳۹۷
۵۱۴۱۱۵۷	۹۰۹۲۷۱۱	۱۴۲۳۳۸۶۸ ۱۳۹۸
۶۴۴۵۴۷۳	۱۳۰۷۵۵۰۲	۱۸۵۲۰۹۷۵ ۱۳۹۹
۶۸۰۹۸۸	۱۶۵۷۲۰۶	۲۳۳۸۱۹۴ نفر ۱۰-۴۹
۴۷۶۲۲۶	۱۰۴۴۰۴۶	۱۵۲۰۲۷۲ نفر ۵۰-۹۹
۵۲۸۸۲۵۸	۹۳۷۴۲۵۱	۱۴۶۶۲۵۰۹ نفر ۱۰۰ و بیش تر

۸- صنعت سالنامه آماری استان زنجان - ۱۴۰۰

۸-۹- جبران خدمات مزد و حقوق بگیران کارگاه‌های صنعتی دارای ده نفر کارکن و بیش‌تر
برحسب جنس و طبقات کارکن (دنباله) (میلیون ریال)

زن			سال و طبقات کارکن
سایر پرداختی‌ها	مزد و حقوق	جمع	
۹۶۵۷	۲۰۹۲۳	۳۰۵۸۰ ۱۳۸۰
۳۵۲۳۳	۶۶۹۴۰	۱۰۲۱۷۳ ۱۳۸۵
۵۴۱۲۵	۱۱۷۴۷۱	۱۷۱۵۹۷ ۱۳۹۰
۲۲۸۲۰۵	۴۷۱۵۵۳	۶۹۹۷۵۸ ۱۳۹۵
۲۶۴۱۶۶	۶۱۳۱۳۶	۸۷۷۳۰۳ ۱۳۹۶
۴۲۶۴۲۲	۷۴۴۱۲۰	۱۱۷۰۵۴۲ ۱۳۹۷
۴۶۶۴۹۳	۹۰۳۲۱۴	۱۳۶۹۷۰۷ ۱۳۹۸
۶۶۹۹۵۲	۱۳۷۵۸۰۷	۲۰۴۵۷۵۹ ۱۳۹۹
۹۷۵۰۴	۲۴۷۳۰۶	۳۴۴۸۱۰ ۱۰-۴۹ نفر
۴۳۳۷۴	۱۰۱۶۳۸	۱۴۵۰۱۲ ۵۰-۹۹ نفر
۵۲۹۰۷۴	۱۰۲۶۸۶۳	۱۵۵۵۹۳۷ ۱۰۰ نفر و بیش‌تر

ماخذ- مرکز آمار ایران. دفتر صنعت، معدن و زیربنایی.

سالنامه آماری استان زنجان -۱۴۰۰ ۸- صنعت

۱۰-۸- سرمایه‌گذاری (تغییرات اموال سرمایه‌ای) کارگاه‌های صنعتی دارای ده نفر کارکن و

بیش تر برحسب نوع اموال سرمایه‌ای و طبقات کارکن (میلیون ریال)

سال و طبقات کارکن	جمع	ماشین‌آلات و ابزار و وسایل کار بادوام	تجهیزات اداری
.....۱۳۸۰	۱۷۲۱۹۵	۱۲۴۵۴۲	۴۳۹۳
.....۱۳۸۵	۴۷۷۹۱۸
.....۱۳۹۰	۹۱۱۱۲۲	۳۸۸۳۸۷	۱۵۴۰۵
.....۱۳۹۵	۷۰۸۳۵۹۶	۳۸۳۸۶۹۰	۱۲۹۵۷۴
.....۱۳۹۶	۸۴۵۵۵۲۹	۵۱۹۵۱۹۲	۱۳۷۳۶۰
.....۱۳۹۷	۹۹۴۶۴۷۲	۶۳۰۶۱۲۹	۲۵۹۳۳۳
.....۱۳۹۸	۱۶۸۶۰۶۷۶	۹۳۷۲۰۸۱	۳۶۳۹۶۷
..... ۱۳۹۹	۲۴۷۴۳۹۳۴	۱۵۸۱۷۳۱۱۰	۵۳۰۸۱۹
.....۱۰-۴۹ نفر	۱۳۳۶۹۹۰	۹۳۱۹۹۶	۵۳۷۹۴
.....۵۰-۹۹ نفر	۲۳۵۵۵۵۳	۱۹۹۶۰۰۵	۴۵۳۲۷
.....۱۰۰ نفر و بیش تر	۲۱۰۵۱۳۹۰	۱۲۹۴۴۱۱۰	۴۳۱۶۹۸

سال و طبقات کارکن	وسایل نقلیه	ساختمان (بدون زمین)	زمین	نرم افزارهای کامپیوتری
.....۱۳۸۰	۵۷۶۱	۳۶۱۹۱	۱۳۰۸	۰
.....۱۳۸۵
.....۱۳۹۰	۳۹۳۴۱	۱۶۴۵۵۹	۳۰۰۹۷۴	۲۴۵۷
.....۱۳۹۵	۴۳۴۱۶۲	۲۰۳۳۰۷۷	۵۴۲۲۳۹	۱۰۵۸۵۳
.....۱۳۹۶	۸۱۹۸۴۰	۲۰۸۰۷۸۲	۱۰۸۶۱۱	۱۱۳۷۴۵
.....۱۳۹۷	۲۶۷۵۲۵	۲۲۹۵۳۱۸	۶۹۲۴۸۳	۱۲۵۶۸۳
.....۱۳۹۸	۳۶۰۶۵۳	۲۸۲۶۴۴۱	۳۸۸۷۱۷۶	۵۰۳۵۸
..... ۱۳۹۹	۷۱۰۸۱۴	۷۰۵۹۲۴۱	۳۹۱۳۵۶	۱۰۹۵۱۷
.....۱۰-۴۹ نفر	۱۵۹۱۵۲	۱۶۲۱۲۳	۱۷۵۸۵	۱۲۳۴۰
.....۵۰-۹۹ نفر	۴۰۹۲۲	۲۳۳۱۰۶	۲۶۹۲۴	۱۳۲۶۹
.....۱۰۰ نفر و بیش تر	۵۸۰۸۱۰	۶۶۶۴۰۱۸	۳۴۶۸۴۷	۸۳۹۰۷

ماخذ- مرکز آمار ایران. دفتر صنعت، معدن و زیربنایی.

۸- صنعت سالنامه آماری استان زنجان - ۱۴۰۰

۸-۱۱- سرمایه‌گذاری (تغییرات اموال سرمایه‌ای) کارگاه‌های صنعتی دارای ده نفر کارکن و بیش‌تر برحسب نوع فعالیت و طبقات کارکن ۱۳۹۹ (میلیون ریال)

فعالیت	جمع	۱۰-۴۹ نفر	۵۰-۹۹ نفر	۱۰۰ نفر و بیش‌تر
جمع.....	۲۴۷۴۳۹۳۴	۱۳۳۶۹۹۰	۲۳۵۵۵۵۳	۲۱۰۵۱۳۹۰
تولید فرآورده‌های غذایی؛ تولید انواع آشامیدنی‌ها؛ تولید فرآورده‌های توتون و تنباکو.....	۱۵۸۸۳۰۲	۲۳۱۰۶۵	۱۰۸۲۴۸	۱۲۴۸۹۹۰
تولید منسوجات.....	۱۳۵۸۱۳۵	*	*	*
تولید پوشاک.....	۶۳۳۱۵	۶۳۳۱۵	.	.
تولید چرم و فرآورده‌های وابسته.....	۲۸۱۹۶	۲۸۱۹۶	.	.
تولید چوب و فرآورده‌های چوب و چوب پنبه-مبلمان-ساخت کالا از حصیر و مواد حصیر و مواد حصیربافی؛ تولید مبلمان.....	۹۶۳۹	۹۶۳۹	.	.
تولید کاغذ و فرآورده‌های کاغذی؛ چاپ و تکثیر رسانه‌های ضیط شده.....	۲۵۵۶۱۰۷	*	*	*
تولید کک و فرآورده‌های حاصل از پالایش نفت.....	۲۵۹۹۰	*	*	*
تولید مواد شیمیایی و فرآورده‌های شیمیایی.....	۱۵۶۳۰۳۷	۱۶۴۹۱۸	۲۶۴۱۹	۱۳۷۱۷۰۰
تولید فرآورده‌های لاستیکی و پلاستیکی.....	۷۴۲۱۷۶	۷۲۳۹۰	*	*
تولید سایر فرآورده‌های معدنی غیرفلزی.....	۴۹۲۱۷۳	۱۲۳۱۶۵	۳۷۷۸۳	۳۳۱۲۲۴
تولید فلزات پایه.....	۱۴۶۳۰۶۶۲	۴۴۰۴۶۴	۹۴۵۹۴۷	۱۳۲۴۴۲۵۱
تولید محصولات فلزی ساخته شده، به جز ماشین‌آلات و تجهیزات.....	۱۸۰۸۶۳	*	*	*
ساخت محصولات رایانه‌ای، الکترونیکی و نوری؛ تولید تجهیزات برقی.....	۶۳۵۸۲۱	۲۸۲۸۹	۸۶۰۱	۵۹۸۹۳۰
تولید ماشین‌آلات و تجهیزات طبقه‌بندی شده.....	۲۳۹۲۱	*	*	*
تولید وسایل نقلیه موتوری، تریلر و نیم‌تریلر	۸۰۷۷۴۶	*	*	*
تولید سایر وسایل تجهیزات حمل و نقل.....	۸۳۹۵	*	*	*
تولید سایر مصنوعات طبقه‌بندی نشده در جای دیگر.....	۲۹۴۵۵	۱۶۷۶۳	*	*

ماخذ- مرکز آمار ایران. دفتر صنعت، معدن و زیربنایی.

سالنامه آماری استان زنجان -۱۴۰۰ ۸- صنعت

۱۲-۸- ارزش داده های فعالیت صنعتی کارگاه های صنعتی دارای ده نفر کارکن و بیش تر
برحسب نوع فعالیت و طبقات کارکن (میلیون ریال)

سال و فعالیت	جمع	نفر ۱۰-۴۹
..... ۱۳۸۰
..... ۱۳۸۵
..... ۱۳۹۰	۱۳۳۴۳۸۳۹	۱۳۸۰۰۲۲
..... ۱۳۹۵	۴۹۹۵۲۷۰۴	۶۳۷۶۳۵۷
..... ۱۳۹۶	۷۷۹۴۳۱۳۵	۸۲۸۰۶۳۸
..... ۱۳۹۷	۱۲۵۳۵۵۷۷۴	۱۲۲۸۴۰۷۳
..... ۱۳۹۸	۲۰۷۰۳۸۷۵۶	۲۸۶۴۳۷۷۲
..... ۱۳۹۹	۴۱۸۴۹۵۷۰۵	۳۴۹۹۲۸۳۰
تولید فرآورده های غذایی؛ تولید انواع آشامیدنی ها؛ تولید فرآورده های توتون و تنباکو.....	۳۲۹۰۷۴۸۸	۸۵۳۰۰۰۶
تولید منسوجات.....	۱۵۹۸۲۷۱۰	*
تولید پوشاک.....	۲۰۰۱۸۵	۲۰۰۱۸۵
تولید چرم و فرآورده های وابسته.....	۱۹۱۳۷۶	۱۹۱۳۷۶
تولید چوب و فرآورده های چوب و چوب پنبه-مبلمان-ساخت کالا از حصیر و مواد حصیر و مواد حصیریافتی؛ تولید مبلمان.....	۲۷۶۷۶۰	۲۷۶۷۶۰
تولید کاغذ و فرآورده های کاغذی؛ چاپ و تکثیر رسانه های ضبط شده.....	۳۴۸۲۶۹۷۸	*
تولید کک و فرآورده های حاصل از پالایش نفت.....	۱۲۹۷۶۲۱	*
تولید مواد شیمیایی و فرآورده های شیمیایی.....	۳۴۹۵۸۲۰۱	۲۹۵۰۹۸۹
تولید فرآورده های لاستیکی و پلاستیکی.....	۱۴۹۵۲۲۶۹	۳۹۱۱۱۶۶
تولید سایر فرآورده های معدنی غیرفلزی.....	۴۴۷۶۸۱۶	۱۴۶۰۸۹۹
تولید فلزات پایه.....	۲۱۸۹۴۲۶۳۷	۱۰۱۷۳۵۶۲
تولید محصولات فلزی ساخته شده، به جز ماشین آلات و تجهیزات.....	۵۹۲۱۳۹۶	*
ساخت محصولات رایانه ای، الکترونیکی و نوری؛ تولید تجهیزات برقی.....	۴۲۵۳۸۵۹۱	۱۳۸۰۸۱۲
تولید ماشین آلات و تجهیزات طبقه بندی شده.....	۱۴۷۱۱۳۵	*
تولید وسایل نقلیه موتوری، تریلر و نیم تریلر.....	۷۹۵۰۲۹۸	*
تولید سایر وسایل تجهیزات حمل و نقل.....	۷۱۱۳۱۶	*
تولید سایر مصنوعات طبقه بندی نشده در جای دیگر.....	۸۸۹۹۳۱	۲۴۳۳۶۵

۸- صنعت سالنامه آماری استان زنجان - ۱۴۰۰

۸-۱۲- ارزش داده‌های فعالیت صنعتی کارگاه‌های صنعتی دارای ده نفر کارکن و بیش‌تر
برحسب نوع فعالیت و طبقات کارکن (دنباله)
(میلیون ریال)

سال و فعالیت	۹۹-۵۰ نفر	۱۰۰ نفر و بیش‌تر
.....۱۳۸۰
.....۱۳۸۵
.....۱۳۹۰	۱۱۳۷۸۱۸	۱۰۸۲۵۹۹۹
.....۱۳۹۵	۵۳۶۸۳۸۱	۳۸۲۰۷۹۶۶
.....۱۳۹۶	۱۰۴۰۳۷۰۶	۵۹۲۵۸۷۹۱
.....۱۳۹۷	۱۷۶۶۷۴۲۱	۹۵۴۰۴۲۸۰
.....۱۳۹۸	۲۲۲۸۸۳۱۱	۱۵۶۱۰۶۶۷۳
..... ۱۳۹۹	۳۹۵۹۳۹۴۵	۳۴۳۹۰۱۹۳۰
تولید فرآورده‌های غذایی؛ تولید انواع آشامیدنی‌ها؛ تولید فرآورده‌های توتون و تنباکو.....	۱۹۹۶۴۶۱	۲۲۳۸۱۰۲۱
تولید منسوجات.....	*	*
تولید پوشاک.....	.	.
تولید چرم و فرآورده‌های وابسته.....	.	.
تولید چوب و فرآورده‌های چوب و چوب پنبه-مبلمان-ساخت کالا از حصیر و مواد حصیر و مواد حصیربافی؛ تولید مبلمان.....	.	.
تولید کاغذ و فرآورده‌های کاغذی؛ چاپ و تکثیر رسانه‌های ضیط شده.....	*	*
تولید کک و فرآورده‌های حاصل از پالایش نفت.....	*	*
تولید مواد شیمیایی و فرآورده‌های شیمیایی.....	۱۳۵۷۲۹۷	۳۰۶۴۹۹۱۵
تولید فرآورده‌های لاستیکی و پلاستیکی.....	*	*
تولید سایر فرآورده‌های معدنی غیرفلزی.....	۳۸۴۸۴۰	۲۶۳۱۰۷۷
تولید فلزات پایه.....	۲۶۶۶۲۳۶۷	۱۸۲۱۰۶۷۰۸
تولید محصولات فلزی ساخته‌شده، به‌جز ماشین‌آلات و تجهیزات.....	*	*
ساخت محصولات رایانه‌ای، الکترونیکی و نوری؛ تولید تجهیزات برقی.....	۴۰۹۲۲۹	۴۰۷۴۸۵۵۰
تولید ماشین‌آلات و تجهیزات طبقه‌بندی شده.....	*	*
تولید وسایل نقلیه موتوری، تریلر و نیم‌تریلر.....	*	*
تولید سایر وسایل تجهیزات حمل و نقل.....	*	*
تولید سایر مصنوعات طبقه‌بندی نشده در جای دیگر.....	*	*

ماخذ- مرکز آمار ایران. دفتر صنعت، معدن و زیربنایی.

سالنامه آماری استان زنجان -۱۴۰۰..... ۸- صنعت

۸-۱۳- ارزش ستاندهای فعالیت صنعتی کارگاههای صنعتی دارای ده نفر کارکن و بیش تر

برحسب نوع فعالیت و طبقات کارکن (میلیون ریال)

نفر ۱۰-۴۹	جمع	سال و فعالیت
...	...	۱۳۸۰
...	...	۱۳۸۵
۲۱۶۲۰۲۹	۲۲۲۲۸۰۷۳	۱۳۹۰
۱۰۳۸۳۹۱۷	۸۷۰۸۲۵۱۶	۱۳۹۵
۱۳۱۴۸۱۸۰	۱۲۹۲۳۲۹۶۰	۱۳۹۶
۲۰۴۱۷۵۵۳	۲۰۰۸۵۵۹۶۳	۱۳۹۷
۴۰۶۴۳۷۷۸	۳۲۴۷۳۴۱۹۳	۱۳۹۸
۵۵۵۸۱۶۰۱	۶۳۱۳۵۷۴۴۷	۱۳۹۹
		تولید فرآوردههای غذایی؛ تولید انواع آشامیدنیها؛ تولید فرآوردههای توتون و تنباکو
۱۱۵۰۸۷۵۲	۵۷۶۹۶۷۵۹	تولید منسوجات
*	۲۹۹۱۲۶۰۰	تولید پوشاک
۲۸۲۸۱۱	۲۸۲۸۱۱	تولید چرم و فرآوردههای وابسته
۳۱۱۴۰۱	۳۱۱۴۰۱	تولید چوب و فرآوردههای چوب و چوب پنبه-مبلمان-ساخت کالا از حصیر و مواد حصیر و مواد حصیریافی؛ تولید مبلمان
۴۸۱۲۰۷	۴۸۱۲۰۷	تولید کاغذ و فرآوردههای کاغذی؛ چاپ و تکثیر رسانه‌های ضبط شده
*	۵۵۷۳۵۳۹۰	تولید کک و فرآوردههای حاصل از پالایش نفت
*	۱۵۵۱۳۵۱	تولید مواد شیمیایی و فرآوردههای شیمیایی
۵۶۶۰۳۴۷	۵۴۱۸۷۶۹۷	تولید فرآوردههای لاستیکی و پلاستیکی
۵۸۶۴۹۱۵	۲۴۵۳۸۸۶۶	تولید سایر فرآوردههای معدنی غیرفلزی
۲۹۴۸۴۹۴	۹۵۶۶۰۹۷	تولید فلزات پایه
۱۸۲۰۳۳۵۸	۳۰۴۲۴۷۱۶۶	تولید محصولات فلزی ساخته شده، به جز ماشین آلات و تجهیزات
*	۹۶۸۲۷۸۵	ساخت محصولات رایانه‌ای، الکترونیکی و نوری؛ تولید تجهیزات برقی
۲۰۷۲۴۶۷	۶۷۴۰۶۲۲۵	تولید ماشین آلات و تجهیزات طبقه بندی شده
*	۲۳۸۳۸۹۰	تولید وسایل نقلیه موتوری، تریلر و نیم تریلر
*	۹۵۳۴۴۲۰	تولید سایر وسایل تجهیزات حمل و نقل
*	۲۰۸۲۳۰۵	تولید سایر مصنوعات طبقه بندی نشده در جای دیگر
۴۰۸۲۱۲	۱۷۵۶۴۷۶	

۸- صنعت سالنامه آماری استان زنجان - ۱۴۰۰

۸-۱۳- ارزش ستانده‌های فعالیت صنعتی کارگاه‌های صنعتی دارای ده نفر کارکن و بیش‌تر
برحسب نوع فعالیت و طبقات کارکن
(میلیون ریال)

سال و فعالیت	۹۹-۵۰ نفر	۱۰۰ نفر و بیش‌تر
.....	۰۰۰	۰۰۰
.....	۰۰۰	۰۰۰
.....	۱۶۳۱۲۶۱	۱۸۴۳۴۷۸۳
.....	۸۸۴۹۱۴۵	۶۷۸۴۹۴۵۴
.....	۱۶۹۰۷۸۱۸	۹۹۱۷۶۹۶۲
.....	۳۰۵۲۱۸۳۲	۱۴۹۹۱۶۵۷۸
.....	۳۷۸۲۲۸۱۴	۲۴۶۲۶۷۶۰۰
.....	۶۱۶۳۹۱۵۴	۵۱۴۱۳۹۶۹۲
تولید فرآورده‌های غذایی؛ تولید انواع آشامیدنی‌ها؛ تولید فرآورده‌های توتون و تنباکو.....	۳۳۷۵۰۳۳	۴۲۸۱۲۹۷۴
تولید منسوجات.....	*	*
تولید پوشاک.....	.	.
تولید چرم و فرآورده‌های وابسته.....	.	.
تولید چوب و فرآورده‌های چوب و چوب پنبه-مبلمان-ساخت کالا از حصیر و مواد حصیر و مواد حصیربافی؛ تولید مبلمان.....	.	.
تولید کاغذ و فرآورده‌های کاغذی؛ چاپ و تکثیر رسانه‌های ضیط شده.....	*	*
تولید کک و فرآورده‌های حاصل از پالایش نفت.....	*	*
تولید مواد شیمیایی و فرآورده‌های شیمیایی.....	۱۹۵۳۷۰۲	۴۶۵۷۳۶۴۹
تولید فرآورده‌های لاستیکی و پلاستیکی.....	*	*
تولید سایر فرآورده‌های معدنی غیرفلزی.....	۸۵۲۰۶۱	۵۷۶۵۵۴۱
تولید فلزات پایه.....	۴۲۳۵۰۸۷۵	۲۴۳۶۹۲۹۳۴
تولید محصولات فلزی ساخته‌شده، به‌جز ماشین‌آلات و تجهیزات.....	*	*
ساخت محصولات رایانه‌ای، الکترونیکی و نوری؛ تولید تجهیزات برقی.....	۱۳۰۸۵۳۸	۶۴۰۲۵۲۲۱
تولید ماشین‌آلات و تجهیزات طبقه‌بندی شده.....	*	*
تولید وسایل نقلیه موتوری، تریلر و نیم‌تریلر.....	*	*
تولید سایر وسایل تجهیزات حمل و نقل.....	*	*
تولید سایر مصنوعات طبقه‌بندی نشده در جای دیگر.....	*	*

ماخذ- مرکز آمار ایران. دفتر صنعت، معدن و زیربنایی.

سالنامه آماری استان زنجان -۱۴۰۰ ۸- صنعت

۱۴-۸- ارزش افزوده فعالیت صنعتی کارگاه‌های صنعتی دارای ۱۰ نفر کارکن و بیشتر برحسب

نوع فعالیت و طبقات کارکن (میلیون ریال)

نفر ۱۰-۴۹	جمع	شرح فعالیت
۱۳۵۴۲۶	۱۰۹۵۴۱۴ ۱۳۸۰
۳۶۸۱۴۳	۴۳۲۴۹۶۰ ۱۳۸۵
۷۸۲۰۰۷	۸۸۸۴۲۳۴ ۱۳۹۰
۴۰۰۷۵۵۹	۳۷۱۲۹۸۱۱ ۱۳۹۵
۴۸۶۷۵۴۲	۵۱۲۸۹۸۲۶ ۱۳۹۶
۸۱۳۳۴۱۰	۷۵۵۰۰۱۸۹ ۱۳۹۷
۱۲۰۰۰۰۰۶	۱۱۷۶۹۵۴۳۶ ۱۳۹۸
۲۰۵۹۵۷۷۱	۲۱۲۸۶۱۷۴۲ ۱۳۹۹
		تولید فرآورده‌های غذایی؛ تولید انواع آشامیدنی‌ها؛ تولید فرآورده‌های توتون و تنباکو.....
۲۹۷۸۷۴۶	۲۴۷۸۹۲۷۱
...	۱۳۹۲۹۸۹۰ تولید منسوجات.....
۸۲۶۲۶	۸۲۶۲۶ تولید پوشاک.....
۱۲۰۰۲۶	۱۲۰۰۲۶ تولید چرم و فرآورده‌های وابسته.....
		تولید چوب و فرآورده‌های چوب و چوب پنبه-میلان-ساخت کالا از حصیر و مواد حصیر و مواد حصیریافتی؛ تولید میلان.....
۲۰۴۴۴۸	۲۰۴۴۴۸
...	۲۰۹۰۸۴۱۲ تولید کاغذ و فرآورده‌های کاغذی؛ چاپ و تکثیر رسانه‌های ضیعی شده.....
...	۲۵۳۷۳۱ تولید کک و فرآورده‌های حاصل از پالایش نفت.....
۲۷۰۹۳۵۸	۱۹۲۲۹۴۹۷ تولید مواد شیمیایی و فرآورده‌های شیمیایی.....
۱۹۵۳۷۴۹	۹۵۸۶۵۹۷ تولید فرآورده‌های لاستیکی و پلاستیکی.....
۱۴۸۷۵۹۶	۵۰۸۹۲۸۱ تولید سایر فرآورده‌های معدنی غیرفلزی.....
۸۰۲۹۷۹۶	۸۵۳۰۴۵۲۹ تولید فلزات پایه.....
...	۳۷۶۱۳۸۹ تولید محصولات فلزی ساخته شده، به جز ماشین‌آلات و تجهیزات.....
۶۹۱۶۵۴	۲۴۸۶۷۶۳۴ ساخت محصولات رایانه‌ای، الکترونیکی و نوری؛ تولید تجهیزات برقی.....
...	۹۱۲۷۵۵ تولید ماشین‌آلات و تجهیزات طبقه‌بندی شده.....
...	۱۵۸۴۱۲۳ تولید وسایل نقلیه موتوری، تریلر و نیم‌تریلر.....
...	۱۳۷۰۹۹۰ تولید سایر وسایل تجهیزات حمل و نقل.....
۱۶۴۸۴۷	۸۶۶۵۴۵ تولید سایر مصنوعات طبقه‌بندی نشده در جای دیگر.....

۸- صنعت سالنامه آماری استان زنجان - ۱۴۰۰

۱۴-۸- ارزش افزوده فعالیت صنعتی کارگاه‌های صنعتی دارای ۱۰ نفر کارکن و بیشتر برحسب

نوع فعالیت و طبقات کارکن (میلیون ریال)

شرح فعالیت	۹۹-۵۰ نفر	۱۰۰ نفر و بیشتر
.....	۳۴۰۲۸	۹۲۵۹۶۰
.....	۲۱۲۸۴۶	۳۷۴۳۹۷۱
.....	۴۹۳۴۴۳	۷۶۰۸۷۸۴
.....	۳۴۸۰۷۴۶	۲۹۶۴۱۴۸۸
.....	۶۵۰۴۱۱۲	۳۹۹۱۸۱۷۱
.....	۱۲۸۵۴۴۱۱	۵۴۵۱۲۲۹۸
.....	۱۵۵۳۴۵۰۴	۹۰۱۶۰۹۲۷
.....	۲۲۰۴۵۲۰۹	۱۷۰۲۲۰۷۶۲
تولید فرآورده‌های غذایی؛ تولید انواع آشامیدنی‌ها؛ تولید فرآورده‌های توتون و تنباکو.....	۱۳۷۸۵۷۲	۲۰۴۳۱۹۵۳
تولید منسوجات.....	*	*
تولید پوشاک.....	.	.
تولید چرم و فرآورده‌های وابسته.....	.	.
تولید چوب و فرآورده‌های چوب و چوب پنبه-میلان-ساخت کالا از حصیر و مواد حصیر و مواد حصیربافی؛ تولید مبلمان.....	.	.
تولید کاغذ و فرآورده‌های کاغذی؛ چاپ و تکثیر رسانه‌های ضیط شده.....	*	*
تولید کک و فرآورده‌های حاصل از پالایش نفت.....	*	*
تولید مواد شیمیایی و فرآورده‌های شیمیایی.....	۵۹۶۴۰۵	۱۵۹۲۳۷۳۴
تولید فرآورده‌های لاستیکی و پلاستیکی.....	*	*
تولید سایر فرآورده‌های معدنی غیرفلزی.....	۴۶۷۲۲۱	۳۱۳۴۴۶۴
تولید فلزات پایه.....	۱۵۶۸۸۵۰۸	۶۱۵۸۶۲۲۵
تولید محصولات فلزی ساخته شده، به جز ماشین‌آلات و تجهیزات.....	*	*
ساخت محصولات رایانه‌ای، الکترونیکی و نوری؛ تولید تجهیزات برقی.....	۸۹۹۳۰۹	۲۳۲۷۶۶۷۱
تولید ماشین‌آلات و تجهیزات طبقه‌بندی شده.....	*	*
تولید وسایل نقلیه موتوری، تریلر و نیم‌تریلر.....	*	*
تولید سایر وسایل تجهیزات حمل و نقل.....	*	*
تولید سایر مصنوعات طبقه‌بندی نشده در جای دیگر.....	*	*

ماخذ- مرکز آمار ایران. دفتر صنعت، معدن و زیربنایی.

سالنامه آماری استان زنجان -۱۴۰۰ ۸- صنعت

۸-۱۵- پرداختی و دریافتی بابت خدمات غیر صنعتی کارگاه‌های صنعتی دارای ده نفر کارکن و بیش‌تر برحسب نوع فعالیت و طبقات کارکن (میلیون ریال)

پرداختی		شرح فعالیت
جمع	۴۹-۱۰ نفر	
... ۱۳۸۰
... ۱۳۸۵
۷۹۸۳۲	۵۳۷۱۱۳ ۱۳۹۰
۲۲۲۱۳۲	۲۵۰۷۰۸۲ ۱۳۹۵
۲۰۹۰۲۳	۴۱۵۷۵۷۸ ۱۳۹۶
۳۳۱۸۶۳	۵۸۳۹۷۵۴ ۱۳۹۷
۴۸۶۷۰۷	۸۰۳۸۲۶۸ ۱۳۹۸
۵۹۴۸۳۱	۹۱۸۳۷۹۸ ۱۳۹۹
۸۴۷۲۶	۱۵۳۶۴۸۸	تولید فرآورده‌های غذایی؛ تولید انواع آشامیدنی‌ها؛ تولید فرآورده‌های توتون و تنباکو.....
...	۲۲۳۹۷۲	تولید منسوجات.....
۲۵۲۱	۲۵۲۱	تولید پوشاک.....
۳۴۹۴	۳۴۹۴	تولید چرم و فرآورده‌های وابسته.....
۹۸۹۸	۹۸۹۸	تولید چوب و فرآورده‌های چوب و چوب پنبه-میلان-ساخت کالا از حصیر و مواد حصیر و مواد حصیربافی؛ تولید میلان.....
...	۹۶۹۴۱۳	تولید کاغذ و فرآورده‌های کاغذی؛ چاپ و تکثیر رسانه‌های ضیط شده.....
...	۲۸۹۶۱	تولید کک و فرآورده‌های حاصل از پالایش نفت.....
۱۰۲۲۰۹	۱۵۷۷۹۲۴	تولید مواد شیمیایی و فرآورده‌های شیمیایی.....
۶۸۶۴۶	۲۹۰۴۲۲	تولید فرآورده‌های لاستیکی و پلاستیکی.....
۸۸۴۴۹	۴۰۷۸۰۸	تولید سایر فرآورده‌های معدنی غیرفلزی.....
۱۰۷۴۶۳	۳۵۱۵۰۸۲	تولید فلزات پایه.....
...	۵۷۳۲۶	تولید محصولات فلزی ساخته‌شده، به‌جز ماشین‌آلات و تجهیزات.....
۲۰۹۵۲	۱۰۵۷۰۱۲	ساخت محصولات رایانه‌ای، الکترونیکی و نوری؛ تولید تجهیزات برقی.....
...	۶۳۴۲۹	تولید ماشین‌آلات و تجهیزات طبقه‌بندی شده.....
...	۸۶۹۴۱	تولید وسایل نقلیه موتوری، تریلر و نیم‌تریلر.....
...	۲۶۰۵۰	تولید سایر وسایل تجهیزات حمل و نقل.....
۸۰۱۷	۲۷۰۵۹	تولید سایر مصنوعات طبقه‌بندی نشده در جای دیگر.....

۸- صنعت سالنامه آماری استان زنجان - ۱۴۰۰

۸-۱۵- پرداختی و دریافتی بابت خدمات غیر صنعتی کارگاه‌های صنعتی دارای ده نفر کارکن و بیش‌تر بر حسب نوع فعالیت و طبقات کارکن (دنباله) (میلیون ریال)

پرداختی		شرح فعالیت
۱۰۰ نفر و بیش‌تر	۵۰-۹۹ نفر	
... ۱۳۸۰
... ۱۳۸۵
۴۴۸۰۹۸	۹۱۸۳ ۱۳۹۰
۲۰۸۳۵۲۰	۲۰۱۴۳۱ ۱۳۹۵
۳۴۸۰۴۳۵	۴۶۸۱۲۰ ۱۳۹۶
۴۸۳۰۱۴۱	۶۷۷۷۴۹ ۱۳۹۷
۶۷۹۵۳۱۵	۷۵۶۲۴۶ ۱۳۹۸
۱۴۱۱۱۳۴۷	۱۰۰۶۲۰ ۱۳۹۹
		تولید فرآورده‌های غذایی؛ تولید انواع آشامیدنی‌ها؛ تولید فرآورده‌های
۱۳۸۴۱۹۶	۶۷۵۶۵	توتون و تنباکو.....
*	*	تولید منسوجات.....
.	.	تولید پوشاک.....
.	.	تولید چرم و فرآورده‌های وابسته.....
.	.	تولید چوب و فرآورده‌های چوب و چوب پنبه-مبلمان-ساخت کالا از
.	.	حصیر و مواد حصیر و مواد حصیریافتی؛ تولید مبلمان.....
*	*	تولید کاغذ و فرآورده‌های کاغذی؛ چاپ و تکثیر رسانه‌های ضیط شده
*	*	تولید کک و فرآورده‌های حاصل از پالایش نفت.....
۱۴۳۲۴۶۵	۴۳۲۵۱	تولید مواد شیمیایی و فرآورده‌های شیمیایی.....
*	*	تولید فرآورده‌های لاستیکی و پلاستیکی.....
۲۷۵۴۷۵	۴۳۸۸۴	تولید سایر فرآورده‌های معدنی غیرفلزی.....
۲۹۴۰۴۸۴	۴۶۷۱۳۵	تولید فلزات پایه.....
*	*	تولید محصولات فلزی ساخته‌شده، به‌جز ماشین‌آلات و تجهیزات.....
۱۰۰۸۵۱۷	۲۷۵۴۴	ساخت محصولات رایانه‌ای، الکترونیکی و نوری؛ تولید تجهیزات برقی.
*	*	تولید ماشین‌آلات و تجهیزات طبقه‌بندی شده.....
*	*	تولید وسایل نقلیه موتوری، تریلر و نیم‌تریلر.....
*	*	تولید سایر وسایل تجهیزات حمل و نقل.....
*	*	تولید سایر مصنوعات طبقه‌بندی نشده در جای دیگر.....

سالنامه آماری استان زنجان -۱۴۰۰..... ۸- صنعت

۱۵-۸- پرداختی و دریافتی بابت خدمات غیرصنعتی کارگاه‌های صنعتی دارای ده نفر کارکن و بیش‌تر برحسب نوع فعالیت و طبقات کارکن (میلیون ریال)

دریافتی		شرح فعالیت
جمع	۴۹-۱۰ نفر	
۰۰۰	۰۰۰ ۱۳۸۰
۰۰۰	۰۰۰ ۱۳۸۵
۱۱۰۵۸	۱۴۲۶۶۵ ۱۳۹۰
۳۴۵۵۲	۴۸۲۰۲ ۱۳۹۵
۵۰۶۹۴	۱۶۰۱۲۳ ۱۳۹۶
۹۹۲۵۴	۱۶۴۷۱۵ ۱۳۹۷
۴۸۲۱۳	۳۸۴۳۸۱ ۱۳۹۸
۲۸۰۹۳	۶۶۳۵۳۵ ۱۳۹۹
		تولید فرآورده‌های غذایی؛ تولید انواع آشامیدنی‌ها؛ تولید فرآورده‌های توتون و تنباکو.....
۱۲۸۷۵	۷۳۴۵۴
*	۱۸۷۸ تولید منسوجات.....
. تولید پوشاک.....
. تولید چرم و فرآورده‌های وابسته.....
. تولید چوب و فرآورده‌های چوب و چوب پنبه-مبلمان-ساخت کالا از حصیر و مواد حصیر و مواد حصیربافی؛ تولید مبلمان.....
*	۱۹۴۰ تولید کاغذ و فرآورده‌های کاغذی؛ چاپ و تکثیر رسانه‌های ضبط شده.....
*	۲۱۱۹ تولید کک و فرآورده‌های حاصل از پالایش نفت.....
.	۲۴۷۴۱۷ تولید مواد شیمیایی و فرآورده‌های شیمیایی.....
۱۲۴۷۴	۲۷۶۴۸ تولید فرآورده‌های لاستیکی و پلاستیکی.....
۲۹۷	۱۳۳۷۹ تولید سایر فرآورده‌های معدنی غیرفلزی.....
.	۸۸۹۰۸ تولید فلزات پایه.....
. تولید محصولات فلزی ساخته‌شده، به‌جز ماشین‌آلات و تجهیزات.....
۲۵۰	۲۰۴۴۷۴ ساخت محصولات رایانه‌ای، الکترونیکی و نوری؛ تولید تجهیزات برقی.....
*	۲۲۳۹ تولید ماشین‌آلات و تجهیزات طبقه‌بندی شده.....
*	۷۸ تولید وسایل نقلیه موتوری، تریلر و نیم‌تریلر.....
* تولید سایر وسایل تجهیزات حمل و نقل.....
. تولید سایر مصنوعات طبقه‌بندی نشده در جای دیگر.....

۸- صنعت سالنامه آماری استان زنجان - ۱۴۰۰

۸-۱۵- پرداختی و دریافتی بابت خدمات غیر صنعتی کارگاه‌های صنعتی دارای ده نفر کارکن و بیش تر بر حسب نوع فعالیت و طبقات کارکن (دنباله) (میلیون ریال)

دریافتی		شرح فعالیت
۱۰۰ نفر و بیش تر	۵۰-۹۹ نفر	
۰۰۰	۰۰۰ ۱۳۸۵
۱۲۴۳۷۰	۷۲۳۶ ۱۳۹۰
۱۰۵۷۱	۳۰۷۹ ۱۳۹۵
۱۰۸۳۶۷	۱۰۶۲ ۱۳۹۶
۴۷۲۹۴	۱۸۱۶۶ ۱۳۹۷
۳۳۱۰۷۷	۵۰۹۱ ۱۳۹۸
۶۲۳۷۵۳	۱۲۶۹۰ ۱۳۹۹
۵۹۹۳۶	۶۴۳	تولید فرآورده‌های غذایی؛ تولید انواع آشامیدنی‌ها؛ تولید فرآورده‌های توتون و تنباکو.....
*	*	تولید منسوجات.....
.	.	تولید پوشاک.....
.	.	تولید چرم و فرآورده‌های وابسته.....
.	.	تولید چوب و فرآورده‌های چوب و چوب پنبه-مبلمان-ساخت کالا از حصیر و مواد حصیر و مواد حصیری؛ تولید مبلمان.....
*	*	تولید کاغذ و فرآورده‌های کاغذی؛ چاپ و تکثیر رسانه‌های ضبط شده..
*	*	تولید کک و فرآورده‌های حاصل از پالایش نفت.....
۲۴۳۴۱۶	۴۰۰۱	تولید مواد شیمیایی و فرآورده‌های شیمیایی.....
*	*	تولید فرآورده‌های لاستیکی و پلاستیکی.....
۷۲۷۶	۵۸۰۷	تولید سایر فرآورده‌های معدنی غیرفلزی.....
۸۸۹۰۸	.	تولید فلزات پایه.....
۰۰۰	.	تولید محصولات فلزی ساخته شده، به جز ماشین‌آلات و تجهیزات.....
۲۰۴۲۲۴	.	ساخت محصولات رایانه‌ای، الکترونیکی و نوری؛ تولید تجهیزات برقی.....
*	*	تولید ماشین‌آلات و تجهیزات طبقه‌بندی شده.....
*	*	تولید وسایل نقلیه موتوری، تریلر و نیم‌تریلر.....
*	*	تولید سایر وسایل تجهیزات حمل و نقل.....
*	*	تولید سایر مصنوعات طبقه‌بندی نشده در جای دیگر.....

ماخذ- مرکز آمار ایران. دفتر صنعت، معدن و زیربنایی.

سالنامه آماری استان زنجان -۱۴۰۰ ۸- صنعت

۱۶-۸- مشخصات عمومی شرکت‌های تعاونی فعال صنعتی در پایان اسفند

صنعتی				سال و شهرستان
سرمایه (میلیون ریال)	شاغلان	اعضاء	تعداد	
۲۴۶۴۷	۸۸۹	۲۹۷۲	۱۰۶ ۱۳۸۵
۷۴۱۰۴	۳۴۳۶	۲۷۲۸	۳۲۷ ۱۳۹۰
۲۸۹۵۲۰	۱۵۷۰	۱۶۰۸	۱۸۱ ۱۳۹۵
۲۷۲۰۰۹	۱۲۱۹	۱۰۱۳	۱۲۲ ۱۳۹۶
۳۷۵۹۳۱	۱۰۳۲	۱۰۳۹	۱۲۳ ۱۳۹۷
۳۸۴۸۷۹	۹۶۲	۹۵۰	۱۱۶ ۱۳۹۸
۳۹۱۱۷۹	۱۵۰۶	۱۱۰۴	۱۳۱ ۱۳۹۹
۳۸۳۳۵۷۳	۲۰۹۸	۱۲۴۴	۱۸۱ ۱۴۰۰
۳۶۲۹۶۹۱	۳۱۸	۱۲۷	۲۰ ابهر
۵۵۴	۱۶	۵۵	۷ ایجرود
۶۱۰۹۴	۳۳۴	۳۲۱	۴۸ خداینده
۱۸۸۶۹	۱۹۹	۱۳۴	۲۲ خرمدره
۱۲۱۵۹۴	۱۱۴۰	۴۸۵	۶۴ زنجان
۲۱	۷	۷	۱ سلطانیه
۱۳۳۲	۲۱	۲۴	۴ طارم
۴۱۸	۶۳	۹۱	۱۵ ماهنشان

مأخذ- اداره تعاون، کار و رفاه اجتماعی استان زنجان.

۸- صنعت سالنامه آماری استان زنجان - ۱۴۰۰

۱۷-۸- مشخصات عمومی شرکت‌های تعاونی خدماتی فعال در پایان سال

سال و شهرستان	تعداد	اعضاء	شاغلان	سرمایه (میلیون ریال)
..... ۱۳۸۵	۴۰	۵۱۴	۵۱۳	۵۴۸۳
..... ۱۳۹۰	۹۳	۱۲۴۴	۸۹۹	۳۱۳۲۷
..... ۱۳۹۵	۱۸۹	۲۹۳۷	۲۰۲۰	۷۷۶۷۵
..... ۱۳۹۶	۱۵۳	۲۶۵۵	۱۷۹۵	۴۱۱۱۳
..... ۱۳۹۷	۱۵۲	۲۳۳۹	۱۴۹۰	۴۲۶۳۲
..... ۱۳۹۸	۱۴۷	۲۳۰۷	۱۳۹۵	۹۲۹۴۲
..... ۱۳۹۹	۱۶۳	۲۶۷۶	۱۷۲۴	۸۷۸۸۴
..... ۱۴۰۰	۲۴۲	۳۹۴۵	۲۵۹۳	۹۶۰۵۱
..... ابهر	۱۴	۸۷	۱۱۷	۳۱۴۹
..... ایجرود	۶	۳۰۱	۱۶۷	۲۴۷
..... خداآینده	۳۵	۲۳۸	۲۷۷	۱۲۰۷
..... خرمدره	۲۱	۸۹	۱۷۰	۸۷۴
..... زنجان	۱۱۷	۲۸۹۴	۱۳۵۳	۶۱۱۶۲
..... سلطانیه	۱	۶	۷	۱۱
..... طارم	۴۲	۲۸۶	۴۷۸	۲۹۲۰۵
..... ماهنشان	۶	۴۴	۲۴	۱۹۸

ماخذ- اداره کل تعاون، کار و رفاه اجتماعی استان زنجان.

سالنامه آماری استان زنجان -۱۴۰۰..... ۸- صنعت

۱۸-۸- مشخصات عمومی شرکتهای تعاونی فرش دستباف در پایان اسفند

فرش دستباف				سال و شهرستان
سرمایه (میلیون ریال)	شاغلان	اعضاء	تعداد	
۱۹۰	۹۲	۲۳۸	۱۵ ۱۳۸۵
۴۵۶	۳۲۳	۲۶۴	۳۶ ۱۳۹۰
۷۱۳	۱۸۱	۱۳۵	۱۸ ۱۳۹۵
۲۸۵	۱۳۹	۷۲	۹ ۱۳۹۶
۳۰۶	۱۶۶	۸۶	۱۱ ۱۳۹۷
۳۲۲	۱۷۴	۹۰	۱۱ ۱۳۹۸
۵۳۲	۱۸۴	۹۷	۱۳ ۱۳۹۹
۱۵۴۸	۲۴۹	۱۴۲	۲۲ ۱۴۰۰
۴۲۰	۲۰	۷	۱ ابهر
۳۳	۱۵	۱۴	۲ ایجرود
۲۰۴	۵۳	۲۷	۴ خدابنده
۶۲۲	۲۴	۲۴	۴ خرمدره
۲۱۲	۱۲۲	۴۸	۷ زنجان
۲۱	۶	۷	۱ سلطانیه
۲۱	۷	۸	۲ طارم
۱۵	۲	۷	۱ ماهنشان

مأخذ- اداره تعاون، کار و رفاه اجتماعی استان زنجان.