

فصل ۱۲



حمل و نقل و انبارداری

مقدمه

آمارهای ارائه شده در این فصل در مورد فعالیت های مربوط به حمل و نقل زمینی و هوایی، انبارداری، پست و مخابرات می باشد که به تاریخچه مختصری از تهیه آمارها در زمینه های یاد شده اشاره می شود:

حمل و نقل زمینی

الف) راه آهن: ایجاد واحد آمار و اطلاعات در راه آهن دولتی ایران به سال ۱۳۲۴ برمی گردد در حال حاضر نیز براساس گزارش های روزانه و ماهانه نواحی و بخش ها، نشریه آماری سالانه راه آهن تنظیم و منتشر می شود.

ب) حمل و نقل زمینی: قدیمی ترین آمار مربوط به طول راه های اصلی کشور مربوط به سال ۱۳۴۰ می باشد در حال حاضر اطلاعات مربوط به راه های کشور از مرکز آمار، اطلاع رسانی و اسناد فنی وزارت راه و شهر سازی و اطلاعات مربوط به راه های استان نیز از اداره کل راه و شهر سازی استان اخذ و ارائه می شود آمار تعداد وسایل نقلیه شماره گذاری شده از طریق نیروی انتظامی (معاونت راهنمایی و رانندگی) دریافت می گردد در مورد میزان حمل و نقل و تردد وسایل نقلیه در جاده های کشور در سال ۱۳۴۱ وزارت راه و شهر سازی اقدام به تهیه آمار، در زمینه مذکور نموده و در سال ۱۳۶۶ آمارگیری حمل و نقل

جاده ای کشور توسط مرکز آمار ایران به اجرا درآمد تا بخشی از کمبود آمار در این زمینه جبران شود در حال حاضر اطلاعات فوق از اداره کل حمل و نقل و پایانه های استان اخذ و ارائه شده است.

حمل و نقل هوایی

آمار فعالیت حمل و نقل هوایی، با تأسیس اولین شرکت هواپیمایی به نام هواپیمایی ملی ایران در سال ۱۳۲۳ که پس از پیروزی انقلاب اسلامی " شرکت هواپیمایی جمهوری اسلامی ایران " نامیده شد، مورد توجه قرار گرفت علاوه بر شرکت مذکور، شرکت هواپیمایی آسمان از سال ۱۳۵۹، شرکت های ایران ایرتور، پیام، کاسپین، کیش ایرتور، ساها و سفیران از سال ۱۳۷۱ و شرکت ماهان ایر از سال ۱۳۷۲، شروع به فعالیت در زمینه حمل و نقل هوایی کرده اند که آمارهای مربوط به آن و همچنین آمارهای فعالیت شرکت های هواپیمایی خارجی در ایران که توسط نمایندگی های آن به اداره کل هواپیمایی کشور گزارش می شود از اداره کل مذکور اخذ و در سالنامه کشور ارائه می شود.

آمار فعالیت حمل و نقل هوایی این استان از اداره کل فرودگاه های استان اخذ و در این فصل ارائه شده است.

۱۲- حمل و نقل، انبارداری.....سالنامه آماری استان زنجان -۱۴۰۰

انبارداری

در ارتباط با فعالیت انبارداری، مرکز آمار ایران در سال ۱۳۶۶، سرشماری از سردخانه‌های کشور و در سال ۱۳۷۰، آمارگیری از کارگاه‌های محل ارائه خدمات انبارداری را انجام داد در سال ۱۳۷۳ نیز مرکز آمار ایران به منظور شناخت ویژگی‌های عمومی انبارها، طرح آمارگیری از فعالیت انبارداری کشور را اجرا کرد همچنین در سال‌های ۱۳۷۷ و ۱۳۸۰، مرکز آمار ایران با استفاده از فهرست حاصل از سرشماری عمومی صنعت و معدن سال ۱۳۷۳ و بهنگام‌سازی و تکمیل آن براساس اطلاعات موجود در اداره کل‌های ذیربط، به سرشماری از انبارها و سردخانه‌ها اقدام کرده است در سال‌های ۱۳۸۲ و ۱۳۸۴ مرکز آمار ایران با استفاده از چارچوب سرشماری عمومی کارگاهی سال ۱۳۸۱، اقدام به جمع‌آوری اطلاعات مذکور نموده که در سالنامه آماری کشور ارائه می‌شود.

تعاریف و مفاهیم

خط راه‌آهن: مسیری برای تردد و سایل نقلیه ریلی به منظور جابه‌جایی بار و یا مسافران است که به دو نوع اصلی و فرعی تقسیم می‌شود.

خطوط اصلی راه‌آهن: خطوطی که ایستگاه‌های راه‌آهن را به یکدیگر متصل می‌کند.

خطوط فرعی راه‌آهن:

شامل خطوط صنعتی- تجاری و مانوری است. خطوط مانوری راه‌آهن: خطوط فرعی هستند که در ایستگاه‌های تشکیلاتی راه‌آهن، برای تنظیم و تفکیک واگن‌ها و لوکوموتیوها و تشکیل قطار (مانور) احداث شده است.

خطوط صنعتی و تجاری راه‌آهن:

فرعی هستند که بنا به تقاضای واحدهای صنعتی، زراعی و بازرگانی دولتی یا خصوصی از خطوط داخلی ایستگاه راه‌آهن منشعب و به واحدهای متقاضی متصل می‌شوند.

لوکوموتیو:

وسيله نقلیه دارای نیروی کشش است که برای به حرکت درآوردن واگن‌ها مورد استفاده قرار می‌گیرد و برحسب نوع انرژی مصرفی (برقی، دیزلی و بخاری) و نوع استفاده (اصلی و مانوری) طبقه‌بندی می‌شود.

وزن بار خالص:

مجموع وزن محمولات تجاری و دولتی (غیر از محمولات خود راه‌آهن) و وزن توشه است.

وزن بار غیر خالص:

به‌طور عموم وزن بار خالص به اضافه وزن قطار است.

توشه راه‌آهن:

باری که براساس مقررات راه‌آهن، امکان جابه‌جایی آن در واگن مسافری نباشد و در واگنی ویژه به همین نام توسط قطارهای مسافری حمل می‌شود.

آب شامل ساختمان‌ها، تاسیسات و تجهیزات نصب شده که از کل یا بخشی از آن حسب مورد برای نشست، برخاست و حرکت زمینی انواع وسایل پرنده و حمل و نقل هوایی بار، مسافر و محموله‌های پستی استفاده می‌شود و شامل فرودگاه داخلی، فرودگاه مرز هوایی، فرودگاه بین‌المللی، فرودگاه ویژه، فرودگاه مشترک و فرودگاه بالگرد است.

پرواز: حرکت یک هواپیما از یک فرودگاه به فرودگاه دیگر تحت یک شماره پرواز، در یک یا چند مرحله پروازی است.

پرواز داخلی: پروازی است که بین دو فرودگاه در داخل قلمرو کشور، انجام می‌شود.

مسافر هوایی: فردی (به جز خلبانان و خدمه پرواز) که با هواپیما تحت یک شماره پرواز در یک مرحله منفرد از پرواز، سفر کند.

مسافر هوایی داخلی: مسافر هوایی است که بین دو فرودگاه در داخل قلمرو کشور پرواز کند.

مسافر هوایی بین‌المللی ورودی: مسافر هوایی است که مبدا پرواز او در خارج و مقصد پرواز وی در داخل کشور باشد.

م. مسافر هوایی بین‌المللی خروجی: مسافر هوایی است که مبدأ پرواز او در داخل و مقصد پرواز وی در خارج از کشور باشد.

آزاد راه: راهی است با حداقل چهار خط عبور (دو خط در هر طرف) برای عبور وسایل نقلیه موتوری که مسیرهای رفت و برگشت آن کاملاً از یکدیگر جدا، فاقد تقاطع‌های هم‌سطح بوده و ورود به آن و خروج از آن در نقاط معینی، میسر باشد. عبور عابر پیاده، دوچرخه، سایر وسایل نقلیه غیر موتوری و در مواردی عبور تمام یا بخشی از وسایل نقلیه تجاری ممنوع است.

بزرگراه (راه اصلی چهار خطه): راهی است با حداقل چهار خط عبور (دو خط در هر طرف) برای عبور وسایل نقلیه موتوری که مسیرهای رفت و برگشت آن کاملاً از یکدیگر جدا و امکان ایجاد تقاطع هم‌سطح و دسترسی در آن به صورت محدود وجود دارد. (حداقل یک تقاطع هم‌سطح دارد).

راه روستایی: به راهی اطلاق می‌شود که ارتباط مراکز تولید روستایی و اتصال آن به راه‌های فرعی و اصلی کشور را برقرار کند.

شناور: هر وسیله نقلیه‌ی آبی که قابلیت در یانوردی ایمن را داشته باشد، شناور می‌گویند.

کشتی: شناوری است که معمولاً از جنس فلز و دارای موتور بوده و ظرفیت ناخالص آن بیش از پانصد تن می‌باشد.

فرودگاه: منطقه‌ای مشخص بر روی زمین یا

۱۲- حمل و نقل، انبارداری.....سالنامه آماری استان زنجان -۱۴۰۰

کشاورزی، مواد غذایی و دیگر مواد یا کالاهای فاسد شدنی از نظر دما، رطوبت نسبی و ... به طور مصنوعی تامین می‌شود. سردخانه می‌تواند دارای سالن‌های یک‌مداره (یکی از دو حالت بالای صفر یا زیر صفر) و دومداره (هر دو حالت بالای صفر و زیر صفر) باشد.

انبار سرپوشیده معمولی: برخی از سیلوها دارای انبارهای سرپوشیده معمولی و بدون ارتباط مکانیزه با سیلوی اصلی هستند. غلات تخلیه شده در این انبارها، باید به وسیله کامیون یا وسایل دیگر، به سیلوی اصلی منتقل شود.

انبار یا سردخانه دایر: منظور، کارگاه محل ارائه خدمات انبارداری یا سردخانه‌داری است که در طول سال حداقل ۳۰ روز به صورت متوالی یا منقطع باز بوده است.

انبار یا سردخانه فعال: منظور، کارگاه محل ارائه خدمات انبارداری یا سردخانه‌داری است که در طول سال حداقل ۳۰ روز به انجام فعالیت ذی‌ربط اشتغال داشته است و برای انجام فعالیت خود هزینه‌هایی را متقبل شده و درآمد کسب کرده است.

سالن یک‌مداره و دومداره: در سالن یک‌مداره، دمای هوا در یکی از دو حالت زیر صفر یا بالای صفر تقریباً ثابت است و قابل تبدیل از یک حالت به حالت دیگر نیست ولی در سالن دومداره، دمای هوا از یک حالت به

بار هوایی: بار بارنامه‌ای به جز بار همراه مسافر است که توسط هواپیما جا به جا می‌شود.

محموله پستی هوایی: تمام مرسولات پستی اعم از پست نامه و اما نات که تحویل شرکت‌های هواپیمایی می‌شود.

شرکت تعاونی: رجوع شود به «تعاریف و مفاهیم فصل ۵- کشاورزی، جنگلداری و شیلات».

شرکت تعاونی حمل و نقل: شرکتی است که براساس قانون بخش تعاونی با عضویت اشخاص حقیقی و حقوقی غیردولتی جهت فعالیت در امور حمل و نقل بار، مسافر یا هر دو در اشکال زمینی، دریایی، هوایی و ریلی تشکیل و ثبت می‌شود.

کارگاه: مکان یا قسمتی از مکان است که در آن تحت مالکیت معین، فعالیت اقتصادی انجام می‌شود.

فعالیت اصلی کارگاه: فعالیتی است که ارزش افزوده آن در طول دوره حسابداری، بیش‌تر از ارزش افزوده هر نوع فعالیت دیگری است که در آن کارگاه انجام می‌گیرد.

انبار: محوطه محصور که تمام یا قسمتی از آن برای نگهداری کالا اختصاص یافته است.

سردخانه: مجموعه ساختمان و تاسیساتی است که در آن، شرایط لازم برای محصولات

سالنامه آماری استان زنجان - ۱۴۰۰.....۱۲- حمل و نقل، انبارداری

درصد آزادراه، حدود ۸/۴ درصد بزرگراه، حدود ۱۹/۴ درصد راه اصلی و حدود ۵۹/۸ درصد راه فرعی بوده است و از کل راه‌های روستائی استان حدود ۸۸/۵ درصد آسفالت‌ه و ۱۱/۵ درصد شوسه بوده است.

در سال ۱۴۰۰ تعداد مسافر جابجا شده درون و برون استانی از طریق پایانه‌های مسافربری استان توسط و سایل نقلیه مسافری جاده‌ای (اتوبوس، مینی‌بوس و سواری) حدود ۸۶۸،۹۹۵ نفر بوده که مقصد ۴۳/۴ درصد آن‌ها داخل استان و مقصد ۵۶/۶ درصد آن‌ها خارج از استان بوده است.

در سال ۱۴۰۰ تعداد ۲۲ شرکت تعاونی حمل و نقل با ۱۸۶ نفر شاغل در استان فعال بوده‌اند.

در سال ۱۴۰۰ تعداد ۲ سیلوی گندم دولتی با ظرفیت ۱۰۸۰۰۰ تن در استان وجود داشته است.

حالت دیگر قابل تبدیل است و می‌توان برحسب لزوم از مدار زیر صفر یا بالای صفر استفاده کرد.

سیلو: نوعی انبار برای نگهداری طولانی مواد دانه‌ای یا پودری به صورت فله است مانند، سیلوی گندم.

انبار روباز: قسمتی مشخص و معین از محوطه کارگاه که فاقد بنا یا سوله است و به صورت روباز برای نگهداری کالا مورد استفاده قرار می‌گیرد. فضای سبزه، پارکینگ و خیابان‌بندی داخل محوطه کارگاه به عنوان انبار روباز تلقی نمی‌شود.

گزیده اطلاعات

در سال ۱۴۰۰ طول خطوط راه‌آهن (اصلی، فرعی و مانوری و صنعتی و تجاری) استان ۲۲۹ کیلومتر بوده و طول جاده‌های بین شهری حوزه استحفاظی اداره کل حمل و نقل و راهداری ۱۶۳۳ کیلومتر بوده است که از کل جاده‌های بین شهری استان حدود ۱۲/۴

سالنامه آماری استان زنجان - ۱۴۰۰.....۱۲- حمل و نقل، انبارداری

۱۲-۱- طول انواع خطوط و تعداد ایستگاه‌های راه آهن (کیلومتر)

تعداد ایستگاه	طول خطوط			سال
	صنعتی و تجاری	فرعی و مانوری	اصلی	
۱۲	۷	۲۶	۱۹۴ ۱۳۸۵
۱۲	۷	۲۶	۱۹۴ ۱۳۹۰
۱۲	۶	۲۶	۱۹۷ ۱۳۹۵
۱۲	۶	۲۶	۱۹۷ ۱۳۹۶
۱۲	۶	۲۶	۱۹۷ ۱۳۹۷
۱۲	۶	۲۶	۱۹۷ ۱۳۹۸
۱۲	۶	۲۶	۱۹۷ ۱۳۹۹
۱۲	۶	۲۶	۱۹۷ ۱۴۰۰

مأخذ- اداره کل راه آهن شمالغرب

۱۲-۲- مسافر و بار خالص حمل شده از ایستگاه‌های راه آهن

بار خالص		مسافر		سال
تن کیلومتر	وزن (تن)	نفر کیلومتر	تعداد	
۶۹۸۳۱۱۱۷	۳۵۸۱۳۸	۲۷۷۱۷۰۴۳۸	۷۹۶۳۸۱ ۱۳۸۵
۱۵۱۶۲۸۶۸۵	۸۰۰۳۲۰	۵۵۱۷۰۸۸۱۴	۱۱۹۰۵۳۲ ۱۳۹۰
۱۰۲۶۹۱۲۱۵	۵۱۳۴۱۵	۴۳۵۳۹۰۳۹۰	۹۶۳۵۲۸ ۱۳۹۵
۱۱۵۰۶۵۴۳۵	۵۳۶۶۷۵	۳۶۵۲۱۶۱۶۲	۸۳۶۲۹۷ ۱۳۹۶
۱۹۱۳۶۷۰۷۵	۹۸۰۸۰۲	۴۰۴۶۸۷۸۹۷	۹۰۱۱۷۶ ۱۳۹۷
۲۴۲۶۵۶۶۸۰	۱۲۷۰۰۹۰	۴۲۱۸۲۲۶۹۹	۹۰۸۰۵۱ ۱۳۹۸
۲۰۰۱۹۳۲۵۵	۱۳۱۲۰۹۰	۹۹۱۷۲۵۹۳	۲۲۰۹۴۲ ^(۱) ۱۳۹۹
۱۶۳۳۷۸۸۱۵	۱۲۹۸۳۹۰	۳۴۱۶۸۰۵۱۴	۷۰۲۳۸۶ ۱۴۰۰

(۱) به علت خطرات ابتلا به بیماری کرونا رقم مربوط به ستون مسافر کاهش یافته است.

مأخذ- اداره کل راه آهن شمالغرب

۱۲- حمل و نقل، انبارداری.....سالنامه آماری استان زنجان -۱۴۰۰

۱۲-۳- وزن انواع بار حمل شده از ایستگاه‌های راه آهن (تن)

سال	جمع	مواد نفتی	مواد معدنی	مواد کشاورزی	مواد غذایی	مواد صنعتی	توشه	سایر
..... ۱۳۸۵	۱۷۳۷۱	۵۶	۲۶۵۲	۰	۱۷۳	۱۴۵۳	۰	۱۳۰۳۷
..... ۱۳۹۰	۱۵۲۶۵	۳۰۸	۱۲۰	۴۵۲	۰	۳۶۳۹	۰	۱۰۷۴۶
..... ۱۳۹۵	۳۴۴۸۲۷	۹۰۴	۱۹۱۲۲۷	۱۰۹۱۰۳	۰	۸۰۶۱	۰	۳۵۵۳۲
..... ۱۳۹۶	۵۷۴۰۵۲	۴۳۸	۳۳۴۸۲۵	۱۵۳۴۶۸	۶۰	۱۶۴۰۶	۰	۶۸۸۵۵
..... ۱۳۹۷	۷۲۹۴۳	۱۹۵	۱۶۱۵	۶۲۹۸۲	۰	۲۳۱۶	۰	۵۸۳۵
..... ۱۳۹۸	۵۵۸۷۶۲	۶۵	۳۴۳۵۲۴	۱۳۸۷۷۱	۳۵۵۱۲	۲۵۱۵۱	۰	۱۵۷۳۹
..... ۱۳۹۹	۷۶۷۰۶۷	۶۶	۷۱۷۵۷۱	۲۶۷۸۴	۰	۹۶۸۲	۰	۱۲۹۶۴
..... ۱۴۰۰	۶۱۶۳۷۸	۸۵۲	۵۲۳۵۷۹	۰	۰	۲۷۴۳۴	۰	۶۴۵۱۳

مأخذ- اداره کل راه آهن شمالغرب.

سالنامه آماری استان زنجان - ۱۴۰۰.....۱۲- حمل و نقل، انبارداری

۱۲-۴- انواع راه‌های تحت حوزه استحفاظی اداره کل راهداری و حمل و نقل جاده‌ای استان (کیلومتر)

سال و شهرستان	جمع کل	راه‌های بین شهری							راه‌های روستایی	
		جمع	آزادراه	بزرگراه	راه اصلی	راه فرعی	راه درون شهری	جمع	آسفالت	شوسه
..... ۱۳۸۵	۴۶۹۶	۱۳۹۱	۲۰۰	۴۵	۳۲۳	۸۲۳	۰	۳۳۰۵	۱۷۵۶	۱۵۴۹
..... ۱۳۹۰	۴۸۵۹	۱۴۴۱	۲۰۰	۵۹	۳۷۶	۸۰۶	۰	۳۴۱۸	۲۵۶۲	۸۵۶
..... ۱۳۹۵	۵۰۰۳	۱۵۳۴	۲۰۰	۹۲	۳۴۱	۹۰۱	۰	۳۴۶۹	۲۹۶۵	۵۰۴
..... ۱۳۹۶	۵۰۴۳	۱۵۵۶	۲۰۰	۱۱۳	۳۴۲	۹۰۱	۰	۳۴۸۶	۳۰۳۲	۴۵۵
..... (۱) ۱۳۹۷	۵۱۲۵	۱۶۳۳	۲۰۳	۱۱۴	۳۴۰	۹۷۶	۰	۳۴۹۱	۳۰۶۳	۴۲۹
..... ۱۳۹۸	۵۱۴۵	۱۶۳۳	۲۰۳	۱۱۴	۳۴۰	۹۷۶	۰	۳۵۱۲	۳۰۹۹	۴۱۳
..... ۱۳۹۹	۵۱۴۶	۱۶۳۳	۲۰۳	۱۱۴	۳۴۰	۹۷۶	۰	۳۵۱۳	۳۰۹۹	۴۱۴
..... ۱۴۰۰	۵۱۶۰	۱۶۳۳	۲۰۳	۱۳۷	۳۱۷	۹۷۶	۰	۳۵۲۷	۳۱۲۱	۴۰۶
..... ابهر	۴۶۸	۱۴۸	۲۲	۱۷	۳۳	۷۵	۰	۳۲۰	۲۹۵	۲۵
..... ایجرود	۴۱۶	۹۵	۰	۳۵	۴۰	۲۰	۰	۳۲۱	۳۱۱	۱۰
..... خدابنده	۱۱۳۵	۲۷۲	۰	۳	۲۸	۲۴۱	۰	۸۶۳	۷۵۳	۱۱۰
..... خرمدره	۱۳۲	۵۳	۲۱	۹	۲۳	۰	۰	۷۹	۷۹	۰
..... زنجان	۱۵۵۲	۵۲۴	۱۳۰	۵۵	۱۰۷	۲۳۲	۰	۱۰۲۸	۸۷۶	۱۵۲
..... سلطانیه	۳۰۵	۹۸	۳۰	۱۱	۴۷	۱۰	۰	۲۰۷	۱۹۴	۱۳
..... طارم	۴۸۱	۲۳۶	۰	۲	۳۹	۱۹۵	۰	۲۴۵	۲۱۶	۲۹
..... ماهنشان	۶۷۲	۲۰۸	۰	۵	۰	۲۰۳	۰	۴۶۴	۳۹۷	۶۷

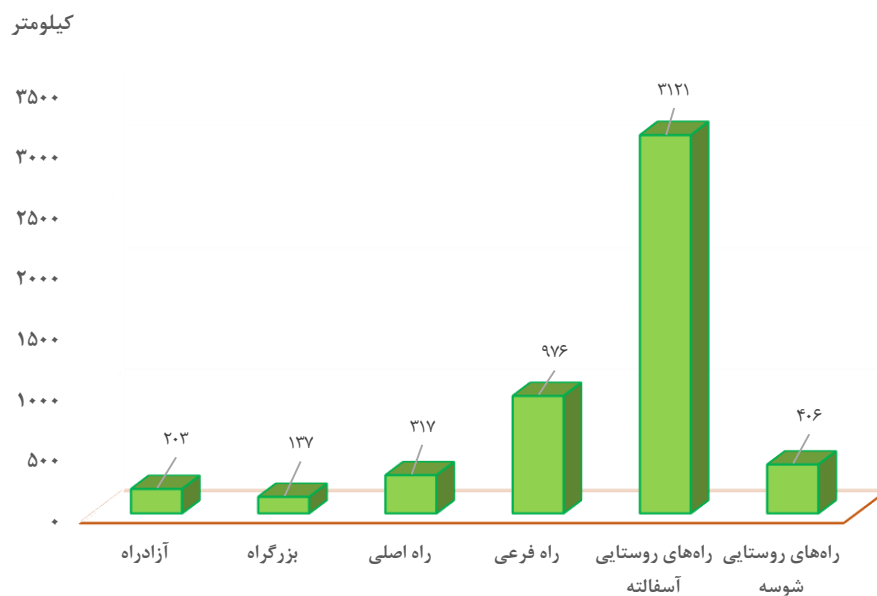
(۱) آمار از سال ۱۳۹۷ به بعد توسط دستگاه اجرایی ذی‌ربط تجدیدنظر شده است.

مأخذ- اداره کل راهداری و حمل و نقل جاده‌ای استان زنجان

۱۲- حمل و نقل، انبارداری.....سالنامه آماری استان زنجان -۱۴۰۰

۱۲-۱- انواع راه‌های تحت حوزه استحفاظی اداره کل راه و شهرسازی استان در سال ۱۴۰۰

(راه‌های بین‌شهری و روستایی)



مبنا: جدول ۱۲-۴

سالنامه آماری استان زنجان - ۱۴۰۰.....۱۲- حمل و نقل، انبارداری

۱۲-۵- تعداد تونل‌ها، پل‌ها و راه‌دارخانه‌های مسیر راه‌ها

راه‌دار خانه	پل			تونل	سال و شهرستان
	۲۰ متر و بیش‌تر	۱۰-۲۰ متر	زیر ۱۰ متر		
۱۱	۳۶	۱۷۴	۳۴۳۶	۰ ۱۳۸۵
۳۰	۶۲	۲۲۴	۶۸۲۸	۰ ۱۳۹۰
۲۹	۶۲	۲۲۴	۶۵۵۲	۰ ۱۳۹۵
۲۹	۶۳	۲۲۷	۶۵۵۲	۰ ۱۳۹۶
۲۹	۶۳	۲۲۷	۶۵۵۲	۰ ۱۳۹۷
۲۹	۱۴	۷۴	۸۵۶۹	۰ ^(۱) ۱۳۹۸
۳۱	۱۴	۷۴	۸۵۶۹	۰ ^(۱) ۱۳۹۹
۳۱	۱۴	۷۴	۸۵۶۹	۰ ۱۴۰۰
۳	۰	۵	۵۴۶	۰ ابهر
۲	۰	۴	۹۹۵	۰ ایجرود
۳	۰	۱۱	۱۲۸۵	۰ خدابنده
۲	۳	۲	۳۴۱	۰ خرمدره
۱۰	۳	۱۹	۱۹۷۴	۰ زنجان
۳	۲	۵	۸۹۴	۰ سلطانیه
۴	۶	۲۰	۱۲۳۸	۰ طارم
۴	۰	۸	۱۲۹۶	۰ ماهنشان

(۱) از سال ۱۳۹۷ اطلاعات پل‌های استان با معیار استخراج شاخص‌های سازه‌ای اداره کل راه‌داری و حمل و نقل جاده‌ای کشور بروزرسانی شده است و آمار توسط دستگاه اجرایی ذی‌ربط تجدید نظر شده است.
مأخذ- اداره کل راه‌داری و حمل و نقل جاده‌ای استان زنجان

۱۲- حمل و نقل، انبارداری.....سالنامه آماری استان زنجان -۱۴۰۰

۱۲-۶- وسایل نقلیه عمومی درون شهری برحسب نوع

سال ، شهرستان و شهر	جمع	اتوبوس	مینی بوس	تاکسی
..... ۱۳۸۵	۲۳۰۹	۲۱۳	۱۹	۲۰۷۷
..... ۱۳۹۰	۳۳۷۴	۱۶۶	۳۲	۳۱۷۶
..... ۱۳۹۵	۳۷۰۳	۱۶۸	۵۱	۳۴۸۴
..... ۱۳۹۶	۳۶۹۸	۱۶۹	۳۹	۳۴۹۰
..... ۱۳۹۷	۳۶۹۷	۱۸۵	۱۴	۳۴۹۸
..... ۱۳۹۸	۳۶۵۸	۱۲۷	۱۴	۳۵۱۷
..... ۱۳۹۹	۳۶۶۰	۱۲۷	۱۶	۳۵۱۷
..... ۱۴۰۰	۳۷۲۵	۱۲۸	۲۵	۳۵۷۲
..... ابهر	۷۴۳	۲	۲۰	۷۲۱
..... ابهر	۶۴۴	۲	۲۰	۶۲۲
..... صائین قلعه	۷۳	۰	۰	۷۳
..... هیدج	۲۶	۰	۰	۲۶
..... ایچرود	۰	۰	۰	۰
..... حلب	۰	۰	۰	۰
..... زرین آباد	۰	۰	۰	۰
..... خدابنده	۲۲۷	۱	۰	۲۲۶
..... گرماب	۰	۰	۰	۰
..... زرین رود	۳	۰	۰	۳
..... سجاس	۱	۱	۰	۰
..... قیدار	۲۰۲	۰	۰	۲۰۲
..... نوربهار	۰	۰	۰	۰
..... سهرورد	۰	۰	۰	۰
..... کرسف	۲۱	۰	۰	۲۱
..... خرمدره	۲۱۰	۰	۵	۲۰۵
..... خرمدره	۲۱۰	۰	۵	۲۰۵
..... زنجان	۲۵۴۵	۱۲۵	۰	۲۴۲۰
..... ارمغانخانه	۰	۰	۰	۰
..... زنجان ^(۱)	۲۵۴۵	۱۲۵	۰	۲۴۲۰
..... نیک پی	۰	۰	۰	۰

سالنامه آماری استان زنجان - ۱۴۰۰.....۱۲- حمل و نقل، انبارداری

۶-۱۲- وسایل نقلیه عمومی درون شهری بر حسب نوع (دنباله)

سال ، شهرستان و شهر	جمع	اتوبوس	مینی بوس	تاکسی
سلطانیه	*	*	*	*
سلطانیه	*	*	*	*
طارم.....	*	*	*	*
چورزق	*	*	*	*
آب بر	*	*	*	*
ماهانشان.....	*	*	*	*
دندی	*	*	*	*
ماهانشان	*	*	*	*

(۱) از سال ۱۳۹۷ تمامی وسایل نقلیه شهرستان زنجان مربوط به مینی بوس به بخش خصوصی واگذار شده است.

مأخذ-شهرداری های استان زنجان.

۱۲- حمل و نقل، انبارداری.....سالنامه آماری استان زنجان -۱۴۰۰

۱۲-۷- تعداد انواع وسایل نقلیه موتوری و موتورسیکلت شماره گذاری شده^(۱)

سال	خودرو					
	جمع خودرو	کامیون کشنده	تاکسی	سواری	کامیون	اتوبوس
..... ۱۳۸۵	۹۹۷۵	۱۶۰	۳۵۸	۷۶۰۵	۲۰۲	۴۹
..... ۱۳۹۰	۱۶۹۲۷	۸۰	۶۵۴	۱۳۱۶۳	۲۲۲	۳۲
..... ۱۳۹۵	۱۱۰۵۵	۴۲	۴۷۹	۸۸۶۸	۱۴۰	۷
..... ۱۳۹۶	۱۲۶۶۴	۷۰	۵۷	۱۰۶۷۹	۶۷	۱۱
..... ۱۳۹۷	۷۸۱۹	۵۴	۲۰	۵۷۴۹	۲۸	۱
..... ۱۳۹۸	۱۲۲۱۵	۱۹	۸	۸۵۳۵	۲۲	۳
..... ۱۳۹۹	۱۳۸۳۴	۲۲	۷۴	۸۷۹۱	۶۴	۰
..... ۱۴۰۰	۱۴۴۰۰	۹۵	۱۴	۱۰۷۲۰	۱۳۰	۴

سال	خودرو					
	کامیونت	مینی بوس	وانت	آمبولانس	ماشین آلات کشاورزی	سایر
..... ۱۳۸۵	۴۳۹	۲۳	۱۰۸۳	۹	۰۰۰	۴۷
..... ۱۳۹۰	۶۷	۱۹	۲۴۲۶	۱۲	۲۰۸	۴۴
..... ۱۳۹۵	۱۳	۴	۸۳۵	۲۳	۶۰۹	۳۵
..... ۱۳۹۶	۲۶۷	۳	۵۱۳	۱	۹۵۲	۴۴
..... ۱۳۹۷	۳۰۸	۴	۲۲۱	۴	۱۹	۱۴۱۱
..... ۱۳۹۸	۷۳۷	۰	۳۴۰	۴	۸۶	۲۴۶۱
..... ۱۳۹۹	۶۶۴	۲	۴۶۹	۷	۱۶۱	۳۵۸۰
..... ۱۴۰۰	۵۶۶	۰	۳۶۶	۱	۱۶۷	۲۲۶۷

(۱) اطلاعات سال‌های ۱۳۸۰ تا ۱۴۰۰ طبق اطلاعات ارسالی از سوی مرکز آمار ایران مورد بازنگری قرار گرفت.

مأخذ- نیروی انتظامی جمهوری اسلامی ایران. معاونت طرح و برنامه و بودجه. اداره آمار

سالنامه آماری استان زنجان - ۱۴۰۰.....۱۲- حمل و نقل، انبارداری

۸-۱۲- تعداد سفر و مسافر جابجاشده درون استانی (بر اساس صورت وضعیت حمل مسافر)
از طریق پایانه‌های مسافربری توسط انواع وسایل نقلیه عمومی مسافری جاده‌ای به تفکیک

ماه

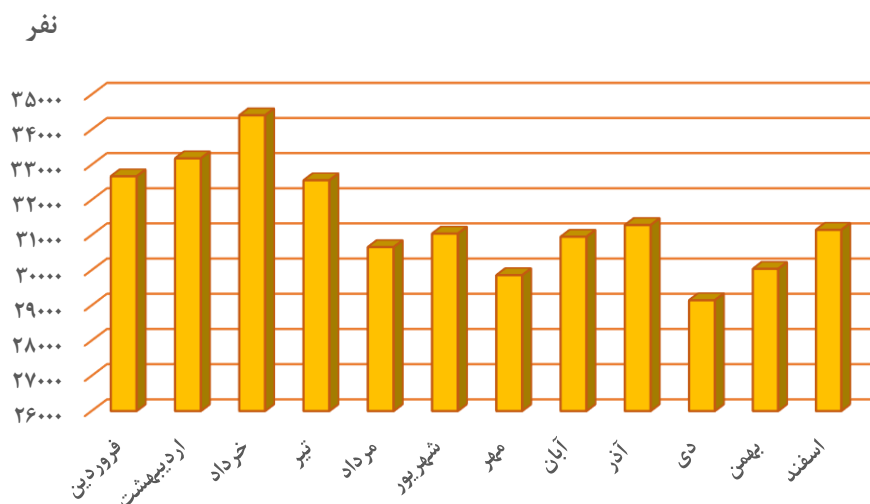
سال و ماه	تعداد سفر				مسافر جابجا شده			
	جمع	اتوبوس	مینی بوس	سواری	جمع	اتوبوس	مینی بوس	سواری
.....۱۳۸۵
.....۱۳۹۰	۱۹۶۶۵۶	۱۳۷۴	۳۷۰۸۱	۱۵۸۲۰۱	۱۳۳۹۲۸	۴۹۹۷۳	۶۵۹۳۴۹	۶۲۹۹۶۱
.....۱۳۹۵	۱۳۰۶۱۲	۵۱۸	۲۳۰۷۳	۱۰۷۰۲۱	۶۷۰۹۹۸	۲۰۲۹۸	۲۲۴۰۷۰	۴۲۶۶۳۰
.....۱۳۹۶	۱۳۱۹۹۳	۵۲۹	۲۰۷۷۱	۱۱۰۶۹۳	۶۱۳۶۰۶	۲۰۳۰۹	۱۵۴۴۱۲	۴۳۸۸۸۵
.....۱۳۹۷	۱۰۹۹۵۸	۵۸۷	۲۴۹۷۱	۸۴۴۰۰	۵۳۳۲۸۳	۲۲۶۹۰	۱۷۴۸۳۰	۳۳۵۷۶۳
.....۱۳۹۸	۱۱۰۸۳۷	۱۲۰۶	۲۲۷۲۵	۸۶۹۰۶	۵۰۵۵۹۶	۳۲۲۵۲	۱۳۲۱۰۶	۳۴۱۲۳۸
.....۱۳۹۹	۱۰۱۱۶۳	۸۱۷	۲۶۶۰۲	۷۳۷۴۴	۴۱۵۳۸۳	۲۸۰۶۷	۱۵۶۸۱۳	۲۳۰۵۰۳
.....۱۴۰۰	۱۹۴۴۶۶	۹۵۳	۳۰۸۸۶	۵۷۶۰۷	۳۷۶۹۴۹	۳۴۶۰۳	۱۷۰۸۵۷	۱۷۱۴۸۹
فروردین.....	۷۸۶۳	۸۹	۲۶۸۰	۵۰۹۴	۳۲۶۷۲	۲۵۶۲	۱۴۷۹۴	۱۵۳۱۶
اردیبهشت.....	۷۹۰۶	۸۷	۲۸۱۲	۵۰۰۷	۳۳۱۸۲	۲۷۹۱	۱۵۱۸۹	۱۵۲۰۲
خرداد.....	۸۲۰۳	۹۱	۲۵۴۶	۵۵۶۶	۳۴۴۰۸	۳۴۱۱	۱۴۵۰۶	۱۶۴۹۱
تیر.....	۷۵۳۴	۷۴	۲۶۸۷	۴۷۷۳	۳۲۵۵۹	۲۸۸۲	۱۵۶۲۴	۱۴۰۵۳
مرداد.....	۷۳۹۷	۶۲	۲۸۴۸	۴۴۸۷	۳۰۶۵۷	۲۴۵۹	۱۵۰۲۸	۱۳۱۷۰
شهریور.....	۷۷۰۹	۶۸	۲۴۶۸	۵۱۷۳	۳۱۰۴۱	۲۶۱۷	۱۳۳۲۱	۱۵۱۰۳
مهر.....	۷۳۸۷	۹۱	۲۳۴۳	۴۹۵۳	۲۹۸۶۰	۳۱۷۶	۱۲۳۳۴	۱۴۳۵۰
آبان.....	۷۴۰۸	۸۸	۲۲۷۷	۵۰۴۳	۳۰۹۵۱	۳۳۳۳	۱۲۹۵۹	۱۴۶۵۹
آذر.....	۷۲۴۵	۱۰۴	۲۴۷۸	۴۶۶۳	۳۱۲۸۵	۳۴۷۲	۱۴۰۲۳	۱۳۷۹۰
دی.....	۶۸۲۵	۵۶	۲۵۹۶	۴۱۷۳	۲۹۱۴۷	۲۳۳۸	۱۳۸۹۲	۱۲۹۱۷
بهمن.....	۶۸۵۵	۷۶	۲۶۶۷	۴۱۱۲	۳۰۰۳۹	۲۹۰۱	۱۴۶۶۶	۱۲۴۷۲
اسفند.....	۷۱۱۴	۶۷	۲۴۸۴	۴۵۶۳	۳۱۱۴۸	۲۶۶۱	۱۴۵۲۱	۱۳۹۶۶

مأخذ- اداره کل راهداری و حمل و نقل جاده‌ای استان زنجان

۱۲- حمل و نقل، انبارداری.....سالنامه آماری استان زنجان -۱۴۰۰

۱۲-۲- تعداد مسافر جابجاشده درون استانی از طریق پایانه‌های مسافربری توسط انواع

وسایل نقلیه عمومی مسافری جاده‌ای در سال ۱۴۰۰



منبع: جدول ۸-۱۲

سالنامه آماری استان زنجان - ۱۴۰۰.....۱۲- حمل و نقل، انبارداری

۹-۱۲- تعداد سفر و مسافر جابجا شده درون استانی (براساس صورت وضعیت حمل مسافر)
از طریق پایانه‌های مسافربری توسط انواع و سایل نقلیه عمومی مسافری جاده‌ای برحسب
شهرستان: ۱۴۰۰

شهرستان	تعداد سفر				مسافر جابجا شده			
	جمع	اتوبوس	مینی بوس	سواری	جمع	اتوبوس	مینی بوس	سواری
کل استان	۱۹۴۴۶	۹۵۳	۳۰۸۸۶	۵۷۶۰۷	۳۷۶۹۴۹	۳۴۶۰۳	۱۷۰۸۵۷	۱۷۱۴۸۹
ابهر.....	۱۷۹۱۸	۴۱	۶۳۴۳	۱۱۵۳۴	۵۵۹۰۲	۸۵۸	۲۳۰۸۱	۳۱۹۶۳
ایجرود.....	۰	۰	۰	۰	۰	۰	۰	۰
خدابنده.....	۱۹۰۳۹	۱۴	۲۳۴	۱۸۷۹۱	۵۸۸۸۶	۴۸۰	۱۷۸۰	۵۶۶۲۶
خرمدره.....	۰	۰	۰	۰	۰	۰	۰	۰
زنجان.....	۴۷۴۱۱	۸۹۸	۲۴۳۰۹	۲۲۲۰۴	۲۴۶۲۱۷	۳۳۲۶۵	۱۴۵۹۹۶	۶۶۹۵۶
سلطانیه.....	۰	۰	۰	۰	۰	۰	۰	۰
طارم.....	۱۶۱	۰	۰	۱۶۱	۶۴۱	۰	۰	۶۴۱
ماه‌نشان.....	۴۹۱۷	۰	۰	۴۹۱۷	۱۵۳۰۳	۰	۰	۱۵۳۰۳

مأخذ- اداره کل راهداری و حمل و نقل جاده‌ای استان زنجان

۱۲- حمل و نقل، انبارداری.....سالنامه آماری استان زنجان -۱۴۰۰

۱۰-۱۲- تعداد سفر و مسافر جابجا شده برون استانی (براساس صورت وضعیت حمل مسافر) از طریق پایانه‌های مسافربری توسط انواع و سایل نقلیه عمومی مسافربری جاده‌ای برحسب

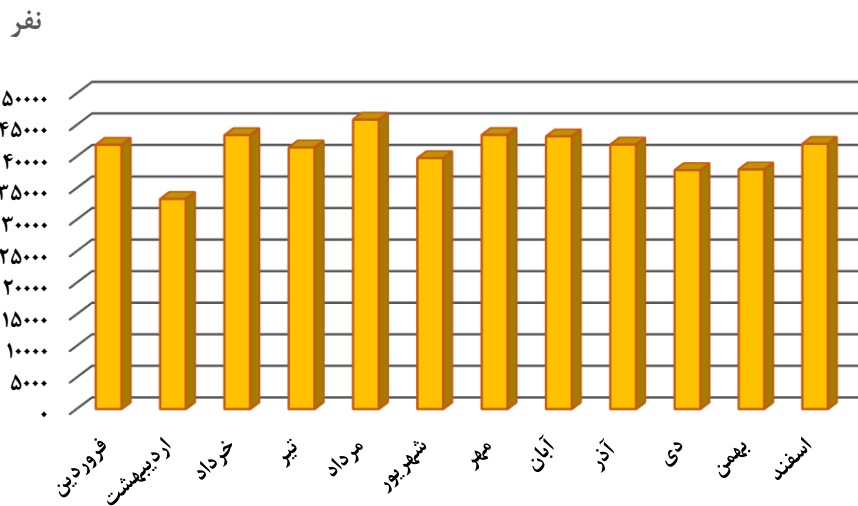
ماه

سال و ماه	تعداد سفر				مسافر جابجا شده			
	جمع	اتوبوس	مینی بوس	سواری	جمع	اتوبوس	مینی بوس	سواری
.....۱۳۸۵
.....۱۳۹۰	۱۱۳۳۶۰	۵۱۳۶۶	۷۱۷۹	۵۴۸۱۵	۱۴۳۹۵۵۳	۱۱۶۳۶۴۱	۸۱۹۳۵	۱۹۳۹۷۷
.....۱۳۹۵	۹۵۹۳۲	۵۶۳۷۹	۴۰۵۱	۳۵۵۰۲	۹۳۹۵۹۱	۷۲۱۷۳۰	۷۹۸۲۰	۱۳۸۰۴۱
.....۱۳۹۶	۱۰۰۹۷۷	۵۴۱۴۵	۱۱۷۱۱	۳۵۱۲۱	۸۹۱۳۱۶	۶۹۵۱۹۹	۵۹۹۴۳	۱۳۶۱۷۴
.....۱۳۹۷	۹۳۳۴۳	۴۹۸۸۰	۱۰۶۰۷	۳۲۸۵۶	۸۳۴۶۷۶	۶۲۳۴۸۵	۸۴۲۴۶	۱۲۶۹۴۵
.....۱۳۹۸	۹۰۵۴۹	۴۶۲۴۹	۱۲۱۱۶	۳۲۱۸۴	۷۷۵۵۶۴	۵۸۲۰۱۹	۶۸۱۳۹	۱۲۵۴۰۶
.....۱۳۹۹	۸۱۴۴۶	۳۷۶۰۰	۱۳۴۶۲	۳۰۳۸۴	۴۶۰۳۱۵	۳۲۰۳۵۹	۴۴۶۹۱	۹۵۲۶۵
.....۱۴۰۰	۸۲۸۱۲	۴۰۵۰۴	۸۲۵۲	۳۴۰۵۶	۴۹۲۰۴۶	۳۵۴۰۳۵	۴۳۵۸۲	۹۴۴۲۹
فروردین.....	۶۸۵۱	۳۵۵۴	۷۳۱	۲۵۶۶	۴۱۸۷۷	۳۱۴۷۳	۳۲۸۳	۷۱۲۱
اردیبهشت.....	۶۵۹۵	۳۰۷۸	۶۵۳	۲۸۶۴	۳۳۲۸۸	۲۲۷۱۹	۲۹۴۱	۷۶۲۸
خرداد.....	۷۳۳۹	۳۵۴۳	۶۵۳	۳۱۴۳	۴۳۴۰۵	۳۰۸۸۴	۳۹۱۹	۸۶۰۲
تیر.....	۷۱۷۶	۳۴۸۱	۷۵۹	۲۹۳۶	۴۱۴۵۲	۲۸۹۹۵	۴۳۸۹	۸۰۶۸
مرداد.....	۷۴۸۳	۳۵۷۲	۹۴۲	۲۹۶۹	۴۵۸۶۳	۳۲۹۳۱	۴۵۷۵	۸۳۵۷
شهریور.....	۷۶۱۹	۳۵۷۱	۷۴۹	۳۲۹۹	۳۹۷۵۸	۲۶۹۰۳	۳۶۲۰	۹۲۳۵
مهر.....	۷۰۲۲	۳۴۰۹	۷۲۳	۲۸۹۰	۴۳۴۳۴	۳۱۹۴۵	۳۸۵۷	۷۶۳۲
آبان.....	۶۸۱۰	۳۳۹۶	۵۹۸	۲۸۱۶	۴۳۲۰۹	۳۱۸۷۸	۳۵۹۳	۷۷۳۸
آذر.....	۶۶۳۶	۳۳۴۳	۶۴۴	۲۶۴۹	۴۱۹۱۰	۳۰۷۷۳	۳۷۶۱	۷۳۷۶
دی.....	۶۳۸۸	۳۱۵۴	۶۵۷	۲۵۷۷	۳۷۸۶۴	۲۷۱۰۴	۳۴۳۳	۷۳۲۷
بهمن.....	۶۴۶۸	۳۲۶۵	۶۳۹	۲۵۶۴	۳۷۹۶۴	۲۷۳۰۲	۳۲۵۳	۷۴۰۹
اسفند.....	۶۴۲۵	۳۱۳۸	۵۰۴	۲۷۸۳	۴۲۰۲۲	۳۱۱۲۸	۲۹۵۸	۷۹۳۶

مأخذ- اداره کل راهداری و حمل و نقل جاده‌ای استان زنجان

۱۲-۳- تعداد مسافر جابجاشده برون استانی از طریق پایانه‌های مسافربری توسط انواع

وسایل نقلیه عمومی مسافری جاده‌ای در سال ۱۴۰۰



منبع: جدول ۱۰-۱۲

۱۲- حمل و نقل، انبارداری.....سالنامه آماری استان زنجان -۱۴۰۰

۱۱-۱۲- تعداد پایانه، سفر و مسافر جابجا شده برون استانی (براساس صورت وضعیت حمل مسافر) از طریق پایانه‌های مسافربری توسط انواع وسایل نقلیه عمومی مسافربری جاده‌ای

بر حسب شهرستان: ۱۴۰۰

شهرستان	تعداد پایانه	تعداد سفر				مسافر جابجا شده			
		جمع	اتوبوس	مینی بوس	سواری	جمع	اتوبوس	مینی بوس	سواری
کل استان.....	۳۸	۱۲۸۱۲	۴۰۵۰۴	۱۲۵۲	۳۴۰۵۶	۴۹۲۰۴۶	۳۵۴۰۳۵	۴۳۵۸۲	۹۴۴۲۹
ابهر.....	۱۱	۲۴۳۶۴	۱۱۵۵۸	۲۶۴۱	۱۰۱۶۵	۱۰۶۹۱۱	۷۸۷۸۰	۹۴۶۰	۱۸۶۷۱
ایچرود.....	۰	۴۶	۴۶	۰	۰	۹۲۸	۹۲۸	۰	۰
خدابنده...	۷	۴۵۶۴	۲۸۵۸	۸۲	۱۶۲۴	۶۵۳۵۱	۵۹۵۶۶	۱۰۴۰	۴۷۴۵
خرمدره...	۱	۱۱۹	۰	۰	۱۱۹	۳۵۹	۰	۰	۳۵۹
زنجان.....	۱۵	۵۲۵۲۴	۲۵۰۳۸	۵۵۲۹	۲۱۹۵۷	۲۹۸۴۶۱	۱۹۵۳۶۰	۳۳۰۸۲	۷۰۰۱۹
سلطانیه....	۰	۰	۰	۰	۰	۰	۰	۰	۰
طارم.....	۳	۷۱۱	۶۷۰	۰	۴۱	۱۱۲۱۵	۱۱۰۵۱	۰	۱۶۴
ماه‌نشان..	۱	۴۸۴	۳۳۴	۰	۱۵۰	۸۸۲۱	۸۳۵۰	۰	۴۷۱

مأخذ- اداره کل راهداری و حمل و نقل جاده‌ای استان زنجان

سالنامه آماری استان زنجان - ۱۴۰۰.....۱۲- حمل و نقل، انبارداری

۱۲-۱۲- وزن بار جابجا شده توسط وسایل نقلیه باری عمومی جاده‌ای براساس بارنامه صادر

شده بر حسب ماه (تن)

جابجایی برون استانی		جابجایی درون استانی	سال و ماه
ورودی ^(۱)	خروجی		
۲۹۰۷۰۰۰	۲۰۹۲۰۰۰	۱۶۲۳۰۰۰ ۱۳۸۵
-	۳۲۳۹۷۵۶	۱۹۱۵۶۹۳ ۱۳۹۰
-	۴۰۷۵۵۱۲	۲۲۵۰۸۳۵ ۱۳۹۵
-	۴۹۳۳۷۲۰	۲۴۱۸۵۰۲ ۱۳۹۶
-	۴۷۸۵۷۹۱	۲۱۲۴۰۷۶ ۱۳۹۷
-	۵۳۵۴۰۱۱	۲۳۹۹۸۹۳ ۱۳۹۸
۵۲۶۰۰۸۵	۶۱۷۸۱۸۵	۲۹۱۸۸۸۴ ۱۳۹۹
۵۱۷۵۵۹۷	۵۵۹۹۹۳۰	۴۳۱۰۵۳۹ ۱۴۰۰
۳۹۹۶۴۷	۴۱۹۶۱۳	۲۸۱۴۹۷ فروردین
۴۶۹۰۳۰	۵۸۷۷۴۰	۴۲۱۵۱۸ اردیبهشت
۴۶۴۱۷۵	۵۶۴۴۶۴	۳۵۶۳۵۹ خرداد
۳۹۲۲۰۹	۴۴۹۰۶۰	۳۸۲۸۵۷ تیر
۳۳۹۴۲۸	۳۸۶۰۵۲	۳۸۲۵۰۵ مرداد
۴۲۳۴۲۱	۴۹۰۴۶۳	۴۱۰۳۰۹ شهریور
۴۵۲۱۹۶	۴۸۹۵۱۴	۳۶۷۲۲۴ مهر
۴۵۴۸۵۳	۵۰۴۸۲۲	۳۷۰۸۹۳ آبان
۴۷۵۳۸۳	۵۰۵۱۹۳	۳۵۳۰۴۶ آذر
۴۴۱۰۹۹	۳۷۶۹۰۸	۳۱۲۹۴۶ دی
۴۰۸۳۳۰	۴۱۲۶۸۶	۳۰۹۷۷۸ بهمن
۴۵۵۸۲۶	۴۱۳۴۱۵	۳۶۱۶۰۷ اسفند

(۱) با توجه به بروز رسانی سامانه اداره کل راهداری و حمل و نقل جاده‌ای، اطلاعات مربوط به این ستون از

سال ۱۳۹۹ ثبت گردیده است.

مأخذ- اداره کل راهداری و حمل و نقل جاده‌ای استان زنجان

۱۲- حمل و نقل، انبارداری.....سالنامه آماری استان زنجان -۱۴۰۰

۱۲-۱۳- وزن بار جابجا شده توسط وسایل نقلیه باری عمومی جاده‌ای براساس بار نامه صادر

شده برحسب شهرستان: ۱۴۰۰ (تن)

جابجایی برون استانی		جابجایی درون استانی	شهرستان
ورودی	خروجی		
۵۱۷۵۵۹۷	۵۵۹۹۹۳۰	۴۳۱۰۵۳۹	کل استان.....
۱۷۳۹۶۵۳	۱۹۶۸۱۶۷	۲۱۲۳۶۰	ابهر.....
۱۶۳۹۳۱	۵۰۵۷۹۶	۴۹۰۹۵۶	ایجرود.....
۱۸۱۹۸۲	۲۸۵۴۲۵	۲۶۹۹۴۰	خدابنده.....
۲۲۹۷۳۳	۵۳۰۲۳۸	۳۵۴۵۹	خرمدره.....
۲۷۴۶۲۷۵	۱۷۵۹۸۱۰	۲۴۵۲۵۷۰	زنجان.....
۵۰۷۹	۳۶۶۳۳۴	۳۵۲۱۴	سلطانیه.....
۵۱۶۱۹	۷۸۸۹۰	۲۲۷۰	طارم.....
۵۷۳۲۵	۱۰۵۲۷۰	۸۱۱۷۷۰	ماه‌نشان.....

مأخذ- اداره کل راهداری و حمل و نقل جاده‌ای استان زنجان

سالنامه آماری استان زنجان - ۱۴۰۰.....۱۲- حمل و نقل، انبارداری

۱۲-۱۴- تعداد شناورهای با ظرفیت هزارتن و بیش تر وارد شده به بنادر بازرگانی و ظرفیت آنها (فروند- تن)

ظرفیت		تعداد	سال و بندر
ناخالص	خالص		
×	×	×۱۳۸۵
×	×	×۱۳۹۰
×	×	×۱۳۹۵
×	×	×۱۳۹۶
×	×	×۱۳۹۷
×	×	×۱۳۹۸
×	×	×۱۳۹۹
×	×	×۱۴۰۰
×	×	×بندر

مأخذ- اداره کل بنادر و کشتیرانی.
- اداره کل بنادر و دریانوردی.

۱۲- حمل و نقل، انبارداری.....سالنامه آماری استان زنجان -۱۴۰۰

۱۲-۱۵- وزن کالای تخلیه و بارگیری شده در بنادر بازرگانی استان (تن)

بارگیری		تخلیه		سال و بندر
کالاهای غیر نفتی	مواد نفتی	کالاهای غیر نفتی	مواد نفتی	
×	×	×	×۱۳۸۵
×	×	×	×۱۳۹۰
×	×	×	×۱۳۹۵
×	×	×	×۱۳۹۶
×	×	×	×۱۳۹۷
×	×	×	×۱۳۹۸
×	×	×	×۱۳۹۹
×	×	×	×۱۴۰۰
×	×	×	×	بندر.....

مأخذ- اداره کل بنادر و کشتیرانی.

- اداره کل بنادر و دریانوردی.

سالنامه آماری استان زنجان - ۱۴۰۰.....۱۲- حمل و نقل، انبارداری

۱۲-۱۶- تعداد سفر و مسافر ورودس و خروجی بنادر بازرگانی استان

خارج شده		وارد شده		سال و بندر
مسافر	تعداد سفر	مسافر	تعداد سفر	
×	×	×	×۱۳۸۵
×	×	×	×۱۳۹۰
×	×	×	×۱۳۹۵
×	×	×	×۱۳۹۶
×	×	×	×۱۳۹۷
×	×	×	×۱۳۹۸
×	×	×	×۱۳۹۹
×	×	×	×۱۴۰۰
×	×	×	×بندر

مأخذ- اداره کل بنادر و کشتیرانی.

- اداره کل بنادر و دریانوردی

۱۲- حمل و نقل، انبارداری.....سالنامه آماری استان زنجان -۱۴۰۰

۱۲-۱۷- مسافر و بار حمل شده در پروازهای داخلی بر حسب ماه

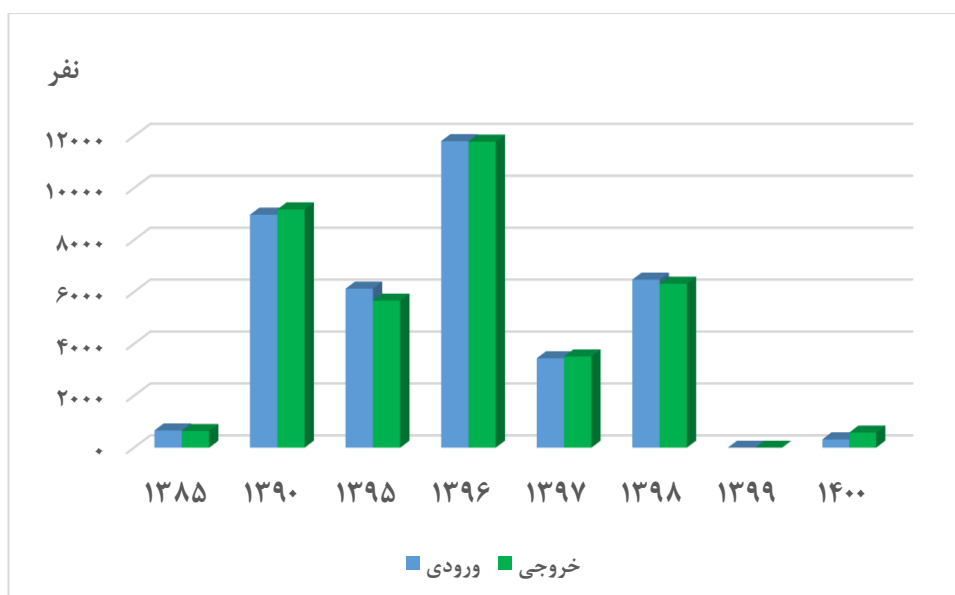
وزن بار (تن)		تعداد مسافر		تعداد پرواز		سال و ماه
خروجی	ورودی	خروجی	ورودی	خروجی	ورودی	
۱۲/۸	۱۳/۳	۶۴۰	۶۶۵	۱۱	۱۱ ۱۳۸۵
۴۷/۳	۷۹/۰	۹۱۸۰	۸۹۷۵	۹۵	۹۵ ۱۳۹۰
۳۴/۱	۵۷/۰	۵۶۶۳	۶۱۲۸	۹۳	۸۹ ۱۳۹۵
۶۴/۷	۱۰۶/۰	۱۱۷۸۸	۱۱۸۰۸	۱۰۹	۱۰۹ ۱۳۹۶
۱۸/۸	۲۶/۸	۳۵۱۴	۳۴۴۵	۲۵	۲۵ ۱۳۹۷
۳۸/۴	۵۲/۶	۶۳۱۵	۶۴۷۵	۵۵	۵۵ ۱۳۹۸
. ۱۳۹۹ ^(۱)
۳/۷	۳/۲	۵۸۳	۳۲۲	۶	۶ ۱۴۰۰
. فروردین
. اردیبهشت
. خرداد
. تیر
. مرداد
. شهریور
۲/۲	۲/۱	۳۲۷	۲۰۶	۲	۲ مهر
. آبان
. آذر
. دی
. بهمن
۱/۵	۱/۱	۲۵۶	۱۱۶	۴	۴ اسفند

(۱) به دلیل شرایط بیماری کرونا در کشور و جهان در سال ۱۳۹۹ پروازهای مسافربری داخلی و خارجی این

فرودگاه باطل شده بودند.

مأخذ-فرودگاه شهدای زنجان.

۱۲-۴- تعداد مسافر ورودی و خروجی در پروازهای داخلی استان



منبع: جدول ۱۷-۱۲

۱۲- حمل و نقل، انبارداری.....سالنامه آماری استان زنجان -۱۴۰۰

۱۲-۱۸- مسافر و بار حمل شده در پروازهای بین‌المللی (به استثنای حجاج) بر حسب ماه

سال و ماه	تعداد پرواز		تعداد مسافر		وزن بار (تن)		محمولات پستی (تن)	
	ورودی	خروجی	ورودی	خروجی	ورودی	خروجی	ورودی	خروجی
..... ۱۳۸۵
..... ۱۳۹۰
..... ۱۳۹۵
..... ۱۳۹۶
..... ۱۳۹۷
..... ۱۳۹۸	۱	۱	۱۳	۲	۰/۳	۰/۰۵	.	.
..... ^(۱) ۱۳۹۹
.....۱۴۰۰
..... فروردین
..... اردیبهشت
..... خرداد
..... تیر
..... مرداد
..... شهریور
..... مهر
..... آبان
..... آذر
..... دی
..... بهمن
..... اسفند

(۱) به دلیل شرایط بیماری کرونا در کشور و جهان در سال ۱۳۹۹ پروازهای مسافری داخلی و خارجی این

فرودگاه باطل شده بودند.

مأخذ- فرودگاه شهدای زنجان

سالنامه آماری استان زنجان - ۱۴۰۰.....۱۲- حمل و نقل، انبارداری

۱۲-۱۹- مسافر (به استثنای حجاج) و بار حمل شده در پروازهای بین‌المللی برحسب

شرکت‌های هواپیمایی داخلی و خارجی: ۱۴۰۰

شرح	تعداد پرواز	تعداد مسافر		وزن بار (تن)		محمولات پستی (تن)	
		ورودی	خروجی	ورودی	خروجی	ورودی	خروجی
جمع.....	۰	۰	۰	۰	۰	۰	۰
شرکت‌های هواپیمایی داخلی.....	۰	۰	۰	۰	۰	۰	۰
شرکت‌های هواپیمایی خارجی.....	۰	۰	۰	۰	۰	۰	۰

مأخذ- فرودگاه شهدای زنجان

۱۲-۲۰- تعداد پرواز و مسافر حمل شده حج تمتع توسط شرکت‌های هواپیمایی

سال	تعداد پرواز	تعداد مسافر		وزن بار (تن)	
		ورودی	خروجی	ورودی	خروجی
..... ۱۳۸۵	۰	۰	۰	۰	۰
..... ۱۳۹۰	۰	۰	۰	۰	۰
..... ۱۳۹۵	۰	۰	۰	۰	۰
..... ۱۳۹۶	۲۰	۱۳۳۳	۱۳۳۱	۵۵/۳	۲۱/۴
..... ۱۳۹۷	۲۰	۱۴۸۶	۱۴۷۶	۵۱/۷	۲۵/۵
..... ۱۳۹۸	۲۴	۱۴۷۴	۱۵۵۷	۴۱/۳	۴۱/۲
..... ^(۱) ۱۳۹۹	۰	۰	۰	۰	۰
..... ۱۴۰۰	۰	۰	۰	۰	۰

(۱) به دلیل شرایط بیماری کرونا در کشور و جهان در سال ۱۳۹۹ پروازهای مسافری داخلی و خارجی این فرودگاه باطل شده بودند.
مأخذ- فرودگاه شهدای زنجان

۱۲- حمل و نقل، انبارداری.....سالنامه آماری استان زنجان -۱۴۰۰

۱۲-۲۱- مشخصات عمومی شرکت های تعاونی حمل و نقل فعال در پایان سال

سال و شهرستان	تعداد شرکت	اعضاء	شاغلان	سرمایه (میلیون ریال)
..... ۱۳۸۵	۱۱	۱۶۲۴	۶۹	۶۷۸
..... ۱۳۹۰	۳۷	۳۶۳۲	۵۵۹	۱۶۱۰
..... ۱۳۹۵	۲۴	۳۲۱۵	۲۰۰	۳۷۵۵
..... ۱۳۹۶	۲۳	۳۰۸۸	۱۸۶	۴۶۹۱
..... ۱۳۹۷	۱۹	۲۹۷۷	۱۴۵	۴۵۳۲
..... ۱۳۹۸	۱۹	۲۷۶۰	۲۳۷	۵۱۱۰
..... ۱۳۹۹	۲۰	۲۸۴۲	۲۴۱	۹۵۳۸
..... ۱۴۰۰	۲۲	۱۴۸۸	۱۸۶	۶۲۷۸
..... ابهر	۷	۶۳۷	۵۶	۲۶۴۴
..... ایجرود	۱	۷	۱	۱۱
..... خداپنده	۱	۸	۱۰	۱۵
..... خرمدره	۱	۰	۷۰	۲۱
..... زنجان	۱۲	۸۳۶	۴۹	۳۵۸۷
..... سلطانیه	۰	۰	۰	۰
..... طارم	۰	۰	۰	۰
..... ماهنشان	۰	۰	۰	۰

مأخذ - اداره کل تعاون، کار و رفاه اجتماعی استان زنجان

سالنامه آماری استان زنجان - ۱۴۰۰.....۱۲- حمل و نقل، انبارداری

۱۲-۲۲- انبار و سردخانه فعال برحسب نوع مدیریت: ۱۳۹۸

شرح	جمع	خصوصی ^(۱)	عمومی
انبار.....	۱	۱	۰
سردخانه ^(۲)	۸	۸	۰

(۱) شامل انبارها و سردخانه‌های بخش تعاونی نیز می‌باشد.

(۲) نتایج بر اساس طرح آمارگیری نمونه‌ای از سردخانه‌های استان زنجان می‌باشد

مأخذ- مرکز آمار ایران دفتر صنعت، معدن و زیربنایی

۱۲-۲۳- مشخصات سالن‌های سردخانه دایر برحسب نوع: ۱۳۹۸

نوع سالن	تعداد سالن	مساحت (مترمربع)	حجم (مترمکعب)
یک مدار زیر صفر.....	۰	۰	۰
یک مدار بالای صفر.....	۴۹	۱۴۸۲۲	۴۶۰۳۹
دو مداره.....	۰	۰	۰

مأخذ- مرکز آمار ایران دفتر صنعت، معدن و زیربنایی

۱۲- حمل و نقل، انبارداری.....سالنامه آماری استان زنجان -۱۴۰۰

۱۲-۲۴- تعداد و ظرفیت سیلوهای دایر و انواع انبار دایر ذخیره گندم^(۱) (تن)

انبار گندم				سیلوی گندم		سال
روباز		سرپوشیده معمولی		ظرفیت	تعداد	
ظرفیت	تعداد	ظرفیت	تعداد			
۱۰۰۰۰۰	۱	۰	۰	۱۰۸۰۰۰	۲ ۱۳۸۵
۱۰۰۰۰۰	۱	۰	۰	۱۰۸۰۰۰	۲ ۱۳۹۰
۱۰۰۰۰۰	۱	۰	۰	۱۰۸۰۰۰	۲ ۱۳۹۵
۱۰۰۰۰۰	۱	۰	۰	۱۰۸۰۰۰	۲ ۱۳۹۶
۱۰۰۰۰۰	۱	۰	۰	۱۰۸۰۰۰	۲ ۱۳۹۷
۱۰۰۰۰۰	۱	۰	۰	۱۰۸۰۰۰	۲ ۱۳۹۸
۱۰۰۰۰۰	۱	۰	۰	۱۰۸۰۰۰	۲ ۱۳۹۹
۱۰۰۰۰۰	۱	۰	۰	۱۰۸۰۰۰	۲ ۱۴۰۰

(۱) در سالنامه سال ۱۳۹۸ و ماقبل آن، اطلاعات شامل سیلوهای دولتی و خصوصی می باشد اما به علت یکسان سازی و یکپارچگی اطلاعات با سالنامه کشور، از سال ۱۳۹۹ اطلاعات مختص سیلوهای دولتی می باشد و سالهای قبل هم توسط دستگاه مربوطه مورد تجدیدنظر قرار گرفته است.
 مأخذ- شرکت غله و خدمات بازرگانی منطقه ۱۴

سالنامه آماری استان زنجان - ۱۴۰۰.....۱۲- حمل و نقل، انبارداری

۱۲-۲۵- عملکرد سیلوهای گندم^(۱) (تن)

گندم وارد شده به سیلو			موجودی اول سال	سال
از خارج کشور	از سایر استانها	از استان		
۰	۱۰۷۶۴	۳۶۲۳۹	۸۴۷۴۷ ۱۳۸۵
۰	۲۵۱۷	۱۲۰۷۲۸	۱۸۶۱۸۱ ۱۳۹۰
۰	۰	۳۵۲۳۴۷	۱۱۱۴۱۵ ۱۳۹۵
۰	۰	۱۷۸۷۶۶	۲۶۳۰۴۳ ۱۳۹۶
۰	۰	۴۵۴۹۷۶	۱۳۴۷۶۷ ۱۳۹۷
۰	۰	۸۷۴۸۱	۲۰۸۰۸۲ ^(۲) ۱۳۹۸
۱۲۱۸۸	۰	۴۷۰۹۶	۷۲۰۰۲ ^(۳) ۱۳۹۹
۱۵۵۰۵	۰	۰	۵۰۳۸۰ ۱۴۰۰

گندم خارج شده از سیلو		سال
تحويل به کارخانه	تحويل به سایر سیلوها	
۱۴۸۸۷۳	۱۹۵۴۵۵ ۱۳۸۵
۸۰۸۵۶	۸۴۰۲۳ ۱۳۹۰
۱۴۵۸۴۶	۱۰۲۳۱۸ ۱۳۹۵
۱۸۷۸۶۹	۱۶۱۸۸۷ ۱۳۹۶
۲۵۸۸۱۲	۱۸۳۴۱۷ ۱۳۹۷
۵۱۰۰۰	۳۸۱۸۵۴ ۱۳۹۸
۲۱۰۱۰۶	۱۵۷۹۴۴ ۱۳۹۹
۱۲۵۰۵	۱۲۲۷ ۱۴۰۰

(۱) این اطلاعات شامل مجموع سیلوهای دولتی و خصوصی می‌باشد.

(۲) سال ۱۳۹۷ رکورددار بیشترین خرید تضمینی گندم در استان بوده که در سال ۱۳۹۸ به علت شرایط جوی

و با عنایت به کاشت گندم به صورت دیمی کاهش قابل ملاحظه‌ای داشته است.

(۳) با توجه به نیاز گندم در استان‌های دیگر گندم به خارج از استان صادر گردید.

مأخذ- شرکت غله و خدمات بازرگانی منطقه ۱۴