

## فصل ۱۴



بازارهای مالی

### مقدمه

اطلاعات و آمار مندرج در این فصل، شامل تعداد واحدهای بانکی، تعداد و مبلغ انواع سپرده‌ها، مبلغ تسهیلات پرداختی بانک‌ها، مانده‌بدهی بخش غیردولتی به بانک‌ها می‌باشد که از کمیسیون هماهنگی بانک‌های استان اخذ و ارائه گردیده است. همچنین اطلاعات مربوط به تعداد بیمه‌نامه صادر شده، حق بیمه عاید شده، تعداد خسارت واقع شده و مبلغ خسارت واقع شده از شرکت‌های بیمه استان گردآوری و در این فصل ارائه شده است.

بانک‌ها، مؤسسات اعتباری، شرکت‌های بیمه، صندوق‌های قرض‌الحسنه، صندوق‌های بازنشستگی، شرکت‌های سرمایه‌گذاری، تالار بورس منطقه‌ای استان و مؤسسات مالی استان را تشکیل می‌دهند که در زیر به تاریخچه‌ی فعالیت آماری آن در کشور و روش گردآوری اطلاعات آماری آن‌ها در استان اشاره می‌شود:

### ۱- پول و بانک

جمع‌آوری آمارهای پولی و بانکی کشور با تأسیس بانک ملی ایران در سال ۱۳۰۷ شروع شد و از سال ۱۳۱۴، با تأسیس اداره آمار و بررسی‌های اقتصادی در این بانک گسترش یافت. پس از تشکیل بانک مرکزی ایران در سال ۱۳۳۹، این وظیفه به بانک مذکور واگذار شد. در حال حاضر، بانک مرکزی جمهوری اسلامی

ایران با استفاده از گزارش‌هایی که از بانک‌های کشور به طور مرتب دریافت می‌کند، آمارهای پولی و بانکی کشور را جمع‌آوری و منتشر می‌نماید.

### ۲- بیمه

شرکت سهامی بیمه‌ی ایران در سال ۱۳۱۴ تأسیس شد. جمع‌آوری آمارهای مربوط به بیمه، با تشکیل اداره‌ی آمار و اطلاعات در شرکت مذکور، از سال ۱۳۳۹ شروع شد. این اداره پس از تغییرات و تحولاتی چند، در سال ۱۳۴۵ تجدید سازمان یافت و با امکانات گسترده‌تری به جمع‌آوری آمارهای بیمه در کشور پرداخت. در سال ۱۳۵۰، بیمه‌ی مرکزی ایران با هدف هدایت و نظارت فعالیت‌های بیمه تأسیس گردید و تهیه و انتشار آمارهای بیمه به اداره‌ی آمار این سازمان واگذار شد. در حال حاضر، آمارهای مربوط به بیمه توسط بیمه‌ی مرکزی ایران، با استفاده از اسناد و مدارک شرکت‌های مختلف بیمه، جمع‌آوری و منتشر می‌شود.

### ۳- سایر فعالیت‌های مالی

علاوه بر موارد فوق، فعالیت‌هایی توسط شرکت‌های تعاونی اعتبار، برای تامین نیازهای مالی اعضای این شرکت‌ها انجام می‌شود که آمارهای مربوط به آن، از سال ۱۳۷۰ به صورت ثبتي از وزارت تعاون دریافت و منتشر شده است. به علاوه فعالیت‌هایی توسط صندوق‌های

## ۱۴- بازارهای مالی ..... سالنامه آماری استان زنجان-۱۴۰۰

**بخش دولتی:** به دولت، شرکت‌ها، مؤسسات دولتی و شهرداری‌ها اطلاق می‌شود.

**بخش غیردولتی:** شامل بخش خصوصی، نهادهای انقلاب اسلامی و بعضی از شرکت‌های تحت پوشش وزارتخانه‌ها است.

**تسهیلات اعطایی به بخش دولتی:** تسهیلاتی است که سیستم بانکی در اختیار دولت، شرکت‌ها، مؤسسات دولتی و شهرداری‌ها قرار می‌دهد. این تسهیلات می‌تواند به صورت خرید اوراق بهادار دولتی (اسناد خزانه و اوراق قرضه) یا اعتبارات مستقیم باشد.

**تسهیلات اعطایی به بخش غیردولتی:** تسهیلاتی است که بانک‌ها از طریق قراردادهای مختلف اسلامی، به موجب قانون عملیات بانکی بدون ربا و آیین‌نامه‌های مصوب، از ابتدای سال ۱۳۶۳ به بخش غیردولتی اعطا می‌کنند. این قراردادها عبارتند از: مشارکت حقوقی، مشارکت مدنی، فروش اقساطی، سرمایه‌گذاری مستقیم، مضاربه، مزارعه، مساقات، جعاله، معاملات سلف، اجاره به شرط تملیک، قرض‌الحسنه و خرید دین.

**مشارکت حقوقی:** عبارت از تأمین قسمتی از سرمایه شرکت‌های سهامی جدید و یا خرید قسمتی از سهام شرکت‌های سهامی موجود است.

قرض‌الحسنه و سایر مؤسسات اعتباری انجام می‌شود که اطلاعات آماری آن‌ها، تاکنون به طور جامع جمع‌آوری نشده است.

اطلاعات و آمار مندرج در این فصل، شامل تعداد واحدهای بانکی، مبلغ تعداد سپرده نزد بانک‌ها، مانده و بدهی بخش‌های غیردولتی به بانک‌ها، تسهیلات اعطایی بانک‌ها به بخش غیردولتی برحسب بخش‌های عمده اقتصادی، حق بیمه عاید شده و خسارت واقع شده بازار بیمه کشور، معاملات سهام در تالار بورس منطقه‌ای و مشخصات شرکت‌های تعاونی اعتبار و شرکت‌های تعاونی سهام عدالت می‌باشد.

شایان ذکر است، از اول فروردین سال ۱۳۸۱، ارقام مربوط به دارایی‌ها و بدهی‌های سیستم بانکی، بر اساس یکسان‌سازی نرخ ارز توسط بانک مرکزی جمهوری اسلامی ایران مورد تجدید نظر قرار گرفته است.

### تعاریف و مفاهیم

**عملیات بانک - سی:** عبارت از قبول سپرده، اعطای تسهیلات بانکی، معاملات برات و سفته، معاملات ارزی، عملیات مربوط به اوراق و اسناد بهادار، نقل و انتقال وجوه در داخل کشور و نظایر آن، طبق قانون است.

**واحد بانکی:** عبارت از شعبه، نمایندگی و باجه است.

**مشارکت مدنی:** عبارت از درآمیختن سهم‌الشرکه نقدی و یا غیرنقدی اشخاص حقیقی و یا حقوقی متعدد به نحو مشاع، به منظور انتفاع، طبق قرارداد است.

**فروش اقساطی:** عبارت از واگذاری "عین" به بهای معلوم به غیر، به ترتیبی است که تمام یا قسمتی از بهای مذکور به اقساط مساوی و یا غیرمساوی، در سررسید یا سررسیدهای معین دریافت گردد.

**سرمایه‌گذاری مستقیم:** عبارت از تأمین سرمایه لازم برای اجرای طرح‌های تولیدی و طرح‌های عمرانی انتفاعی توسط بانک‌ها، بدون مشارکت اشخاص حقیقی یا حقوقی غیربانکی است.

**مضاربه:** قراردادی است که به موجب آن یکی از طرفین (مالک)، عهده‌دار تأمین سرمایه (نقدی) می‌شود، با قید این که طرف دیگر (عامل)، با سرمایه مذکور تجارت کند و در سود حاصله، هر دو طرف شریک باشند.

**مزارعه:** قراردادی است که به موجب آن یکی از طرفین (زارع)، زمین مشخصی را برای مدت معینی، به شخص دیگر (عامل) بدهد تا در زمین مذکور زراعت کند و حاصل بین زارع و عامل تقسیم شود.

**مساقات:** معامله‌ای است که بین صاحب درخت و امثال آن با عامل در مقابل حصه مشاع معین از ثمره واقع می‌شود. ثمره، اعم از میوه، برگ، گل و غیر آن است.

**جرعاً له:** عبارت از التزام شخص (جاعل یا کارفرما)، به ادای مبلغ یا اجرت معلوم (جعل) در مقابل انجام عملی معین، طبق قرارداد است. طرفی که عمل را انجام می‌دهد، "عامل" یا پیمانکار نامیده می‌شود.

**معاملات سلف:** منظور از معاملات سلف، پیش‌خرید نقدی محصولات تولیدی به قیمت معین است.

**اجاره به شرط تملیک:** عقد اجاره‌ای است که در آن، شرط شود مستأجر در پایان مدت اجاره، در صورت عمل به شرایط مندرج در قرارداد، عین مستأجره را مالک شود.

**قرض الحسنه:** عقدی است که به موجب آن، بانک‌ها مبلغ معینی را طبق ضوابط مقرر، به اشخاص اعم از حقیقی یا حقوقی، به قرض واگذار می‌نمایند.

**سپرده‌های قرض الحسنه پس‌انداز:** به سپرده‌هایی اطلاق می‌شود که سودی به آن‌ها تعلق نمی‌گیرد، ولی طبق قانون، بانک‌ها می‌توانند به منظور جذب و تجهیز این‌گونه

سپرده‌ها، به قید قرعه جوایز ثابت نقدی و یا جنسی به سپرده‌گذاران اعطا کنند.

**سپرده‌های سرمایه‌گذاری مدت‌دار:** به سپرده‌هایی اطلاق می‌شود که بانک‌ها به صورت سپرده‌های سرمایه‌گذاری کوتاه مدت یا بلند مدت، از مردم قبول می‌کنند. بانک‌ها در مورد سپرده‌های سرمایه‌گذاری مدت‌دار، فقط به عنوان وکیل سپرده‌گذار عمل می‌کنند و منافع حاصل از این سپرده‌ها، طبق عقود اسلامی مورد استفاده قرار می‌گیرد. منافع براساس عقد قراردادی بین سپرده‌گذار و بانک، تقسیم می‌شود.

**بدهی بخش غیردولتی:** عبارت از مجموع مانده تسهیلات و وام‌هایی است که توسط بانک‌ها، به بخش غیردولتی اعطا می‌شود.

**مانده در پایان سال:** به حاصل جمع مابه‌التفاوت پرداختی‌ها و دریافتی‌ها در طول سال، با موجودی اول سال اطلاق می‌شود.

**بیمه:** عقدی است که به موجب آن، یک طرف تعهد می‌کند در ازای پرداخت وجه از طرف دیگر، در صورت وقوع یا بروز حادثه، خسارت وارده بر وی را جبران نماید یا وجه معینی را بپردازد. متعهد را بیمه‌گر، طرف تعهد را بیمه‌گذار و وجهی را که بیمه‌گذار می‌پردازد، حق بیمه و آنچه را که بیمه می‌شود موضوع بیمه می‌نامند.

**حق بیمه عایدشده:** عبارت از تفاضل ذخایر حق بیمه ابتدا و انتهای دوره با حق بیمه‌های همان دوره است.

**خسارت واقع شده:** عبارت است از تفاضل ذخایر خسارت معوق ابتدا و انتهای دوره با خسارت‌های پرداختی همان دوره.

**خسارت پرداختی:** وجهی است که بیمه‌گر بعد از وقوع حادثه موضوع بیمه، جهت جبران خسارت به بیمه‌گذار پرداخت می‌کند.

**ضریب خسارت:** نسبت خسارت واقع شده به حق بیمه عایدشده است. (خسارت معوق و ذخیره حق بیمه در محاسبه آن لحاظ شده است).

**بیمه اتکایی:** قراردادی است که براساس آن، یک شرکت بیمه (واگذارنده) تمام یا بخشی از تعهدات خود را در قبال پرداخت حق بیمه، به شرکت بیمه پذیرنده (بیمه‌گر اتکایی) واگذار و بیمه‌گر اتکایی در صورت تحقق خطر، سهم خود را از خسارت پرداخت می‌نماید.

**بیمه آتش سوزی:** بیمه‌گر در چارچوب مقررات مصوب شورای عالی بیمه تعهد می‌کند که خسارت‌های وارد شده به اموال بیمه‌شده به علت وقوع آتش سوزی، انفجار و صاعقه را جبران کند. در این نوع بیمه‌نامه می‌توان خطرهای دیگری مثل زمین لرزه، سیل، طوفان، نشست آب،

رانندگی، مسئول جبران خسارت‌های مالی یا جانی وارده به اشخاص ثالث شناخته شود این خسارت‌ها را براساس شرایط بیمه‌نامه تا سقف تعهد مندرج در بیمه‌نامه پرداخت نماید.

**بیمه در مان:** بیمه‌گر در چارچوب مصوب شورای عالی بیمه تعهد می‌کند که هزینه‌های معالجات پزشکی بیمه‌شدگان را تا مقدار مندرج در بیمه‌نامه پرداخت نماید. این بیمه برای داخل کشور به صورت گروهی و خانوادگی صادر می‌شود.

**بیمه کشتی:** بیمه‌گر در چارچوب شرایط بیمه‌نامه متعهد می‌شود که خسارت وارده به بدنه و تجهیزات کشتی یا از بین رفتن آن بر اثر وقوع حوادثی مانند: تصادف، آتش‌سوزی، غرق شدن و به گل نشستن، همچنین هزینه‌های نجات و سهم مالک کشتی از زیان‌های همگانی را در حدودی که در بیمه‌نامه مشخص شده است پرداخت نماید.

**بیمه هواپیما:** بیمه‌گر در چارچوب شرایط بیمه‌نامه هواپیما متعهد می‌شود که خسارت وارده به بدنه هواپیما یا از بین رفتن آن بر اثر حوادثی مانند سقوط، تصادف، آتش‌سوزی و دزدی هوایی را در حدودی که در بیمه‌نامه مشخص می‌شود، پرداخت نماید.

**بیمه مهندسی:** بیمه‌گر در چارچوب شرایط بیمه‌نامه مهندسی تعهد می‌کند که خسارت‌ها یا

ترکیدگی لوله، شکست شیشه، سرقت با شکست حرز و سقوط هواپیما بر روی اموال و اماکن را نیز با پرداخت حق بیمه اضافی تحت پوشش قرار داد.

**بیمه باربری:** بیمه‌گر در چارچوب مقررات مصوب شورای عالی بیمه تعهد می‌کند که خسارت‌های وارد شده به اموال بیمه‌را در هنگام بارگیری، حمل و تخلیه جبران نماید.

**بیمه حوادث:** بیمه‌گر در چارچوب مقررات مصوب شورای عالی بیمه تعهد می‌کند که غرامت جانی ناشی از حادثه (فوت، نقص عضو و از کار افتادگی) را به بیمه‌شده یا ذینفع بیمه‌نامه پرداخت نماید. در این نوع بیمه با توافق و دریافت حق بیمه اضافی، هزینه پزشکی و غرامت روزانه نیز تحت پوشش قرار می‌گیرد.

**بیمه بدنه اتومبیل:** بیمه‌گر در چارچوب مصوب شورای عالی بیمه تعهد می‌کند که خسارت‌های وارده به وسیله نقلیه بیمه‌شده ناشی از حوادث مختلف از قبیل سرقت، آتش‌سوزی، انفجار، تصادف، سقوط، واژگونی و به طور کلی برخورد اتومبیل به هر جسم ثابت یا متحرک و یا برخورد جسم دیگری با اتومبیل بیمه‌شده را جبران کند.

**بیمه شخص ثالث:** بیمه‌گر در چارچوب مصوب شورای عالی بیمه تعهد می‌کند که چنانچه دارنده وسیله نقلیه بیمه‌شده به علت وقوع حوادث

## ۱۴- بازارهای مالی ..... سالنامه آماری استان زنجان-۱۴۰۰

**بیمه اعتبار:** بیمه اعتبار به دو بخش اعتبار داخلی و صادرات کالا تقسیم می‌شود. براساس مقررات مصوب شورای عالی بیمه منظور از اعتبار داخلی، ظرفیت بدهی یک مشتری است که از طرف بنگاه‌های اقتصادی، در قبال ارائه کالا و خدمات، یا بانک‌ها و مؤسسات مالی و اعتباری که مجوز بانک مرکزی را دارند و به صورت تسهیلات مالی در اختیار مشتریان قرار می‌گیرند. طبق مقررات، قراردادهای بیمه اعتبار داخلی به صورت گروهی و فقط به اشخاص حقوقی مشروط بر اینکه فعالیت‌های اقتصادی آن‌ها متضمن ریسک عدم بازپرداخت مطالبات ناشی از اعتبارات اعطایی آن‌ها باشد، منعقد می‌شود. تامین مطالبات بیمه‌گذار یا ذی‌نفع در رابطه با فروش کالاهای صادراتی در قالب قراردادهای گشایش اعتبار اسناد (L/C)<sup>1</sup> و واگذاری اسناد در مقابل پرداخت (D/P)<sup>2</sup> و واگذاری اسناد در مقابل تضمین (D/A)<sup>3</sup> موضوع بیمه اعتبار صادرات می‌باشد.

**بیمه زندگی (عمر):** نوعی بیمه است که در آن بیمه‌گر متعهد می‌شود، مبلغ معینی (به صورت سرمایه و یا مستمری)، به بیمه‌گذار و یا اشخاص ثالثی که او تعیین کرده است، پرداخت کند.

**سایر انواع بیمه:** شامل اکتشاف و استخراج نفت، بهداشت، صداقت و امانت، عدم‌النفع، وام و اعتبار و بیمه اموال در مقابل سرقت می‌باشد.

زیان‌های ناشی از طراحی، ساخت، نصب و نگهداری سازه‌ها و ماشین‌آلات را که ناشی از مسئولیت مهندسان مربوط است براساس شرایط بیمه‌نامه جبران کند. در این نوع بیمه، زیان‌های ناشی از خرابی ماشین‌آلات هم تحت پوشش بیمه قرار می‌گیرد.

**بیمه پول:** بیمه‌گر در چارچوب شرایط بیمه‌نامه تعهد می‌کند، زیان‌هایی که بر اثر بروز سرقت (مسلحانه) و حادثه (آتش‌سوزی، انفجار، سیل و ...) به پول موجود در صندوق (بانک‌ها، مؤسسات مالی و ...) یا در حال جابجایی وارد می‌شود، جبران کند. به طور کلی بیمه پول به دو رشته پول در گردش و پول در صندوق تقسیم می‌شود.

**بیمه مسئولیت مدنی:** بیمه‌گر در چارچوب شرایط بیمه‌نامه مسئولیت مدنی تعهد می‌کند، خسارت‌هایی را که بیمه‌گذار به طور غیر عمدی به اشخاص ثالث وارد می‌کند و مسئول جبران آن‌ها شناخته می‌شود، پرداخت نماید. بیمه مسئولیت حرفه‌ای (پزشکان، پیراپزشکان، وکلا و ...)، بیمه مسئولیت متصدیان حمل و نقل، بیمه مسئولیت کارفرما در قبال کارکنان، بیمه مسئولیت سازندگان ابنیه و بیمه مسئولیت عمومی و اماکن تفریحی (هتل، سینما، استخر، پارک و ...) از انواع این رشته بیمه است.

**شرکت های تعاونی اعتبار:** شرکت هایی هستند که تأمین نیازهای مالی اعضای تحت پوشش، در قالب پرداخت انواع وام را برعهده دارند و شامل شرکت های تعاونی اعتبار کارمندی، کارگری و اعتبارآزاد (سایر) می باشند.

#### گزیده اطلاعات

در سال ۱۴۰۰ تعداد واحدهای بانکی استان برابر ۲۴۲ بانک می باشد که این رقم، بانکهایی را که تا زمان انتشار سالنامه، آمار و اطلاعات ارائه ننموده و همکاری نداشته اند را شامل نمی شود.

مبلغ انواع سپرده نزد بانکهایی که اطلاعات داده اند در پایان سال ۱۴۰۰ برابر ۲۹۸۵۶۴ میلیارد ریال بوده است.

در سال ۱۴۰۰ مبلغ تسهیلات پرداختی

بانک های استان به بخش غیردولتی حدود ۲۴۹۴۳۴ میلیارد ریال بوده که از این رقم ۱۱/۳ درصد به بخش کشاورزی، ۶/۵ درصد به بخش مسکن و ساختمان، ۳۵ درصد به بخش صنعت و معدن و ۴۷/۲ درصد به خدمات، بازرگانی و سایر تعلق دارد.

مانده بدهی بخش غیردولتی به بانکها در سال ۱۴۰۰ برابر ۲۹۳۴۹۴ میلیارد ریال بوده است. در سال ۱۴۰۰، مبلغ ۱۰۱۴۴ میلیارد ریال حق بیمه توسط شرکت های بیمه منتخب استان عاید شده است.

همچنین در سال ۱۴۰۰ نسبت خسارت واقع شده بر حق بیمه عاید شده توسط شرکت های بیمه منتخب استان حدود ۷۰/۶ درصد می باشد.





سالنامه آماری استان زنجان - ۱۴۰۰ ..... ۱۴- بازارهای مالی

۱- ۱۴- تعداد واحدهای بانکی در پایان سال

توسعه تعاون	تجارت	پاسارگاد	پارسیان	ایران زمین	انصار	اقتصاد نوین	سال و شهرستان
×	۴۰	×	۱	×	×	۰۰۰	..... ۱۳۸۵
۷	۳۹	۱	۳	×	۸	۰۰۰	..... ۱۳۹۰
۷	۰۰۰	۱	۰۰۰	۰۰۰	۰۰۰	۱	..... ۱۳۹۵
۷	۳۴	۰۰۰	۰۰۰	۰۰۰	۰۰۰	۰۰۰	..... ۱۳۹۶
۷	۲۹	۰۰۰	۰۰۰	۰۰۰	۰۰۰	۰۰۰	..... ۱۳۹۷
۷	۲۱	۰۰۰	۰۰۰	۰۰۰	۱۰	۰۰۰	..... ۱۳۹۸
۸	۲۹	۰۰۰	۰۰۰	۰۰۰	×	۰۰۰	..... <sup>(۱)</sup> ۱۳۹۹
۱	۲۹	۰۰۰	۰۰۰	۰۰۰	×	۰۰۰	..... ۱۴۰۰
۱	۶	۰۰۰	۰۰۰	۰۰۰	×	۰۰۰	..... ابهر
۰	۳	۰۰۰	۰۰۰	۰۰۰	×	۰۰۰	..... ایجرود
۱	۳	۰۰۰	۰۰۰	۰۰۰	×	۰۰۰	..... خدابنده
۱	۱	۰۰۰	۰۰۰	۰۰۰	×	۰۰۰	..... خرمدره
۳	۱۳	۰۰۰	۰۰۰	۰۰۰	×	۰۰۰	..... زنجان
۰	۰	۰۰۰	۰۰۰	۰۰۰	×	۰۰۰	..... سلطانیه
۱	۲	۰۰۰	۰۰۰	۰۰۰	×	۰۰۰	..... طارم
۱	۱	۰۰۰	۰۰۰	۰۰۰	×	۰۰۰	..... ماهنشان

۱۴- بازارهای مالی.....سالنامه آماری استان زنجان-۱۴۰۰

۱۴-۱- تعداد واحدهای بانکی در پایان سال (دنباله)

سال و شهرستان	توسعه صادرات	دی	رفاه کارگران	سامان	سپه	سرمایه	سینا
..... ۱۳۸۵	۱	×	۱۹	۱	۱۴	×	×
..... ۱۳۹۰	۱	×	۱۸	۲	۲۰	۱	۲
..... ۱۳۹۵	۱	...	۱۷	...	۲۰	...	...
..... ۱۳۹۶	۱	...	۱۷	...	۱۹	...	...
..... ۱۳۹۷	۱	...	۱۷	...	۱۸	...	...
..... ۱۳۹۸	۱	...	۱۷	...	۱۷	...	...
..... <sup>(۱)</sup> ۱۳۹۹	۱	...	۱۷	...	۵۱	...	...
..... ۱۴۰۰	۱	...	۲۰	...	۴۹	...	...
..... ابهر	۰	...	۲	...	۸	...	...
..... ایچرود	۰	...	۰	...	۰	...	...
..... خدابنده	۰	...	۱	...	۴	...	...
..... خرمدره	۰	...	۱	...	۴	...	...
..... زنجان	۱	...	۱۵	...	۳۰	...	...
..... سلطانیه	۰	...	۰	...	۱	...	...
..... طارم	۰	...	۱	...	۱	...	...
..... ماهنشان	۰	...	۰	...	۱	...	...

سالنامه آماری استان زنجان - ۱۴۰۰ ..... ۱۴- بازارهای مالی

۱- ۱۴- تعداد واحدهای بانکی در پایان سال (دنباله)

مسکن	کشاورزی	کارآفرین	قوامین	صنعت و معدن	صادرات	شهر	سال و شهرستان
۱۴	۳۰	×	×	۱	۳۳	×	..... ۱۳۸۵
۱۹	۳۲	×	×	۲	۲۹	×	..... ۱۳۹۰
۱۹	۳۲	...	۱۰	۲	...	۱	..... ۱۳۹۵
۱۹	۳۲	...	۱۰	۲	...	...	..... ۱۳۹۶
۱۹	۳۰	...	۱۰	۲	...	...	..... ۱۳۹۷
۱۸	۲۹	...	۸	۲	...	...	..... ۱۳۹۸
۱۸	۲۹	...	×	۲	...	...	..... <sup>(۱)</sup> ۱۳۹۹
۱۷	۲۸	...	×	۲	...	...	..... ۱۴۰۰
۲	۴	...	×	۱	...	...	..... ابهر
۰	۲	...	×	۰	...	...	..... ایجرود
۱	۶	...	×	۰	...	...	..... خدابنده
۱	۱	...	×	۰	...	...	..... خرمدره
۱۲	۷	...	×	۱	...	...	..... زنجان
۰	۱	...	×	۰	...	...	..... سلطانیه
۱	۴	...	×	۰	...	...	..... طارم
۰	۳	...	×	۰	...	...	..... ماهنشان

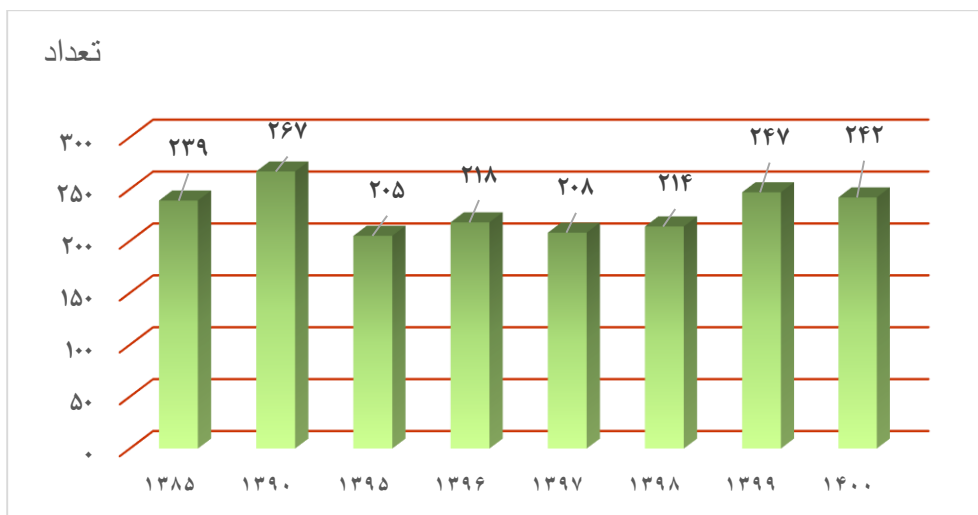
۱۴- بازارهای مالی.....سالنامه آماری استان زنجان-۱۴۰۰

۱۴-۱- تعداد واحدهای بانکی استان در پایان سال (دنباله)

سال و شهرستان	ملت	ملی	پست بانک	رسالت	گردشگری	مهر اقتصاد	حکمت ایرانیان	قرض الحسنه مهر
.....۱۳۸۵	۲۸	۵۰	۱	۱	۰	۱	۰۰۰	۴
.....۱۳۹۰	۲۸	۵۲	۱	۰	۰	۱	۰۰۰	۱
.....۱۳۹۵	۰۰۰	۴۸	۸	۶	۱	۱۳	۱	۱۷
.....۱۳۹۶	۰۰۰	۴۸	۸	۴	۰۰۰	۰۰۰	۰۰۰	۱۷
.....۱۳۹۷	۰۰۰	۴۸	۸	۳	۰۰۰	۰۰۰	۰۰۰	۱۶
.....۱۳۹۸	۰۰۰	۴۷	۸	۳	۰۰۰	۱۱	۰۰۰	۱۵
..... <sup>(۱)</sup> ۱۳۹۹	۲۲	۴۴	۸	۱	۱	×	×	۱۶
.....۱۴۰۰	۲۱	۴۳	۸	۱	۰۰۰	×	×	۱۵
.....ایهر	۴	۷	۱	۰	۰۰۰	×	×	۴
.....ایچرود	۰	۱	۰	۰	۰۰۰	×	×	۱
.....خدابنده	۱	۶	۱	۰	۰۰۰	×	×	۱
.....خرمدره	۲	۳	۱	۰	۰۰۰	×	×	۲
.....زنجان	۱۱	۲۱	۳	۱	۰۰۰	×	×	۶
.....سلطانیه	۱	۱	۰	۰	۰۰۰	×	×	۰
.....طارم	۱	۲	۱	۰	۰۰۰	×	×	۱
.....ماهانشان	۱	۲	۱	۰	۰۰۰	×	×	۰

(۱) علت افزایش تعداد واحدهای بانک سپه از سال ۱۳۹۹ به بعد ادغام ۵ بانک نظامی (مهر اقتصاد، قوامین، انصار، حکمت و کوثر) با بانک سپه می‌باشد.  
 مأخذ- بانک‌های استان زنجان.

۱۴-۱- تعداد واحدهای بانکی استان برحسب سال



منبع: جدول ۱۴-۱

۱۴- بازارهای مالی ..... سالنامه آماری استان زنجان -۱۴۰۰

۱۴-۲- تعداد مؤسسات اعتباری غیربانکی در پایان سال

سال و شهرستان	جمع	موسسه مالی و اعتباری نور	موسسه مالی و اعتباری ملی
..... ۱۳۸۵	x	x	x
..... ۱۳۹۰	x	x	x
..... ۱۳۹۵	...	...	...
..... ۱۳۹۶	...	...	...
..... ۱۳۹۷	...	...	...
..... ۱۳۹۸	...	...	...
..... ۱۳۹۹	...	...	...
..... ۱۴۰۰	...	...	...
..... ابهر	...	...	...
..... ایچرود	...	...	...
..... خدابنده	...	...	...
..... خرمدره	...	...	...
..... زنجان	...	...	...
..... سلطانیه	...	...	...
..... طارم	...	...	...
..... ماهنشان	...	...	...

مأخذ - مؤسسات مالی و اعتباری استان زنجان .

سالنامه آماری استان زنجان - ۱۴۰۰ ..... ۱۴- بازارهای مالی

۱۴-۳- تعداد و مانده انواع سپرده‌ها نزد بانک‌ها در پایان سال (میلیون ریال)

ایران زمین		انصار		اقتصاد نوین		سال و نوع سپرده
مبلغ	تعداد	مبلغ	تعداد	مبلغ	تعداد	
×	×	×	×	...	...	..... ۱۳۸۵
×	×	۶۴۷۶۶۲	۷۵۲۷۲	...	...	..... ۱۳۹۰
...	...	...	...	۶۳۳۵۱۹	۵۵۵۳	..... ۱۳۹۵
...	...	...	...	...	...	..... ۱۳۹۶
...	...	...	...	...	...	..... ۱۳۹۷
...	...	۴۰۳۷۰۶۰	۴۱۱۰۸۲	...	...	..... ۱۳۹۸
...	...	×	×	...	...	..... ۱۳۹۹ <sup>(۱)</sup>
...	...	×	×	...	...	..... ۱۴۰۰
...	...	×	×	...	...	..... قرض الحسنه جاری
...	...	×	×	...	...	..... قرض الحسنه پس انداز
...	...	×	×	...	...	..... سرمایه گذاری کوتاه مدت
...	...	×	×	...	...	..... سرمایه گذاری بلند مدت
...	...	×	×	...	...	..... سایر <sup>(۲)</sup>

تجارت		پاسارگاد		پارسیان		سال و نوع سپرده
مبلغ	تعداد	مبلغ	تعداد	مبلغ	تعداد	
۱۵۹۲۱۳۸	۲۱۷۶۳۵	۱۱۴۱۵	۶۸۸	×	×	..... ۱۳۸۵
۴۹۹۰۵۷۷	۴۱۰۹۰۸	۱۳۸۸۳۴	۱۲۴۰۲	۶۶۴۴۰۰	۲۵۲۴۴	..... ۱۳۹۰
...	...	۲۱۸۱۹۳۷	۳۷۲۶	...	...	..... ۱۳۹۵
۱۲۱۲۵۰۰۰	۴۳۴۴۲۷	...	...	...	...	..... ۱۳۹۶
۱۷۱۸۹۹۵۰	۳۹۶۲۴۱	...	...	...	...	..... ۱۳۹۷
۲۰۷۱۰۷۹۰	۳۰۸۰۳۵	...	...	...	...	..... ۱۳۹۸
۶۱۹۲۸۳۲	۱۷۹۱۱۲	...	...	...	...	..... ۱۳۹۹ <sup>(۱)</sup>
<b>۵۷۶۴۸۷۱۸</b>	<b>۳۸۱۷۳۲</b>	...	...	...	...	..... ۱۴۰۰
۲۶۳۵۰۷۳۳	۱۴۵۹۱۵	...	...	...	...	..... قرض الحسنه جاری
۱۵۹۱۸۵۰	۱۴۳۸۹۶	...	...	...	...	..... قرض الحسنه پس انداز
۴۸۸۵۵۶۷	۶۹۸۲۷	...	...	...	...	..... سرمایه گذاری کوتاه مدت
۱۷۲۵۱۶۰۵	۲۱۶۸۸	...	...	...	...	..... سرمایه گذاری بلند مدت
۷۵۶۸۹۶۳	۴۰۶	...	...	...	...	..... سایر <sup>(۲)</sup>



۱۴- بازارهای مالی ..... سالنامه آماری استان زنجان -۱۴۰۰

۱۴-۳- تعداد و مانده انواع سپرده‌ها نزد بانک‌ها در پایان سال (دنباله) (میلیون ریال)

دی		توسعه صادرات		توسعه تعاون		سال و نوع سپرده
مبلغ	تعداد	مبلغ	تعداد	مبلغ	تعداد	
×	×	۷۹۱۰	۹۶۲	×	×	..... ۱۳۸۵
×	×	۱۰۲۳۶۱	۱۲۵۶	۱۱۶۱۴۴	۱۵۹۳۸	..... ۱۳۹۰
...	...	۱۱۶۶۷۱	۱۱۳۶	۸۷۶۴۴۸	۷۱۳۴۲	..... ۱۳۹۵
...	...	۲۴۴۱۳۶	۱۱۷۷	۶۹۷۷۳۸	۲۶۳۰۹	..... ۱۳۹۶
...	...	۱۹۸۶۵۲	۹۵۰	۱۳۸۵۴۵۲	۹۹۱۹۲	..... ۱۳۹۷
...	...	۱۲۲۵۰۶۹	۱۳۸۴	۲۱۴۶۵۳۳	۱۰۲۸۴۴	..... ۱۳۹۸
...	...	۵۰۴۹۸۵	۱۳۹۸	۲۸۳۷۸۵۵	۱۰۲۸۵۶	..... <sup>(۱)</sup> ۱۳۹۹
...	...	۴۰۶۵۰۰	۱۴۷۸	۵۰۷۴۴۷۸	۱۲۸۰۹۴	..... ۱۴۰۰
...	...	۳۵۷۵۷	۳۳۶	۱۴۴۳۵۷۴	۳۹۱۵۰	..... قرض الحسنه جاری
...	...	۱۱۸	۴۸۰	۵۶۰۹۱۳	۷۰۵۴۵	..... قرض الحسنه پس انداز
...	...	۲۵۰۴۵۶	۶۰۷	۱۵۶۶۸۶۲	۱۷۳۰۹	..... سرمایه گذاری کوتاه مدت
...	...	۳۱۶۴	۴۵	۱۲۲۶۴۴۵	۱۰۷۹	..... سرمایه گذاری بلند مدت
...	...	۱۱۷۰۰۵	۱۰	۲۷۶۶۸۴	۱۱	..... سایر <sup>(۲)</sup>

سپه		سامان		رفاه کارگران		سال و نوع سپرده
مبلغ	تعداد	مبلغ	تعداد	مبلغ	تعداد	
۴۲۵۹۷۱	۷۶۶۵۴	...	۳۱۴۶	۵۳۶۱۳۹	۱۳۰۰۹۳	..... ۱۳۸۵
۹۲۱۱۹۱	۲۵۰۲۲۵	...	۲۵۴۴۱	۹۲۵۶۸۹	۱۱۶۶۰۶	..... ۱۳۹۰
۲۹۲۷۱۲۴	۳۶۵۹۲۴	...	...	۳۴۸۱۱۶۵	۳۳۹۲۴۵	..... ۱۳۹۵
۴۳۱۴۹۵۸	۳۹۶۱۷۳	...	...	۵۳۶۶۲۱۰	۳۶۳۷۸۸	..... ۱۳۹۶
۵۹۹۷۶۸۸	۴۱۸۷۴۱	...	...	۸۲۷۰۰۶۰	۴۱۵۰۹۴	..... ۱۳۹۷
۷۳۹۰۸۵۳	۴۴۱۶۸۶	...	...	۱۰۶۱۷۴۶۲	۴۳۰۵۵۹	..... ۱۳۹۸
۴۵۷۲۰۴۶۶	۱۲۸۷۱۸۳	...	...	۱۶۰۱۷۷۲۱	۴۱۵۴۷۷	..... <sup>(۱)</sup> ۱۳۹۹
۵۶۷۶۵۵۸۸	۱۳۲۳۰۹۴	...	...	۲۰۳۲۸۹۷۵	۵۰۲۸۳۸	..... ۱۴۰۰
۴۸۵۷۶۰۰	۱۷۰۶۶۱	...	...	۵۵۱۸۴۵۹	۱۹۳۷۳۵	..... قرض الحسنه جاری
۲۵۶۸۶۱۹	۶۲۵۱۹۲	...	...	۱۲۶۵۱۹۰	۱۶۷۳۶۵	..... قرض الحسنه پس انداز
۳۶۰۳۴۲۴۴	۴۴۶۱۶۸	...	...	۳۲۳۸۷۲۵	۸۶۱۲۵	..... سرمایه گذاری کوتاه مدت
۱۱۹۳۳۴۹۸	۵۲۹۸۸	...	...	۱۰۳۰۶۶۰۱	۵۵۶۱۳	..... سرمایه گذاری بلند مدت
۱۳۷۱۶۲۷	۲۸۰۸۵	...	...	.	.	..... سایر <sup>(۲)</sup>

سالنامه آماری استان زنجان - ۱۴۰۰ ..... ۱۴- بازارهای مالی

۱۴-۳- تعداد و مانده انواع سپرده‌ها نزد بانک‌ها در پایان سال (دنباله) (میلیون ریال)

سال و نوع سپرده	سرمایه		سینا		شهر	
	تعداد	مبلغ	تعداد	مبلغ	تعداد	مبلغ
..... ۱۳۸۵	۰۰۰	۴۷۰۰۱	۷۷۳۹	۸۷۵۷۹	×	×
..... ۱۳۹۰	۶۲۳۹	۶۴۸۲۵	۱۳۹۳۸	۱۳۸۸۳۴	×	×
..... ۱۳۹۵	۰۰۰	۰۰۰	۰۰۰	۰۰۰	۲۵۵۳۹۹	۲۱۷۴
..... ۱۳۹۶	۰۰۰	۰۰۰	۰۰۰	۰۰۰	۰۰۰	۰۰۰
..... ۱۳۹۷	۰۰۰	۰۰۰	۰۰۰	۰۰۰	۰۰۰	۰۰۰
..... ۱۳۹۸	۰۰۰	۰۰۰	۰۰۰	۰۰۰	۰۰۰	۰۰۰
..... <sup>(۱)</sup> ۱۳۹۹	۰۰۰	۰۰۰	۰۰۰	۰۰۰	۰۰۰	۰۰۰
..... ۱۴۰۰	۰۰۰	۰۰۰	۰۰۰	۰۰۰	۰۰۰	۰۰۰
..... قرض الحسنه جاری	۰۰۰	۰۰۰	۰۰۰	۰۰۰	۰۰۰	۰۰۰
..... قرض الحسنه پس انداز	۰۰۰	۰۰۰	۰۰۰	۰۰۰	۰۰۰	۰۰۰
..... سرمایه گذاری کوتاه مدت	۰۰۰	۰۰۰	۰۰۰	۰۰۰	۰۰۰	۰۰۰
..... سرمایه گذاری بلند مدت	۰۰۰	۰۰۰	۰۰۰	۰۰۰	۰۰۰	۰۰۰
..... سایر <sup>(۲)</sup>	۰۰۰	۰۰۰	۰۰۰	۰۰۰	۰۰۰	۰۰۰

سال و نوع سپرده	صادرات		صنعت و معدن		قوامین	
	تعداد	مبلغ	تعداد	مبلغ	تعداد	مبلغ
..... ۱۳۸۵	۲۳۷۰۷۸	۱۲۹۲۸۱۷	۴۱۴	۶۳۵۳	۰۰۰	۰۰۰
..... ۱۳۹۰	۳۰۹۷۸۴	۳۲۰۲۸۲۶	۳۲۹۰	۸۰۱۷۷	۰۰۰	۰۰۰
..... ۱۳۹۵	۰۰۰	۰۰۰	۴۴۸۰	۱۳۶۸۴۵	۹۱۳۴۹	۶۸۴۰۴۴۶
..... ۱۳۹۶	۰۰۰	۰۰۰	۴۶۶۷	۳۲۱۹۵۰	۱۰۶۲۱۳	۸۹۶۰۲۸۶
..... ۱۳۹۷	۰۰۰	۰۰۰	۵۵۳۸	۵۲۶۷۴۲	۱۱۱۶۷۲	۹۵۶۷۴۳۹
..... ۱۳۹۸	۰۰۰	۰۰۰	۵۱۳۸	۵۳۱۵۰۶	۱۵۵۳۴۱	۱۱۱۷۵۳۰۵
..... <sup>(۱)</sup> ۱۳۹۹	۰۰۰	۰۰۰	۵۷۳۲	۱۱۴۷۹۷۷	×	×
..... ۱۴۰۰	۰۰۰	۰۰۰	۵۳۰۰	۱۸۱۷۴۶۰	×	×
..... قرض الحسنه جاری	۰۰۰	۰۰۰	۱۰۵۳	۶۶۴۰۲۴	×	×
..... قرض الحسنه پس انداز	۰۰۰	۰۰۰	۲۳۶۵	۹۹۱۲	×	×
..... سرمایه گذاری کوتاه مدت	۰۰۰	۰۰۰	۱۸۶۹	۷۴۸۲۸۲	×	×
..... سرمایه گذاری بلند مدت	۰۰۰	۰۰۰	۱۳	۶۴۱۰۶	×	×
..... سایر <sup>(۲)</sup>	۰۰۰	۰۰۰	.	۳۳۱۱۳۶	×	×

۱۴- بازارهای مالی ..... سالنامه آماری استان زنجان-۱۴۰۰

۱۴-۳- تعداد و مانده انواع سپرده‌ها نزد بانک‌ها در پایان سال (دنباله) (میلیون ریال)

مسکن		کشاورزی		کارآفرین		سال و نوع سپرده
مبلغ	تعداد	مبلغ	تعداد	مبلغ	تعداد	
۸۵۷۶۶۹	۱۵۴۱۳۰	۶۹۶۴۰۸	۴۰۷۸۴۱	...	...	.....۱۳۸۵
۱۸۳۵۱۹۹	۲۸۱۶۲۳	۲۰۰۲۴۶۸	۶۶۹۰۴۲	...	...	.....۱۳۹۰
۷۲۸۶۰۶۰	۳۱۲۵۳۷	۷۴۰۸۸۲۲	۷۶۵۸۳۸	...	...	.....۱۳۹۵
۱۰۵۲۹۴۸۵	۳۴۷۲۲۰	۹۰۹۲۶۶۳	۷۷۳۳۹۹	...	...	.....۱۳۹۶
۵۳۸۶۴۰۰	۳۷۱۴۱۲	۱۱۶۶۹۶۰۸	۷۸۰۵۸۲	...	...	.....۱۳۹۷
۵۱۶۲۶۴۹	۳۹۸۱۶۶	۱۴۵۱۴۰۰۳	۷۴۲۷۴۹	...	...	.....۱۳۹۸
۱۲۳۸۶۰۷۲	۳۷۳۶۵۲	۲۰۳۱۲۲۸۱	۷۵۷۶۰۳	...	...	..... <sup>(۱)</sup> ۱۳۹۹
<b>۱۴۶۲۰۱۴۲</b>	<b>۳۹۷۹۲۷</b>	<b>۲۶۸۰۷۰۴۱</b>	<b>۷۷۳۳۹۱</b>	...	...	..... <b>۱۴۰۰</b>
۱۰۷۱۰۳۵	۱۶۲۲۱	۷۱۵۴۲۹۷	۳۰۴۴۹۴	...	...	قرض الحسنه جاری.....
۷۰۱۸۶۷	۲۱۱۹۷۱	۱۳۵۷۰۵۲	۲۸۰۹۴۱	...	...	قرض الحسنه پس انداز...
۸۳۵۹۷۲۹	۱۵۶۹۷۵	۷۰۸۰۷۱۹	۱۲۰۱۳۱	...	...	سرمایه‌گذاری کوتاه‌مدت
۲۲۸۲۵۳۶	۷۳۶۵	۱۱۱۹۲۷۰۵	۵۶۱۵۴	...	...	سرمایه‌گذاری بلند مدت
۲۲۰۴۹۷۵	۵۳۹۵	۲۲۲۶۸	۱۰۶۷۱	...	...	سایر <sup>(۲)</sup> .....

پست بانک		ملی		ملت		سال و نوع سپرده
مبلغ	تعداد	مبلغ	تعداد	مبلغ	تعداد	
...	...	۲۰۹۰۶۳۷	۸۶۵۷۶۴	۱۵۰۴۶۱۶	۱۸۹۶۱۲	.....۱۳۸۵
۳۳۳۱۰۵	۲۱۸۸۲۵	۴۸۱۰۰۶۹	۵۱۹۰۲۹	۳۷۷۲۲۱۶	۵۱۷۸۸۶	.....۱۳۹۰
۱۲۶۲۵۳۲	۵۹۷۷۳۴	۱۲۴۱۳۵۰۳	۸۶۸۸۷۷	...	...	.....۱۳۹۵
۱۲۶۱۷۸۸	۳۴۸۰۶۰	۱۶۳۹۵۱۵۳	۱۰۳۱۰۵۳	...	...	.....۱۳۹۶
۱۸۵۷۹۱۳	۳۰۹۸	۲۲۰۶۲۵۵۲	۱۰۵۵۲۲۹	...	...	.....۱۳۹۷
۲۶۶۶۲۴۲	۳۵۲۷۳۸	۲۹۶۲۹۷۲۵	۱۰۶۷۷۷۳	...	...	.....۱۳۹۸
۴۴۳۵۴۱۴	۴۲۳۱۷	۳۸۷۲۳۲۹۰	۱۰۷۶۰۳۳	۲۵۵۲۰۲۵۲	۵۲۸۳۷۱	..... <sup>(۱)</sup> ۱۳۹۹
<b>۶۷۵۳۴۱۷</b>	<b>۲۸۷۸۲۹</b>	<b>۵۲۱۹۰۷۵۷</b>	<b>۱۰۵۴۰۸۱</b>	<b>۳۶۷۳۱۱۷۳</b>	<b>۵۹۳۳۴۵</b>	..... <b>۱۴۰۰</b>
۳۲۰۳۸۲۸	۱۳۲۹۷۶	۱۱۵۶۳۳۲۹	۱۸۲۱۴۳	۸۵۶۰۷۷۹	۱۴۰۳۲۵	قرض الحسنه جاری.....
۳۳۰۰۴۵	۷۱۶۳۴	۶۴۲۶۷۴۶	۵۴۹۷۷۳	۲۸۸۲۶۶۱	۲۱۷۱۴۳	قرض الحسنه پس انداز.....
۲۶۲۳۵۹۱	۷۵۳۸۱	۱۴۸۳۰۶۳۶	۲۳۷۱۸۹	۱۰۴۹۱۰۱۳	۱۹۳۷۷۰	سرمایه‌گذاری کوتاه مدت
۵۹۴۹۵۳	۷۸۳۸	۱۷۶۸۹۲۱۸	۸۴۹۷۶	۱۳۱۷۷۱۷۵	۴۲۱۰۷	سرمایه‌گذاری بلند مدت..
.	.	۱۶۸۰۸۲۸	.	۱۶۱۹۵۴۵	.	سایر <sup>(۲)</sup> .....

سالنامه آماری استان زنجان - ۱۴۰۰ ..... ۱۴- بازارهای مالی

۱۴-۳- تعداد و مانده انواع سپرده‌ها نزد بانک‌ها در پایان سال (دنباله) (میلیون ریال)

سال و نوع سپرده	حکمت ایرانیان		گردشگری		مهر اقتصاد	
	تعداد	مبلغ	تعداد	مبلغ	تعداد	مبلغ
..... ۱۳۸۵	×	×	×	×	...	...
..... ۱۳۹۰	×	×	×	×	...	...
..... ۱۳۹۵	۵۸۴۲	۷۰۴۳۰	۱۶۴۲	۵۴۸۴۷۱	۳۷۳۳۹۳	۸۹۶۰۷۶۵
..... ۱۳۹۶	...	...	...	...	...	...
..... ۱۳۹۷	...	...	...	...	...	...
..... ۱۳۹۸	...	...	...	...	۴۱۱۶۳۷	۱۲۱۲۰۷۶۳
..... ۱۳۹۹ <sup>(۱)</sup>	...	...	۱	۱۲۲۹	×	×
..... ۱۴۰۰	...	...	...	...	×	×
..... قرض الحسنه جاری	...	...	...	...	×	×
..... قرض الحسنه پس انداز	...	...	...	...	×	×
..... سرمایه گذاری کوتاه مدت	...	...	...	...	×	×
..... سرمایه گذاری بلند مدت	...	...	...	...	×	×
..... سایر <sup>(۲)</sup>	...	...	...	...	×	×

سال و نوع سپرده	قرض الحسنه مهر		قرض الحسنه رسالت	
	تعداد	مبلغ	تعداد	مبلغ
..... ۱۳۸۵	×	×	×	×
..... ۱۳۹۰	۱۹۳۰۳	۱۲۳۴۸۳	×	×
..... ۱۳۹۵	۱۰۸۷۵۹	۱۳۵۰۳۰۴	۶۷۷۲۵	۷۸۷۶۷۰
..... ۱۳۹۶	۲۹۳۵۲	۲۶۶۰۴۲۸	۱۱۹۶۸	۱۵۰۸۴۳۶
..... ۱۳۹۷	۱۷۳۵۵۹	۳۸۱۴۸۸۵	۱۱۳۲۱	۲۹۵۷۰۷
..... ۱۳۹۸	۲۳۳۳۸۹	۶۴۷۱۹۵۲	۹۷۰۵	۱۵۶۲۵۰۰
..... ۱۳۹۹ <sup>(۱)</sup>	۳۱۱۲۶۸	۱۱۳۹۰۴۶۳	۲۵۳۷	۱۹۶۰۰۰۰
..... ۱۴۰۰ <sup>(۲)</sup>	۳۸۰۴۶۹	۱۶۳۱۲۱۵۸	۱۲۸۶۸۲	۳۱۰۹۵۳۹
..... قرض الحسنه جاری	۴۰۹۲۹	۴۳۴۰۶۵۰	۴۸۶۸	۱۴۳۴۲۵
..... قرض الحسنه پس انداز	۳۳۳۱۲۴	۱۱۹۳۹۰۲۵	۱۲۳۸۱۴	۲۹۶۶۱۱۴
..... سرمایه گذاری کوتاه مدت	.	.	.	.
..... سرمایه گذاری بلند مدت	.	.	.	.
..... سایر <sup>(۲)</sup>	۶۴۱۶	۳۲۴۸۳	.	.

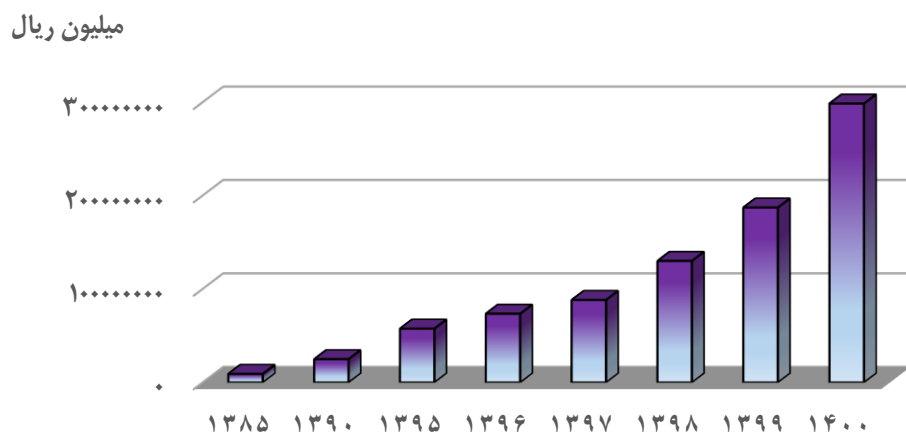
(۱) علت افزایش رقم بانک سپه از سال ۱۳۹۹ به بعد، ادغام ۵ بانک نظامی (مهر اقتصاد، قوامین، انصار، حکمت و کوثر) با بانک سپه می‌باشد.

(۲) در بانک‌های ملی، ملت عدم تطابق تعداد و مبلغ به دلیل این می‌باشد این حساب‌ها موقت هستند و چون پایدار نیستند، شخص حقیقی و حقوقی ندارند و تعدادشان صفر است.

(۳) جهت یکسان‌سازی کد شعب کشوری، افتتاح حساب بانک قرض الحسنه رسالت به صورت غیرحضوری انجام می‌شود و آمار سال ۱۳۹۹ کاهش یافته است. مأخذ - بانک‌های استان زنجان.

۱۴- بازارهای مالی ..... سالنامه آماری استان زنجان-۱۴۰۰

۱۴-۲- مبلغ انواع سپرده‌ها نزد بانک‌های استان طی سال‌های منتخب



منبع: جدول ۱۴-۳

سالنامه آماری استان زنجان - ۱۴۰۰ ..... ۱۴- بازارهای مالی

۱۴-۴- مانده انواع سپرده‌ها نزد بانک‌ها برحسب شهرستان در پایان سال (میلیون ریال)

سال و شهرستان	اقتصاد نوین	انصار	ایران زمین	پارسیان	پاسارگاد
..... ۱۳۸۵	...	...	...	...	۱۱۴۱۵
..... ۱۳۹۰	...	۶۴۷۶۶۲	...	۶۶۴۴۰۰	۱۳۸۸۳۴
..... ۱۳۹۵	۶۳۳۵۱۹	...	...	...	۲۱۸۱۹۳۷
..... ۱۳۹۶	...	...	...	...	...
..... ۱۳۹۷	...	...	...	...	...
..... ۱۳۹۸	...	۴۰۳۷۰۶۰	...	...	...
..... ۱۳۹۹ <sup>(۱)</sup>	...	×	...	...	...
..... ۱۴۰۰	...	×	...	...	...
..... ابهر	...	×	...	...	...
..... ایجرود	...	×	...	...	...
..... خدابنده	...	×	...	...	...
..... خرمدره	...	×	...	...	...
..... زنجان	...	×	...	...	...
..... سلطانیه	...	×	...	...	...
..... طارم	...	×	...	...	...
..... ماهنشان	...	×	...	...	...

۱۴- بازارهای مالی.....سالنامه آماری استان زنجان-۱۴۰۰

۱۴-۴- مانده انواع سپرده‌ها نزد بانک‌ها برحسب شهرستان در پایان سال (دنباله)

(میلیون ریال)

سال و شهرستان	تجارت	توسعه تعاون	توسعه صادرات	دی	رفاه کارگران	سامان
..... ۱۳۸۵	۱۵۹۲۱۳۸	×	۷۹۱۰	×	۵۳۶۱۳۹	...
..... ۱۳۹۰	۴۹۹۰۵۷۷	۱۱۶۱۴۴	۱۰۲۳۶۱	×	۹۲۵۶۸۹	...
..... ۱۳۹۵	...	۸۷۶۴۴۸	۱۱۶۶۷۱	...	۳۴۸۱۱۶۵	...
..... ۱۳۹۶	۱۲۱۲۵۰۰۰	۶۹۷۷۳۸	۲۴۴۱۳۶	...	۵۳۶۶۲۱۰	...
..... ۱۳۹۷	۱۷۱۸۹۹۵۰	۱۳۸۵۴۵۲	۱۹۸۶۵۲	...	۸۲۷۰۰۶۰	...
..... ۱۳۹۸	۲۰۷۱۰۷۹۰	۲۱۴۶۵۳۳	۱۲۲۵۰۶۹	...	۱۰۶۱۷۴۶۲	...
..... <sup>(۱)</sup> ۱۳۹۹	۶۱۹۲۸۳۲	۲۸۳۷۸۵۵	۵۰۴۹۸۵	...	۱۶۰۱۷۷۲۱	...
..... ۱۴۰۰	۵۷۶۴۸۷۱۸	۵۰۷۴۴۷۸	۴۰۶۵۰۰	...	۲۰۳۲۸۹۷۵	...
..... ابهر	۳۷۵۹۴۶۲	۷۱۲۰۰۵	.	...	۲۱۱۱۹۰۹	...
..... ایجرود	۹۴۰۲۸۱	.	.	...	.	...
..... خدابنده	۱۸۵۷۵۳۹	۶۷۹۴۷۷	.	...	۱۰۹۳۹۱۵	...
..... خرمدره	۴۴۵۶۰۱۲	۴۹۰۴۷۲	.	...	۱۰۵۵۶۹۱	...
..... زنجان	۴۶۰۷۶۳۳۰	۲۶۵۱۴۳۷	۴۰۶۵۰۰	...	۱۵۷۰۵۲۵۸	...
..... سلطانیه	.	.	.	...	.	...
..... طارم	۵۵۹۰۹۴	۳۸۹۳۹۸	.	...	۳۶۲۲۰۲	...
..... ماهنشان	.	۱۵۱۶۸۹	.	...	.	...

سالنامه آماری استان زنجان - ۱۴۰۰ ..... ۱۴- بازاریهای مالی

۱۴-۴- مانده انواع سپرده‌ها نزد بانک‌ها برحسب شهرستان در پایان سال (دنباله)

(میلیون ریال)

سال و شهرستان	سپه	سرمایه	سینا	شهر	صادرات	صنعت و معدن
.....۱۳۸۵	۴۲۵۹۷۱	۴۷۰۰۱	۸۷۵۷۹	×	۱۲۹۲۸۱۷	۶۳۵۳
.....۱۳۹۰	۹۲۱۸۹۱	۶۴۸۲۵	۱۳۸۸۳۴	×	۳۲۰۲۸۲۶	۸۰۱۷۷
.....۱۳۹۵	۲۹۲۷۱۲۴	...	...	۲۵۵۳۹۹	...	۱۳۶۸۴۵
.....۱۳۹۶	۴۳۱۴۹۵۸	...	...	...	...	۳۲۱۹۵۰
.....۱۳۹۷	۵۹۹۷۶۸۸	...	...	...	...	۵۲۶۷۴۲
.....۱۳۹۸	۷۳۹۰۸۵۳	...	...	...	...	۵۳۱۵۰۶
..... <sup>(۱)</sup> ۱۳۹۹	۴۵۷۲۰۴۶۶	...	...	...	...	۱۱۴۷۹۷۷
.....۱۴۰۰	۵۶۷۶۵۵۸۱	...	...	...	...	۱۸۱۷۴۶۰
.....ابهر	۹۸۲۷۴۹۶	...	...	...	...	۴۴۸۷۴۷
.....ایجرود	۰	...	...	...	...	۰
.....خدابنده	۵۱۳۵۹۷۷	...	...	...	...	۰
.....خرمدره	۴۵۸۸۲۹۹	...	...	...	...	۰
.....زنجان	۳۵۶۱۷۵۶۷	...	...	...	...	۱۳۶۸۷۱۳
.....سلطانیه	۶۳۳۱۳۵	...	...	...	...	۰
.....طارم	۹۶۳۱۱۴	...	...	...	...	۰
.....ماه‌نشان	۰	...	...	...	...	۰



۱۴- بازارهای مالی.....سالنامه آماری استان زنجان-۱۴۰۰

۱۴-۴- مانده انواع سپرده‌ها نزد بانک‌ها برحسب شهرستان در پایان سال (دنباله)

(میلیون ریال)

سال و شهرستان	قوامین	کارآفرین	کشاورزی	مسکن	ملت	ملی
.....۱۳۸۵	...	...	۶۹۶۴۰۸	۸۵۷۶۶۹	۱۵۰۴۶۱۶	۲۰۹۰۶۳۷
.....۱۳۹۰	...	...	۲۰۰۲۴۶۸	۱۸۳۵۱۹۹	۳۷۷۲۲۱۶	۴۸۱۰۰۶۹
.....۱۳۹۵	۶۸۴۰۴۴۶	...	۷۴۰۸۸۲۲	۷۲۸۶۰۶۰	...	۱۲۴۱۳۵۰۳
.....۱۳۹۶	۸۹۶۰۲۸۶	...	۹۰۹۲۶۶۳	۱۰۵۲۹۴۸۵	...	۱۶۳۹۵۱۵۳
.....۱۳۹۷	۹۵۶۷۴۳۹	...	۱۱۶۶۹۶۰۸	۵۳۸۶۴۰۰	...	۲۲۰۶۲۵۵۲
.....۱۳۹۸	۱۱۱۷۵۳۰۵	...	۱۴۵۱۴۰۰۳	۵۱۶۲۶۴۹	...	۲۹۶۲۹۷۲۵
..... <sup>(۱)</sup> ۱۳۹۹	×	...	۲۰۳۱۲۲۸۱	۱۲۳۸۶۰۷۲	۲۵۵۲۰۲۵۲	۳۸۷۲۳۲۹۰
.....۱۴۰۰	×	...	۲۶۸۰۷۰۴۱	۱۴۶۲۰۱۴۲	۳۶۷۳۱۱۷۳	۵۲۱۹۰۷۵۷
.....ایهر	×	...	۴۷۲۰۰۰۳	۲۱۹۸۰۶۵	۶۳۳۸۳۴۳	۸۰۷۷۹۱۳
.....ایجرود	×	...	۹۵۴۶۱۶	۰	۰	۷۸۹۷۰۸
.....خدابنده	×	...	۶۵۱۴۹۰۴	۶۲۷۷۵۹	۱۸۱۹۶۶۹	۴۷۵۸۲۳۲
.....خرمدره	×	...	۱۳۷۲۲۱۹	۹۷۸۷۹۷	۲۲۳۶۸۵۵	۲۳۹۳۲۹۶
.....زنجان	×	...	۶۸۶۲۲۰۲	۱۰۴۷۹۹۵۷	۲۲۸۲۵۶۴۲	۳۲۸۶۷۱۴۲
.....سلطانیه	×	...	۱۱۳۸۴۷۱	۰	۹۷۳۲۸۱	۶۳۶۴۶۱
.....طارم	×	...	۲۹۰۵۹۶۳	۳۳۵۵۶۴	۱۰۷۳۳۲۹	۱۴۷۵۲۱۹
.....ماه‌نشان	×	...	۲۳۳۸۶۶۳	۰	۱۴۶۴۰۵۴	۱۱۹۲۷۸۶

سالنامه آماری استان زنجان - ۱۴۰۰ ..... ۱۴- بازارهای مالی

۱۴-۴- مانده انواع سپرده‌ها نزد بانک‌ها برحسب شهرستان در پایان سال (دنباله)

(میلیون ریال)

سال و شهرستان	پست بانک	رسالت	گردشگری	مهر اقتصاد	حکمت ایرانیان	قرض الحسنه مهر
..... ۱۳۸۵	...	×	×	...	×	×
..... ۱۳۹۰	۳۳۳۱۰۵	×	×	...	×	...
..... ۱۳۹۵	۱۲۶۲۵۳۲	۷۸۷۶۷۰	۵۴۸۴۷۱	۸۹۶۰۷۶۵	۷۰۴۳۰	۱۳۵۰۳۰۴
..... ۱۳۹۶	۱۲۶۱۷۸۸	۱۵۰۸۴۳۶	...	...	...	۲۶۶۰۴۲۸
..... ۱۳۹۷	۱۸۵۷۹۱۳	۲۹۵۷۰۷	...	...	...	۳۸۱۴۸۸۵
..... ۱۳۹۸	۲۶۶۶۲۴۲	۱۵۶۲۵۰۰	...	۱۲۱۲۰۷۶۳	...	۶۴۷۱۹۵۲
..... <sup>(۱)</sup> ۱۳۹۹	۴۴۳۵۴۱۴	۱۹۶۰۰۰۰	۱۲۲۹	×	×	۱۱۳۹۰۴۶۳
.....۱۴۰۰	۶۷۵۲۴۱۷	۳۱۰۹۵۳۹	...	×	×	۱۶۳۱۲۱۵۸
..... ابهر	۴۹۵۵۸۰	.	...	×	×	۲۷۶۱۶۴۶
..... ایجرود	.	.	...	×	×	۷۰۱۵۸۱
..... خداپنده	۱۴۸۷۱۲۶	.	...	×	×	۱۲۹۸۲۶۲
..... خرمدره	۳۱۴۵۹۰	.	...	×	×	۱۵۳۴۳۳۹
..... زنجان	۲۷۱۳۲۳۳	۳۱۰۹۵۳۹	...	×	×	۹۲۵۹۸۰۲
..... سلطانیه	.	.	...	×	×	.
..... طارم	۱۳۰۵۴۹۵	.	...	×	×	۷۵۶۵۲۸
..... ماهنشان	۴۳۶۳۹۳	.	...	×	×	.

(۱) علت افزایش رقم بانک سپه از سال ۱۳۹۹ به بعد ادغام ۵ بانک نظامی (مهر اقتصاد، قوامین، انصار، حکمت و

کوثر) با بانک سپه می‌باشد.

مأخذ - بانک‌های استان زنجان.

۱۴- بازارهای مالی.....سالنامه آماری استان زنجان-۱۴۰۰

۱۴-۵- تعداد تسهیلات پرداختی بانک ها به بخش غیردولتی برحسب بخش های عمده

اقتصادی در پایان سال

سال و بانک	جمع	کشاورزی	مسکن و ساختمان	صنعت و معدن	خدمات، بازرگانی و متفرقه
..... ۱۳۸۵	۳۲۶۵۵۶	۸۳۷۵۶	۴۶۸۸۰	۴۶۶۹۳	۱۴۹۲۲۷
..... ۱۳۹۰	۳۰۵۵۷۲	۸۱۹۱۴	۴۹۰۹۵	۵۷۲۳۴	۱۱۷۳۲۹
..... ۱۳۹۵	۱۴۲۱۷۲	۳۷۹۷۶	۱۰۸۲۰	۲۰۷۵۹	۷۲۶۱۷
..... ۱۳۹۶	۱۵۷۹۰۶	۳۵۶۱۰	۹۳۳۹	۲۳۶۵۲	۸۹۳۰۵
..... ۱۳۹۷	۱۷۶۶۶۸	۴۱۴۸۰	۱۴۰۲۵	۱۶۳۵۸	۱۰۴۸۰۵
..... <sup>(۱)</sup> ۱۳۹۸	۲۶۱۰۱۵	۴۵۰۱۸	۱۹۵۶۷	۱۷۴۵۳	۱۷۸۹۷۷
..... <sup>(۲)</sup> ۱۳۹۹	۳۳۶۱۸۵	۴۵۳۴۷	۱۸۹۸۹	۴۲۲۴۴	۲۲۹۶۰۵
..... ۱۴۰۰	۴۶۲۸۹۸	۴۹۶۹۵	۲۲۹۱۸	۱۳۵۹۵۹	۲۵۴۳۲۶
.....اقتصادنویین	...	...	...	...	...
.....انصار	×	×	×	×	×
.....ایران زمین	...	...	...	...	...
.....پارسیان	...	...	...	...	...
.....پاسارگاد	...	...	...	...	...
.....تجارت	۱۵۷۴۸	۱۴۱۶	۱۷۵۳	۳۵۷۸	۹۰۰۱
.....توسعه تعاون	۴۱۷۸	۶۱۷	۱۳۷	۱۵۲۷	۱۸۹۷
.....توسعه صادرات	۲۹	۰	۰	۱۰	۱۹
.....دی	...	...	...	...	...
.....رفاه کارگران	۱۴۰۱۵	۴۰۵	۸۲۸	۹۴۵	۱۱۸۳۷
.....سامان	...	...	...	...	...
.....سپه	۲۵۴۳۵۲	۱۰۴۳۱	۱۰۹۸۸	۱۲۳۴۴۴	۱۰۹۴۸۹
.....سرمایه	...	...	...	...	...
.....سینا	...	...	...	...	...

سالنامه آماری استان زنجان - ۱۴۰۰ ..... ۱۴- بازارهای مالی

۱۴-۵- تعداد تسهیلات پرداختی بانک ها به بخش غیردولتی برحسب بخش های عمده اقتصادی در پایان سال (دنباله)

سال و بانک	جمع	کشاورزی	مسکن و ساختمان	صنعت و معدن	خدمات، بازرگانی و متفرقه
شهر .....	۰۰۰	۰۰۰	۰۰۰	۰۰۰	۰۰۰
صادرات .....	۰۰۰	۰۰۰	۰۰۰	۰۰۰	۰۰۰
صنعت و معدن .....	۱۲۷	۰	۰	۱۲۷	۰
قوامین .....	×	×	×	×	×
کارآفرین .....	۰۰۰	۰۰۰	۰۰۰	۰۰۰	۰۰۰
کشاورزی .....	۲۷۰۷۴	۲۲۹۱۳	۵۱۷	۰	۳۶۴۴
مسکن .....	۸۱۲۵	۰	۶۹۳۳	۳	۱۱۸۹
ملت .....	۲۳۱۳۸	۱۲۳۷	۱۰۳۰	۲۴۱۷	۱۸۴۵۴
ملی .....	۳۸۶۹۲	۶۹۶۰	۷۳۲	۱۶۸۸	۲۹۳۱۲
پست بانک .....	۱۳۲۶۶	۵۷۱۶	۰	۲۲۲۰	۵۳۳۰
رسالت .....	۷۸۹۲	۰	۰	۰	۷۸۹۲
گردشگری .....	۰۰۰	۰۰۰	۰۰۰	۰۰۰	۰۰۰
مهر اقتصاد .....	×	×	×	×	×
حکمت ایرانیان .....	×	×	×	×	×
قرض الحسنه مهر .....	۵۶۲۶۲	۰	۰	۰	۵۶۲۶۲

(۱) اطلاعات توسط بانک قرض الحسنه مهر ایران مورد تجدیدنظر قرار گرفت.

(۲) علت افزایش رقم بانک سپه از سال ۱۳۹۹ به بعد ادغام ۵ بانک نظامی (مهر اقتصاد، قوامین، انصار، حکمت و کوثر) با بانک سپه می باشد.  
 مأخذ - بانک های استان زنجان.

۱۴- بازارهای مالی.....سالنامه آماری استان زنجان-۱۴۰۰

۱۴-۶- مانده تسهیلات پرداختی بانک‌ها به بخش غیردولتی برحسب بخش‌های عمده اقتصادی

در پایان سال (میلیون ریال)

خدمات، بازرگانی و متفرقه	صنعت و معدن	مسکن و ساختمان	کشاورزی	جمع	سال و بانک
۲۳۱۹۴۰۲	۳۳۶۲۸۰۸	۱۷۸۵۶۵۶	۱۷۳۱۵۲۹	۹۱۹۹۳۹۵	..... ۱۳۸۵
۷۳۳۹۹۱۳	۸۹۵۱۹۴۸	۷۸۶۶۷۱۸	۴۲۶۰۲۸۰	۲۸۴۱۸۸۵۹	..... ۱۳۹۰
۱۱۴۲۷۹۲۳	۷۱۲۷۲۹۲	۲۸۷۱۶۳۵	۵۷۰۲۲۵۶	۲۷۱۲۹۱۰۶	..... ۱۳۹۵
۱۵۲۰۳۱۳۹	۱۳۵۵۸۳۸۱	۲۷۶۵۴۱۴	۶۶۷۳۲۹۸	۳۸۲۰۰۲۳۲	..... ۱۳۹۶
۲۲۳۱۱۲۲۵	۱۷۸۳۶۴۵۳	۳۷۸۴۶۹۳	۱۰۶۴۸۱۹۴	۵۴۵۸۰۵۶۵	..... ۱۳۹۷
۳۵۱۶۸۴۹۸	۲۹۸۰۸۵۷۸	۵۴۷۵۱۵۸	۱۲۱۲۷۶۰۴	۸۲۵۷۹۸۳۸	..... <sup>(۱)</sup> ۱۳۹۸
۵۵۲۷۲۵۰۷	۴۲۱۴۴۳۱۸	۴۲۹۶۰۸۱	۲۱۸۲۹۵۵۰	۱۲۳۵۴۲۴۵۶	..... <sup>(۲)</sup> ۱۳۹۹
۱۱۷۷۰۳۱۷۷	۸۷۱۹۵۴۱۱	۱۶۳۲۲۴۳۱	۲۸۲۱۳۶۰۱	۲۴۹۴۳۴۶۲۰	..... <sup>(۳)</sup> ۱۴۰۰
...	...	...	...	...	.....اقتصادنویین
×	×	×	×	×	.....انصار
...	...	...	...	...	.....ایران زمین
...	...	...	...	...	.....پارسیان
...	...	...	...	...	.....پاسارگاد
۱۶۱۳۰۰۰۵	۲۰۸۳۹۰۶۹	۸۲۶۳۹۴	۱۳۰۰۴۶۲	۳۹۰۹۵۹۳۰	.....تجارت
۱۳۴۴۰۰۰	۱۵۶۸۰۰۰	۱۹۴۰۰۰	۶۸۶۰۰۰	۳۷۹۲۰۰۰	.....توسعه تعاون
۲۹۹۹۱۷۹	۱۹۱۱۳۰۱	.	.	۴۹۱۰۴۸۰	.....توسعه صادرات
...	...	...	...	...	.....دی
۴۷۰۰۷۱۵	۷۷۶۸۹۱۰	۶۷۲۲۷۷	۴۹۱۵۷۷	۱۳۶۳۳۴۷۹	.....رفاه کارگران
...	...	...	...	...	.....سامان
۱۰۸۷۲۵۹۵	۱۵۸۸۶۶۴۴	۱۲۱۹۲۷۱	۲۰۲۸۳۵۳	۳۰۰۰۶۸۶۳	.....سپه
...	...	...	...	...	.....سرمایه
...	...	...	...	...	.....سینا

سالنامه آماری استان زنجان - ۱۴۰۰ ..... ۱۴- بازارهای مالی

۱۴-۶- مانده تسهیلات پرداختی بانک‌ها به بخش غیردولتی برحسب بخش‌های عمده اقتصادی

در پایان سال (دنباله) (میلیون ریال)

سال و بانک	جمع	کشاورزی	مسکن و ساختمان	صنعت و معدن	خدمات، بازرگانی و متفرقه
شهر .....	...	...	...	...	...
صادرات .....	...	...	...	...	...
صنعت و معدن .....	۱۰۶۹۰۵۲۶	.	.	۱۰۶۹۰۵۲۶	...
قوامین .....	×	×	×	×	×
کارآفرین .....	...	...	...	...	...
کشاورزی .....	۱۶۴۹۲۶۳۵	۱۴۰۶۷۱۳۳	۳۱۶۵۱۹	.	۲۱۰۸۹۸۳
مسکن .....	۱۲۶۹۷۲۲۶	.	۱۲۰۴۷۹۵۵	۴۱۵۰	۶۴۵۱۲۱
ملت .....	۵۲۳۷۴۶۷۹	۱۹۱۹۵۰۷	۷۳۴۷۱۸	۱۶۱۶۴۵۸۲	۳۳۵۵۵۸۷۲
ملی .....	۳۸۹۳۱۳۳۶	۵۹۱۶۷۰۴	۳۱۱۲۹۷	۱۱۴۹۱۷۹۵	۲۱۲۱۱۵۴۰
پست بانک .....	۶۲۸۷۶۴۵	۱۸۰۳۸۶۵	.	۸۷۰۴۳۴	۳۶۱۳۳۴۶
رسالت .....	۲۳۴۳۰۰۰	.	.	.	۲۳۴۳۰۰۰
گردشگری .....	...	...	...	...	...
مهر اقتصاد .....	×	×	×	×	×
حکمت ایرانیان .....	×	×	×	×	×
قرض الحسنه مهر .....	۱۸۱۷۸۸۲۱	.	.	.	۱۸۱۷۸۸۲۱

(۱) اطلاعات توسط بانک قرض‌الحسنه مهر ایران مورد تجدیدنظر قرار گرفت.

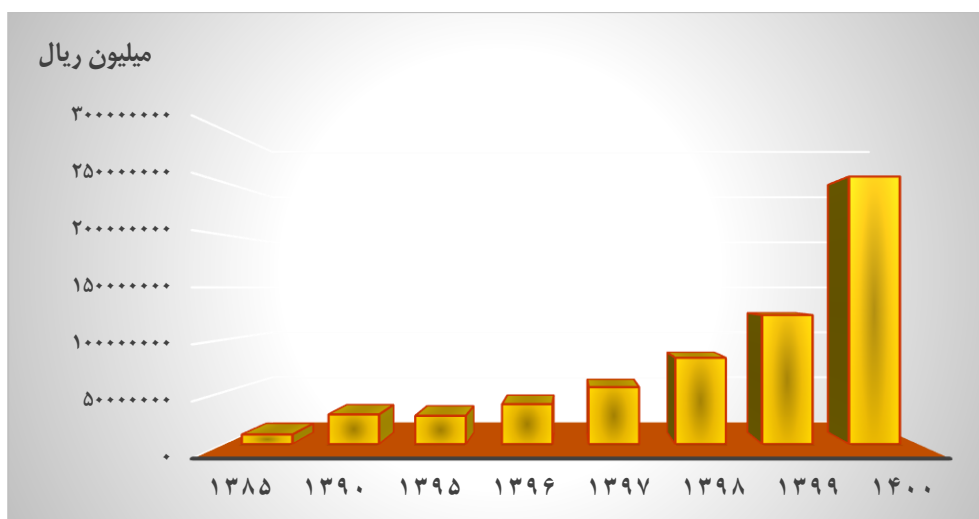
(۲) علت افزایش رقم واحدهای بانک سپه از سال ۱۳۹۹ به بعد ادغام ۵ بانک نظامی (مهر اقتصاد، قوامین، انصار، حکمت و کوثر) با بانک سپه می‌باشد.

(۳) علت افزایش سرجمع سال ۱۴۰۰ نسبت به سال گذشته مربوط به پرداخت تسهیلات اقدام ملی بانک مسکن می‌باشد.

مأخذ - بانک‌های استان زنجان.

۱۴- بازارهای مالی.....سالنامه آماری استان زنجان-۱۴۰۰

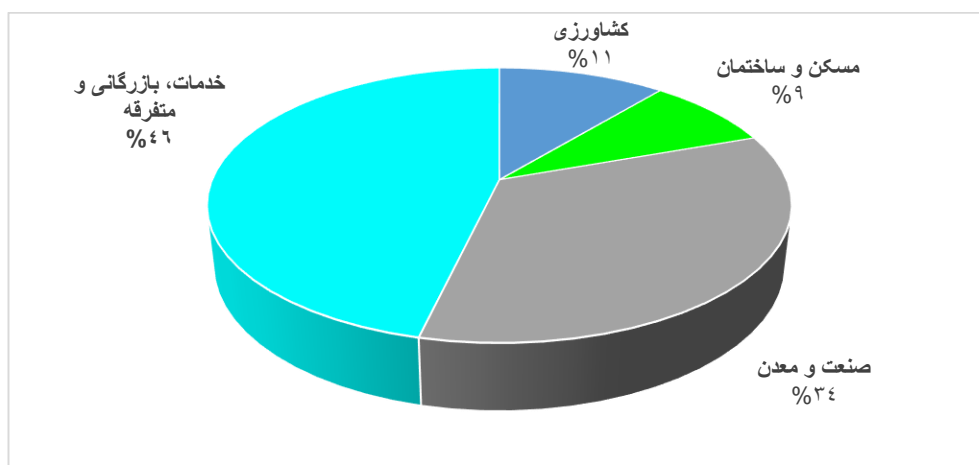
۱۴-۳- مانده تسهیلات پرداختی بانک‌ها به بخش غیردولتی برحسب سال‌های منتخب



مبنا: جدول ۶-۱۴

۱۴-۴- توزیع نسبی مانده تسهیلات پرداختی بانک ها به بخش غیردولتی برحسب

بخش های عمده اقتصادی در پایان سال ۱۴۰۰



مبنا: جدول ۱۴-۶



۱۴- بازارهای مالی ..... سالنامه آماری استان زنجان-۱۴۰۰

۱۴-۷- مانده بدهی بخش غیردولتی به بانکها و موسسات اعتباری غیربانکی بر حسب

نوع تسهیلات در پایان سال

سال و بانک	جمع	تسهیلات اعطایی <sup>(۱)</sup>	سرمایه‌گذاری مستقیم و مشارکت حقوقی	وامها و اعتبارات پرداختی <sup>(۲)</sup> (میلیون ریال)
..... ۱۳۸۵	۹۶۳۸۰۶۳	۷۴۵۰۲۷۸	۱۳۶۴۵۴	۲۰۵۱۳۳۱
..... ۱۳۹۰	۳۷۹۱۸۳۲۱	۳۰۶۵۹۱۲۶	۲۶۷۸۳۶	۶۹۹۱۳۵۹
..... ۱۳۹۵	۵۳۷۱۸۹۷۲	۵۳۲۹۱۹۵۸	.	۴۲۷۰۱۴
..... ۱۳۹۶	۷۱۱۱۲۴۲۶	۴۳۴۲۷۸۵۸	.	۲۷۶۸۴۵۶۸
..... ۱۳۹۷	۶۳۸۰۰۹۳۱	۶۳۷۹۵۸۰۷	.	۵۱۲۴
..... ۱۳۹۸	۱۵۱۱۶۸۰۲۴	۱۲۳۴۰۰۱۳۶	.	۲۷۷۶۷۸۸۸
..... ۱۳۹۹ <sup>(۳)</sup>	۱۸۷۴۵۱۶۵۴	۱۸۶۲۰۳۰۰۲	.	۱۲۴۸۶۵۲
..... ۱۴۰۰	<b>۲۹۳۴۹۴۵۷۵</b>	<b>۲۹۱۰۶۹۷۲۲</b>	.	<b>۲۴۲۴۸۵۳</b>
..... اقتصادنویین	...	...	...	...
..... انصار	×	×	×	×
..... ایران زمین	...	...	...	...
..... پارسین	...	...	...	...
..... پاسارگاد	...	...	...	...
..... تجارت	۳۱۶۳۳۰۲۸	۳۱۵۴۷۹۹۴	.	۸۵۰۳۴
..... توسعه تعاون	۳۷۹۲۰۰۰	۳۷۹۲۰۰۰	.	.
..... توسعه صادرات	۴۴۲۸۸۸۴	۴۴۲۸۸۸۴	.	.
..... دی	...	...	...	...
..... رفاه کارگران	۱۶۴۸۵۴۱۴	۱۶۴۷۳۱۳۸	.	۱۲۲۷۶
..... سامان	...	...	...	...
..... سپه	۳۰۰۰۶۸۶۳	۳۰۰۰۶۸۶۳	.	.
..... سرمایه	...	...	...	...
..... سینا	...	...	...	...

سالنامه آماری استان زنجان - ۱۴۰۰ ..... ۱۴- بازارهای مالی

۱۴-۷- مانده بدهی بخش غیردولتی به بانکها و موسسات اعتباری غیربانکی برحسب

نوع تسهیلات در پایان سال (دنباله)

وامها و اعتبارات پرداختی <sup>(۲)</sup> (میلیون ریال)	سرمایه‌گذاری مستقیم و مشارکت حقوقی	تسهیلات اعطایی <sup>(۱)</sup>	جمع	سال و بانک
...	...	...	...	شهر .....
...	...	...	...	صادرات .....
.	.	۵۲۰۳۶۲۱۴	۵۲۰۳۶۲۱۴	صنعت و معدن .....
×	×	×	×	قوامین .....
...	...	...	...	کارآفرین .....
.	.	۲۰۶۰۵۰۰۵	۲۰۶۰۵۰۰۵	کشاورزی .....
.	.	۳۰۰۴۵۸۷۹	۳۰۰۴۵۸۷۹	مسکن .....
.	.	۳۳۵۵۵۸۷۲	۳۳۵۵۵۸۷۲	ملت .....
.	.	۵۷۲۸۸۸۱۶	۵۷۲۸۸۸۱۶	ملی .....
.	.	۸۹۶۱۵۱۴	۸۹۶۱۵۱۴	پست بانک .....
۲۳۲۷۵۴۳	.	۲۳۲۷۵۴۳	۴۶۵۵۰۸۶	رسالت .....
...	...	...	...	گردشگری .....
×	×	×	×	مهر اقتصاد .....
×	×	×	×	حکمت ایرانیان .....
.	.	.	.	قرض الحسنه مهر .....
...	...	...	...	موسسه مالی اعتباری نور .....
...	...	...	...	موسسه مالی اعتباری ملل .....
...	...	...	...	موسسه مالی اعتباری توسعه .....

(۱) منظور از تسهیلات، تسهیلات اعطایی بانکها براساس قانون عملیات بانکی بدون ربا، بدون سرمایه‌گذاری مستقیم و مشارکت حقوقی، خرید دین و اموال معاملات می‌باشد.

(۲) منظور از وامها و اعتبارات پرداختی تسهیلات مربوط به بدهی مشتریان بابت اعتبارات اسنادی پرداخت شده، بدهکاران بابت اعتبارات اسنادی داخلی، بدهکاران بابت ضمانت‌های پرداخت شده بدهی مشتریان بابت مابه‌التفاوت نرخ ارز، اوراق مشارکت، مطالبات قدیم و سفته‌های واخواستی می‌باشد.

(۳) علت افزایش رقم بانک سپه از سال ۱۳۹۹ به بعد ادغام ۵ بانک نظامی (مهر اقتصاد، قوامین، انصار، حکمت و کوثر) با بانک سپه می‌باشد. مأخذ بانک‌های استان زنجان.

۱۴- بازارهای مالی ..... سالنامه آماری استان زنجان-۱۴۰۰

۱۴-۸- مانده بدهی بخش غیردولتی به بانک‌ها و موسسات اعتباری غیربانکی بابت تسهیلات

اعطایی برحسب عقود اسلامی در سال ۱۴۰۰ (میلیون ریال)

شرح	جمع	اقتصادنویین	انصار	ایران زمین	پارسیان	پاسارگاد
جمع	۳۲۹۳۸۳۶۵۱	***	×	***	***	***
فروش اقساطی	۹۰۰۳۸۰۱۷	...	×	...	...	...
مراجعه	۸۰۶۸۸۲۶۸	...	×	...	...	...
استصناع	.	...	×	...	...	...
مضاربه	۳۷۵۰۰۳۵	...	×	...	...	...
معاملات سلف	۹۷۰۹۵۳۸	...	×	...	...	...
قرض الحسنه اعطایی	۴۳۸۲۷۱۲۲	...	×	...	...	...
جعاله	۸۰۱۱۴۸۱	...	×	...	...	...
مشارکت مدنی	۶۶۰۶۱۴۲۴	...	×	...	...	...
اجاره به شرط تملیک	۲۱۱۰۸۲۸	...	×	...	...	...
مشارکت حقوقی	.	...	×	...	...	...
سرمایه‌گذاری مستقیم	.	...	×	...	...	...
خرید دین	۱۰۴۵۴۵۳۰	...	×	...	...	...
سایر	۱۴۷۳۲۴۰۸	...	×	...	...	...

شرح	تجارت	توسعه تعاون	توسعه صادرات	دی	رفاه کارگران	سامان
جمع	۳۱۹۹۹۳۷۲	۵۴۸۴۵۶۱	۴۷۹۶۵۲۰	***	۱۶۴۷۰۱۳۸	***
فروش اقساطی	۱۴۸۳۴۶۱۸	۴۷۵۲۳۵	۲۲۴۵۸۷۵	...	۲۱۴۱۱۸۸	...
مراجعه	۱۱۲۸۱۸۰۴	۳۰۰۴۲۳۰	۲۵۲۷۷۸۶	...	۵۷۶۰۰۰۰	...
استصناع	.	.	.	...	.	...
مضاربه	.	۶۶۴۶۴	.	...	۱۳۶۱۰۰	...
معاملات سلف	.	.	۲۲۵۰۰	...	.	...
قرض الحسنه اعطایی	۲۸۷۶۰۰۰	۶۷۲۳۸۸	۳۵۹	...	۱۸۵۰۸۱۵	...
جعاله	۲۹۲۴۴	۷۳۰۱۸	.	...	۲۵۷۴۴	...
مشارکت مدنی	۲۴۲۵۰۰۰	۳۶۳۹۴۰	.	...	۴۹۷۹۲۱۱	...
اجاره به شرط تملیک	.	.	.	...	.	...
مشارکت حقوقی	.	.	.	...	.	...
سرمایه‌گذاری مستقیم	.	.	.	...	.	...
خرید دین	۵۵۲۷۰۶	۱۶۷۳۵	.	...	۳۷۸۲۷۴	...
سایر	.	۸۱۲۵۵۱	.	...	۱۱۹۸۸۰۶	...

سالنامه آماری استان زنجان - ۱۴۰۰ ..... ۱۴- بازارهای مالی

۸-۱۴- مانده بدهی بخش غیردولتی به بانک ها و موسسات اعتباری غیربانکی بابت تسهیلات اعطایی برحسب عقود اسلامی در سال ۱۴۰۰ (دنباله) (میلیون ریال)

شرح	سپه	سرمایه	سینا	شهر	صادرات	صنعت و معدن
جمع .....	۳۰۰۰۶۸۶۵	***	***	***	***	۵۱۸۶۰۱۶۱
فروش اقساطی.....	۷۰۴۶۶۹۳	...	...	...	...	۷۹۴۰۴۲۰
مرابحه.....	۱۰۸۳۹۵۵۱	...	...	...	...	۱۸۷۹۰
استصناع.....	۰	...	...	...	...	۰
مضاربه.....	۵۱۴۶۸۹	...	...	...	...	۰
معاملات سلف.....	۰	...	...	...	...	۱۰۹۰۰
قرض الحسنه اعطایی.....	۲۷۲۷۶۷۷	...	...	...	...	۰
جعاله.....	۶۵۲۲۷۶	...	...	...	...	۳۳۰۸۸۷۲
مشارکت مدنی.....	۷۲۸۱۴۴	...	...	...	...	۴۰۲۳۰۸۶۱
اجاره به شرط تملیک.....	۸۶۷۵	...	...	...	...	۰
مشارکت حقوقی.....	۰	...	...	...	...	۰
سرمایه گذاری مستقیم.....	۰	...	...	...	...	۰
خرید دین.....	۳۵۰۹۲۲	...	...	...	...	۰
سایر.....	۷۱۳۸۲۳۸	...	...	...	...	۳۵۰۳۱۸

شرح	قوامین	کارآفرین	کشاورزی	مسکن	ملت	ملی
جمع .....	×	...	۲۰۶۰۵۰۱۰	۳۲۵۱۱۵۲۹	۴۹۳۵۲۵۱۰	۵۷۲۹۰۱۱۱
فروش اقساطی.....	×	...	۲۶۲۰۰۰۱	۲۱۱۳۵۴۲۶	۷۵۳۰۶۴۹	۲۴۰۰۴۳۲۸
مرابحه.....	×	...	۴۴۰۶۷۵۲	۲۴۷۷۲۹۱	۲۹۳۷۲۳۹۱	۶۲۳۲۴۶۲
استصناع.....	×	...	۰	۰	۰	۰
مضاربه.....	×	...	۹۳۷۱۳	۵۵۷۰۰	۲۲۵۶۲	۲۸۵۹۳۰۷
معاملات سلف.....	×	...	۲۵۰۳۲۳۹	۰	۶۱۰۴۱۰۸	۱۰۶۸۷۹۱
قرض الحسنه اعطایی.....	×	...	۱۸۱۱۴۵۳	۱۴۸۰۳۳۰	۴۹۵۹۳۸۳	۶۲۴۶۳۰۳
جعاله.....	×	...	۱۴۶۱۵	۲۴۶۵۶۵۰	۷۴۵۶۰	۱۳۶۳۰۲۷
مشارکت مدنی.....	×	...	۷۰۱۷۰۷۲	۴۸۹۷۱۳۲	۱۲۸۸۸۵۷	۲۲۸۸۹۲۷
اجاره به شرط تملیک.....	×	...	۲۰۷۶۷۷۷	۰	۰	۲۵۳۷۶
مشارکت حقوقی.....	×	...	۰	۰	۰	۰
سرمایه گذاری مستقیم.....	×	...	۰	۰	۰	۰
خرید دین.....	×	...	۵۷۱۷۸	۰	۰	۸۹۰۰۷۴۷
سایر.....	×	...	۴۲۱۰	۰	۰	۴۳۰۱۵۵۰

۱۴- بازارهای مالی ..... سالنامه آماری استان زنجان -۱۴۰۰

۱۴-۸- مانده بدهی بخش غیردولتی به بانک‌ها و موسسات اعتباری غیربانکی بابت تسهیلات

اعطایی برحسب عقود اسلامی در سال ۱۴۰۰ (دنباله) (میلیون ریال)

شرح	پست بانک	رسالت	گردشگری	مهر اقتصاد	حکمت ایرانیان	قرض الحسنه مهر
جمع .....	۱۹۶۱۵۱۴	***	***	×	×	۲۰۰۴۴۶۵۳
فروش اقساطی.....	۶۳۵۸۴	...	...	×	×	.
مرابحه.....	۴۷۶۷۲۱۱	...	...	×	×	.
استصناع.....	.	...	...	×	×	.
مضاربه.....	۱۵۰۰	...	...	×	×	.
معاملات سلف.....	.	...	...	×	×	.
قرض الحسنه اعطایی.....	۱۱۵۷۷۶۱	...	...	×	×	۲۰۰۴۴۶۵۳
جعاله.....	۴۴۷۵	...	...	×	×	.
مشارکت مدنی.....	۱۸۴۲۲۸۰	...	...	×	×	.
اجاره به شرط تملیک.....	.	...	...	×	×	.
مشارکت حقوقی.....	.	...	...	×	×	.
سرمایه‌گذاری مستقیم.....	.	...	...	×	×	.
خرید دین.....	۱۹۷۹۶۸	...	...	×	×	.
سایر.....	۹۲۶۷۳۵	...	...	×	×	.

شرح	موسسه مالی و اعتباری نور	موسسه مالی و اعتباری ملل	موسسه مالی و اعتباری توسعه
جمع .....	***	***	***
فروش اقساطی.....	...	...	...
مرابحه.....	...	...	...
استصناع.....	...	...	...
مضاربه.....	...	...	...
معاملات سلف.....	...	...	...
قرض الحسنه اعطایی.....	...	...	...
جعاله.....	...	...	...
مشارکت مدنی.....	...	...	...
اجاره به شرط تملیک.....	...	...	...
مشارکت حقوقی.....	...	...	...
سرمایه‌گذاری مستقیم.....	...	...	...
خرید دین.....	...	...	...
سایر.....	...	...	...

مأخذ - بانک‌ها و موسسات مالی و اعتباری استان زنجان.

سالنامه آماری استان زنجان - ۱۴۰۰ ..... ۱۴-بازارهای مالی

۱۴-۹- تعداد بیمه‌نامه صادرشده در شرکت‌های منتخب بر حسب نوع بیمه

شرح	۱۳۸۵	۱۳۹۰	۱۳۹۵	۱۳۹۶	۱۳۹۷	۱۳۹۸	۱۳۹۹	۱۴۰۰
<b>بیمه ایران</b>	۰۰۰	۰۰۰	۱۷۹۰۴۲	۲۰۶۲۷۴	۲۲۲۸۶۶	۲۲۶۴۴۱	۳۳۴۵۷۳	۸۴۴۹۸۱
آتش سوزی	۰۰۰	۰۰۰	۳۸۰۶	۲۷۱۶	۱۸۹۶	۱۷۷۳	۱۶۵۸	۱۱۵۳
باربری	۰۰۰	۰۰۰	۱۰۸۱	۱۰۳۵	۸۵۸	۵۷۰	۴۴۰	۲۹۷
حوادث	۰۰۰	۰۰۰	۲۸۶۳	۲۲۸۷	۹۳۵	۳۶۵۱	۱۲۳۹	۱۲۵۰۳۸
حوادث راننده	۰۰۰	۰۰۰	۷۸۴۵۹	۹۲۰۳۷	۱۰۱۴۶۶	۱۰۲۳۳۰	۹۵۸۵۲	۹۵۶۹۸
بدنه اتومبیل	۰۰۰	۰۰۰	۸۸۷۰	۹۹۸۶	۱۰۳۱۰	۹۷۵۶	۹۳۶۹	۹۵۳۵
شخص ثالث و مازاد	۰۰۰	۰۰۰	۷۸۴۵۹	۹۲۰۳۷	۱۰۱۴۶۶	۱۰۲۳۳۰	۹۵۸۵۲	۱۴۹۰۱۸
درمان	۰۰۰	۰۰۰	۵۸	۱۵۷	۵۷	۲۵	۲۲	۲۸
کشتی	۰۰۰	۰۰۰	۰	۰	۰	۰	۰	۰
هواپیما	۰۰۰	۰۰۰	۰	۰	۰	۰	۰	۰
مهندسی	۰۰۰	۰۰۰	۴۳	۴۲	۲۱	۲۴	۲۵	۱۷
پول	۰۰۰	۰۰۰	۰	۰	۰	۰	۰	۰
مسئولیت	۰۰۰	۰۰۰	۵۳۳۳	۵۹۳۳	۵۸۴۴	۵۸۰۸	۱۲۲۲۵۵	۴۳۵۹
اعتبار	۰۰۰	۰۰۰	۰	۰	۰	۰	۰	۰
نفت و انرژی	۰۰۰	۰۰۰	۰	۰	۰	۰	۰	۰
زندگی (عمر)	۰۰۰	۰۰۰	۷۰	۴۴	۱۳	۱۷۴	۷۸۶۱	۴۵۹۸۳۸
سایر	۰۰۰	۰۰۰	۰	۰	۰	۰	۰	۰
<b>بیمه دانا</b>	۱۱۶۰۰	۱۶۲۷۲	۲۴۶۲۷	۴۳۹۴۶	۵۲۲۰۸	۱۱۰۰۰۲	۱۳۲۶۸۳	۱۴۱۳۵۵
آتش سوزی	۳۴۱	۲۶۸۷	۱۲۹۶	۱۶۲۲	۱۴۵۹	۲۶۱۴	۲۴۵۰	۲۳۲۴
باربری	۸۶	۲۷۲	۸	۱۲	۲۰	۶۹	۳۸	۵۲
حوادث	۳۳	۴۳۰	۱۷۷۶	۱۹۳۶	۲۰۱۹	۵۶۱۴	۹۸۶۲	۱۶۰۱۲
حوادث راننده	۵۰۳۴	۵۰۹۱	۷۹۳	۱۸۱۶۲	۲۱۹۲۶	۳۷۵۹۸	۴۴۸۶۹	۴۶۵۸۳
بدنه اتومبیل	۷۴۴	۱۰۳۳	۱۸۹۱	۲۲۳۸	۲۵۵۷	۵۲۹۰	۵۶۱۰	۵۸۳۹
شخص ثالث و مازاد	۵۰۳۴	۵۰۹۱	۱۶۸۰۰	۱۸۱۶۲	۲۱۹۲۶	۳۷۵۹۸	۴۴۸۶۹	۴۶۵۸۳
درمان	۱۹	۳۲	۲۲	۳۸	۱۷۶	۱۰۰	۳۰	۷۳
کشتی	۰	۰	۰	۰	۰	۲	۰	۲
هواپیما	۰	۱	۰	۰	۰	۰	۰	۰
مهندسی	۷۰	۲۷	۲۲	۷	۱۳	۱۴	۲۷	۶۰
پول	۲	۰	۰	۰	۰	۰	۰	۱
مسئولیت	۱۴۷	۴۱۳	۹۰۷	۹۶۵	۱۱۸۱	۱۳۴۳	۱۴۲۳	۱۴۹۸
اعتبار	۰	۰	۰	۰	۰	۰	۰	۰
نفت و انرژی	۰	۰	۰	۰	۰	۰	۰	۰
زندگی (عمر)	۹۰	۱۱۹۵	۱۰۸۵	۷۰۱	۹۰۵	۱۹۶۰۳	۲۳۵۰۵	۲۲۳۲۸
سایر	۰	۰	۲۷	۱۰۳	۲۶	۱۵۷	۰	۰

۱۴- بازارهای مالی ..... سالنامه آماری استان زنجان -۱۴۰۰

۱۴-۹- تعداد بیمه‌نامه صادرشده در شرکت‌های منتخب بر حسب نوع بیمه (دنباله)

شرح	۱۳۸۵	۱۳۹۰	۱۳۹۵	۱۳۹۶	۱۳۹۷	۱۳۹۸	۱۳۹۹	۱۴۰۰
بیمه البرز.....	۶۶۶۲	۳۲۴۷۶	۳۶۰۱۶	۳۷۱۲۳	۳۳۸۵۵	۲۶۶۳۶	۲۶۹۱۲	۳۰۰۸۰
آتش سوزی.....	۲۶۷۹	۶۹۵۶	۳۳۹۰	۵۷۹۹	۴۸۴۵	۲۲۸۳	۹۱۷	۱۲۳۶
باربری.....	۶۰۷	۲۳۷	۹۹	۲۴۹	۲۶۶	۲۱۱	۲۱۶	۱۴۸
حوادث.....	۱۱۷۸	۱۶۰۴	۹۵۲	۱۴۸۴	۱۲۴۲	۹۲۶	۱۱۳۶	۱۵۱۵
حوادث راننده.....	۷۷۵	۱۰۲۷۲	۱۴۲۲۵	۱۳۰۳۵	۱۱۹۷۱	۱۰۰۸۷	۱۰۷۷۶	۱۱۶۴۱
بدنه اتومبیل.....	۲۲۷	۱۴۲۳	۱۵۳۸	۱۵۹۰	۱۶۱۰	۱۴۴۲	۱۶۲۸	۱۸۴۳
شخص ثالث و مازاد	۷۹۰	۱۰۳۷۱	۱۴۲۲۵	۱۳۰۳۵	۱۱۹۷۱	۱۰۰۸۷	۱۰۷۷۶	۱۱۶۴۱
درمان.....	۱۴	۱۷۳	۸۴	۷۴	۷۲	۵۹	۲۰	۸۲
کشتی.....	۰	۴	۰	۰	۰	۰	۰	۰
هواپیما.....	۰	۰	۰	۰	۰	۰	۰	۰
مهندسی.....	۶	۳۸	۱۵	۱۵	۱۹	۲۱	۷۵	۱۳
پول.....	۰	۲	۰	۰	۲	۰	۰	۰
مسئولیت.....	۳۰۰	۱۱۰۱	۱۲۲۷	۱۵۷۶	۱۵۸۹	۱۴۰۵	۱۱۹۳	۱۴۹۷
اعتبار.....	۰	۰	۰	۰	۰	۰	۰	۰
نفت و انرژی.....	۰	۰	۰	۰	۰	۰	۰	۰
زندگی (عمر).....	۸۶	۲۹۵	۲۶۱	۲۶۶	۲۶۸	۱۱۵	۱۷۵	۴۶۴
سایر.....	۰	۰	۰	۰	۰	۰	۰	۰
<b>بیمه آسیا.....</b>	<b>۰۰۰</b>	<b>۱۰۷۸۰۹</b>	<b>۹۰۰۵۴</b>	<b>۱۶۰۴۳۸</b>	<b>۱۹۲۵۴۰</b>	<b>۲۰۳۱۷۱</b>	<b>۲۱۷۷۲۴</b>	<b>۲۴۰۲۹۵</b>
آتش سوزی.....	۰۰۰	۵۲۲۵	۳۸۳۵	۶۶۷۱	۶۴۶۷	۶۸۴۲	۵۹۳۰	۵۰۵۹
باربری.....	۰۰۰	۷۱۴	۱۹۵	۱۱۳	۱۱۰	۱۱۵	۱۵۳	۳۱۵
حوادث.....	۰۰۰	۳۴۶۸	۳۳۴۵	۶۲۳۷	۵۶۷۰	۱۰۲۰۵	۹۱۷۶	۹۶۰۰
حوادث راننده.....	۰۰۰	۲۳۰۶۸	۳۷۲۶۸	۴۴۰۹۴	۴۸۵۸۲	۴۷۶۵۴	۵۰۱۰۷	۵۲۹۰۸
بدنه اتومبیل.....	۰۰۰	۳۳۶۵	۴۸۲۲	۵۶۷۳	۶۴۰۹	۷۰۶۲	۷۲۷۲	۷۷۹۷
شخص ثالث و مازاد	۰۰۰	۴۴۶۰۰	۳۷۲۶۸	۶۹۴۳۷	۸۱۸۱۴	۸۲۴۱۴	۸۴۶۸۷	۹۳۸۶۳
درمان.....	۰۰۰	۴۱	۹۱	۱۰۰	۱۰۱	۲۶	۴۰	۳۳
کشتی.....	۰۰۰	۰	۰	۰	۰	۰	۰	۰
هواپیما.....	۰۰۰	۰	۰	۰	۰	۰	۰	۰
مهندسی.....	۰۰۰	۱۰	۲۴	۲۱	۲۷	۳۷	۴۸	۵۴
پول.....	۰۰۰	۳	۲	۲	۲	۱	۱	۱
مسئولیت.....	۰۰۰	۷۳۹	۱۵۴۷	۱۹۷۱	۲۵۷۴	۲۸۵۹	۳۳۲۵	۳۲۲۵
اعتبار.....	۰۰۰	۰	۰	۰	۰	۰	۰	۰
نفت و انرژی.....	۰۰۰	۰	۰	۰	۰	۰	۰	۰
زندگی (عمر).....	۰۰۰	۲۶۵۷۶	۱۶۵۷	۲۶۱۱۹	۴۰۷۸۴	۴۵۹۵۶	۵۶۹۸۵	۶۷۴۴۰
سایر.....	۰۰۰	۰	۰	۰	۰	۰	۰	۰

سالنامه آماری استان زنجان - ۱۴۰۰ ..... ۱۴ - بازارهای مالی

۱۴-۹ - تعداد بیمه‌نامه صادرشده در شرکت‌های منتخب بر حسب نوع بیمه (دنباله)

شرح	۱۳۸۵	۱۳۹۰	۱۳۹۵	۱۳۹۶	۱۳۹۷	۱۳۹۸	۱۳۹۹	۱۴۰۰
بیمه آرمان.....	***	***	***	***	***	***	۱۴۹	۷۹۱
آتش سوزی .....	***	***	***	***	***	***	۱۳	۱۴
باربری .....	***	***	***	***	***	***	۷	۰
حوادث.....	***	***	***	***	***	***	۰	۳۶
حوادث راننده .....	***	***	***	***	***	***	۳۶۵	۳۱۰
بدنه اتومبیل.....	***	***	***	***	***	***	۱۸	۲۴
شخص ثالث و مازاد.....	***	***	***	***	***	***	۳۶۵	۳۱۰
درمان.....	***	***	***	***	***	***	۰	۳۰
کشتی.....	***	***	***	***	***	***	۰	۰
هواپیما .....	***	***	***	***	***	***	۰	۰
مهندسی.....	***	***	***	***	***	***	۰	۰
پول.....	***	***	***	***	***	***	۰	۰
مسئولیت.....	***	***	***	***	***	***	۱۹	۲۳
اعتبار.....	***	***	***	***	***	***	۰	۰
نفث و انرژی.....	***	***	***	***	***	***	۰	۰
زندگی (عمر) .....	***	***	***	***	***	***	۴۳	۴۴
سایر .....	***	***	***	***	***	***	۱۹	۰
<b>بیمه معلم.....</b>	<b>***</b>	<b>***</b>	<b>***</b>	<b>***</b>	<b>***</b>	<b>***</b>	<b>۳۷۵۴۴</b>	<b>۳۶۶۵۵</b>
آتش سوزی .....	***	***	***	***	***	***	۱۸۰۵	۲۲۹۰
باربری .....	***	***	***	***	***	***	۴۹۴۷	۲۲۲۰
حوادث.....	***	***	***	***	***	***	۲۱۸۴	۳۷۹۲
حوادث راننده .....	***	***	***	***	***	***	۱۲۰۳۳	۱۱۸۹۴
بدنه اتومبیل.....	***	***	***	***	***	***	۲۳۲۵	۲۷۱۴
شخص ثالث و مازاد.....	***	***	***	***	***	***	۱۲۰۳۳	۱۱۸۹۴
درمان.....	***	***	***	***	***	***	۵	۴
کشتی.....	***	***	***	***	***	***	۰	۰
هواپیما .....	***	***	***	***	***	***	۰	۰
مهندسی.....	***	***	***	***	***	***	۱۲۷	۱۷۱
پول.....	***	***	***	***	***	***	۰	۰
مسئولیت.....	***	***	***	***	***	***	۸۴۶	۸۷۶
اعتبار.....	***	***	***	***	***	***	۰	۰
نفث و انرژی.....	***	***	***	***	***	***	۰	۰
زندگی (عمر) .....	***	***	***	***	***	***	۱۲۳۹	۸۰۰
سایر .....	***	***	***	***	***	***	۰	۰



۱۴- بازارهای مالی.....سالنامه آماری استان زنجان-۱۴۰۰

۱۴-۹- تعداد بیمه‌نامه صادرشده در شرکت‌های منتخب بر حسب نوع بیمه (دنباله)

شرح	۱۳۸۵	۱۳۹۰	۱۳۹۵	۱۳۹۶	۱۳۹۷	۱۳۹۸	۱۳۹۹	۱۴۰۰
بیمه پارسیان.....	***	***	***	***	***	***	۱۴۳۴۴	۱۶۳۶۰
آتش سوزی .....	...	...	...	...	...	...	۱۰۸۱	۴۶۷
باربری.....	...	...	...	...	...	...	۱۸	۱۸
حوادث.....	...	...	...	...	...	...	۶۲۱	۴۷۶
حوادث راننده.....	...	...	...	...	...	...	۴۸۷۵	۶۰۴۶
بدنه اتومبیل.....	...	...	...	...	...	...	۸۸۶	۱۲۳۷
شخص ثالث و مازاد.....	...	...	...	...	...	...	۴۸۷۵	۶۰۴۶
درمان.....	...	...	...	...	...	...	۶	۱۵
کشتی.....	...	...	...	...	...	...	.	.
هواپیما.....	...	...	...	...	...	...	.	.
مهندسی.....	...	...	...	...	...	...	۱۰	۱۳
پول.....	...	...	...	...	...	...	.	.
مسئولیت.....	...	...	...	...	...	...	۴۱۳	۴۷۶
اعتبار.....	...	...	...	...	...	...	.	.
نفت و انرژی.....	...	...	...	...	...	...	.	.
زندگی (عمر).....	...	...	...	...	...	...	۱۵۵۹	۱۴۶۶
سایر .....	...	...	...	...	...	...	.	.
<b>بیمه دی.....</b>	<b>***</b>	<b>***</b>	<b>***</b>	<b>***</b>	<b>***</b>	<b>***</b>	<b>۱۸۵۳۵</b>	<b>۳۶۶۴۳۶</b>
آتش سوزی .....	...	...	...	...	...	...	۵۷۷	۳۰۰۰۹
باربری.....	...	...	...	...	...	...	۱۰۹۵	۳۰۶۳
حوادث.....	...	...	...	...	...	...	۶۳۲	۱۵۸۰
حوادث راننده.....	...	...	...	...	...	...	۷۳۷۰	۳۱۱۹۳
بدنه اتومبیل.....	...	...	...	...	...	...	۶۵۳	۱۹۴۹۳
شخص ثالث و مازاد.....	...	...	...	...	...	...	۷۳۷۰	۲۲۶۰۰۱
درمان.....	...	...	...	...	...	...	.	۳۰
کشتی.....	...	...	...	...	...	...	.	.
هواپیما.....	...	...	...	...	...	...	.	۱۰
مهندسی.....	...	...	...	...	...	...	۴	۱۵۶۲۵
پول.....	...	...	...	...	...	...	.	.
مسئولیت.....	...	...	...	...	...	...	۵۲۷	۳۱۱۶۷
اعتبار.....	...	...	...	...	...	...	.	.
نفت و انرژی.....	...	...	...	...	...	...	.	.
زندگی (عمر).....	...	...	...	...	...	...	۳۰۷	۸۲۶۵
سایر .....	...	...	...	...	...	...	.	.

سالنامه آماری استان زنجان - ۱۴۰۰ ..... ۱۴- بازاریهای مالی

۱۴-۹- تعداد بیمه‌نامه صادرشده در شرکت‌های منتخب بر حسب نوع بیمه (دنباله)

شرح	۱۳۸۵	۱۳۹۰	۱۳۹۵	۱۳۹۶	۱۳۹۷	۱۳۹۸	۱۳۹۹	۱۴۰۰
بیمه پاسارگاد.....	***	***	***	***	***	***	۳۲۹۴۲	۳۴۲۵۴
آتش سوزی .....	...	...	...	...	...	...	۴	۱۸۶
باربری .....	...	...	...	...	...	...	.	.
حوادث.....	...	...	...	...	...	...	.	۶
حوادث راننده .....	...	...	...	...	...	...	.	۶۴۵۱
بدنه اتومبیل.....	...	...	...	...	...	...	۴۰۲	۵۰۲
شخص ثالث و مازاد.....	...	...	...	...	...	...	۷۵۷۶	۶۴۵۱
درمان.....	...	...	...	...	...	...	.	.
کشتی.....	...	...	...	...	...	...	.	.
هواپیما .....	...	...	...	...	...	...	.	.
مهندسی.....	...	...	...	...	...	...	.	.
پول.....	...	...	...	...	...	...	.	.
مسئولیت.....	...	...	...	...	...	...	۲۰۷	۱۶۸
اعتبار.....	...	...	...	...	...	...	.	.
نفث و انرژی.....	...	...	...	...	...	...	.	.
زندگی (عمر) .....	...	...	...	...	...	...	۲۴۷۵۳	۲۰۴۹۰
سایر .....	...	...	...	...	...	...	.	.
بیمه رازی.....	***	***	***	***	***	***	۱۵۵۲۰	۱۷۱۳۳
آتش سوزی .....	...	...	...	...	...	...	۳۸۴	۵۶۵
باربری .....	...	...	...	...	...	...	.	.
حوادث.....	...	...	...	...	...	...	۲۷۳	۴۳۸
حوادث راننده .....	...	...	...	...	...	...	۶۲۷۰	۷۲۷۶
بدنه اتومبیل.....	...	...	...	...	...	...	۶۱۴	۷۴۹
شخص ثالث و مازاد.....	...	...	...	...	...	...	۶۲۷۰	۷۲۷۶
درمان.....	...	...	...	...	...	...	۴	۲
کشتی.....	...	...	...	...	...	...	.	.
هواپیما .....	...	...	...	...	...	...	.	.
مهندسی.....	...	...	...	...	...	...	۱	۴
پول.....	...	...	...	...	...	...	۱	.
مسئولیت.....	...	...	...	...	...	...	۵۹۰	۴۳۴
اعتبار.....	...	...	...	...	...	...	.	.
نفث و انرژی.....	...	...	...	...	...	...	.	.
زندگی (عمر) .....	...	...	...	...	...	...	۲	۳۸
سایر .....	...	...	...	...	...	...	۱۱۱۱	۳۵۱

۱۴- بازارهای مالی ..... سالنامه آماری استان زنجان-۱۴۰۰

۱۴-۹- تعداد بیمه‌نامه صادرشده در شرکت‌های منتخب بر حسب نوع بیمه (دنباله)

شرح	۱۳۸۵	۱۳۹۰	۱۳۹۵	۱۳۹۶	۱۳۹۷	۱۳۹۸	۱۳۹۹	۱۴۰۰
بیمه سامان.....	***	***	***	***	***	***	۵۴۵۲	۹۵۶۴
آتش سوزی .....	...	...	...	...	...	...	۵۴۹	۶۲۲
باربری .....	...	...	...	...	...	...	۱۳	۴۰
حوادث.....	...	...	...	...	...	...	۶۰	۲۸
حوادث راننده .....	...	...	...	...	...	...	.	۲۵۹۷
بدنه اتومبیل.....	...	...	...	...	...	...	۴۲۶	۶۵۵
شخص ثالث و مازاد.....	...	...	...	...	...	...	۲۵۱۱	۲۵۹۷
درمان.....	...	...	...	...	...	...	۲۹۵	۶۵۳
کشتی.....	...	...	...	...	...	...	.	.
هواپیما .....	...	...	...	...	...	...	.	.
مهندسی.....	...	...	...	...	...	...	۸۵	۳۴۲
پول.....	...	...	...	...	...	...	۱	۳
مسئولیت.....	...	...	...	...	...	...	۸۷۴	۸۳۲
اعتبار.....	...	...	...	...	...	...	.	.
نفت و انرژی.....	...	...	...	...	...	...	.	.
زندگی (عمر) .....	...	...	...	...	...	...	۶۲۲	۱۱۶۹
سایر .....	...	...	...	...	...	...	۱۶	۲۶
بیمه سینا.....	***	***	***	***	***	***	۲۰۱۷۹	۲۲۵۰۴
آتش سوزی .....	...	...	...	...	...	...	۱۴۰	۱۳۷
باربری .....	...	...	...	...	...	...	۲۴	۲۴
حوادث.....	...	...	...	...	...	...	۴۳	۱۴۰
حوادث راننده.....	...	...	...	...	...	...	۹۲۲۵	۱۰۲۹۵
بدنه اتومبیل.....	...	...	...	...	...	...	۸۰۵	۹۷۷
شخص ثالث و مازاد.....	...	...	...	...	...	...	۹۲۲۵	۱۰۲۹۵
درمان.....	...	...	...	...	...	...	۱۸	۱۶
کشتی.....	...	...	...	...	...	...	.	.
هواپیما .....	...	...	...	...	...	...	.	.
مهندسی.....	...	...	...	...	...	...	۱۳	۱۱
پول.....	...	...	...	...	...	...	۱	۲
مسئولیت.....	...	...	...	...	...	...	۴۶۳	۵۱۴
اعتبار.....	...	...	...	...	...	...	.	.
نفت و انرژی.....	...	...	...	...	...	...	.	.
زندگی (عمر) .....	...	...	...	...	...	...	۱۸۲	۷۶
سایر .....	...	...	...	...	...	...	۴۰	۱۷

سالنامه آماری استان زنجان - ۱۴۰۰ ..... ۱۴- بازاریهای مالی

۱۴-۹- تعداد بیمه‌نامه صادرشده در شرکت‌های منتخب بر حسب نوع بیمه (دنباله)

شرح	۱۳۸۵	۱۳۹۰	۱۳۹۵	۱۳۹۶	۱۳۹۷	۱۳۹۸	۱۳۹۹	۱۴۰۰
بیمه کارآفرین.....	***	***	***	***	***	***	۱۴۲۷۷	۱۲۷۹۱
آتش سوزی .....	...	...	...	...	...	...	۵۴۷	۵۹۳
باربری .....	...	...	...	...	...	...	۴۴	۱۰۷
حوادث.....	...	...	...	...	...	...	۶۲۱	۵۴۳
حوادث راننده .....	...	...	...	...	...	...	۴۱۱۲	۳۵۴۱
بدنه اتومبیل.....	...	...	...	...	...	...	۱۲۵۳	۱۰۹۱
شخص ثالث و مازاد.....	...	...	...	...	...	...	۴۱۱۲	۳۵۴۱
درمان.....	...	...	...	...	...	...	۳۴۷	۴۶۳
کشتی.....	...	...	...	...	...	...	.	.
هواپیما .....	...	...	...	...	...	...	.	.
مهندسی.....	...	...	...	...	...	...	۹	۱۸
پول.....	...	...	...	...	...	...	.	.
مسئولیت.....	...	...	...	...	...	...	۲۱۴۶	۱۶۹۹
اعتبار.....	...	...	...	...	...	...	.	.
نفث و انرژی.....	...	...	...	...	...	...	.	.
زندگی (عمر) .....	...	...	...	...	...	...	۱۰۸۶	۱۱۹۵
سایر .....	...	...	...	...	...	...	.	.
بیمه مین.....	***	***	***	***	***	***	۱۷۵۳	۱۰۰۰۵
آتش سوزی .....	...	...	...	...	...	...	۲۱۹۸	۳۵۴۶
باربری .....	...	...	...	...	...	...	۲۷	۹
حوادث.....	...	...	...	...	...	...	۱۸۶	۹۳
حوادث راننده .....	...	...	...	...	...	...	۲۱۳۰	۲۶۷۱
بدنه اتومبیل.....	...	...	...	...	...	...	۵۸۷	۵۹۲
شخص ثالث و مازاد.....	...	...	...	...	...	...	۲۱۳۰	۲۶۷۱
درمان.....	...	...	...	...	...	...	۲۳	۲۴
کشتی.....	...	...	...	...	...	...	.	.
هواپیما .....	...	...	...	...	...	...	.	.
مهندسی.....	...	...	...	...	...	...	۱۸	۷
پول.....	...	...	...	...	...	...	.	.
مسئولیت.....	...	...	...	...	...	...	۲۸۸	۳۵۴
اعتبار.....	...	...	...	...	...	...	.	.
نفث و انرژی.....	...	...	...	...	...	...	.	.
زندگی (عمر) .....	...	...	...	...	...	...	۱۱۶۶	۳۸
سایر .....	...	...	...	...	...	...	.	.

۱۴- بازارهای مالی ..... سالنامه آماری استان زنجان-۱۴۰۰

۱۴-۹- تعداد بیمه‌نامه صادرشده در شرکت‌های منتخب بر حسب نوع بیمه (دنباله)

شرح	۱۳۸۵	۱۳۹۰	۱۳۹۵	۱۳۹۶	۱۳۹۷	۱۳۹۸	۱۳۹۹	۱۴۰۰
بیمه تجارت نو.....	***	***	***	***	***	***	۱۰۴۸۱	۱۴۱۳۹
آتش سوزی .....	...	...	...	...	...	...	۱۴۲۲	۱۴۰۶
باربری .....	...	...	...	...	...	...	۷۳	۴۲
حوادث.....	...	...	...	...	...	...	۱۶۷	۲۷۹
حوادث راننده .....	...	...	...	...	...	...	۳۴۷۲	۴۹۲۲
بدنه اتومبیل.....	...	...	...	...	...	...	۳۷۵	۷۳۸
شخص ثالث و مازاد.....	...	...	...	...	...	...	۳۴۷۲	۴۹۲۲
درمان.....	...	...	...	...	...	...	۲۴	۱۳
کشتی.....	...	...	...	...	...	...	.	.
هواپیما .....	...	...	...	...	...	...	.	.
مهندسی.....	...	...	...	...	...	...	۱۳	۲۱
پول.....	...	...	...	...	...	...	.	۱
مسئولیت.....	...	...	...	...	...	...	۲۶۸	۴۵۰
اعتبار.....	...	...	...	...	...	...	.	.
نفت و انرژی.....	...	...	...	...	...	...	.	.
زندگی (عمر) .....	...	...	...	...	...	...	۴۰۵	۱۳۴۵
سایر .....	...	...	...	...	...	...	۷۹۰	.
<b>بیمه سرمایه.....</b>	<b>***</b>	<b>***</b>	<b>***</b>	<b>***</b>	<b>***</b>	<b>***</b>	<b>۵۱۹۷</b>	<b>۵۳۸۶</b>
آتش سوزی .....	...	...	...	...	...	...	۱۸۵	۲۱۸
باربری .....	...	...	...	...	...	...	۱۸۱	۲۱۶
حوادث.....	...	...	...	...	...	...	۸۰۷	۱۶۴
حوادث راننده .....	...	...	...	...	...	...	۱۶۹۱	۱۸۲۳
بدنه اتومبیل.....	...	...	...	...	...	...	۶۶۹	۵۳۳
شخص ثالث و مازاد.....	...	...	...	...	...	...	۱۶۹۱	۱۸۲۳
درمان.....	...	...	...	...	...	...	۲	۳
کشتی.....	...	...	...	...	...	...	.	.
هواپیما .....	...	...	...	...	...	...	.	.
مهندسی.....	...	...	...	...	...	...	۷	۱۲
پول.....	...	...	...	...	...	...	۱	.
مسئولیت.....	...	...	...	...	...	...	۵۵۷	۵۱۷
اعتبار.....	...	...	...	...	...	...	.	.
نفت و انرژی.....	...	...	...	...	...	...	.	.
زندگی (عمر) .....	...	...	...	...	...	...	۱۰۲	۷۷
سایر .....	...	...	...	...	...	...	۴	.

سالنامه آماری استان زنجان - ۱۴۰۰ ..... ۱۴- بازارهای مالی

۱۴-۹- تعداد بیمه‌نامه صادرشده در شرکت‌های منتخب بر حسب نوع بیمه (دنباله)

شرح	۱۳۸۵	۱۳۹۰	۱۳۹۵	۱۳۹۶	۱۳۹۷	۱۳۹۸	۱۳۹۹	۱۴۰۰
بیمه ما.....	...	...	...	...	...	...	۶۹۶۰	...
آتش سوزی.....	...	...	...	...	...	...	۵۶۰	...
باربری.....	...	...	...	...	...	...	۶۱	...
حوادث.....	...	...	...	...	...	...	۵۷	...
حوادث راننده.....	...	...	...	...	...	...	۲۳۷۴	...
بدنه اتومبیل.....	...	...	...	...	...	...	۳۳۳	...
شخص ثالث و مازاد.....	...	...	...	...	...	...	۲۳۷۴	...
درمان.....	...	...	...	...	...	...	۱۲	...
کشتی.....	...	...	...	...	...	...	.	...
هواپیما.....	...	...	...	...	...	...	.	...
مهندسی.....	...	...	...	...	...	...	.	...
پول.....	...	...	...	...	...	...	۱	...
مسئولیت.....	...	...	...	...	...	...	۶۱۱	...
اعتبار.....	...	...	...	...	...	...	.	...
نفث و انرژی.....	...	...	...	...	...	...	.	...
زندگی (عمر).....	...	...	...	...	...	...	۵۷۰	...
سایر.....	...	...	...	...	...	...	۷	...
<b>بیمه تعاون.....</b>	...	...	...	...	...	...	...	۵۴۰۴
آتش سوزی.....	...	...	...	...	...	...	...	۶۴۰
باربری.....	...	...	...	...	...	...	...	۳
حوادث.....	...	...	...	...	...	...	...	۱۴۱
حوادث راننده.....	...	...	...	...	...	...	...	۱۷۰۶
بدنه اتومبیل.....	...	...	...	...	...	...	...	۲۶۴
شخص ثالث و مازاد.....	...	...	...	...	...	...	...	۱۷۰۶
درمان.....	...	...	...	...	...	...	...	۱۴
کشتی.....	...	...	...	...	...	...	...	.
هواپیما.....	...	...	...	...	...	...	...	.
مهندسی.....	...	...	...	...	...	...	...	۴۶
پول.....	...	...	...	...	...	...	...	.
مسئولیت.....	...	...	...	...	...	...	...	۳۶۳
اعتبار.....	...	...	...	...	...	...	...	.
نفث و انرژی.....	...	...	...	...	...	...	...	.
زندگی (عمر).....	...	...	...	...	...	...	...	۵۲۱
سایر.....	...	...	...	...	...	...	...	.

مأخذ - سرپرستی بیمه‌های استان زنجان.

۱۴- بازارهای مالی ..... سالنامه آماری استان زنجان-۱۴۰۰

۱۴-۱۰- حق بیمه عایدشده در شرکت‌های منتخب برحسب نوع بیمه (میلیون ریال)

شرح	۱۳۸۵	۱۳۹۰	۱۳۹۵	۱۳۹۶	۱۳۹۷	۱۳۹۸	۱۳۹۹	۱۴۰۰
بیمه ایران.....	۶۰۰	۶۰۰	۹۴۹۰۲۰	۹۲۱۱۶۲	۱۰۰۹۱۳۶	۱۲۹۵۸۶۷	۱۷۱۹۳۴۴	۲۵۶۹۳۳۶
آتش سوزی .....	۶۰۰	۶۰۰	۱۴۹۷۷	۱۸۱۰۰	۱۵۰۹۴	۱۴۷۹۷	۳۵۱۱۶	۳۷۳۶۴
باربری .....	۶۰۰	۶۰۰	۷۰۳۸	۱۱۰۱۶	۱۹۳۷۱	۶۶۷۵	۵۸۵۹	۱۲۰۱۱
حوادث.....	۶۰۰	۶۰۰	۲۵۵۸	۳۰۱۲	۳۹۶۶	۶۵۷۶	۱۲۶۲۵	۲۲۱۲۲
حوادث راننده .....	۶۰۰	۶۰۰	۳۸۴۶۱	۶۶۲۷۷	۹۱۶۴۸	۱۰۴۵۳۷	۱۲۳۴۰۰	۱۸۷۳۳۴
بدنه اتومبیل.....	۶۰۰	۶۰۰	۳۶۴۴۷	۴۳۵۴۸	۷۰۵۹۷	۱۱۱۷۱۸	۱۷۰۲۶۰	۲۰۰۳۲۴
شخص ثالث و مازاد..	۶۰۰	۶۰۰	۴۰۷۷۳۹	۴۸۷۴۷۱	۵۹۵۹۲۳	۸۰۲۶۰۷	۱۰۱۲۰۱۰	۱۴۶۳۲۰۶
درمان.....	۶۰۰	۶۰۰	۳۷۰۱۸۳	۲۰۲۲۶۹	۷۳۶۰۰	۴۰۱۰۸	۵۸۵۰۴	۱۷۳۷۸۶
کشتی.....	۶۰۰	۶۰۰	.	.	.	.	.	.
هوایما .....	۶۰۰	۶۰۰	.	.	.	.	.	.
مهندسی.....	۶۰۰	۶۰۰	۲۸۹۰	۹۳۸	۱۴۲۳	۴۸۰۰	۶۰۳۰	۱۴۲۲
پول.....	۶۰۰	۶۰۰	.	.	.	.	.	.
مسئولیت.....	۶۰۰	۶۰۰	۵۳۲۰۸	۶۷۱۰۰	۸۰۳۶۵	۱۲۰۴۴۹	۱۵۸۴۹۸	۲۵۱۶۱۱
اعتبار.....	۶۰۰	۶۰۰	.	.	.	.	.	.
نفت و انرژی .....	۶۰۰	۶۰۰	.	.	.	.	.	.
زندگی (عمر) .....	۶۰۰	۶۰۰	۱۵۵۱۹	۲۱۴۳۱	۵۷۱۴۹	۸۳۶۰۰	۱۳۷۰۴۲	۲۲۰۱۵۶
سایر .....	۶۰۰	۶۰۰	.	.	.	.	.	.
<b>بیمه دانا.....</b>	<b>۱۹۳۱۵</b>	<b>۷۸۱۱۰</b>	<b>۳۰۰۶۱۶</b>	<b>۲۶۳۶۷۴</b>	<b>۲۹۶۴۹۱</b>	<b>۵۸۹۶۰۱</b>	<b>۸۰۹۳۹۳</b>	<b>۱۲۸۰۴۶۸</b>
آتش سوزی .....	۶۵۲	۳۹۲۷	۴۰۵۵	۳۷۷۲	۵۵۶۳	۸۶۴۵	۸۰۱۱	۱۵۸۹۲
باربری .....	۵۵۰	۱۰۲۴	۳۸	۷۱	۲۱۳	۵۴۵	۱۳۱۱	۸۰۱
حوادث.....	۲۹۲	۵۷۴	۸۸۳	۵۱۲	۶۸۵	۲۹۶۸	۵۸۶۱	۳۵۱۶۸
حوادث راننده .....	۶۸۰	۹۰۰	۸۷۳۸	۱۳۸۱۰	۱۹۳۴۲	۴۱۱۳۸	۶۰۹۸۹	۹۸۰۸۸
بدنه اتومبیل.....	۱۵۵۰	۱۹۲۵	۷۴۷۳	۸۹۴۹	۱۴۹۴۰	۴۳۸۷۶	۷۲۲۷۴	۱۰۳۵۹۹
شخص ثالث و مازاد..	۸۳۸۰	۱۳۸۲۹	۹۰۳۱۶	۹۹۰۶۰	۱۲۳۴۰۲	۳۱۲۷۳۵	۴۸۰۶۵۵	۷۳۳۵۸۲
درمان.....	۵۰۵۰	۴۴۷۸۰	۱۲۳۹۲۰	۷۹۳۱۹	۶۳۲۹۴	۱۰۹۷۱۲	۱۰۸۰۳۸	۲۰۵۳۰۰
کشتی.....	.	.	.	.	.	۲۳۵۳	.	۴۴۹۲
هوایما .....	.	۳۳	.	.	.	.	.	.
مهندسی.....	۳۱۲	۱۷۲۳	۲۴۹۳	۱۴۱	۱۸۲	۵۶۸	۸۶۰	۳۰۲۵
پول.....	۱۶	.	.	.	.	.	.	۶۰
مسئولیت.....	۵۶۵	۲۷۴۳	۹۴۲۸	۱۰۷۱۸	۱۲۱۸۹	۱۸۲۱۱	۲۵۳۷۸	۳۴۸۳۵
اعتبار.....	.	.	.	.	.	.	.	.
نفت و انرژی .....	.	.	.	.	.	.	.	.
زندگی (عمر) .....	۱۲۶۸	۶۶۵۲	۵۰۲۴۷	۲۳۹۶۸	۵۵۵۱۸	۳۰۹۲۵	۴۰۹۰۵	۴۵۶۲۶
سایر .....	.	.	۳۰۲۵	۲۳۳۵۴	۱۱۶۳	۱۷۹۲۴	۵۱۱۱	.

سالنامه آماری استان زنجان - ۱۴۰۰.....۱۴-بازارهای مالی

۱۴-۱۰- حق بیمه عایدشده در شرکت های منتخب برحسب نوع بیمه (دنباله) (میلیون ریال)

شرح	۱۳۸۵	۱۳۹۰	۱۳۹۵	۱۳۹۶	۱۳۹۷	۱۳۹۸	۱۳۹۹	۱۴۰۰
بیمه البرز.....	۹۰۴۵	۴۹۹۶۹	۱۳۷۰۵۷	۱۳۷۸۵۳	۱۷۶۳۶۸	۱۹۴۲۳۵	۲۶۶۰۷۲	۴۲۵۵۳۸
آتش سوزی.....	۲۱۱۶	۳۴۲۱	۸۸۰۹	۶۹۰۹	۱۰۵۷۲	۱۲۷۸۵	۱۸۳۵۶	۲۹۲۶۶
باربری.....	۲۲۱۴	۱۲۲۱	۷۳۸	۱۲۷۳	۲۵۹۶	۴۰۲۷	۶۱۵۸	۵۳۰۱
حوادث.....	۲۷۲	۳۶۳	۷۷۵	۲۱۲	۷۲۶	۶۰۴	۷۶۲	۱۸۹۵
حوادث راننده.....	۱۸۱	۲۱۸۱	۶۹۸۹	۹۳۹۶	۱۱۳۱۵	۱۰۹۵۰	۱۴۲۴۰	۲۳۳۹۰
بدنه اتومبیل.....	۴۴۷	۳۶۵۹	۷۱۵۷	۶۷۳۱	۱۱۵۸۳	۱۸۰۸۷	۳۰۹۸۴	۳۸۱۳۳
شخص ثالث و مازاد	۱۳۲۵	۲۹۶۵۹	۷۱۸۶۸	۶۸۷۶۳	۷۳۱۷۷	۸۲۷۵۰	۱۰۷۴۸۲	۱۷۲۱۵۴
درمان.....	۸۹۸	۱۹۹۴	۱۶۵۷۸	۱۷۲۷۶	۳۸۴۹۰	۳۳۳۳۱	۳۳۱۸۰	۹۱۶۴۹
کشتی.....	.	۳۷۷	.	.	.	.	.	.
هواپیما.....	.	.	.	.	.	.	.	.
مهندسی.....	۲۶۵	۱۴۱۸	۳۳۸	۹۴۵	۱۲۵۶	۱۴۵۷	۱۸۰۸۴	۳۳۴۱
پول.....	.	۲	.	.	۴	.	.	.
مسئولیت.....	۸۶۳	۴۴۸۵	۱۰۵۷۶	۱۰۸۱۹	۱۶۱۵۰	۲۰۳۹۵	۲۶۲۳۹	۴۳۶۱۲
اعتبار.....	.	.	.	.	.	.	.	.
نفت و انرژی.....	.	.	.	.	.	.	.	.
زندگی (عمر).....	۴۴۴	۱۱۸۹	۱۳۲۲۹	۱۵۵۲۹	۱۰۴۹۹	۹۹۴۹	۱۰۵۸۷	۱۶۷۹۷
سایر.....	.	.	.	.	.	.	.	.
بیمه آسیا.....	۰۰۰	۱۱۴۸۴۷	۳۶۶۱۶۴	۴۷۵۲۰۸	۶۵۲۱۹۴	۸۶۴۹۲۲	۱۲۱۶۶۶۷	۱۷۴۰۱۷۴
آتش سوزی.....	۰۰۰	۲۶۲۶	۶۳۰۱	۸۵۶۴	۱۱۰۹۵	۱۷۹۳۹	۲۷۷۵۰	۳۷۹۳۸
باربری.....	۰۰۰	۱۲۸۰	۳۶۲۴	۴۳۳۶	۶۶۰۲	۱۲۹۷۵	۲۰۸۳۲	۴۶۹۷۴
حوادث.....	۰۰۰	۶۸۸۷	۱۳۶۷۱	۱۳۷۲۸	۱۱۱۷۸	۱۲۹۴۶	۱۶۵۳۷	۱۹۰۲۷
حوادث راننده.....	۰۰۰	۶۷۹۶	۱۹۶۰۶	۳۴۲۴۳	۴۸۰۰۴	۵۳۹۲۴	۶۸۹۸۷	۱۱۳۴۱۹
بدنه اتومبیل.....	۰۰۰	۱۲۲۹۴	۳۰۳۷۵	۳۴۱۹۸	۶۵۷۵۰	۱۱۸۸۷۳	۱۹۳۲۱۶	۲۴۰۱۶۰
شخص ثالث و مازاد	۰۰۰	۷۱۳۸۱	۲۰۳۱۹۴	۲۵۵۲۹۱	۳۲۱۱۷۹	۴۲۹۶۸۰	۵۸۵۴۹۸	۸۷۲۴۷۸
درمان.....	۰۰۰	۲۵۶۵	۴۱۹۹۲	۶۰۸۳۷	۱۰۰۶۸۰	۹۶۰۹۹	۱۲۶۵۸۵	۱۷۸۱۳۶
کشتی.....	۰۰۰	.	.	.	.	.	.	.
هواپیما.....	۰۰۰	.	.	.	.	.	.	.
مهندسی.....	۰۰۰	۷۳۱	۶۶۴	۳۸۷	۷۰۳	۱۲۶۹	۲۲۶۱	۶۱۰۹
پول.....	۰۰۰	۱۸	۴۵	۳	۴	۳	۳	۳
مسئولیت.....	۰۰۰	۲۶۰۸	۱۴۲۸۴	۱۹۸۹۰	۲۶۹۲۳	۴۰۳۰۸	۵۷۸۲۳	۷۱۶۷۲
اعتبار.....	۰۰۰	.	.	.	.	.	.	.
نفت و انرژی.....	۰۰۰	.	.	.	.	.	.	.
زندگی (عمر).....	۰۰۰	۷۶۶۱	۳۲۴۰۸	۴۳۷۳۱	۶۰۰۷۶	۸۰۹۰۶	۱۱۷۱۷۵	۱۵۴۲۵۸
سایر.....	۰۰۰	.	.	.	.	.	.	.



۱۴- بازارهای مالی ..... سالنامه آماری استان زنجان-۱۴۰۰

۱۴-۱۰- حق بیمه عایدشده در شرکت های منتخب برحسب نوع بیمه (دنباله) (میلیون ریال)

شرح	۱۳۸۵	۱۳۹۰	۱۳۹۵	۱۳۹۶	۱۳۹۷	۱۳۹۸	۱۳۹۹	۱۴۰۰
<b>بیمه آرمان.....</b>	***	***	***	***	***	***	۲۲۸۲	۱۶۳۳۱
آتش سوزی.....	***	***	***	***	***	***	۵۴	۷۹۱
باربری.....	***	***	***	***	***	***	۳۳	۰
حوادث.....	***	***	***	***	***	***	۰	۴۸۸
حوادث راننده.....	***	***	***	***	***	***	۲۴۴	۶۹۷
بدنه اتومبیل.....	***	***	***	***	***	***	۱۳۴	۲۷۳
شخص ثالث و مازاد.	***	***	***	***	***	***	۱۷۶۳	۵۳۷۴
درمان.....	***	***	***	***	***	***	-۸۱۶	۷۰۷۳۸
کشتی.....	***	***	***	***	***	***	۰	۰
هواپیما.....	***	***	***	***	***	***	۰	۰
مهندسی.....	***	***	***	***	***	***	۰	۰
پول.....	***	***	***	***	***	***	۰	۰
مسئولیت.....	***	***	***	***	***	***	۱۲۰	۷۱۰۷
اعتبار.....	***	***	***	***	***	***	۰	۰
نفث و انرژی.....	***	***	***	***	***	***	۰	۰
زندگی (عمر).....	***	***	***	***	***	***	۷۴۷	۸۶۳
سایر .....	***	***	***	***	***	***	۳	۰
<b>بیمه معلم.....</b>	***	***	***	***	***	***	۲۷۷۷۶۳	۳۱۲۰۳۸
آتش سوزی.....	***	***	***	***	***	***	۶۲۴۰	۸۶۴۶
باربری.....	***	***	***	***	***	***	۹۷۹	۱۷۹۲۷
حوادث.....	***	***	***	***	***	***	۹۶۱	۲۱۴۸
حوادث راننده.....	***	***	***	***	***	***	۱۵۹۳۲	۲۳۵۲۱
بدنه اتومبیل.....	***	***	***	***	***	***	۲۳۱۴۱	۲۸۹۲۸
شخص ثالث و مازاد.	***	***	***	***	***	***	۱۳۳۹۲۹	۱۲۴۹۷۶
درمان.....	***	***	***	***	***	***	۱۵۹۸۷	۱۳۲۹۴
کشتی.....	***	***	***	***	***	***	۰	۰
هواپیما.....	***	***	***	***	***	***	۰	۰
مهندسی.....	***	***	***	***	***	***	۹۸	۶۹۴
پول.....	***	***	***	***	***	***	۰	۰
مسئولیت.....	***	***	***	***	***	***	۱۸۱۸۵	۱۱۴۷۰
اعتبار.....	***	***	***	***	***	***	۰	۰
نفث و انرژی.....	***	***	***	***	***	***	۰	۰
زندگی (عمر).....	***	***	***	***	***	***	۶۲۳۱۱	۸۰۴۳۴
سایر .....	***	***	***	***	***	***	۰	۰

سالنامه آماری استان زنجان - ۱۴۰۰ ..... ۱۴ - بازارهای مالی

۱۴-۱۰ - حق بیمه عایدشده در شرکت‌های منتخب برحسب نوع بیمه (دنباله) (میلیون ریال)

شرح	۱۳۸۵	۱۳۹۰	۱۳۹۵	۱۳۹۶	۱۳۹۷	۱۳۹۸	۱۳۹۹	۱۴۰۰
<b>بیمه پارسیان..</b>	***	***	***	***	***	***	۱۶۷۶۸۶	۲۵۶۴۶۶
آتش سوزی.....	***	***	***	***	***	***	۱۶۲۵	۳۸۳۲
باربری.....	***	***	***	***	***	***	۲۸۲	۳۲۵
حوادث.....	***	***	***	***	***	***	۷۲	۱۶۷۱
حوادث راننده.....	***	***	***	***	***	***	.	.
بدنه اتومبیل.....	***	***	***	***	***	***	۱۳۳۵۶	۱۸۱۸۹
شخص ثالث و مازاد.	***	***	***	***	***	***	۶۲۵۴۴	۱۱۲۰۴۲
درمان.....	***	***	***	***	***	***	۲۹۶۶	۴۳۷۳
کشتی.....	***	***	***	***	***	***	.	.
هواپیما.....	***	***	***	***	***	***	.	.
مهندسی.....	***	***	***	***	***	***	۵۰۱	۴۳۸۴
پول.....	***	***	***	***	***	***	.	.
مسئولیت.....	***	***	***	***	***	***	۳۸۱۰	۶۲۴۵
اعتبار.....	***	***	***	***	***	***	.	.
نفت و انرژی.....	***	***	***	***	***	***	.	.
زندگی (عمر).....	***	***	***	***	***	***	۸۲۵۳۰	۱۰۵۴۰۵
سایر .....	***	***	***	***	***	***	.	.
<b>بیمه دی.....</b>	***	***	***	***	***	***	۱۳۳۸۲۷	۳۶۶۴۳۶
آتش سوزی.....	***	***	***	***	***	***	۸۷۸۵	۳۰۰۰۹
باربری.....	***	***	***	***	***	***	۱۰۲۰	۳۰۶۳
حوادث.....	***	***	***	***	***	***	۸۲۲	۱۵۸۰
حوادث راننده.....	***	***	***	***	***	***	۱۱۶۰۷	۳۱۱۹۳
بدنه اتومبیل.....	***	***	***	***	***	***	۷۸۲۶	۱۹۴۹۳
شخص ثالث و مازاد.	***	***	***	***	***	***	۷۴۳۹۰	۲۲۶۰۰۱
درمان.....	***	***	***	***	***	***	.	۳۰
کشتی.....	***	***	***	***	***	***	.	.
هواپیما.....	***	***	***	***	***	***	.	۱۰
مهندسی.....	***	***	***	***	***	***	۳۸۹۳	۱۵۶۲۵
پول.....	***	***	***	***	***	***	.	.
مسئولیت.....	***	***	***	***	***	***	۷۰۸۳	۳۱۱۶۷
اعتبار.....	***	***	***	***	***	***	.	.
نفت و انرژی.....	***	***	***	***	***	***	.	.
زندگی (عمر).....	***	***	***	***	***	***	۸۴۰۱	۸۲۶۵
سایر .....	***	***	***	***	***	***	.	.

۱۴- بازارهای مالی ..... سالنامه آماری استان زنجان-۱۴۰۰

۱۴-۱۰- حق بیمه عایدشده در شرکت های منتخب برحسب نوع بیمه (دنباله) (میلیون ریال)

شرح	۱۳۸۵	۱۳۹۰	۱۳۹۵	۱۳۹۶	۱۳۹۷	۱۳۹۸	۱۳۹۹	۱۴۰۰
<b>بیمه پاسارگاد.</b>	***	***	***	***	***	***	۱۳۴۴۳۸	۷۲۳۲۵۰
آتش سوزی.....	***	***	***	***	***	***	.	۱۲۹۳
باربری.....	***	***	***	***	***	***	.	.
حوادث.....	***	***	***	***	***	***	.	۵
حوادث راننده.....	***	***	***	***	***	***	.	۱۳۴۰۰
بدنه اتومبیل.....	***	***	***	***	***	***	۶۳۱۱	۷۸۹۸
شخص ثالث و مازاد.	***	***	***	***	***	***	۷۱۷۴	۸۹۳۵۹
درمان.....	***	***	***	***	***	***	.	.
کشتی.....	***	***	***	***	***	***	.	.
هواپیما.....	***	***	***	***	***	***	.	.
مهندسی.....	***	***	***	***	***	***	.	.
پول.....	***	***	***	***	***	***	.	.
مسئولیت.....	***	***	***	***	***	***	۳۴۱۱	۳۲۹۵
اعتبار.....	***	***	***	***	***	***	.	.
نفت و انرژی.....	***	***	***	***	***	***	.	.
زندگی (عمر).....	***	***	***	***	***	***	۱۱۵۵۴۲	۶۰۸۰۰۰
سایر .....	***	***	***	***	***	***	.	.
<b>بیمه رازی.....</b>	***	***	***	***	***	***	۴۷۵۲۲۶	۱۸۳۵۸۲
آتش سوزی.....	***	***	***	***	***	***	۳۰۳۵۱۸	۴۰۴۷
باربری.....	***	***	***	***	***	***	.	.
حوادث.....	***	***	***	***	***	***	۷۷۶۰	۲۰۸
حوادث راننده.....	***	***	***	***	***	***	۸۸۰	۱۴۵۲۱
بدنه اتومبیل.....	***	***	***	***	***	***	۶۹	۹۶۱۶
شخص ثالث و مازاد.	***	***	***	***	***	***	۶۳۴	۱۰۹۲۵۵
درمان.....	***	***	***	***	***	***	۱۰۷	۴۲۹۵
کشتی.....	***	***	***	***	***	***	.	.
هواپیما.....	***	***	***	***	***	***	.	.
مهندسی.....	***	***	***	***	***	***	.	۱۹۴
پول.....	***	***	***	***	***	***	۴۴۸۳	.
مسئولیت.....	***	***	***	***	***	***	۸۴	۸۷۶۵
اعتبار.....	***	***	***	***	***	***	.	.
نفت و انرژی.....	***	***	***	***	***	***	.	.
زندگی (عمر).....	***	***	***	***	***	***	۱۵۷۶۹۱	۳۰
سایر .....	***	***	***	***	***	***	.	۳۲۶۵۱

سالنامه آماری استان زنجان - ۱۴۰۰ ..... ۱۴- بازارهای مالی

۱۴-۱۰- حق بیمه عایدشده در شرکت‌های منتخب برحسب نوع بیمه (دنباله) (میلیون ریال)

شرح	۱۳۸۵	۱۳۹۰	۱۳۹۵	۱۳۹۶	۱۳۹۷	۱۳۹۸	۱۳۹۹	۱۴۰۰
<b>بیمه سامان.....</b>	***	***	***	***	***	***	۴۱۴۶۰۲	۳۵۴۴۱۰
آتش سوزی.....	...	...	...	...	...	...	۳۹۵۸۴	۸۲۰۵۹
باربری.....	...	...	...	...	...	...	۲۷۸۵۴	۸۳۴
حوادث.....	...	...	...	...	...	...	۳۴۵۹۸	۷۵
حوادث راننده.....	...	...	...	...	...	...	.	۵۶۵۹
بدنه اتومبیل.....	...	...	...	...	...	...	۶۶۱۲۷	۲۰۲۴۴
شخص ثالث و مازاد.	...	...	...	...	...	...	۲۹۶۴۶	۴۱۷۲۶
درمان.....	...	...	...	...	...	...	۱۶۷۲۹۳	۴۷۱۳۰
کشتی.....	...	...	...	...	...	...	.	.
هواپیما.....	...	...	...	...	...	...	.	.
مهندسی.....	...	...	...	...	...	...	۱۲۰۷	۲۲۰۱۰
پول.....	...	...	...	...	...	...	۱۰	۱۳۲
مسئولیت.....	...	...	...	...	...	...	۳۲۹۳	۵۱۵۲۱
اعتبار.....	...	...	...	...	...	...	.	.
نفت و انرژی.....	...	...	...	...	...	...	.	.
زندگی (عمر).....	...	...	...	...	...	...	۳۸۷۷۱	۸۰۴۱۲
سایر .....	...	...	...	...	...	...	۶۲۱۹	۲۶۷۸
<b>بیمه سینا.....</b>	***	***	***	***	***	***	۳۲۲۴۷۰	۳۹۶۸۵۷
آتش سوزی.....	...	...	...	...	...	...	۲۴۳۲	۶۷۹۴
باربری.....	...	...	...	...	...	...	۵۴	۱۲۷
حوادث.....	...	...	...	...	...	...	۴۵۶	۱۵۵
حوادث راننده.....	...	...	...	...	...	...	۱۳۹۸۴	۲۳۱۵۲
بدنه اتومبیل.....	...	...	...	...	...	...	۱۰۷۰۶	۱۴۵۷۶
شخص ثالث و مازاد.	...	...	...	...	...	...	۹۳۰۴۲	۱۵۳۷۰۶
درمان.....	...	...	...	...	...	...	۱۱۷۹۳۷	۱۲۷۵۳۲
کشتی.....	...	...	...	...	...	...	.	.
هواپیما.....	...	...	...	...	...	...	.	.
مهندسی.....	...	...	...	...	...	...	۲۹۰۹	۱۱۳۳
پول.....	...	...	...	...	...	...	۹۰	۱۵۷
مسئولیت.....	...	...	...	...	...	...	۱۷۳۵۲	۲۵۸۴۰
اعتبار.....	...	...	...	...	...	...	.	.
نفت و انرژی.....	...	...	...	...	...	...	.	.
زندگی (عمر).....	...	...	...	...	...	...	۶۲۱۴	۶۱۶۷
سایر .....	...	...	...	...	...	...	۵۷۲۹۴	۳۷۵۱۸

۱۴- بازارهای مالی ..... سالنامه آماری استان زنجان -۱۴۰۰

۱۴-۱۰- حق بیمه عایدشده در شرکت های منتخب برحسب نوع بیمه (دنباله) (میلیون ریال)

شرح	۱۳۸۵	۱۳۹۰	۱۳۹۵	۱۳۹۶	۱۳۹۷	۱۳۹۸	۱۳۹۹	۱۴۰۰
<b>بیمه کار آفرین</b>	***	***	***	***	***	***	۲۲۷۲۹۴	۳۳۸۸۲۹
آتش سوزی.....	...	...	...	...	...	...	۱۰۴۰۷	۱۲۱۴۸
باربری.....	...	...	...	...	...	...	۸۴۳	۱۵۵۸
حوادث.....	...	...	...	...	...	...	۱۵۹۰	۵۹۳
حوادث راننده.....	...	...	...	...	...	...	۵۲۲۷	۷۱۸۶
بدنه اتومبیل.....	...	...	...	...	...	...	۱۷۱۵۸	۱۹۲۶۹
شخص ثالث و مازاد.	...	...	...	...	...	...	۴۳۵۷۳	۵۸۵۰۰
درمان.....	...	...	...	...	...	...	۹۰۹۷	۴۴۲۵۲
کشتی.....	...	...	...	...	...	...	.	.
هواپیما.....	...	...	...	...	...	...	.	.
مهندسی.....	...	...	...	...	...	...	۱۶۱۸	۲۹۴۵
پول.....	...	...	...	...	...	...	.	.
مسئولیت.....	...	...	...	...	...	...	۳۷۶۴۸	۵۲۴۳۳
اعتبار.....	...	...	...	...	...	...	.	.
نفت و انرژی.....	...	...	...	...	...	...	.	.
زندگی (عمر).....	...	...	...	...	...	...	۱۰۰۱۳۳	۱۳۹۹۴۵
سایر .....	...	...	...	...	...	...	.	.
<b>بیمه میهن</b>	***	***	***	***	***	***	۲۲۲۰۶۲	۷۳۷۷۸۱
آتش سوزی.....	...	...	...	...	...	...	۴۳۷۴	۸۸۲۳
باربری.....	...	...	...	...	...	...	۱۳۱۰	۲۴۵
حوادث.....	...	...	...	...	...	...	۱۵۷	۲۶۵
حوادث راننده.....	...	...	...	...	...	...	۳۲۲۳	۶۱۱۵
بدنه اتومبیل.....	...	...	...	...	...	...	۶۱۹۹	۶۵۴۶
شخص ثالث و مازاد.	...	...	...	...	...	...	۲۴۲۸۸	۴۱۱۰۰
درمان.....	...	...	...	...	...	...	۱۳۰۷۷۲	۵۷۵۷۲۲
کشتی.....	...	...	...	...	...	...	.	.
هواپیما.....	...	...	...	...	...	...	.	.
مهندسی.....	...	...	...	...	...	...	۱۵۲۸۰	۵۴۳۷۰
پول.....	...	...	...	...	...	...	.	.
مسئولیت.....	...	...	...	...	...	...	۱۵۱۷۲	۲۰۷۲۵
اعتبار.....	...	...	...	...	...	...	.	.
نفت و انرژی.....	...	...	...	...	...	...	.	.
زندگی (عمر).....	...	...	...	...	...	...	۲۱۲۸۷	۲۳۸۷۰
سایر .....	...	...	...	...	...	...	.	.

سالنامه آماری استان زنجان - ۱۴۰۰ ..... ۱۴ - بازارهای مالی

۱۴-۱۰ - حق بیمه عایدشده در شرکت‌های منتخب برحسب نوع بیمه (دنباله) (میلیون ریال)

شرح	۱۳۸۵	۱۳۹۰	۱۳۹۵	۱۳۹۶	۱۳۹۷	۱۳۹۸	۱۳۹۹	۱۴۰۰
<b>بیمه تجارت نو</b>	***	***	***	***	***	***	۱۸۷۹۶۸	۲۰۵۷۴۵
آتش سوزی.....	***	***	***	***	***	***	۴۳۵۳	۶۶۰۵
باربری.....	***	***	***	***	***	***	۸۰۲	۳۹۹
حوادث.....	***	***	***	***	***	***	۴۵۰	۵۷۷
حوادث راننده.....	***	***	***	***	***	***	۵۰۰۵	۱۱۰۳۸
بدنه اتومبیل.....	***	***	***	***	***	***	۴۴۶۱	۶۹۸۶
شخص ثالث و مازاد.	***	***	***	***	***	***	۳۶۰۰۴	۷۳۵۶۷
درمان.....	***	***	***	***	***	***	۹۰۷۲۰	۵۴۳۱۶
کشتی.....	***	***	***	***	***	***	.	.
هواپیما.....	***	***	***	***	***	***	.	.
مهندسی.....	***	***	***	***	***	***	۲۹۰۹۸	۱۷۹۱۸
پول.....	***	***	***	***	***	***	.	۱۱
مسئولیت.....	***	***	***	***	***	***	۷۸۰۳	۲۱۷۴۱
اعتبار.....	***	***	***	***	***	***	.	.
نفث و انرژی.....	***	***	***	***	***	***	.	.
زندگی (عمر).....	***	***	***	***	***	***	۶۲۶۸	۱۲۵۸۷
سایر .....	***	***	***	***	***	***	۳۰۰۴	.
<b>بیمه سرمایه.....</b>	***	***	***	***	***	***	۴۸۳۴۹	۸۷۳۶۲
آتش سوزی.....	***	***	***	***	***	***	۱۰۱۴	۴۵۵۷
باربری.....	***	***	***	***	***	***	۸۲۰۶	۸۶۴۵
حوادث.....	***	***	***	***	***	***	۳۶۷	۱۱۵
حوادث راننده.....	***	***	***	***	***	***	۲۴۶۶	۳۹۷۸
بدنه اتومبیل.....	***	***	***	***	***	***	۱۵۸۵	۱۳۷۶۶
شخص ثالث و مازاد.	***	***	***	***	***	***	۲۰۱۱۶	۳۱۱۱۶
درمان.....	***	***	***	***	***	***	۸۲۳۴	۱۳۴۳۵
کشتی.....	***	***	***	***	***	***	.	.
هواپیما.....	***	***	***	***	***	***	.	.
مهندسی.....	***	***	***	***	***	***	۱۸۹	۱۵۶۴
پول.....	***	***	***	***	***	***	۱۲	.
مسئولیت.....	***	***	***	***	***	***	۳۸۶۷	۶۹۴۷
اعتبار.....	***	***	***	***	***	***	.	.
نفث و انرژی.....	***	***	***	***	***	***	.	.
زندگی (عمر).....	***	***	***	***	***	***	۲۰۷۸	۳۲۳۹
سایر .....	***	***	***	***	***	***	۲۱۵	.

۱۴- بازارهای مالی ..... سالنامه آماری استان زنجان -۱۴۰۰

۱۴-۱۰- حق بیمه عایدشده در شرکت های منتخب برحسب نوع بیمه (دنباله) (میلیون ریال)

شرح	۱۳۸۵	۱۳۹۰	۱۳۹۵	۱۳۹۶	۱۳۹۷	۱۳۹۸	۱۳۹۹	۱۴۰۰
<b>بیمه ما</b>	***	***	***	***	***	***	۷۰۱۵۷	***
آتش سوزی.....	***	***	***	***	***	***	۲۸۷۴	***
باربری.....	***	***	***	***	***	***	۱۸۰۵	***
حوادث.....	***	***	***	***	***	***	۶۲	***
حوادث راننده.....	***	***	***	***	***	***	۳۰۶۹	***
بدنه اتومبیل.....	***	***	***	***	***	***	۵۴۸۵	***
شخص ثالث و مازاد.	***	***	***	***	***	***	۲۴۰۰۸	***
درمان.....	***	***	***	***	***	***	۶۰۵۸	***
کشتی.....	***	***	***	***	***	***	.	***
هواپیما.....	***	***	***	***	***	***	.	***
مهندسی.....	***	***	***	***	***	***	.	***
پول.....	***	***	***	***	***	***	۱	***
مسئولیت.....	***	***	***	***	***	***	۸۹۳۴	***
اعتبار.....	***	***	***	***	***	***	.	***
نفت و انرژی.....	***	***	***	***	***	***	.	***
زندگی (عمر).....	***	***	***	***	***	***	۱۷۸۲۳	***
سایر.....	***	***	***	***	***	***	۳۸	***
<b>بیمه تعاون.....</b>	***	***	***	***	***	***	***	۱۰۲۹۳
آتش سوزی.....	***	***	***	***	***	***	***	۳۶۴۴
باربری.....	***	***	***	***	***	***	***	۱۴
حوادث.....	***	***	***	***	***	***	***	۴۰۲
حوادث راننده.....	***	***	***	***	***	***	***	۳۵۶۵
بدنه اتومبیل.....	***	***	***	***	***	***	***	۴۳۰۳
شخص ثالث و مازاد.	***	***	***	***	***	***	***	۲۶۹۴۹
درمان.....	***	***	***	***	***	***	***	۲۶۹۵۰
کشتی.....	***	***	***	***	***	***	***	.
هواپیما.....	***	***	***	***	***	***	***	.
مهندسی.....	***	***	***	***	***	***	***	۲۵۹۲
پول.....	***	***	***	***	***	***	***	.
مسئولیت.....	***	***	***	***	***	***	***	۴۲۴۰
اعتبار.....	***	***	***	***	***	***	***	.
نفت و انرژی.....	***	***	***	***	***	***	***	.
زندگی (عمر).....	***	***	***	***	***	***	***	۷۶۳۴
سایر.....	***	***	***	***	***	***	***	.

مأخذ - سرپرستی بیمه های استان زنجان.

سالنامه آماری استان زنجان - ۱۴۰۰ ..... ۱۴ - بازارهای مالی

۱۱-۱۴ - تعداد و مبلغ خسارت واقع شده در شرکت‌های منتخب برحسب نوع بیمه (میلیون ریال)

۱۳۹۶		۱۳۹۵		۱۳۹۰		۱۳۸۵		نوع بیمه
مبلغ	تعداد	مبلغ	تعداد	مبلغ	تعداد	مبلغ	تعداد	
۱۰۹۹۳۹	۴۸۴۰۸۷	۷۵۸۳۳۳	۳۱۲۱۷۴	...	...	...	...	بیمه ایران.....
۵۲۶۳	۲۰۶	۵۲۰۰	۲۱۳	...	...	...	...	آتش سوزی.....
۶۹۶	۱۱	۲۴۹۰	۲۷	...	...	...	...	باربری.....
۶۳۳	۱۸	۵۵۳	۶۰	...	...	...	...	حوادث.....
۳۵۲۰۶	۱۲۱	۲۶۸۳۵	۶۳	...	...	...	...	حوادث راننده.....
۲۹۱۸۵	۱۵۱۴	۲۹۵۴۲	۱۳۶۷	...	...	...	...	بدنه اتومبیل.....
۳۴۹۴۶۵	۴۱۰۶	۳۱۰۰۱۸	۳۶۲۷	...	...	...	...	شخص ثالث و مازاد.....
۳۳۰۴۸۴	۴۷۶۸۹۴	۳۲۸۰۵۸	۳۰۳۶۷۴	...	...	...	...	درمان.....
.	.	.	.	...	...	...	...	کشتی.....
.	.	.	.	...	...	...	...	هواپیما.....
۱۲۸	۳	۱۷۲۹	۶	...	...	...	...	مهندسی.....
.	.	.	.	...	...	...	...	پول.....
۴۵۶۳۰	۳۶۱	۲۳۶۱۶	۳۲۵	...	...	...	...	مسئولیت.....
.	.	.	.	...	...	...	...	اعتبار.....
.	.	.	.	...	...	...	...	نفت و انرژی.....
۱۳۲۴۹	۸۵۳	۳۰۲۸۱	۲۸۱۲	...	...	...	...	زندگی (عمر).....
.	.	.	.	...	...	...	...	سایر.....
۱۹۴۴۰۶	۱۰۴۱۵	۱۸۳۴۱۹	۱۲۸۷۶	۴۵۲۳۸	۲۰۸۷۵	۱۰۳۵۸	۸۵۷۵	بیمه دانا.....
۹۲۵	۱۲	۲۸۹	۳۲	۳۳۷	۱۰۱	۹	۷	آتش سوزی.....
۴۲۲	۲	۶۴	۲	.	.	۲۴	۲	باربری.....
۷	۲	۲۰	۳	۱	۳	۱۲۱	۳	حوادث.....
۲۷۱۵	۱۰	۵۵۶۲	۵	۲۷	۳	۱۷۳	۴	حوادث راننده.....
۵۵۰۲	۳۹۰	۴۹۹۰	۲۷۵	.	.	۲۱۹	۹۷	بدنه اتومبیل.....
۸۵۴۵۴	۱۲۳۰	۵۲۵۸۲	۱۱۸۸	۹۰۲۳	۵۴۶	۲۳۸۰	۴۲۷	شخص ثالث و مازاد.....
۹۲۶۷۹	۸۴۵۶	۱۱۱۲۴۶	۱۱۰۸۷	۳۳۰۲۸	۲۰۱۵۴	۶۶۰۹	۷۹۹۴	درمان.....
.	.	.	.	.	.	.	.	کشتی.....
.	.	.	.	.	.	.	.	هواپیما.....
.	.	۴۵	۲	۱۸۹	۲	.	.	مهندسی.....
.	.	.	.	.	.	.	.	پول.....
۱۷۷۵	۳۳	۵۲۵۸	۵۸	۱۵۹۳	۵۶	۴	۲	مسئولیت.....
.	.	.	.	.	.	.	.	اعتبار.....
.	.	.	.	.	.	.	.	نفت و انرژی.....
۴۷۲۷	۲۸۰	۲۸۴۵	۱۹۶	۱۰۴۰	۱۰	۸۱۹	۳۹	زندگی (عمر).....
.	.	۵۱۸	۲۸	.	.	.	.	سایر.....



۱۴- بازارهای مالی ..... سالنامه آماری استان زنجان-۱۴۰۰

۱۴-۱۱- تعداد و مبلغ خسارت واقع شده در شرکت‌های منتخب برحسب نوع بیمه (دنباله)

(میلیون ریال)

نوع بیمه	۱۳۹۷		۱۳۹۸		۱۳۹۹		۱۴۰۰	
	تعداد	مبلغ	تعداد	مبلغ	تعداد	مبلغ	تعداد	مبلغ
<b>بیمه ایران</b>	<b>۱۹۹۸۳۷</b>	<b>۸۷۸۴۳۱</b>	<b>۵۷۸۸۰</b>	<b>۹۷۸۲۴۸</b>	<b>۱۹۷۹۶</b>	<b>۹۸۴۷۴۱</b>	<b>۱۰۸۵۳۶</b>	<b>۱۴۵۷۲۱۶</b>
آتش سوزی	۲۰۶	۲۷۴۴	۴۲	۱۶۲۱	۳۵	۷۶۳۳	۲۲	۸۲۹۵۹
باربری	۱۳	۲۱۵۰	۵	۱۳۲	۱	۱۹۶	۵	۱۱۱
حوادث	۴۶	۱۸۹۳	۲۲	۲۳۷	۱۸	۴۹۳	۱۲	۳۵۹
حوادث راننده	۲۸۵	۷۳۲۸۹	۳۹۱	۱۱۷۸۵۱	۴۱۲	۱۳۸۷۳۷	۳۳۲	۱۴۰۵۱۳
بدنه اتومبیل	۱۵۸۸	۳۷۴۹۲	۱۴۴۱	۵۰۲۴۸	۹۴۳	۶۱۱۵۸	۱۰۵۰	۱۰۰۵۵۸
شخص ثالث و مازاد	۵۵۸۷	۵۲۱۲۵۷	۵۸۷۲	۶۶۶۶۴۷	۴۳۴۲	۶۴۶۰۴۷	۵۳۹۷	۸۷۹۲۷۹
درمان	۱۹۰۵۹۱	۱۶۵۸۵۷	۴۸۵۶۶	۵۵۶۷۶	۱۹۸۷۹	۳۶۳۲۵	۴۷۲۶۹	۱۱۰۴۹۸
کشتی	.	.	.	.	.	.	.	.
هواپیما	.	.	.	.	.	.	.	.
مهندسی	۵	۴۷۹	.	.	۵	۵۹	۲	۲۱۹
پول	.	.	.	.	.	.	.	.
مسئولیت	۳۷۲	۴۸۶۸۴	۲۹۵	۵۴۸۲۸	۳۰۷	۵۵۱۱۵	۳۵۲	۱۰۳۳۸۱
اعتبار	.	.	.	.	.	.	.	.
نفت و انرژی	.	.	.	.	.	.	.	.
زندگی (عمر)	۱۱۳۴	۲۴۵۸۶	۱۲۴۶	۳۱۰۰۸	۶۳۸۵۴	۳۸۹۷۸	۵۴۰۹۵	۳۹۳۳۹
سایر	.	.	.	.	.	.	.	.
<b>بیمه دانا</b>	<b>۹۱۹۰</b>	<b>۲۳۶۶۳۷</b>	<b>۸۲۶۲</b>	<b>۳۰۶۷۶۸</b>	<b>۲۶۶۵۵</b>	<b>۴۵۳۱۴۴</b>	<b>۲۹۴۴۶</b>	<b>۸۷۰۹۸۴</b>
آتش سوزی	۱۱	۴۳۴	۱۰	۹۶۲	۷	۲۴۳	۱۱	۷۶۹
باربری	.	.	.	.	.	.	.	.
حوادث	۱۳	۱۲۲۵	۵	۲۶	۳۷	۲۴۸۵	۴۴	۴۴۰۸
حوادث راننده	۲۴	۴۳۵۸	۶۷	۱۴۸۹۴	.	.	۲۴	۵۳۳۶۳
بدنه اتومبیل	۵۰۸	۷۶۹۴	۷۸۴	۲۰۱۶۸	۱۰۹۲	۴۶۷۴۱	۱۴۸	۶۱۴۹۹
شخص ثالث و مازاد	۱۴۸۵	۱۰۳۲۸۱	۱۷۹۹	۱۴۳۵۱۳	۲۴۲۱	۲۵۸۳۵۴	۳۲۴۳	۵۵۲۹۶۹
درمان	۶۶۷۲	۹۷۷۶۲	۴۵۹۰	۷۵۲۸۲	۲۲۱۴۵	۱۱۲۶۲۵	۲۵۳۳۸	۱۶۳۵۳۴
کشتی	.	.	.	.	.	.	.	.
هواپیما	.	.	.	.	.	.	.	.
مهندسی	.	.	۱	۲۹	۲	۸۳	۴	۱۰۰۹
پول	.	.	.	.	.	.	.	.
مسئولیت	۷۵	۱۱۰۰۸	۸۴	۸۶۸۲	۱۲۹	۱۵۰۶۷	۱۹۶	۲۰۶۸۰
اعتبار	.	.	.	.	.	.	.	.
نفت و انرژی	.	.	.	.	.	.	.	.
زندگی (عمر)	۳۵۴	۸۲۳۳	۳۶۱	۷۳۰۲	۸۲۲	۱۷۵۴۶	۴۳۸	۱۲۷۵۳
سایر	۴۸	۲۴۴۲	۵۶۱	۳۵۹۱۰	.	.	.	.

سالنامه آماری استان زنجان - ۱۴۰۰.....۱۴- بازارهای مالی

۱۴-۱۱- تعداد و مبلغ خسارت واقع شده در شرکت‌های منتخب برحسب نوع بیمه (دنباله)

(میلیون ریال)

۱۳۹۶		۱۳۹۵		۱۳۹۰		۱۳۸۵		نوع بیمه
مبلغ	تعداد	مبلغ	تعداد	مبلغ	تعداد	مبلغ	تعداد	
۱۱۱۱۹۹	۳۵۴۱	۱۲۵۵۹۱	۲۱۹۷	۲۴۲۴۹	۲۲۷۹	۴۶۲	۹۷	بیمه البرز..
۱۱۲۷	۵۶	۱۰۹۶	۳۲	۳۱۰	۳۳	۲۱۳	۸	آتش سوزی.....
.	.	۲۰	۲	.	.	۱	۱	باربری.....
.	.	۱۹۸۳	۱۲	۱۰۷	۶	.	.	حوادث.....
۳۸۰۰	۲	۱۴۳۰۴	۸	۵۴	۳	.	.	حوادث راننده.....
۳۵۹۵	۳۶۸	۳۴۷۹	۱۷۸	۲۵۶۷	۲۵۹	۶	۲	بدنه اتومبیل.....
۶۵۴۳۱	۱۳۷۹	۷۲۰۹۲	۷۵۶	۱۴۲۷۶	۹۳۷	۲۱	۱۰	شخص ثالث و مازاد.....
۲۱۴۵۵	۱۵۴۴	۱۵۶۷۴	۹۴۳	۳۸۶۱	۹۳۹	۱۰۲	۶۸	درمان.....
.	.	.	.	.	.	.	.	کشتی.....
.	.	.	.	.	.	.	.	هواپیما.....
۲۹۳۴	۱۰	۸۰	۹	.	.	.	.	مهندسی.....
.	.	.	.	.	.	.	.	پول.....
۸۸۵۲	۱۰۳	۸۱۱۶	۱۰۶	۲۵۸۳	۸۱	۱۰۹	۶	مسئولیت.....
.	.	.	.	.	.	.	.	اعتبار.....
.	.	.	.	.	.	.	.	نفث و انرژی.....
۴۰۰۵	۷۹	۸۷۴۷	۱۵۱	۴۹۱	۲۱	۱۰	۲	زندگی (عمر).....
.	.	.	.	.	.	.	.	سایر.....
۲۷۸۷۲۳	۷۴۸۱	۲۳۱۰۴۵	۵۹۹۴	۷۹۴۰۷	۵۱۲۲	...	...	بیمه آسیا..
۱۲۰۹۹	۲۷	۲۶۰	۱۲	۵۶۳	۳۳	...	...	آتش سوزی.....
۹۸۲	۸	۳۵۸	۵	۲۶۸	۹	...	...	باربری.....
۶۱۱۷	۱۱۱	۴۲۷۹	۱۲۹	۱۵۹۹	۶۵	...	...	حوادث.....
۸۱۷۹	۱۳	۱۴۰۲۴	۱۲	۳۵۱۴	۳۲	...	...	حوادث راننده.....
۲۵۱۲۳	۴۹۷	۲۴۱۱۸	۴۳۱	۵۸۱۳	۵۴۰	...	...	بدنه اتومبیل.....
۱۹۴	۲۲۸۱	۱۳۸۰۵۵	۱۹۰۴	۵۶۹۹۴	۲۳۶۶	...	...	شخص ثالث و مازاد.....
۱۹۴۲۰۰	۳۵۹۶	۳۷۷۷۵	۳۱۳۵	۳۶۲۱	۱۶۰۰	...	...	درمان.....
.	.	.	.	.	.	...	...	کشتی.....
.	.	.	.	.	.	...	...	هواپیما.....
۳۴	۲	۳۶۵	۴	۳۷	۳	...	...	مهندسی.....
.	.	.	.	.	.	...	...	پول.....
۱۷۳۲۶	۱۸۴	۷۷۷۲	۱۵۵	۳۰۸۲	۴۷	...	...	مسئولیت.....
.	.	.	.	.	.	...	...	اعتبار.....
.	.	.	.	.	.	...	...	نفث و انرژی.....
۱۴۴۶۹	۷۶۲	۴۰۳۹	۲۰۷	۳۹۱۶	۴۲۷	...	...	زندگی (عمر).....
.	.	.	.	.	.	...	...	سایر.....

۱۴- بازارهای مالی.....سالنامه آماری استان زنجان-۱۴۰۰

۱۴-۱۱- تعداد و مبلغ خسارت واقع شده در شرکت‌های منتخب بر حسب نوع بیمه (دنباله)

(میلیون ریال)

۱۴۰۰		۱۳۹۹		۱۳۹۸		۱۳۹۷		نوع بیمه
مبلغ	تعداد	مبلغ	تعداد	مبلغ	تعداد	مبلغ	تعداد	
۲۹۹۶۸۴	۵۵۰۵	۱۲۱۲۸۷	۳۴۱۶	۱۵۰۶۳۱	۳۶۱۵	۱۲۳۸۱۷۹	۴۷۰۴	<b>بیمه البرز</b>
۲۸۸۱۸	۱۵	۲۷۵	۱۶	۱۶۷۳	۱۱	۵۵۳	۴۰	آتش سوزی.....
.	.	.	.	.	.	.	.	باربری.....
۸۰	۱	۸۰	۲	.	.	۸۰	۳	حوادث.....
۶۲۹۷	۱۵	۱۳۲۳۵	۴۰	۶۳۹۷	۲۵	۱۴۲۵	۱۱	حوادث راننده.....
۱۳۱۹۵	۱۵۴	۵۶۹۸	۲۲۹	۸۳۲۱	۱۹۷	۶۲۹۷	۵۲۴	بدنه اتومبیل.....
۱۲۱۲۴۶	۴۳۷	۵۹۳۹۰	۷۷۱	۸۰۲۳۶	۵۶۳	۷۱۹۱۲	۱۵۴۲	شخص ثالث و مازاد.....
۹۵۲۴۵	۴۶۶۵	۲۳۰۵۵	۱۹۱۳	۳۷۲۵۵	۲۶۵۳	۲۸۰۱۳	۲۱۸۰	درمان.....
.	.	.	.	.	.	.	.	کشتی.....
.	.	.	.	.	.	.	.	هواپیما.....
۶۵	۸	-۲۵۹	۵	۴۷	۳	۱۰۷۳	۶	مهندسی.....
.	.	.	.	.	.	.	.	پول.....
۳۳۶۰۹	۲۰۲	۱۶۸۴۶	۳۹۴	۱۶۴۵۵	۱۵۹	۶۸۳۶	۲۷۱	مسئولیت.....
.	.	.	.	.	.	.	.	اعتبار.....
.	.	.	.	.	.	.	.	نفث و انرژی.....
۱۰۲۹	۸	۲۹۶۷	۴۶	۲۴۷	۴	۷۶۹۰	۱۲۷	زندگی (عمر).....
.	.	.	.	.	.	.	.	سایر.....
<b>۸۷۳۲۰۱</b>	<b>۱۱۹۴۹</b>	<b>۷۳۹۴۸۹</b>	<b>۱۰۷۴۵</b>	<b>۵۰۷۷۱۴</b>	<b>۹۴۵۲</b>	<b>۴۸۸۵۶۷</b>	<b>۹۹۷۵</b>	<b>بیمه آسیا.....</b>
۱۴۲۱	۲۰	۶۷۷۱	۴۰	۲۰۶۷	۳۴	۶۴۳	۲۹	آتش سوزی.....
۱۱۲۳	۲۷	۶۸۰	۱۱	۸۴۹	۹	۱۲۳۰	۷	باربری.....
۵۵۳۶	۵۶	۴۵۱۶	۹۲	۴۸۲۲	۹۳	۸۲۵۶	۱۳۳	حوادث.....
۷۴۶۴۲	۵۶	۶۶۵۲۹	۲۷۰	۴۷۷۶۹	۱۹۲	۲۸۲۶۳	۱۱۶	حوادث راننده.....
۱۰۳۶۶۳	۶۹۶	۶۵۲۳۶	۵۵۷	۵۰۱۹۳	۶۷۷	۳۷۱۸۰	۵۲۹	بدنه اتومبیل.....
۴۴۸۹۵۲	۳۰۲۷	۴۲۵۳۲۳	۳۳۰۹	۲۶۵۱۸۹	۲۹۹۱	۳۰۳۶۵۴	۳۰۷۶	شخص ثالث و مازاد.....
۱۵۸۶۷۷	۶۶۹۹	۸۳۶۳۵	۳۹۷۵	۸۸۶۵۱	۴۳۸۰	۷۰۷۳۸	۴۷۹۸	درمان.....
.	.	.	.	.	.	.	.	کشتی.....
.	.	.	.	.	.	.	.	هواپیما.....
۱۱۶۷	۲	۲۴۰	۶	.	.	۲۱۸	۱	مهندسی.....
.	.	.	.	.	.	.	.	پول.....
۴۱۷۱۱	۳۸۰	۴۵۳۷۹	۳۸۵	۲۵۹۹۱	۲۳۳	۱۴۷۸۱	۲۹۶	مسئولیت.....
.	.	.	.	.	.	.	.	اعتبار.....
.	.	.	.	.	.	.	.	نفث و انرژی.....
۳۵۳۰۹	۹۸۶	۳۱۱۸۰	۲۱۰۰	۲۲۱۸۳	۸۴۳	۲۳۶۰۴	۹۹۰	زندگی (عمر).....
.	.	.	.	.	.	.	.	سایر.....

سالنامه آماری استان زنجان - ۱۴۰۰ ..... ۱۴- بازارهای مالی

۱۴-۱۱- تعداد و مبلغ خسارت واقع شده در شرکت‌های منتخب بر حسب نوع بیمه (دنباله)

(میلیون ریال)

۱۳۹۶		۱۳۹۵		۱۳۹۰		۱۳۸۵		نوع بیمه
مبلغ	تعداد	مبلغ	تعداد	مبلغ	تعداد	مبلغ	تعداد	
***	***	***	***	***	***	***	***	<b>بیمه آرمان.....</b>
...	...	...	...	...	...	...	...	آتش سوزی .....
...	...	...	...	...	...	...	...	باربری.....
...	...	...	...	...	...	...	...	حوادث.....
...	...	...	...	...	...	...	...	حوادث راننده.....
...	...	...	...	...	...	...	...	بدنه اتومبیل.....
...	...	...	...	...	...	...	...	شخص ثالث و مازاد..
...	...	...	...	...	...	...	...	درمان.....
...	...	...	...	...	...	...	...	کشتی.....
...	...	...	...	...	...	...	...	هواپیما .....
...	...	...	...	...	...	...	...	مهندسی.....
...	...	...	...	...	...	...	...	پول.....
...	...	...	...	...	...	...	...	مسئولیت.....
...	...	...	...	...	...	...	...	اعتبار.....
...	...	...	...	...	...	...	...	نفث و انرژی.....
...	...	...	...	...	...	...	...	زندگی (عمر).....
...	...	...	...	...	...	...	...	سایر.....
***	***	***	***	***	***	***	***	<b>بیمه معلم</b>
...	...	...	...	...	...	...	...	آتش سوزی .....
...	...	...	...	...	...	...	...	باربری.....
...	...	...	...	...	...	...	...	حوادث.....
...	...	...	...	...	...	...	...	حوادث راننده.....
...	...	...	...	...	...	...	...	بدنه اتومبیل.....
...	...	...	...	...	...	...	...	شخص ثالث و مازاد..
...	...	...	...	...	...	...	...	درمان.....
...	...	...	...	...	...	...	...	کشتی.....
...	...	...	...	...	...	...	...	هواپیما .....
...	...	...	...	...	...	...	...	مهندسی.....
...	...	...	...	...	...	...	...	پول.....
...	...	...	...	...	...	...	...	مسئولیت.....
...	...	...	...	...	...	...	...	اعتبار.....
...	...	...	...	...	...	...	...	نفث و انرژی.....
...	...	...	...	...	...	...	...	زندگی (عمر).....
...	...	...	...	...	...	...	...	سایر.....

۱۴- بازارهای مالی.....سالنامه آماری استان زنجان-۱۴۰۰

۱۴-۱۱- تعداد و مبلغ خسارت واقع شده در شرکت‌های منتخب برحسب نوع بیمه (دنباله)

(میلیون ریال)

۱۴۰۰		۱۳۹۹		۱۳۹۸		۱۳۹۷		نوع بیمه
مبلغ	تعداد	مبلغ	تعداد	مبلغ	تعداد	مبلغ	تعداد	
۶۱۸۹۲	۲۶۸۵	۴۲۵۷	۷۴	***	***	***	***	بیمه آرمان.....
۲۰۰	۱	.	.	***	***	***	***	آتش سوزی.....
.	.	.	.	***	***	***	***	باربری.....
.	.	۲۰	۱	***	***	***	***	حوادث.....
.	.	۱۵	۱	***	***	***	***	حوادث راننده.....
۱۲۱	۲	۷۷	۶	***	***	***	***	بدنه اتومبیل.....
۲۷۵۵	۳۱	۲۸۴۸	۱۰	***	***	***	***	شخص ثالث و مازاد.....
۵۴۲۱۴	۲۶۴۲	۸۱۸	۴۶	***	***	***	***	درمان.....
.	.	.	.	***	***	***	***	کشتی.....
.	.	.	.	***	***	***	***	هواپیما.....
.	.	.	.	***	***	***	***	مهندسی.....
.	.	.	.	***	***	***	***	پول.....
۳۷۲	۱	.	.	***	***	***	***	مسئولیت.....
.	.	.	.	***	***	***	***	اعتبار.....
.	.	.	.	***	***	***	***	نفت و انرژی.....
۴۲۳۰	۸	۴۷۹	۱۰	***	***	***	***	زندگی (عمر).....
.	.	.	.	***	***	***	***	سایر.....
۱۴۶۵۸۰	۳۲۳۴	۱۸۵۱۲۶	۴۰۵۴	***	***	***	***	بیمه معلم.....
۱۲۱	۹	۹۶۴	۱۵	***	***	***	***	آتش سوزی.....
۱۳۶۹	۱۰	۳۷۷	۲	***	***	***	***	باربری.....
۲۴	۲	۱۳	۴	***	***	***	***	حوادث.....
۱۱۷۸۱	۱۶	۱۲۱۰۲	۲۸	***	***	***	***	حوادث راننده.....
۱۵۱۹۱	۶۹۴	۷۷۹۰	۵۵۰	***	***	***	***	بدنه اتومبیل.....
۷۴۴۹۶	۸۶۲	۱۱۷۵۶۰	۷۸۹	***	***	***	***	شخص ثالث و مازاد.....
۱۲۷۶۳	۱۱۲۸	۲۲۴۴۵	۲۱۰۶	***	***	***	***	درمان.....
.	.	.	.	***	***	***	***	کشتی.....
.	.	.	.	***	***	***	***	هواپیما.....
.	.	۳	۱	***	***	***	***	مهندسی.....
.	.	.	.	***	***	***	***	پول.....
۱۴۹۹۳	۵۵	۸۴۷۱	۵۱	***	***	***	***	مسئولیت.....
.	.	.	.	***	***	***	***	اعتبار.....
.	.	.	.	***	***	***	***	نفت و انرژی.....
۱۵۸۴۲	۴۵۸	۱۵۴۰۱	۵۰۸	***	***	***	***	زندگی (عمر).....
.	.	.	.	***	***	***	***	سایر.....

سالنامه آماری استان زنجان - ۱۴۰۰ ..... ۱۴- بازارهای مالی

۱۴-۱۱- تعداد و مبلغ خسارت واقع شده در شرکت‌های منتخب بر حسب نوع بیمه (دنباله)

(میلیون ریال)

۱۳۹۶		۱۳۹۵		۱۳۹۰		۱۳۸۵		نوع بیمه
مبلغ	تعداد	مبلغ	تعداد	مبلغ	تعداد	مبلغ	تعداد	
***	***	***	***	***	***	***	***	<b>بیمه پارسیان</b>
...	...	...	...	...	...	...	...	آتش سوزی .....
...	...	...	...	...	...	...	...	باربری.....
...	...	...	...	...	...	...	...	حوادث.....
...	...	...	...	...	...	...	...	حوادث راننده.....
...	...	...	...	...	...	...	...	بدنه اتومبیل.....
...	...	...	...	...	...	...	...	شخص ثالث و مازاد..
...	...	...	...	...	...	...	...	درمان.....
...	...	...	...	...	...	...	...	کشتی.....
...	...	...	...	...	...	...	...	هواپیما .....
...	...	...	...	...	...	...	...	مهندسی.....
...	...	...	...	...	...	...	...	پول.....
...	...	...	...	...	...	...	...	مسئولیت.....
...	...	...	...	...	...	...	...	اعتبار.....
...	...	...	...	...	...	...	...	نفت و انرژی.....
...	...	...	...	...	...	...	...	زندگی (عمر).....
...	...	...	...	...	...	...	...	سایر.....
***	***	***	***	***	***	***	***	<b>بیمه دی.....</b>
...	...	...	...	...	...	...	...	آتش سوزی .....
...	...	...	...	...	...	...	...	باربری.....
...	...	...	...	...	...	...	...	حوادث.....
...	...	...	...	...	...	...	...	حوادث راننده.....
...	...	...	...	...	...	...	...	بدنه اتومبیل.....
...	...	...	...	...	...	...	...	شخص ثالث و مازاد..
...	...	...	...	...	...	...	...	درمان.....
...	...	...	...	...	...	...	...	کشتی.....
...	...	...	...	...	...	...	...	هواپیما .....
...	...	...	...	...	...	...	...	مهندسی.....
...	...	...	...	...	...	...	...	پول.....
...	...	...	...	...	...	...	...	مسئولیت.....
...	...	...	...	...	...	...	...	اعتبار.....
...	...	...	...	...	...	...	...	نفت و انرژی.....
...	...	...	...	...	...	...	...	زندگی (عمر).....
...	...	...	...	...	...	...	...	سایر.....

۱۴- بازارهای مالی ..... سالنامه آماری استان زنجان-۱۴۰۰

۱۴-۱۱- تعداد و مبلغ خسارت واقع شده در شرکت‌های منتخب بر حسب نوع بیمه (دنباله)

(میلیون ریال)

۱۴۰۰		۱۳۹۹		۱۳۹۸		۱۳۹۷		نوع بیمه
مبلغ	تعداد	مبلغ	تعداد	مبلغ	تعداد	مبلغ	تعداد	
۱۰۳۲۵۳	۱۴۲۰	۷۶۹۹۲	۱۷۵۸	***	***	***	***	بیمه پارسیان .....
۱۸۲۵۰	۲	.	.	...	...	...	...	آتش سوزی .....
.	.	.	.	...	...	...	...	باربری .....
۲۲۴	۴	۱۰	۳	...	...	...	...	حوادث .....
.	.	.	.	...	...	...	...	حوادث راننده .....
۷۷۶۷	۱۴۸	۴۶۰۳	۹۶	...	...	...	...	بدنه اتومبیل .....
۴۰۱۲۴	۲۴۰	۴۴۶۳۴	۲۶۳	...	...	...	...	شخص ثالث و مازاد .....
۳۳۰۲	۲۵۹	۱۷۴۷	۲۷۴	...	...	...	...	درمان .....
.	.	.	.	...	...	...	...	کشتی .....
.	.	.	.	...	...	...	...	هواپیما .....
.	.	۱۱۴	۱	...	...	...	...	مهندسی .....
.	.	.	.	...	...	...	...	پول .....
۷۷۹۳	۱۹	۳۷۸۷	۲۵	...	...	...	...	مسئولیت .....
.	.	.	.	...	...	...	...	اعتبار .....
.	.	.	.	...	...	...	...	نفت و انرژی .....
۲۵۷۹۳	۷۴۸	۲۲۰۹۷	۱۰۹۶	...	...	...	...	زندگی (عمر) .....
.	.	.	.	...	...	...	...	سایر .....
۱۶۲۱۱۷	۱۵۱۸	۶۰۹۶۵	۵۸۸	***	***	***	***	بیمه دی .....
۷۴۰۰	۱۰۸	۴۳۵۲	۱۴۴	...	...	...	...	آتش سوزی .....
.	.	.	.	...	...	...	...	باربری .....
۵۰۴	۱۰	.	.	...	...	...	...	حوادث .....
۶۵۳۴	۱۹	۶۳۷۴	۱۸	...	...	...	...	حوادث راننده .....
۱۰۷۹۸	۲۱۴	۱۷۴۳	۴۴	...	...	...	...	بدنه اتومبیل .....
۹۴۳۸۴	۶۶۰	۴۵۹۴۵	۲۸۱	...	...	...	...	شخص ثالث و مازاد .....
.	.	.	.	...	...	...	...	درمان .....
.	.	.	.	...	...	...	...	کشتی .....
.	.	.	.	...	...	...	...	هواپیما .....
۱۳۶۰۳	۳	.	.	...	...	...	...	مهندسی .....
.	.	.	.	...	...	...	...	پول .....
۱۵۹۴۴	۲۸۷	۱۵۵۱	۸۶	...	...	...	...	مسئولیت .....
.	.	.	.	...	...	...	...	اعتبار .....
.	.	.	.	...	...	...	...	نفت و انرژی .....
۱۲۹۵۰	۲۱۷	۱۰۰۰	۱۵	...	...	...	...	زندگی (عمر) .....
.	.	.	.	...	...	...	...	سایر .....

سالنامه آماری استان زنجان - ۱۴۰۰ ..... ۱۴- بازارهای مالی

۱۴-۱۱- تعداد و مبلغ خسارت واقع شده در شرکت‌های منتخب بر حسب نوع بیمه (دنباله)

(میلیون ریال)

۱۳۹۶		۱۳۹۵		۱۳۹۰		۱۳۸۵		نوع بیمه
مبلغ	تعداد	مبلغ	تعداد	مبلغ	تعداد	مبلغ	تعداد	
***	***	***	***	***	***	***	***	<b>بیمه پاسارگاد.</b>
...	...	...	...	...	...	...	...	آتش سوزی.....
...	...	...	...	...	...	...	...	باربری.....
...	...	...	...	...	...	...	...	حوادث.....
...	...	...	...	...	...	...	...	حوادث راننده.....
...	...	...	...	...	...	...	...	بدنه اتومبیل.....
...	...	...	...	...	...	...	...	شخص ثالث و مازاد..
...	...	...	...	...	...	...	...	درمان.....
...	...	...	...	...	...	...	...	کشتی.....
...	...	...	...	...	...	...	...	هواپیما.....
...	...	...	...	...	...	...	...	مهندسی.....
...	...	...	...	...	...	...	...	پول.....
...	...	...	...	...	...	...	...	مسئولیت.....
...	...	...	...	...	...	...	...	اعتبار.....
...	...	...	...	...	...	...	...	نفت و انرژی.....
...	...	...	...	...	...	...	...	زندگی (عمر).....
...	...	...	...	...	...	...	...	سایر.....
***	***	***	***	***	***	***	***	<b>بیمه رازی</b>
...	...	...	...	...	...	...	...	آتش سوزی.....
...	...	...	...	...	...	...	...	باربری.....
...	...	...	...	...	...	...	...	حوادث.....
...	...	...	...	...	...	...	...	حوادث راننده.....
...	...	...	...	...	...	...	...	بدنه اتومبیل.....
...	...	...	...	...	...	...	...	شخص ثالث و مازاد..
...	...	...	...	...	...	...	...	درمان.....
...	...	...	...	...	...	...	...	کشتی.....
...	...	...	...	...	...	...	...	هواپیما.....
...	...	...	...	...	...	...	...	مهندسی.....
...	...	...	...	...	...	...	...	پول.....
...	...	...	...	...	...	...	...	مسئولیت.....
...	...	...	...	...	...	...	...	اعتبار.....
...	...	...	...	...	...	...	...	نفت و انرژی.....
...	...	...	...	...	...	...	...	زندگی (عمر).....
...	...	...	...	...	...	...	...	سایر.....



۱۴- بازارهای مالی.....سالنامه آماری استان زنجان-۱۴۰۰

۱۴-۱۱- تعداد و مبلغ خسارت واقع شده در شرکت‌های منتخب بر حسب نوع بیمه (دنباله)

(میلیون ریال)

۱۴۰۰		۱۳۹۹		۱۳۹۸		۱۳۹۷		نوع بیمه
مبلغ	تعداد	مبلغ	تعداد	مبلغ	تعداد	مبلغ	تعداد	
۱۲۲۰۴۶	۶۳۳	۹۸۶۹۷	۳۱۷	***	***	***	***	بیمه پاسارگاد ...
۱۱۴	۴	۲۰۸	۲	۰۰۰	۰۰۰	۰۰۰	۰۰۰	آتش سوزی .....
.	۱	.	.	۰۰۰	۰۰۰	۰۰۰	۰۰۰	باربری .....
.	.	.	.	۰۰۰	۰۰۰	۰۰۰	۰۰۰	حوادث .....
۱۳۰۶۲	۸۴	۱۳۷۸۴	۳۶	۰۰۰	۰۰۰	۰۰۰	۰۰۰	حوادث راننده .....
۴۱۱۸	۴۱	۳۱۴۸	۳۱	۰۰۰	۰۰۰	۰۰۰	۰۰۰	بدنه اتومبیل .....
۷۴۸۳۳	۲۵۸	۶۳۹۴۴	۶۸	۰۰۰	۰۰۰	۰۰۰	۰۰۰	شخص ثالث و مازاد .....
.	.	.	.	۰۰۰	۰۰۰	۰۰۰	۰۰۰	درمان .....
.	.	.	.	۰۰۰	۰۰۰	۰۰۰	۰۰۰	کشتی .....
.	.	.	.	۰۰۰	۰۰۰	۰۰۰	۰۰۰	هواپیما .....
.	.	.	.	۰۰۰	۰۰۰	۰۰۰	۰۰۰	مهندسی .....
.	.	.	.	۰۰۰	۰۰۰	۰۰۰	۰۰۰	پول .....
۴۹۰۱	۹	۵۵۴۴	۲۱	۰۰۰	۰۰۰	۰۰۰	۰۰۰	مسئولیت .....
.	.	.	.	۰۰۰	۰۰۰	۰۰۰	۰۰۰	اعتبار .....
.	.	.	.	۰۰۰	۰۰۰	۰۰۰	۰۰۰	نفت و انرژی .....
۲۵۰۱۸	۲۳۵	۱۲۰۶۹	۱۵۹	۰۰۰	۰۰۰	۰۰۰	۰۰۰	زندگی (عمر) .....
.	.	.	.	۰۰۰	۰۰۰	۰۰۰	۰۰۰	سایر .....
۹۳۳۱۵	۱۰۶۳	۸۶۴۹۷	۱۳۰۰	***	***	***	***	بیمه رازی .....
۲۶	۳	.	.	۰۰۰	۰۰۰	۰۰۰	۰۰۰	آتش سوزی .....
.	.	.	.	۰۰۰	۰۰۰	۰۰۰	۰۰۰	باربری .....
۵۰	۱	۲	۱	۰۰۰	۰۰۰	۰۰۰	۰۰۰	حوادث .....
۷۱۹۷	۱۴	۴۹۶۶	۱۶	۰۰۰	۰۰۰	۰۰۰	۰۰۰	حوادث راننده .....
۵۹۳۵	۹۹	۲۲۶۲	۷۹	۰۰۰	۰۰۰	۰۰۰	۰۰۰	بدنه اتومبیل .....
۵۴۳۱۹	۳۰۴	۵۰۱۱۵	۲۷۳	۰۰۰	۰۰۰	۰۰۰	۰۰۰	شخص ثالث و مازاد .....
۱۱۴۳۷	۴۸۳	۱۳۶۸۹	۶۸۳	۰۰۰	۰۰۰	۰۰۰	۰۰۰	درمان .....
.	.	.	.	۰۰۰	۰۰۰	۰۰۰	۰۰۰	کشتی .....
.	.	.	.	۰۰۰	۰۰۰	۰۰۰	۰۰۰	هواپیما .....
.	.	.	.	۰۰۰	۰۰۰	۰۰۰	۰۰۰	مهندسی .....
.	.	.	.	۰۰۰	۰۰۰	۰۰۰	۰۰۰	پول .....
۶۷۰۴	۲۹	۴۱۳۵	۴۸	۰۰۰	۰۰۰	۰۰۰	۰۰۰	مسئولیت .....
.	.	.	.	۰۰۰	۰۰۰	۰۰۰	۰۰۰	اعتبار .....
.	.	.	.	۰۰۰	۰۰۰	۰۰۰	۰۰۰	نفت و انرژی .....
۱۵۰	۱	۱۱۳۲۸	۲۰۰	۰۰۰	۰۰۰	۰۰۰	۰۰۰	زندگی (عمر) .....
۷۴۹۷	۱۲۹	.	.	۰۰۰	۰۰۰	۰۰۰	۰۰۰	سایر .....

سالنامه آماری استان زنجان - ۱۴۰۰ ..... ۱۴- بازارهای مالی

۱۴-۱۱- تعداد و مبلغ خسارت واقع شده در شرکت‌های منتخب بر حسب نوع بیمه (دنباله)

(میلیون ریال)

۱۳۹۶		۱۳۹۵		۱۳۹۰		۱۳۸۵		نوع بیمه
مبلغ	تعداد	مبلغ	تعداد	مبلغ	تعداد	مبلغ	تعداد	
***	***	***	***	***	***	***	***	<b>بیمه سامان.....</b>
...	...	...	...	...	...	...	...	آتش سوزی .....
...	...	...	...	...	...	...	...	باربری.....
...	...	...	...	...	...	...	...	حوادث.....
...	...	...	...	...	...	...	...	حوادث راننده.....
...	...	...	...	...	...	...	...	بدنه اتومبیل.....
...	...	...	...	...	...	...	...	شخص ثالث و مازاد..
...	...	...	...	...	...	...	...	درمان.....
...	...	...	...	...	...	...	...	کشتی.....
...	...	...	...	...	...	...	...	هواپیما.....
...	...	...	...	...	...	...	...	مهندسی.....
...	...	...	...	...	...	...	...	پول.....
...	...	...	...	...	...	...	...	مسئولیت.....
...	...	...	...	...	...	...	...	اعتبار.....
...	...	...	...	...	...	...	...	نفت و انرژی.....
...	...	...	...	...	...	...	...	زندگی (عمر).....
...	...	...	...	...	...	...	...	سایر.....
***	***	***	***	***	***	***	***	<b>بیمه سینا.....</b>
...	...	...	...	...	...	...	...	آتش سوزی.....
...	...	...	...	...	...	...	...	باربری.....
...	...	...	...	...	...	...	...	حوادث.....
...	...	...	...	...	...	...	...	حوادث راننده.....
...	...	...	...	...	...	...	...	بدنه اتومبیل.....
...	...	...	...	...	...	...	...	شخص ثالث و مازاد..
...	...	...	...	...	...	...	...	درمان.....
...	...	...	...	...	...	...	...	کشتی.....
...	...	...	...	...	...	...	...	هواپیما.....
...	...	...	...	...	...	...	...	مهندسی.....
...	...	...	...	...	...	...	...	پول.....
...	...	...	...	...	...	...	...	مسئولیت.....
...	...	...	...	...	...	...	...	اعتبار.....
...	...	...	...	...	...	...	...	نفت و انرژی.....
...	...	...	...	...	...	...	...	زندگی (عمر).....
...	...	...	...	...	...	...	...	سایر.....

۱۴- بازارهای مالی ..... سالنامه آماری استان زنجان-۱۴۰۰

۱۴-۱۱- تعداد و مبلغ خسارت واقع شده در شرکت‌های منتخب بر حسب نوع بیمه (دنباله)

(میلیون ریال)

۱۴۰۰		۱۳۹۹		۱۳۹۸		۱۳۹۷		نوع بیمه
مبلغ	تعداد	مبلغ	تعداد	مبلغ	تعداد	مبلغ	تعداد	
۲۲۹۲۸۸	۱۴۴۶۶	۱۷۳۸۴۰	۵۲۰۰۸	***	***	***	***	بیمه سامان .....
۲۸۹۰۸	۱۴	۱۱۳۱	۶	۰۰۰	۰۰۰	۰۰۰	۰۰۰	آتش سوزی .....
.	.	.	.	۰۰۰	۰۰۰	۰۰۰	۰۰۰	باربری .....
.	.	۵۱۰۰	۱۰	۰۰۰	۰۰۰	۰۰۰	۰۰۰	حوادث .....
۲۱۲۵۸	۱۲۱	.	.	۰۰۰	۰۰۰	۰۰۰	۰۰۰	حوادث راننده .....
۴۰۳۵۵	۶۱	۳۱۴۲	۵۲	۰۰۰	۰۰۰	۰۰۰	۰۰۰	بدنه اتومبیل .....
۲۱۲۵۸	۱۲۱	۱۸۳۷۷	۱۰۲	۰۰۰	۰۰۰	۰۰۰	۰۰۰	شخص ثالث و مازاد .....
۱۰۰۵	۴۵	۱۱۳۰۲۹	۵۱۱۱۷	۰۰۰	۰۰۰	۰۰۰	۰۰۰	درمان .....
.	.	.	.	۰۰۰	۰۰۰	۰۰۰	۰۰۰	کشتی .....
.	.	.	.	۰۰۰	۰۰۰	۰۰۰	۰۰۰	هواپیما .....
۴۲	۴	.	.	۰۰۰	۰۰۰	۰۰۰	۰۰۰	مهندسی .....
.	.	.	.	۰۰۰	۰۰۰	۰۰۰	۰۰۰	پول .....
۷۶۹۶۸	۲۳۶	۲۳۵۴۹	۳۲۱	۰۰۰	۰۰۰	۰۰۰	۰۰۰	مسئولیت .....
.	.	.	.	۰۰۰	۰۰۰	۰۰۰	۰۰۰	اعتبار .....
.	.	.	.	۰۰۰	۰۰۰	۰۰۰	۰۰۰	نفت و انرژی .....
۳۵۶۵۱	۱۳۸۵۶	۹۵۱۲	۴۰۰	۰۰۰	۰۰۰	۰۰۰	۰۰۰	زندگی (عمر) .....
۳۸۴۳	۸	.	.	۰۰۰	۰۰۰	۰۰۰	۰۰۰	سایر .....
۳۱۱۴۳۱	۵۲۰۵	۲۲۵۱۲۱	۵۷۳۵	***	***	***	***	بیمه سینا .....
۳۰۳	۱۱	۲۷	۴	۰۰۰	۰۰۰	۰۰۰	۰۰۰	آتش سوزی .....
.	.	.	.	۰۰۰	۰۰۰	۰۰۰	۰۰۰	باربری .....
۳۰۰	۱	.	.	۰۰۰	۰۰۰	۰۰۰	۰۰۰	حوادث .....
۱۳۰۱۴	۲۳	۱۶۵۴۷	۲۸	۰۰۰	۰۰۰	۰۰۰	۰۰۰	حوادث راننده .....
۷۹۱۲	۱۰۶	۷۳۱۶	۷۸	۰۰۰	۰۰۰	۰۰۰	۰۰۰	بدنه اتومبیل .....
۱۰۱۲۳۱	۴۳۹	۱۰۲۶۳۷	۳۷۲	۰۰۰	۰۰۰	۰۰۰	۰۰۰	شخص ثالث و مازاد .....
۱۴۶۵۷۱	۴۴۹۷	۹۰۳۱۴	۵۱۵۵	۰۰۰	۰۰۰	۰۰۰	۰۰۰	درمان .....
.	.	.	.	۰۰۰	۰۰۰	۰۰۰	۰۰۰	کشتی .....
.	.	.	.	۰۰۰	۰۰۰	۰۰۰	۰۰۰	هواپیما .....
۷۳	۱	۷۴	۴	۰۰۰	۰۰۰	۰۰۰	۰۰۰	مهندسی .....
.	.	.	.	۰۰۰	۰۰۰	۰۰۰	۰۰۰	پول .....
۲۶۳۵۴	۶۷	۳۳۰۷	۴۸	۰۰۰	۰۰۰	۰۰۰	۰۰۰	مسئولیت .....
.	.	.	.	۰۰۰	۰۰۰	۰۰۰	۰۰۰	اعتبار .....
.	.	.	.	۰۰۰	۰۰۰	۰۰۰	۰۰۰	نفت و انرژی .....
۱۳۰۴	۲۹	۴۳۷	۱۸	۰۰۰	۰۰۰	۰۰۰	۰۰۰	زندگی (عمر) .....
۱۴۳۶۹	۳۱	۴۴۶۲	۲۸	۰۰۰	۰۰۰	۰۰۰	۰۰۰	سایر .....

سالنامه آماری استان زنجان - ۱۴۰۰ ..... ۱۴- بازارهای مالی

۱۴-۱۱- تعداد و مبلغ خسارت واقع شده در شرکت‌های منتخب بر حسب نوع بیمه (دنباله)

(میلیون ریال)

۱۳۹۶		۱۳۹۵		۱۳۹۰		۱۳۸۵		نوع بیمه
مبلغ	تعداد	مبلغ	تعداد	مبلغ	تعداد	مبلغ	تعداد	
***	***	***	***	***	***	***	***	بیمه کارآفرین....
...	...	...	...	...	...	...	...	آتش سوزی.....
...	...	...	...	...	...	...	...	باربری.....
...	...	...	...	...	...	...	...	حوادث.....
...	...	...	...	...	...	...	...	حوادث راننده.....
...	...	...	...	...	...	...	...	بدنه اتومبیل.....
...	...	...	...	...	...	...	...	شخص ثالث و مازاد..
...	...	...	...	...	...	...	...	درمان.....
...	...	...	...	...	...	...	...	کشتی.....
...	...	...	...	...	...	...	...	هواپیما.....
...	...	...	...	...	...	...	...	مهندسی.....
...	...	...	...	...	...	...	...	پول.....
...	...	...	...	...	...	...	...	مسئولیت.....
...	...	...	...	...	...	...	...	اعتبار.....
...	...	...	...	...	...	...	...	نفت و انرژی.....
...	...	...	...	...	...	...	...	زندگی (عمر).....
...	...	...	...	...	...	...	...	سایر.....
***	***	***	***	***	***	***	***	بیمه مین.....
...	...	...	...	...	...	...	...	آتش سوزی.....
...	...	...	...	...	...	...	...	باربری.....
...	...	...	...	...	...	...	...	حوادث.....
...	...	...	...	...	...	...	...	حوادث راننده.....
...	...	...	...	...	...	...	...	بدنه اتومبیل.....
...	...	...	...	...	...	...	...	شخص ثالث و مازاد..
...	...	...	...	...	...	...	...	درمان.....
...	...	...	...	...	...	...	...	کشتی.....
...	...	...	...	...	...	...	...	هواپیما.....
...	...	...	...	...	...	...	...	مهندسی.....
...	...	...	...	...	...	...	...	پول.....
...	...	...	...	...	...	...	...	مسئولیت.....
...	...	...	...	...	...	...	...	اعتبار.....
...	...	...	...	...	...	...	...	نفت و انرژی.....
...	...	...	...	...	...	...	...	زندگی (عمر).....
...	...	...	...	...	...	...	...	سایر.....

۱۴- بازارهای مالی ..... سالنامه آماری استان زنجان-۱۴۰۰

۱۴-۱۱- تعداد و مبلغ خسارت واقع شده در شرکت‌های منتخب بر حسب نوع بیمه (دنباله)

(میلیون ریال)

۱۴۰۰		۱۳۹۹		۱۳۹۸		۱۳۹۷		نوع بیمه
مبلغ	تعداد	مبلغ	تعداد	مبلغ	تعداد	مبلغ	تعداد	
۱۶۱۳۳۵	۵۴۱۲	۱۶۴۵۱۷	۳۴۱۵۰	***	***	***	***	بیمه کارآفرین.....
۲۹۹	۳	۱۲۷۳۳	۱۶	۰۰۰	۰۰۰	۰۰۰	۰۰۰	آتش سوزی .....
.	.	۹۶۸	۴	۰۰۰	۰۰۰	۰۰۰	۰۰۰	باربری .....
۳۶۹	۵	۱۵۰۹	۱۴	۰۰۰	۰۰۰	۰۰۰	۰۰۰	حوادث.....
۲۴۲۳	۷	۹۴۹	۴	۰۰۰	۰۰۰	۰۰۰	۰۰۰	حوادث راننده .....
۸۷۷۹	۱۱۵	۷۱۴۳	۹۶	۰۰۰	۰۰۰	۰۰۰	۰۰۰	بدنه اتومبیل .....
۵۵۶۵۴	۲۳۴	۳۷۷۹۵	۲۴۴	۰۰۰	۰۰۰	۰۰۰	۰۰۰	شخص ثالث و مازاد.....
۹۹۸۵	۳۱۶۲	۵۶۰۹۱	۳۲۰۵۰	۰۰۰	۰۰۰	۰۰۰	۰۰۰	درمان.....
.	.	.	.	۰۰۰	۰۰۰	۰۰۰	۰۰۰	کشتی .....
.	.	.	.	۰۰۰	۰۰۰	۰۰۰	۰۰۰	هواپیما .....
۱۵۸	۳	۲۷	۱	۰۰۰	۰۰۰	۰۰۰	۰۰۰	مهندسی.....
.	.	.	.	۰۰۰	۰۰۰	۰۰۰	۰۰۰	پول.....
۴۳۵۰۸	۱۷۶	۲۰۷۷۲	۱۲۱	۰۰۰	۰۰۰	۰۰۰	۰۰۰	مسئولیت.....
.	.	.	.	۰۰۰	۰۰۰	۰۰۰	۰۰۰	اعتبار.....
.	.	.	.	۰۰۰	۰۰۰	۰۰۰	۰۰۰	نفت و انرژی.....
۴۰۱۶۰	۱۷۰۷	۲۶۶۰۰	۱۶۰۰	۰۰۰	۰۰۰	۰۰۰	۰۰۰	زندگی (عمر) .....
.	.	.	.	۰۰۰	۰۰۰	۰۰۰	۰۰۰	سایر.....
۶۲۳۲۸۲	۱۵۷۸۸	۹۹۴۳۳	۴۰۶۶	***	***	***	***	بیمه میهن.....
۴۷۴	۱۰	۳۹۸	۱۴	۰۰۰	۰۰۰	۰۰۰	۰۰۰	آتش سوزی .....
.	.	.	.	۰۰۰	۰۰۰	۰۰۰	۰۰۰	باربری .....
.	.	.	.	۰۰۰	۰۰۰	۰۰۰	۰۰۰	حوادث.....
۴۹۶۹	۶	۲۴۴۲	۷	۰۰۰	۰۰۰	۰۰۰	۰۰۰	حوادث راننده .....
۴۱۲۹	۹۸	۵۱۳۲	۷۶	۰۰۰	۰۰۰	۰۰۰	۰۰۰	بدنه اتومبیل .....
۲۰۱۰۹	۹۹	۱۴۳۵۹	۵۴	۰۰۰	۰۰۰	۰۰۰	۰۰۰	شخص ثالث و مازاد.....
۵۷۰۵۱۴	۱۵۵۱۵	۷۰۱۶۴	۳۸۷۲	۰۰۰	۰۰۰	۰۰۰	۰۰۰	درمان.....
.	.	.	.	۰۰۰	۰۰۰	۰۰۰	۰۰۰	کشتی .....
.	.	.	.	۰۰۰	۰۰۰	۰۰۰	۰۰۰	هواپیما .....
۲۵۲۵	۳	۷۱۵	۲	۰۰۰	۰۰۰	۰۰۰	۰۰۰	مهندسی.....
.	.	.	.	۰۰۰	۰۰۰	۰۰۰	۰۰۰	پول.....
۱۵۱۷۳	۱۵	۱۴۲۷	۸	۰۰۰	۰۰۰	۰۰۰	۰۰۰	مسئولیت.....
.	.	.	.	۰۰۰	۰۰۰	۰۰۰	۰۰۰	اعتبار.....
.	.	.	.	۰۰۰	۰۰۰	۰۰۰	۰۰۰	نفت و انرژی.....
۵۳۸۹	۴۲	۴۷۹۶	۳۳	۰۰۰	۰۰۰	۰۰۰	۰۰۰	زندگی (عمر) .....
.	.	.	.	۰۰۰	۰۰۰	۰۰۰	۰۰۰	سایر.....

سالنامه آماری استان زنجان - ۱۴۰۰ ..... ۱۴- بازارهای مالی

۱۴-۱۱- تعداد و مبلغ خسارت واقع شده در شرکت‌های منتخب بر حسب نوع بیمه (دنباله)

(میلیون ریال)

۱۳۹۶		۱۳۹۵		۱۳۹۰		۱۳۸۵		نوع بیمه
مبلغ	تعداد	مبلغ	تعداد	مبلغ	تعداد	مبلغ	تعداد	
***	***	***	***	***	***	***	***	بیمه تجارت نو.....
...	...	...	...	...	...	...	...	آتش سوزی .....
...	...	...	...	...	...	...	...	باربری .....
...	...	...	...	...	...	...	...	حوادث.....
...	...	...	...	...	...	...	...	حوادث راننده .....
...	...	...	...	...	...	...	...	بدنه اتومبیل.....
...	...	...	...	...	...	...	...	شخص ثالث و مازاد..
...	...	...	...	...	...	...	...	درمان.....
...	...	...	...	...	...	...	...	کشتی.....
...	...	...	...	...	...	...	...	هواپیما .....
...	...	...	...	...	...	...	...	مهندسی.....
...	...	...	...	...	...	...	...	پول.....
...	...	...	...	...	...	...	...	مسئولیت.....
...	...	...	...	...	...	...	...	اعتبار.....
...	...	...	...	...	...	...	...	نفت و انرژی.....
...	...	...	...	...	...	...	...	زندگی (عمر) .....
...	...	...	...	...	...	...	...	سایر .....
***	***	***	***	***	***	***	***	بیمه سرمایه.....
...	...	...	...	...	...	...	...	آتش سوزی .....
...	...	...	...	...	...	...	...	باربری .....
...	...	...	...	...	...	...	...	حوادث.....
...	...	...	...	...	...	...	...	حوادث راننده .....
...	...	...	...	...	...	...	...	بدنه اتومبیل.....
...	...	...	...	...	...	...	...	شخص ثالث و مازاد..
...	...	...	...	...	...	...	...	درمان.....
...	...	...	...	...	...	...	...	کشتی.....
...	...	...	...	...	...	...	...	هواپیما .....
...	...	...	...	...	...	...	...	مهندسی.....
...	...	...	...	...	...	...	...	پول.....
...	...	...	...	...	...	...	...	مسئولیت.....
...	...	...	...	...	...	...	...	اعتبار.....
...	...	...	...	...	...	...	...	نفت و انرژی.....
...	...	...	...	...	...	...	...	زندگی (عمر) .....
...	...	...	...	...	...	...	...	سایر .....

۱۴- بازارهای مالی ..... سالنامه آماری استان زنجان-۱۴۰۰

۱۴-۱۱- تعداد و مبلغ خسارت واقع شده در شرکت‌های منتخب بر حسب نوع بیمه (دنباله)

(میلیون ریال)

نوع بیمه	۱۳۹۷		۱۳۹۸		۱۳۹۹		۱۴۰۰	
	تعداد	مبلغ	تعداد	مبلغ	تعداد	مبلغ	تعداد	مبلغ
<b>بیمه تجارت نو.....</b>	***	***	***	***	۶۵۷۱	۹۷۲۸۸	۶۰۱۷	۱۲۹۴۵۱
آتش سوزی .....	...	...	...	...	.	.	.	.
باربری .....	...	...	...	...	.	.	.	.
حوادث .....	...	...	...	...	۱	۱۵۰	.	.
حوادث راننده .....	...	...	...	...	۷	۱۱۸۰	۵	۳۸۱۸
بدنه اتومبیل.....	...	...	...	...	۴۳	۱۳۸۸۸	۸۷	۵۱۲۴
شخص ثالث و مازاد.....	...	...	...	...	۱۱۱	۱۴۷۱۵	۲۱۸	۲۷۲۷۷
درمان.....	...	...	...	...	۶۳۷۳	۶۳۱۲۱	۵۶۳۴	۸۱۰۳۸
کشتی.....	...	...	...	...	.	.	.	.
هواپیما .....	...	...	...	...	.	.	.	.
مهندسی.....	...	...	...	...	.	.	۳	۹۱۴
پول.....	...	...	...	...	.	.	.	.
مسئولیت.....	...	...	...	...	۱۸	۳۵۳۳	۳۸	۸۷۵۰
اعتبار.....	...	...	...	...	.	.	.	.
نفت و انرژی.....	...	...	...	...	.	.	.	.
زندگی (عمر).....	...	...	...	...	۱۶	۴۰۱	۳۲	۲۵۳۰
سایر.....	...	...	...	...	۲	۳۰۰	.	.
<b>بیمه سرمد.....</b>	***	***	***	***	۶۰۳	۲۵۵۶۱	۴۵۹	۴۲۷۷۰
آتش سوزی .....	...	...	...	...	۱۱	۳۶۰	۱	۷
باربری .....	...	...	...	...	۱	۲۵۸	۱	۲۶۰
حوادث .....	...	...	...	...	۲	۳۶	۲	۷۱
حوادث راننده.....	...	...	...	...	۴	۳۴۵۷	۵	۳۷۰۸
بدنه اتومبیل.....	...	...	...	...	۴۱	۱۳۱۳	۵۷	۲۴۲۳
شخص ثالث و مازاد.....	...	...	...	...	۶۷	۱۸۵۴۷	۶۴	۱۵۰۶۷
درمان.....	...	...	...	...	۴۳۶	۹۱۵۸	۲۹۵	۱۴۸۰۶
کشتی.....	...	...	...	...	.	.	.	.
هواپیما .....	...	...	...	...	.	.	.	.
مهندسی.....	...	...	...	...	۲	۳۱۰	۲	۳۹۲
پول.....	...	...	...	...	.	.	.	.
مسئولیت.....	...	...	...	...	۲۶	۶۲۳	۲۳	۴۵۸۶
اعتبار.....	...	...	...	...	.	.	.	.
نفت و انرژی.....	...	...	...	...	.	.	.	.
زندگی (عمر).....	...	...	...	...	۲	۱۵۳	۶	۱۲۱۸
سایر.....	...	...	...	...	۱۱	۱۳۴۶	۳	۲۳۲

سالنامه آماری استان زنجان - ۱۴۰۰ ..... ۱۴- بازارهای مالی

۱۴-۱۱- تعداد و مبلغ خسارت واقع شده در شرکت‌های منتخب بر حسب نوع بیمه (دنباله)

(میلیون ریال)

۱۳۹۶		۱۳۹۵		۱۳۹۰		۱۳۸۵		نوع بیمه
مبلغ	تعداد	مبلغ	تعداد	مبلغ	تعداد	مبلغ	تعداد	
***	***	***	***	***	***	***	***	بیمه <i>ما</i> .....
...	...	...	...	...	...	...	...	آتش سوزی .....
...	...	...	...	...	...	...	...	باربری .....
...	...	...	...	...	...	...	...	حوادث.....
...	...	...	...	...	...	...	...	حوادث راننده .....
...	...	...	...	...	...	...	...	بدنه اتومبیل.....
...	...	...	...	...	...	...	...	شخص ثالث و مازاد..
...	...	...	...	...	...	...	...	درمان.....
...	...	...	...	...	...	...	...	کشتی.....
...	...	...	...	...	...	...	...	هواپیما .....
...	...	...	...	...	...	...	...	مهندسی.....
...	...	...	...	...	...	...	...	پول.....
...	...	...	...	...	...	...	...	مسئولیت.....
...	...	...	...	...	...	...	...	اعتبار.....
...	...	...	...	...	...	...	...	نفت و انرژی.....
...	...	...	...	...	...	...	...	زندگی (عمر) .....
...	...	...	...	...	...	...	...	سایر .....
***	***	***	***	***	***	***	***	<b>بیمه تعاون.....</b>
...	...	...	...	...	...	...	...	آتش سوزی .....
...	...	...	...	...	...	...	...	باربری .....
...	...	...	...	...	...	...	...	حوادث.....
...	...	...	...	...	...	...	...	حوادث راننده .....
...	...	...	...	...	...	...	...	بدنه اتومبیل.....
...	...	...	...	...	...	...	...	شخص ثالث و مازاد..
...	...	...	...	...	...	...	...	درمان.....
...	...	...	...	...	...	...	...	کشتی.....
...	...	...	...	...	...	...	...	هواپیما .....
...	...	...	...	...	...	...	...	مهندسی.....
...	...	...	...	...	...	...	...	پول.....
...	...	...	...	...	...	...	...	مسئولیت.....
...	...	...	...	...	...	...	...	اعتبار.....
...	...	...	...	...	...	...	...	نفت و انرژی.....
...	...	...	...	...	...	...	...	زندگی (عمر) .....
...	...	...	...	...	...	...	...	سایر .....



۱۴- بازارهای مالی ..... سالنامه آماری استان زنجان -۱۴۰۰

۱۴-۱۱- تعداد و مبلغ خسارت واقع شده در شرکت‌های منتخب بر حسب نوع بیمه (دنباله)

(میلیون ریال)

نوع بیمه	۱۳۹۷		۱۳۹۸		۱۳۹۹		۱۴۰۰	
	تعداد	مبلغ	تعداد	مبلغ	تعداد	مبلغ	تعداد	مبلغ
<b>بیمه ما</b>	***	***	***	***	۱۰۲۲	۴۴۰۵۹	***	***
آتش سوزی	***	***	***	***	۳	۱۱۳۶	***	***
باربری	***	***	***	***	.	.	***	***
حوادث	***	***	***	***	۱	۴	***	***
حوادث راننده	***	***	***	***	۳	۲۷۸	***	***
بدنه اتومبیل	***	***	***	***	۴۱	۱۷۴۹	***	***
شخص ثالث و مازاد	***	***	***	***	۸۳	۱۵۲۳۶	***	***
درمان	***	***	***	***	۶۴۲	۵۸۰۶	***	***
کشتی	***	***	***	***	.	.	***	***
هواپیما	***	***	***	***	.	.	***	***
مهندسی	***	***	***	***	.	.	***	***
پول	***	***	***	***	.	.	***	***
مستولیت	***	***	***	***	۸۶	۱۵۴۰۹	***	***
اعتبار	***	***	***	***	.	.	***	***
نفت و انرژی	***	***	***	***	.	.	***	***
زندگی (عمر)	***	***	***	***	۱۶۳	۴۴۴۱	***	***
سایر	***	***	***	***	.	.	***	***
<b>بیمه تعاون</b>	***	***	***	***	***	***	۷۸۶	۱۷۳۳۵
آتش سوزی	***	***	***	***	***	***	۳	۷۶۷
باربری	***	***	***	***	***	***	.	.
حوادث	***	***	***	***	***	***	۲	۶۰
حوادث راننده	***	***	***	***	***	***	.	.
بدنه اتومبیل	***	***	***	***	***	***	۲۰	۶۶۵
شخص ثالث و مازاد	***	***	***	***	***	***	۳۷	۲۶۹۴۹
درمان	***	***	***	***	***	***	۶۲۶	۱۹۹۲۰
کشتی	***	***	***	***	***	***	.	.
هواپیما	***	***	***	***	***	***	.	.
مهندسی	***	***	***	***	***	***	.	.
پول	***	***	***	***	***	***	.	.
مستولیت	***	***	***	***	***	***	۹۰	۳۸۰۲۰
اعتبار	***	***	***	***	***	***	.	.
نفت و انرژی	***	***	***	***	***	***	.	.
زندگی (عمر)	***	***	***	***	***	***	۸	۹۵۴
سایر	***	***	***	***	***	***	.	.

مأخذ - سرپرستی بیمه‌های استان زنجان.

سالنامه آماری استان زنجان - ۱۴۰۰ ..... ۱۴- بازارهای مالی

۱۲-۱۴- مشخصات عمومی شرکت‌های تعاونی اعتبار فعال

سرمایه (میلیون ریال)	شاغلان	اعضاء	تعداد شرکت	سال و شهرستان
۱۶۸۰۹	۱۲۵	۱۴۳۱۱	۵۴	..... ۱۳۸۵
۱۷۸۴۰	۸۲	۱۳۵۷۷	۴۳	..... ۱۳۹۰
۶۴۲۰۳	۱۳۵	۱۲۲۱۳	۲۷	..... ۱۳۹۵
۷۹۷۱۳	۱۳۳	۱۲۰۷۷	۲۶	..... ۱۳۹۶
۱۰۳۴۹۹	۳۹	۱۱۷۴۷	۲۳	..... ۱۳۹۷
۱۰۳۵۴۰	۳۹	۱۱۵۹۰	۲۳	..... ۱۳۹۸
۱۰۳۵۴۰	۳۹	۱۱۵۹۰	۲۳	..... ۱۳۹۹
۵۷۸۵۶۳۹۳	۴۳	۵۸۶۱	۲۴	..... <sup>(۱)</sup> ۱۴۰۰
۴۰۷۲۰	۶	۱۲۸۶	۳	..... ابهر
.	.	.	.	..... ایچرود
۱۰۰۰	۱	۳۷	۱	..... خدابنده
۱۲۸۳۴	۲	۸۲۴	۲	..... خرمدره
۵۷۸۰۱۷۲۴	۳۱	۳۷۱۱	۱۷	..... زنجان
.	.	.	.	..... سلطانیه
.	.	.	.	..... طارم
۱۵	۳	۳	۱	..... ماهنشان

(۱) به دلیل بروزرسانی سامانه جامع تعاونی‌های ثبتی در این سال اطلاعات تمامی آمار تعاونی‌های اعتبار در این

سال بروزرسانی شد.

مأخذ- اداره کل تعاون، کار و رفاه اجتماعی استان زنجان.