

فصل ۱۷



آموزش

مقدمه

آمارهای ارائه شده در این فصل، شامل وضعیت سواد براساس سرشماری‌های عمومی نفوس و مسکن، آموزش رسمی در سطوح عمومی و عالی، مبارزه با بی‌سوادی بزرگسالان و آموزش فنی و حرفه‌ای غیررسمی می‌باشد. آموزش رسمی در کشور، به دو بخش عمومی و عالی تقسیم می‌شود.

در حال حاضر آموزش عمومی شامل دوره‌های آموزش استثنائی، پیش‌دبستانی، ابتدایی، متوسطه دوره اول، متوسطه دوره دوم، عمومی بزرگسالان (متوسطه دوره اول) و تکمیلی بزرگسالان (متوسطه دوره دوم) می‌باشد و مسئولیت اجرای آن با وزارت آموزش و پرورش است.

آمار و اطلاعات مربوط به آموزش عمومی و آموزش فنی و حرفه‌ای استان به طور سالانه به ترتیب از اداره کل آموزش و پرورش و سازمان فنی و حرفه‌ای استان اخذ و ارائه می‌شود.

آموزش عالی شامل دوره‌های تحصیلی کارشناسی، کارشناسی ارشد و دکترای حرفه‌ای و تخصصی است.

آمار و اطلاعات مربوط به کلیه دانشگاه‌ها و موسسات آموزش عالی دولتی و غیردولتی استان، توسط موسسه پژوهش و برنامه‌ریزی آموزش عالی وابسته به وزارت علوم، تحقیقات و

فناوری ارائه می‌شود.

همچنین آمار و اطلاعات مربوط به جمعیت باسوادان ۶ ساله و بیش‌تر استان از نتایج سرشماری عمومی نفوس و مسکن سال‌های ۱۳۵۵، ۱۳۶۵، ۱۳۷۵، ۱۳۸۵، ۱۳۹۰ و ۱۳۹۵ اخذ و ارائه شده است.

در مورد آمار ارائه شده، توضیح نکات زیر ضروری است:

۱- ارقام مربوط به کارکنان آموزشی، دفتری و اداری، شامل کارکنان شاغل در بخش دولتی و اعزامی به مدارس غیردولتی می‌باشد.

۲- ارقام مربوط به تعداد آموزشگاه‌ها برای دوره‌های مختلف تحصیلی، لزوماً به معنای تعداد ساختمان‌های اختصاص داده شده برای دوره‌ها نمی‌باشد. برای مثال چنانچه یک ساختمان در طول سال تحصیلی در ساعات مختلف روز به تناوب مورد استفاده دوره‌های ابتدایی و متوسطه اول قرار گیرد این ساختمان (آموزشگاه) دوبار در آمار منظور خواهد شد. همچنین آمار مربوط به تعداد کلاس‌های دوره‌های مختلف تحصیلی نیز به همین روش محاسبه می‌شود.

تعاریف و مفاهیم

باسواد: رجوع شود به تعاریف و مفاهیم «فصل ۴- نیروی انسانی».

نقاط شهری، نقاط روستایی و جمعیت

۱۷- آموزش سالنامه آماری استان زنجان - ۱۴۰۰

ساکن: رجوع شود به تعاریف و مفاهیم «فصل ۳- جمعیت».

دوره تحصیلی آموزش و پرورش: بخشی از برنامه آموزش و پرورش رسمی است که منجر به اخذ گواهینامه تحصیلی می‌شود.

دانش آموز: فردی است که برابر مقررات در یکی از دوره‌های تحصیلی آموزش و پرورش به تحصیل اشتغال دارد.

کارکنان آموزشی آموزش و پرورش: افرادی که در مکان آموزشی وابسته به وزارت آموزش و پرورش در سه گروه معلم، مدیریت و کیفیت بخشی آموزشی شاغل هستند.

معلم: فرد واجد صلاحیت‌های علمی و حرفه‌ای که برنامه‌های آموزشی و پرورشی را در کلاس درس اجرا می‌کند.

مدرسه: سازمانی که بر مبنای معیارهای رسمی و با نظارت ادارات آموزش و پرورش تاسیس شده است و مسئولیت اجرای برنامه‌های مصوب آموزشی و پرورشی کشور را در دوره تحصیلی معین برعهده دارد و پس از پایان دوره به دانش‌آموزان و یا هنرجویان مدرک رسمی اعطا می‌کند و شامل دبستان، دبیرستان و هنرستان می‌شود.

کلاس: مکان فیزیکی یا فضای مجازی که در آن برنامه‌های مدون و مصوب آموزش و پرورش اجرا می‌شود.

آموزش استثنایی: مخصوص آن دسته از اطفال و نوجوانانی است که دارای عقب‌ماندگی ذهنی و یا جسمی، معلولیت و اختلال در یادگیری بوده و یا ناسازگار باشند و شامل دوره آمادگی، ابتدایی، متوسطه دوره اول، متوسطه دوره دوم و آموزش فنی و حرفه‌ای می‌باشد.

دوره پیش‌دبستانی: دوره ۲ساله رسمی و غیر اجباری است که کودکان گروه سنی چهار و پنج ساله تمام را تحت پوشش برنامه‌های آموزشی و پرورشی قرار می‌دهد.

دوره ابتدایی: دوره تحصیلی که دانش‌آموز از سن ۶ سالگی به آن وارد شده و پس از طی پایه‌های تحصیلی معین، گواهینامه پایان دوره ابتدایی دریافت می‌کند. این دوره شامل ۲ دوره سه ساله است. سن ورود به دوره ابتدایی برای دانش‌آموزان شهری حداکثر ۹ سال و برای دانش‌آموزان روستایی و عشایر حداکثر ۱۱ سال می‌تواند باشد.

دوره اول متوسطه: دوره تحصیلی که دانش‌آموز پس از اتمام دوره ابتدایی در آن پذیرش شده و پس از سپری کردن سه پایه تحصیلی گواهینامه پایان دوره دریافت می‌کند.

تحصیل در نظام آموزش رسمی کشور را ندارد و برابر ضوابط در یکی از دوره‌های مربوط به سوادآموزی ثبت نام کرده و آموزش می‌بیند.

سوادآموز قبول شده: به سوادآموزی که در امتحانات پایان دوره موفق به کسب نمرات قبولی شده است، سوادآموز قبول شده در امتحان گفته می‌شود.

دانشجو: فرد پذیرفته شده‌ای است که برابر ضوابط معین برای تحصیل در یکی از دوره‌های رسمی آموزش عالی ثبت نام کند و به تحصیل اشتغال ورزد.

مرکز آموزش عالی: موسسه‌ای است که برای ارائه خدمات آموزش عالی و پژوهشی از بین دارندگان مدرک دیپلم متوسطه، پیش‌دانشگاهی یا بالاتر دانشجو می‌پذیرد و به فارغ‌التحصیلان خود مدرک کاردانی یا بالاتر می‌دهد.

دانشگاه: عالی‌ترین موسسه آموزش عالی که با مجوز رسمی شورای گسترش آموزش عالی ایجاد و حداقل از سه دانشکده تشکیل شده باشد.

آموزشگر تمام وقت موسسه آموزش عالی: آموزشگر موسسه آموزش عالی که برابر ضوابط معین استخدام و تمام ساعات موظف اداری خود را در موسسه محل خدمت، انجام وظیفه می‌کند.

آموزشگر پاره وقت موسسه آموزش عالی: آموزشگر موسسه آموزش عالی که در یک دوره

دوره دوم متوسطه: دوره تحصیلی که دانش‌آموز پس از اتمام دوره اول متوسطه در آن پذیرش شده و سپس به یکی از شاخه‌های نظری، فنی حرفه‌ای یا کاردانش هدایت می‌شود و با گذراندن واحدهای درسی تعیین شده موفق به اخذ گواهینامه دیپلم متوسطه می‌شود.

دانش‌آموز بزرگسال: دانش‌آموزی است که شرایط تحصیل در مدارس راهنمایی تحصیلی و متوسطه روزانه را نداشته و برای ادامه تحصیل در مدارس ویژه بزرگسالان پذیرش می‌شود.

دوره سوادآموزی: دوره‌ای است برای آموزش فرد بی‌سواد با سن بیش از ده سال تمام که امکان تحصیل در نظام آموزش رسمی کشور را ندارد. این دوره معادل پایه سوم ابتدایی در نظام آموزش رسمی است.

دوره انتقال سوادآموزی: دوره‌ای معادل پایان دوره ابتدایی که فرصت ادامه تحصیل افراد دارای مدرک حداقل دوره سوادآموزی و یا معادل آن را فراهم می‌سازد.

دوره تحکیم: دوره‌ای است که فرصت استمرار و پایداری آموخته‌ها و کاربرد آن را برای کسانی فراهم می‌سازد که دوره سوادآموزی را گذرانده‌اند و تمایل به ادامه تحصیل ندارند.

سوادآموز تحت پوشش نهضت سوادآموزی: فردی با سن بیش از ده سال تمام که امکان

۱۷- آموزش سالنامه آماری استان زنجان - ۱۴۰۰

درصد، سال ۱۳۷۰ به میزان ۶۷/۶، ۷۶/۷ و ۵۸/۰ درصد، سال ۱۳۷۵ در حدود ۷۴/۵، ۸۱/۵ و ۶۷/۴ درصد، سال ۱۳۸۵ به میزان ۸۱/۷، ۸۷/۰ و ۷۶/۴ درصد سال ۱۳۹۰ به میزان ۸۲/۳، ۸۷/۰ و ۷۷/۶ درصد و در سال ۱۳۹۵ به میزان ۸۴/۸، ۸۹/۲ و ۸۰/۲ درصد از جمعیت ۶ ساله و بیش تر بوده است.

در سال تحصیلی ۱۴۰۰-۱۴۰۱ حدود ۲۱۴۵۵۰ نفر دانش آموز با حدود ۴/۷ درصد افزایش نسبت به سال قبل، در مقاطع مختلف تحصیلی مشغول به تحصیل بوده‌اند که از این تعداد، حدود ۱۰۱۶ نفر در آموزش استثنائی، حدود ۱۴۰۲۱ نفر در دوره پیش دبستانی، حدود ۱۱۲۹۲۱ نفر در دوره ابتدایی، حدود ۴۷۸۴۰ نفر در مقطع متوسطه دوره اول، حدود ۳۶۲۴۱ نفر در مقطع متوسطه دوره دوم و حدود ۲۵۱۱ نفر در دوره‌های بزرگسالان می‌باشند.

در سال تحصیلی ۱۴۰۰-۱۴۰۱ تعداد کل دانشجویان دانشگاه‌ها و مؤسسات آموزش عالی استان با حدود ۵۶/۴ درصد افزایش نسبت به سال تحصیلی قبل، ۴۴۰۹۳ نفر بوده که ۵۳ درصد آن مرد و ۴۷ درصد آن زن می‌باشد (با این تفاوت که اطلاعات سال ۱۴۰۰-۱۳۹۹ شامل دانشگاه آزاد اسلامی نمی‌باشد). در سال تحصیلی ۱۴۰۰-۱۴۰۱ حدود ۱۳/۴ درصد در مقطع کاردانی (فوق دیپلم)، ۶۰/۸ درصد در

زمانی معین به ارائه خدمات آموزشی نظری و یا عملی می‌پردازد.

ثبت نام شده آموزش عالی: فردی که برابر ضوابط معین پذیرفته شده و در یکی از مؤسسات آموزش عالی ثبت نام کرده است.

دانش آموخته آموزش عالی: فردی که یکی از دوره‌های تحصیلی آموزش عالی را با موفقیت به پایان رسانده است و برابر ضوابط معین مدرک تحصیلی دریافت می‌کند.

آموزش دیدگان (کارآموزان) سازمان آموزش فنی و حرفه‌ای کشور: افرادی هستند که برای فرا گرفتن حرفه‌ای خاص، بازآموزی یا ارتقای مهارت، برای مدت معینی در مراکز آموزشی این سازمان آموزش می‌بینند.

مرکز آموزش ثابت در سازمان آموزش فنی و حرفه‌ای کشور: محلی دولتی، متشکل از حداقل ۵ کارگاه آموزشی است که دارای هویتی قانونمند می‌باشد و ساختار آن مورد تصویب سازمان برنامه و بودجه کشور (معاونت برنامه‌ریزی و نظارت راهبردی سابق) قرار گرفته است.

گزیده اطلاعات

براساس نتایج سرشماری، میزان باسوادی برای کل جمعیت، مردان و زنان استان برای سال ۱۳۶۵ به میزان ۵۱/۸، ۶۴/۱ و ۳۸/۸

سالنامه آماری استان زنجان - ۱۴۰۰ ۱۷- آموزش

مقطع کارشناسی (لیسانس)، ۱۵/۲ درصد در مقطع کارشناسی ارشد (فوق لیسانس) و ۱۰/۶ درصد در مقطع دکترای حرفه‌ای و تخصصی مشغول تحصیل بوده‌اند.

همچنین در این سال تحصیلی حدود ۱۵/۴ درصد دانشجویان مؤسسات آموزش عالی استان در رشته‌های علوم پزشکی، ۴۶ درصد در رشته‌های علوم انسانی، ۱۰ درصد در رشته‌های علوم پایه، ۲۰/۵ درصد در رشته‌های فنی و مهندسی، ۳/۷ درصد در رشته‌های کشاورزی و دامپزشکی و ۴/۳ درصد در رشته‌های هنر مشغول تحصیل بوده‌اند.

سالنامه آماری استان زنجان - ۱۴۰۰ ۱۷- آموزش

۱۷-۱- تعداد باسوادان بر حسب جنس در نقاط شهری و روستایی

زن	مرد	مرد و زن	شرح
			کل استان^(۱)
۱۱۵۷۷۵	۲۰۰۴۵۷	۳۱۶۲۳۲	آبان ۱۳۶۵
۱۹۷۵۸۵	۲۷۵۶۴۴	۴۷۳۲۲۹	مهر ۱۳۷۰
۲۶۰۲۸۱	۳۱۶۹۱۸	۵۷۷۱۹۹	آبان ۱۳۷۵
۳۳۶۸۶۱	۳۸۰۴۱۹	۷۱۷۲۸۰	آبان ۱۳۸۵
۳۵۵۳۵۵	۳۹۸۴۳۰	۷۵۳۷۸۵	آبان ۱۳۹۰
۳۷۵۱۵۶	۴۲۵۰۱۲	۸۰۰۱۶۸	آبان ۱۳۹۵
			نقاط شهری
۶۸۹۳۱	۹۸۸۳۳	۱۶۷۷۶۴	آبان ۱۳۶۵
۱۰۵۸۹۱	۱۳۴۳۷۵	۲۴۰۲۶۶	مهر ۱۳۷۰
۱۵۰۵۶۴	۱۷۸۶۲۶	۳۲۹۱۹۰	آبان ۱۳۷۵
۲۰۹۷۸۷	۲۳۵۵۱۲	۴۴۵۲۹۹	آبان ۱۳۸۵
۲۳۸۴۵۸	۲۶۴۱۵۴	۵۰۲۶۱۲	آبان ۱۳۹۰
۲۶۹۶۹۵	۲۹۸۳۱۳	۵۶۸۰۰۸	آبان ۱۳۹۵
			نقاط روستایی
۴۶۸۴۴	۱۰۱۶۲۴	۱۴۸۴۶۸	آبان ۱۳۶۵
۹۱۶۹۴	۱۴۱۲۶۹	۲۳۲۹۶۳	مهر ۱۳۷۰
۱۰۹۷۱۷	۱۳۸۲۹۲	۲۴۸۰۰۹	آبان ۱۳۷۵
۱۲۷۰۷۴	۱۴۴۹۰۷	۲۷۱۹۸۱	آبان ۱۳۸۵
۱۱۶۸۹۷	۱۳۴۲۷۶	۲۵۱۱۷۳	آبان ۱۳۹۰
۱۰۵۴۶۱	۱۲۶۶۹۸	۲۳۲۱۵۹	آبان ۱۳۹۵

(۱) اختلاف ارقام کل استان با سرجمع نقاط شهری و روستایی، به علت منظور شدن جمعیت باسواد غیر ساکن

در جمعیت کل استان است.

ماخذ-مرکز آمار ایران(ر.م).

ماخذ-مرکز آمار ایران. دفتر جمعیت، نیروی کار و سرشماری.

۱۷- آموزش سالنامه آماری استان زنجان - ۱۴۰۰

۱۷-۲- جمعیت ۶ ساله و بیش تر، تعداد باسوادان و نرخ باسوادی بر حسب جنس و سن

(هزار نفر - درصد)

مهر ۱۳۷۰			مهر ۱۳۶۵			جنس و گروه سنی
نرخ باسوادی	باسوادان	جمعیت	نرخ باسوادی	باسوادان	جمعیت	
۶۷/۶۱	۴۷۳۲۲۹	۶۹۹۹۱۹	۵۱/۸۰	۳۱۶۲۳۲	۶۱۰۵۴۵	مرد و زن
۹۳/۰۲	۱۰۲۳۲۳	۱۱۰۰۰۶	۷۴/۸۳	۷۶۶۹۹	۱۰۲۵۰۱	۶-۹ ساله
۹۳/۰۵	۱۱۶۰۱۰	۱۲۴۶۷۶	۸۰/۲۱	۸۳۳۳۰	۱۰۳۸۹۵	۱۰-۱۴ ساله
۸۵/۹۹	۸۶۴۰۰	۱۰۰۴۷۵	۶۷/۰۷	۵۳۷۶۲	۸۰۱۵۳	۱۵-۱۹ ساله
۷۶/۱۳	۵۴۱۹۴	۷۱۱۸۴	۵۵/۵۰	۳۲۳۷۷	۵۸۳۳۴	۲۰-۲۴ ساله
۶۴/۲۱	۳۳۸۱۴	۵۲۶۶۲	۴۳/۲۳	۲۲۰۰۲	۵۰۸۹۱	۲۵-۲۹ ساله
۵۲/۷۰	۲۴۸۵۴	۴۷۱۶۴	۳۶/۲۱	۱۴۷۱۵	۴۰۶۴۳	۳۰-۳۴ ساله
۴۴/۷۸	۱۷۴۵۰	۳۸۹۶۵	۲۸/۷۲	۸۴۹۸	۲۹۵۸۵	۳۵-۳۹ ساله
۴۱/۴۷	۱۰۱۹۷	۲۴۵۸۷	۲۵/۴۸	۶۴۳۴	۲۵۲۵۶	۴۰-۴۴ ساله
۲۸/۲۳	۷۹۱۴	۲۸۰۳۴	۱۹/۵۶	۵۰۸۰	۲۵۹۷۱	۴۵-۴۹ ساله
۲۵/۲۴	۶۳۲۸	۲۵۰۷۰	۱۶/۱۴	۴۱۸۶	۲۵۹۴۱	۵۰-۵۴ ساله
۲۱/۳۲	۴۹۶۶	۲۳۲۹۷	۱۳/۳۵	۲۹۹۸	۲۲۴۵۳	۵۵-۵۹ ساله
۱۶/۳۵	۳۴۶۸	۲۱۲۱۴	۱۵/۹۸	۳۵۶۵	۲۲۳۱۴	۶۰-۶۴ ساله
۱۵/۶۲	۴۹۷۷	۳۱۸۶۴	۱۱/۲۵	۲۵۲۴	۲۲۴۳۸	۶۵ ساله و بیش تر
۴۶/۳۲	۳۳۴	۷۲۱	۳۶/۴۷	۶۲	۱۷۰	نامشخص

سالنامه آماری استان زنجان - ۱۴۰۰ ۱۷- آموزش

۱۷-۲- جمعیت ۶ ساله و بیش تر، تعداد باسوادان و نرخ باسوادی بر حسب جنس و سن
(دنباله) (هزار نفر - درصد)

جنس و گروه سنی	آبان ۱۳۷۵			آبان ۱۳۸۵		
	جمعیت	باسوادان	نرخ باسوادی	جمعیت	باسوادان	نرخ باسوادی
مرد و زن	۷۷۴۴۸۳	۵۷۷۱۹۹	۷۴/۵۳	۸۱۷۲۸۰	۷۱۷۲۸۰	۸۱/۷۲
۶-۹ ساله	۱۱۰۴۸۵	۱۰۲۵۲۷	۹۲/۸۰	۵۷۷۳۳	۵۴۹۵۵	۹۵/۱۹
۱۰-۱۴ ساله	۱۳۵۴۲۰	۱۳۱۴۰۹	۹۷/۰۴	۹۹۱۸۵	۹۸۳۱۶	۹۹/۱۲
۱۵-۱۹ ساله	۱۱۰۶۷۷	۱۰۴۱۸۱	۹۴/۱۳	۱۲۸۷۶۵	۱۲۶۷۱۷	۹۸/۴۱
۲۰-۲۴ ساله	۸۲۷۷۵	۷۲۹۶۴	۸۸/۱۵	۱۱۹۷۲۹	۱۱۷۱۴۳	۹۷/۸۴
۲۵-۲۹ ساله	۶۴۸۳۳	۵۱۲۳۳	۷۹/۰۲	۹۷۹۱۱	۹۳۵۳۹	۹۵/۵۳
۳۰-۳۴ ساله	۵۱۱۹۳	۳۵۳۰۵	۶۸/۹۶	۷۸۰۴۵	۷۰۰۹۹	۸۹/۸۲
۳۵-۳۹ ساله	۴۶۶۷۹	۲۶۷۴۷	۵۷/۳۰	۶۳۰۳۷	۵۰۹۶۹	۸۰/۸۶
۴۰-۴۴ ساله	۳۷۱۲۷	۱۷۷۱۵	۴۷/۷۱	۴۹۶۹۶	۳۵۰۴۷	۷۰/۵۲
۴۵-۴۹ ساله	۲۶۸۲۶	۱۰۳۵۳	۳۸/۵۹	۴۴۵۵۹	۲۶۱۲۸	۵۸/۶۴
۵۰-۵۴ ساله	۲۲۷۳۴	۷۵۰۰	۳۲/۹۹	۳۵۴۴۶	۱۷۰۸۹	۴۸/۲۱
۵۵-۵۹ ساله	۲۱۴۹۵	۵۵۷۹	۲۵/۹۵	۲۴۸۰۶	۹۴۳۷	۳۸/۰۴
۶۰-۶۴ ساله	۲۱۶۰۴	۴۴۳۱	۲۰/۵۱	۲۱۳۴۵	۶۷۰۳	۳۱/۴۰
۶۵ ساله و بیش تر..	۳۹۳۸۳	۶۰۲۶	۱۵/۳۰	۵۷۵۱۲	۱۱۱۳۸	۱۹/۳۷
نامشخص	۳۲۵۲	۱۲۲۹	۳۷/۷۹	۰	۰	۰/۰۰

۱۷- آموزش سالنامه آماری استان زنجان - ۱۴۰۰

۱۷-۲- جمعیت ۶ ساله و بیش تر، تعداد باسوادان و نرخ باسوادی بر حسب جنس و سن

(دنباله) (هزار نفر - درصد)

آبان ۱۳۹۵			آبان ۱۳۹۰			جنس و گروه سنی
نرخ باسوادی	باسوادان	جمعیت	نرخ باسوادی	باسوادان	جمعیت	
۸۴/۸۳	۱۰۰۱۶۸	۹۴۳۳۳۵	۸۲/۳۵	۷۵۳۷۸۵	۹۱۵۲۸۹	مرد و زن
۹۷/۱۲	۶۴۳۷۷	۶۶۲۸۵	۹۴/۱۶	۵۳۵۰۲	۵۶۸۱۸	۶-۹ ساله
۹۹/۵۵	۷۲۰۹۰	۷۲۴۱۳	۹۹/۱۴	۷۳۸۷۲	۷۴۵۱۰	۱۰-۱۴ ساله
۹۹/۲۹	۶۸۵۲۰	۶۹۰۰۸	۹۸/۲۹	۹۴۵۲۹	۹۶۱۶۹	۱۵-۱۹ ساله
۹۸/۶۳	۸۶۶۲۷	۸۷۸۳۳	۹۷/۵۱	۱۱۸۲۲۰	۱۲۱۲۴۰	۲۰-۲۴ ساله
۹۸/۱۰	۱۱۰۰۹۸	۱۱۲۲۳۰	۹۶/۶۶	۱۰۹۲۱۲	۱۱۲۹۸۴	۲۵-۲۹ ساله
۹۷/۳۰	۱۰۵۹۴۱	۱۰۸۸۸۰	۹۴/۱۸	۸۸۷۶۹	۹۴۲۵۲	۳۰-۳۴ ساله
۹۴/۶۹	۸۸۷۵۶	۹۳۷۳۶	۸۸/۵۸	۶۹۳۷۹	۷۸۳۲۶	۳۵-۳۹ ساله
۸۹/۱۰	۶۸۶۴۲	۷۷۰۳۷	۸۰/۱۶	۵۰۵۷۵	۶۳۰۸۹	۴۰-۴۴ ساله
۷۹/۵۰	۴۹۱۶۰	۶۱۸۳۳	۶۹/۶۹	۳۴۲۴۶	۴۹۱۴۱	۴۵-۴۹ ساله
۶۶/۹۲	۳۲۰۷۶	۴۷۹۲۹	۵۵/۵۰	۲۴۶۵۵	۴۴۴۲۲	۵۰-۵۴ ساله
۵۳/۰۷	۲۲۶۰۶	۴۲۶۰۰	۴۴/۲۰	۱۵۲۲۷	۳۴۴۵۰	۵۵-۵۹ ساله
۴۲/۲۹	۱۳۸۸۶	۳۲۸۳۷	۳۳/۲۸	۸۰۹۲	۲۴۳۱۷	۶۰-۶۴ ساله
۲۴/۶۳	۱۷۳۸۹	۷۰۶۱۴	۲۰/۰۷	۱۳۰۴۱	۶۴۹۷۱	۶۵ ساله و بیش تر..
.	.	.	۷۷/۶۷	۴۶۶	۶۰۰	نامشخص

سالنامه آماری استان زنجان - ۱۴۰۰ ۱۷- آموزش

۱۷-۲- جمعیت ۶ ساله و بیش تر، تعداد باسوادان و نرخ باسوادی بر حسب جنس و سن

(دنباله) (هزار نفر - درصد)

مهر ۱۳۷۰			آبان ۱۳۶۵			جنس و گروه سنی
نرخ باسوادی	باسوادان	جمعیت	نرخ باسوادی	باسوادان	جمعیت	
۷۶/۷۲	۲۷۵۶۴۴	۳۵۹۳۰۶	۶۴/۱۲	۲۰۰۴۵۷	۳۱۲۶۱۴	مرد.....
۹۵/۲۰	۵۳۱۰۴	۵۵۷۷۹	۸۳/۳۲	۴۳۸۹۲	۵۲۶۷۹	۶-۹ ساله.....
۹۶/۶۰	۶۲۴۵۱	۶۴۶۴۷	۹۰/۳۳	۴۸۹۲۷	۵۴۱۶۷	۱۰-۱۴ ساله.....
۹۳/۵۱	۴۸۹۴۵	۵۲۳۴۴	۸۱/۶۲	۳۳۵۵۱	۴۱۱۰۷	۱۵-۱۹ ساله.....
۸۹/۳۲	۳۲۵۹۶	۳۶۴۹۳	۷۱/۹۷	۲۱۴۱۷	۲۹۷۵۸	۲۰-۲۴ ساله.....
۸۰/۱۰	۲۱۲۵۹	۲۶۵۴۱	۵۹/۳۳	۱۵۱۵۱	۲۵۵۳۵	۲۵-۲۹ ساله.....
۶۷/۶۱	۱۶۰۵۰	۲۳۷۳۸	۵۳/۷۲	۱۰۶۲۷	۱۹۷۸۱	۳۰-۳۴ ساله.....
۶۲/۷۱	۱۱۹۳۸	۱۹۰۳۶	۴۶/۸۲	۶۲۳۰	۱۳۳۰۶	۳۵-۳۹ ساله.....
۵۴/۵۳	۷۰۰۵	۱۲۸۴۵	۴۱/۱۹	۵۰۳۳	۱۲۲۱۹	۴۰-۴۴ ساله.....
۴۸/۳۹	۵۷۶۱	۱۱۹۰۵	۳۱/۶۸	۴۱۲۷	۱۳۰۲۸	۴۵-۴۹ ساله.....
۳۸/۵۶	۴۹۲۷	۱۲۷۷۶	۲۵/۳۶	۳۵۷۲	۱۴۰۸۵	۵۰-۵۴ ساله.....
۳۶/۰۵	۴۶۴۹	۱۲۸۹۷	۲۰/۷۲	۲۵۰۴	۱۲۰۸۳	۵۵-۵۹ ساله.....
۲۴/۶۳	۲۸۸۵	۱۱۷۱۳	۲۵/۰۹	۳۲۰۵	۱۲۷۷۵	۶۰-۶۴ ساله.....
۲۱/۲۵	۳۸۷۰	۱۸۲۰۸	۱۸/۲۲	۲۱۸۴	۱۱۹۸۸	۶۵ ساله و بیش تر.....
۵۳/۱۳	۲۰۴	۳۸۴	۳۵/۹۲	۳۷	۱۰۳	نامشخص.....

۱۷- آموزش سالنامه آماری استان زنجان - ۱۴۰۰

۱۷-۲- جمعیت ۶ ساله و بیش تر، تعداد باسوادان و نرخ باسوادی بر حسب جنس و سن

(دنباله) (هزار نفر - درصد)

آبان ۱۳۸۵			آبان ۱۳۷۵			جنس و گروه سنی
نرخ باسوادی	باسوادان	جمعیت	نرخ باسوادی	باسوادان	جمعیت	
۸۷/۰۴	۳۸۰۴۱۹	۴۳۷۰۸۵	۸۱/۵۴	۳۱۶۹۱۸	۳۸۸۶۶۳	مرد.....
۹۵/۲۵	۲۸۱۵۹	۲۹۵۶۳	۹۴/۳۵	۵۲۹۴۰	۵۶۱۱۲	۶-۹ ساله.....
۹۹/۳۰	۵۰۳۸۸	۵۰۷۴۲	۹۸/۲۸	۶۸۱۰۵	۶۹۲۹۶	۱۰-۱۴ ساله.....
۹۸/۶۴	۶۲۷۴۵	۶۳۶۱۰	۹۶/۴۴	۵۲۸۰۱	۵۴۷۵۱	۱۵-۱۹ ساله.....
۹۸/۲۷	۵۶۱۴۹	۵۷۱۳۷	۹۴/۳۸	۳۷۴۴۱	۳۹۶۷۱	۲۰-۲۴ ساله.....
۹۷/۴۱	۴۷۷۳۳	۴۹۰۰۱	۹۰/۴۹	۲۸۹۶۳	۳۲۰۰۷	۲۵-۲۹ ساله.....
۹۵/۱۶	۳۷۲۴۲	۳۹۱۳۵	۸۲/۱۸	۲۱۴۱۲	۲۶۰۵۶	۳۰-۳۴ ساله.....
۹۱/۳۰	۲۸۷۸۱	۳۱۵۲۴	۷۱/۳۰	۱۶۷۱۲	۲۳۴۳۹	۳۵-۳۹ ساله.....
۸۳/۵۴	۲۱۱۲۸	۲۵۲۹۱	۶۵/۲۰	۱۱۷۴۴	۱۸۰۱۲	۴۰-۴۴ ساله.....
۷۳/۰۷	۱۶۴۰۷	۲۲۴۵۵	۵۷/۷۶	۶۹۴۷	۱۲۰۲۸	۴۵-۴۹ ساله.....
۶۶/۶۴	۱۱۳۶۰	۱۷۰۴۸	۵۰/۸۰	۵۵۲۳	۱۰۸۷۱	۵۰-۵۴ ساله.....
۵۷/۸۱	۶۳۲۶	۱۰۹۴۲	۳۹/۸۹	۴۴۴۰	۱۱۱۳۲	۵۵-۵۹ ساله.....
۴۸/۷۱	۴۹۴۲	۱۰۱۴۵	۳۱/۴۹	۳۷۸۵	۱۲۰۱۸	۶۰-۶۴ ساله.....
۲۹/۷۱	۹۰۵۹	۳۰۴۹۲	۲۵/۳۷	۵۲۳۸	۲۰۶۴۵	۶۵ ساله و بیش تر.....
۰/۰۰	.	.	۳۳/۰۳	۸۶۷	۲۶۲۵	نامشخص.....

سالنامه آماری استان زنجان - ۱۴۰۰ ۱۷- آموزش

۱۷-۲- جمعیت ۶ ساله و بیش تر، تعداد باسوادان و نرخ باسوادی بر حسب جنس و سن

(دنباله) (هزار نفر - درصد)

آبان ۱۳۹۵			آبان ۱۳۹۰			جنس و گروه سنی
نرخ باسوادی	باسوادان	جمعیت	نرخ باسوادی	باسوادان	جمعیت	
۸۹/۳۹	۴۲۵۰۱۲	۴۷۵۹۷۲	۸۷/۰۵	۳۹۸۴۳۰	۴۵۷۷۰۰	مرد.....
۹۷/۱۴	۳۲۸۵۷	۳۳۸۲۳	۹۴/۳۹	۲۷۵۵۶	۲۹۱۹۳	۶-۹ ساله.....
۹۹/۵۳	۳۶۹۴۱	۳۷۱۱۳	۹۹/۳۲	۳۷۷۱۱	۳۷۹۷۱	۱۰-۱۴ ساله.....
۹۹/۳۷	۳۴۷۲۲	۳۴۹۴۲	۹۸/۵۶	۴۷۸۳۷	۴۸۵۳۸	۱۵-۱۹ ساله.....
۹۸/۶۱	۴۳۸۹۱	۴۴۵۰۹	۹۷/۶۵	۵۸۲۳۹	۵۹۶۳۹	۲۰-۲۴ ساله.....
۹۸/۱۵	۵۶۰۹۲	۵۷۱۵۰	۹۶/۹۳	۵۴۹۲۸	۵۶۶۶۵	۲۵-۲۹ ساله.....
۹۷/۷۴	۵۴۲۱۵	۵۵۴۶۸	۹۵/۸۴	۴۵۴۶۷	۴۷۴۴۰	۳۰-۳۴ ساله.....
۹۶/۴۸	۴۶۲۵۸	۴۷۹۴۷	۹۲/۶۹	۳۶۷۷۰	۳۹۶۷۱	۳۵-۳۹ ساله.....
۹۴/۰۵	۳۶۸۹۳	۳۹۲۲۵	۸۹/۴۶	۲۸۱۸۸	۳۱۵۰۹	۴۰-۴۴ ساله.....
۸۹/۵۹	۲۷۸۴۱	۳۱۰۷۷	۸۱/۱۱	۲۰۲۸۹	۲۵۰۱۴	۴۵-۴۹ ساله.....
۷۹/۶۴	۱۹۳۴۱	۲۴۲۸۵	۶۹/۳۷	۱۵۴۰۸	۲۲۲۱۰	۵۰-۵۴ ساله.....
۶۷/۰۳	۱۴۱۷۲	۲۱۱۴۲	۶۱/۳۲	۱۰۱۰۰	۱۶۴۷۱	۵۵-۵۹ ساله.....
۵۹/۳۸	۹۲۴۳	۱۵۵۶۵	۵۲/۴۶	۵۴۵۵	۱۰۳۹۹	۶۰-۶۴ ساله.....
۳۷/۲۰	۱۲۵۴۶	۳۳۷۲۶	۳۰/۹۹	۱۰۰۵۸	۳۲۴۵۴	۶۵ ساله و بیش تر.....
.	.	.	۸۰/۶۱	۴۲۴	۵۲۶	نامشخص.....

۱۷- آموزش سالنامه آماری استان زنجان - ۱۴۰۰

۱۷-۲- جمعیت ۶ ساله و بیش تر، تعداد باسوادان و نرخ باسوادی بر حسب جنس و سن

(دنباله) (هزار نفر - درصد)

مهر ۱۳۷۰			آبان ۱۳۶۵			جنس و گروه سنی
نرخ باسوادی	باسوادان	جمعیت	نرخ باسوادی	باسوادان	جمعیت	
۵۸/۰۱	۱۹۷۵۸۵	۳۴۰۶۱۳	۳۸/۸۶	۱۱۵۷۷۵	۲۹۷۹۳۱	زن.....
۹۰/۷۶	۴۹۲۱۹	۵۴۲۲۷	۶۵/۸۵	۳۲۸۰۷	۴۹۸۲۲	۶-۹ ساله.....
۸۹/۲۲	۵۳۵۵۹	۶۰۰۲۹	۶۹/۱۸	۳۴۴۰۳	۴۹۷۲۸	۱۰-۱۴ ساله.....
۷۷/۸۲	۳۷۴۵۵	۴۸۱۳۱	۵۱/۷۶	۲۰۲۱۱	۳۹۰۴۶	۱۵-۱۹ ساله.....
۶۲/۲۶	۲۱۵۹۸	۳۴۶۹۱	۳۸/۳۵	۱۰۹۶۰	۲۸۵۷۶	۲۰-۲۴ ساله.....
۴۸/۰۶	۱۲۵۵۵	۲۶۱۲۱	۲۷/۰۲	۶۸۵۱	۲۵۳۵۶	۲۵-۲۹ ساله.....
۳۷/۵۸	۸۸۰۴	۲۳۴۲۶	۱۹/۶۰	۴۰۸۸	۲۰۸۶۲	۳۰-۳۴ ساله.....
۲۷/۶۶	۵۵۱۲	۱۹۹۲۹	۱۳/۹۳	۲۲۶۸	۱۶۲۷۹	۳۵-۳۹ ساله.....
۲۱/۰۲	۳۱۹۲	۱۵۱۸۹	۱۰/۷۵	۱۴۰۱	۱۳۰۳۷	۴۰-۴۴ ساله.....
۱۶/۹۸	۲۱۵۳	۱۲۶۸۲	۷/۳۶	۹۵۳	۱۲۹۴۳	۴۵-۴۹ ساله.....
۱۱/۴۰	۱۴۰۱	۱۲۲۹۴	۵/۱۸	۶۱۴	۱۱۸۵۶	۵۰-۵۴ ساله.....
۳/۰۵	۳۱۷	۱۰۴۰۰	۴/۷۶	۴۹۴	۱۰۳۷۰	۵۵-۵۹ ساله.....
۶/۱۴	۵۸۳	۹۵۰۱	۳/۷۷	۳۶۰	۹۵۳۹	۶۰-۶۴ ساله.....
۸/۰۸	۱۱۰۴	۱۳۶۵۶	۳/۲۵	۳۴۰	۱۰۴۵۰	۶۵ ساله و بیش تر..
۳۹/۴۷	۱۳۳	۳۳۷	۳۷/۳۱	۲۵	۶۷	نامشخص.....

سالنامه آماری استان زنجان - ۱۴۰۰ ۱۷- آموزش

۱۷-۲- جمعیت ۶ ساله و بیش تر، تعداد باسوادان و نرخ باسوادی بر حسب جنس و سن (دنباله) (هزار نفر - درصد)

جنس و گروه سنی	آبان ۱۳۷۵			آبان ۱۳۸۵		
	جمعیت	باسوادان	نرخ باسوادی	جمعیت	باسوادان	نرخ باسوادی
زن.....	۳۸۵۸۲۰	۲۶۰۲۸۱	۶۷/۴۶	۴۴۰۶۸۴	۳۳۶۸۶۱	۷۶/۴۴
۶-۹ ساله.....	۵۴۳۷۳	۴۹۵۸۷	۹۱/۲۰	۲۸۱۷۰	۲۶۷۹۶	۹۵/۱۲
۱۰-۱۴ ساله.....	۶۶۱۲۴	۶۳۳۰۴	۹۵/۷۴	۴۸۴۴۳	۴۷۹۲۸	۹۸/۹۴
۱۵-۱۹ ساله.....	۵۵۹۲۶	۵۱۳۸۰	۹۱/۸۷	۶۵۱۵۵	۶۳۹۷۲	۹۸/۱۸
۲۰-۲۴ ساله.....	۴۳۱۰۴	۳۵۵۲۳	۸۲/۴۱	۶۲۵۹۲	۶۰۹۹۴	۹۷/۴۵
۲۵-۲۹ ساله.....	۳۲۸۲۶	۲۲۲۷۰	۶۷/۸۴	۴۸۹۱۰	۴۵۸۰۶	۹۳/۶۵
۳۰-۳۴ ساله.....	۲۵۱۳۷	۱۳۸۹۳	۵۵/۲۷	۳۸۹۱۰	۳۲۸۵۷	۸۴/۴۴
۳۵-۳۹ ساله.....	۲۳۲۴۰	۱۰۰۳۵	۴۳/۱۸	۳۱۵۱۳	۲۲۱۸۸	۷۰/۴۱
۴۰-۴۴ ساله.....	۱۹۱۱۵	۵۹۷۱	۳۱/۲۴	۲۴۴۰۵	۱۳۹۱۹	۵۷/۰۳
۴۵-۴۹ ساله.....	۱۴۷۹۸	۳۴۰۶	۲۳/۰۲	۲۲۱۰۴	۹۷۲۱	۴۳/۹۸
۵۰-۵۴ ساله.....	۱۱۸۶۳	۱۹۷۷	۱۶/۶۷	۱۸۳۹۸	۵۷۲۹	۳۱/۱۴
۵۵-۵۹ ساله.....	۱۰۳۶۳	۱۱۳۹	۱۰/۹۹	۱۳۸۶۴	۳۱۱۱	۲۲/۴۴
۶۰-۶۴ ساله.....	۹۵۸۶	۶۴۶	۶/۷۴	۱۱۲۰۰	۱۷۶۱	۱۵/۷۲
۶۵ ساله و بیش تر..	۱۸۷۳۸	۷۸۸	۴/۲۱	۲۷۰۲۰	۲۰۷۹	۷/۶۹
نامشخص.....	۶۲۷	۳۶۲	۵۷/۷۴	۰	۰	۰/۰۰

۱۷- آموزش سالنامه آماری استان زنجان - ۱۴۰۰

۱۷-۲- جمعیت ۶ ساله و بیش تر، تعداد باسوادان و نرخ باسوادی بر حسب جنس و سن
(دنباله) (هزار نفر - درصد)

جنس و گروه سنی	آبان ۱۳۹۵			آبان ۱۳۹۰		
	نرخ باسوادی	باسوادان	جمعیت	نرخ باسوادی	باسوادان	جمعیت
زن.....	۸۰/۲۹	۳۷۵۱۵۶	۴۶۷۲۶۳	۷۷/۶۶	۳۵۵۳۵۵	۴۵۷۵۱۹
۶-۹ ساله.....	۹۷/۱۰	۳۱۵۲۰	۳۲۴۶۲	۹۳/۹۲	۲۵۹۴۶	۲۷۶۲۵
۱۰-۱۴ ساله.....	۹۹/۵۷	۳۵۱۴۹	۳۵۳۰۰	۹۸/۹۷	۳۶۱۶۱	۳۶۵۳۹
۱۵-۱۹ ساله.....	۹۹/۲۱	۳۳۷۹۸	۳۴۰۶۶	۹۸/۰۳	۴۶۶۹۲	۴۷۶۳۱
۲۰-۲۴ ساله.....	۹۸/۶۴	۴۲۷۳۶	۴۳۳۲۴	۹۷/۳۷	۵۹۹۸۱	۶۱۶۰۱
۲۵-۲۹ ساله.....	۹۸/۰۵	۵۴۰۰۶	۵۵۰۸۰	۹۶/۳۹	۵۴۲۸۴	۵۶۳۱۹
۳۰-۳۴ ساله.....	۹۶/۸۴	۵۱۷۲۶	۵۳۴۱۲	۹۲/۵۰	۴۳۳۰۲	۴۶۸۱۲
۳۵-۳۹ ساله.....	۹۲/۸۱	۴۲۴۹۸	۴۵۷۸۹	۸۴/۳۶	۳۲۶۰۹	۳۸۶۵۵
۴۰-۴۴ ساله.....	۸۳/۹۶	۳۱۷۴۹	۳۷۸۱۲	۷۰/۸۹	۲۲۳۸۷	۳۱۵۸۰
۴۵-۴۹ ساله.....	۶۹/۳۲	۲۱۳۱۹	۳۰۷۵۶	۵۷/۸۵	۱۳۹۵۷	۲۴۱۲۷
۵۰-۵۴ ساله.....	۵۳/۸۶	۱۲۷۳۵	۲۳۶۴۴	۴۱/۶۳	۹۲۴۷	۲۲۲۱۲
۵۵-۵۹ ساله.....	۳۹/۳۰	۸۴۳۴	۲۱۴۵۸	۲۸/۵۲	۵۱۲۷	۱۷۹۷۹
۶۰-۶۴ ساله.....	۲۶/۸۸	۴۶۴۳	۱۷۲۷۲	۱۸/۹۵	۲۶۳۷	۱۳۹۱۸
۶۵ ساله و بیش تر	۱۳/۱۳	۴۸۴۳	۳۶۸۸۸	۹/۱۷	۲۹۸۳	۳۲۵۱۷
نامشخص.....	.	.	.	۵۶/۷۶	۴۲	۷۴

ماخذ-مرکز آمار ایران، دفتر جمعیت، نیروی کار و سرشماری.

سالنامه آماری استان زنجان - ۱۴۰۰ ۱۷- آموزش

۱۷-۳- جمعیت ۶ ساله و بیش تر، تعداد باسوادان و نرخ باسوادی در نقاط شهری و روستایی
برحسب جنس و شهرستان: آبان ۱۳۹۵
(هزار نفر - درصد)

کل									شهرستان
نرخ باسوادی			باسوادان			جمعیت ۶ ساله و بیش تر			
زن	مرد	مرد و زن	زن	مرد	مرد و زن	زن	مرد	مرد و زن	
۱۰/۲۹	۱۹/۲۹	۱۴/۱۳	۳۷۵۱۵۶	۴۲۵۰۱۲	۸۰۰۱۶۸	۴۶۷۲۶۳	۴۷۵۹۷۲	۹۴۳۲۳۵	کل استان..
۸۴/۵۷	۹۲/۶۴	۸۸/۶۵	۵۶۷۲۰	۶۳۵۰۳	۱۲۰۲۲۳	۶۷۰۷۰	۶۸۵۴۹	۱۳۵۶۱۹	ایهر.....
۷۰/۲۸	۸۰/۱۹	۷۵/۳۰	۱۱۲۶۹	۱۳۲۱۱	۲۴۴۸۰	۱۶۰۳۵	۱۶۴۷۴	۳۲۵۰۹	ایجرود...
۷۲/۲۶	۸۴/۷۳	۷۸/۵۵	۵۱۴۴۳	۶۱۴۴۷	۱۱۲۸۹۰	۷۱۱۹۳	۷۲۵۲۲	۱۴۳۷۱۵	خداپنده.
۸۳/۴۲	۹۲/۰۰	۸۷/۷۵	۲۵۰۷۳	۲۸۱۰۵	۵۳۱۷۸	۳۰۰۵۶	۳۰۵۴۸	۶۰۶۰۴	خرمدره...
۸۳/۶۴	۹۱/۱۳	۸۷/۴۱	۱۹۴۵۰۲	۲۱۵۰۶۶	۴۰۹۵۶۸	۲۳۲۵۴۲	۲۳۶۰۰۲	۴۶۸۵۴۴	زنجان....
۷۵/۴۷	۸۷/۰۲	۸۱/۳۰	۹۷۴۶	۱۱۴۴۸	۲۱۱۹۴	۱۲۹۱۴	۱۳۱۵۵	۲۶۰۶۹	سلطانیه.
۷۳/۳۱	۸۵/۰۸	۷۹/۳۰	۱۴۹۸۰	۱۸۰۴۴	۳۳۰۲۴	۲۰۴۳۴	۲۱۲۰۹	۴۱۶۴۳	طارم.....
۶۷/۱۲	۸۱/۰۱	۷۴/۱۶	۱۱۴۲۳	۱۴۱۸۸	۲۵۶۱۱	۱۷۰۱۹	۱۷۵۱۳	۳۴۵۳۲	ماهانشان.

۱۷- آموزش سالنامه آماری استان زنجان - ۱۴۰۰

۱۷-۳- جمعیت ۶ ساله و بیش تر، تعداد باسوادان و نرخ باسوادی در نقاط شهری و روستایی بر حسب جنس و شهرستان: آبان ۱۳۹۵ (دنباله) (هزار نفر - درصد)

شهری									شهرستان
نرخ باسوادی			باسوادان			جمعیت ۶ ساله و بیش تر			
زن	مرد	مرد و زن	زن	مرد	مرد و زن	زن	مرد	مرد و زن	
۸۵/۵۲	۹۲/۹۳	۸۹/۲۵	۲۶۹۶۹۵	۲۹۸۳۱۳	۵۶۸۰۰۸	۳۱۵۳۷۱	۳۲۱۰۱۴	۶۳۶۳۸۵	کل استان..
۸۷/۴۰	۹۴/۳۱	۹۰/۸۹	۴۸۷۲۹	۵۳۷۳۵	۱۰۲۴۶۴	۵۵۷۵۶	۵۶۹۷۵	۱۱۲۷۳۱	ایهر.....
۸۳/۰۷	۸۹/۷۲	۸۶/۴۵	۱۲۱۲	۱۳۵۳	۲۵۶۵	۱۴۵۹	۱۵۰۸	۲۹۶۷	ایجروود....
۸۰/۴۵	۹۱/۰۸	۸۵/۸۲	۲۲۵۵۶	۲۶۰۸۱	۴۸۶۳۷	۲۸۰۳۶	۲۸۶۳۶	۵۶۶۷۲	خدابنده.
۸۵/۰۱	۹۲/۸۶	۸۸/۹۶	۲۰۸۸۷	۲۳۱۲۳	۴۴۰۱۰	۲۴۵۶۹	۲۴۹۰۲	۴۹۴۷۱	خرمدره....
۸۵/۹۵	۹۲/۹۱	۸۹/۴۶	۱۶۶۳۹۵	۱۸۲۸۰۱	۳۴۹۱۹۶	۱۹۳۶۰۰	۱۹۶۷۴۱	۳۹۰۳۴۱	زنجان....
۸۲/۷۷	۹۱/۳۷	۸۷/۱۳	۲۷۷۲	۳۱۳۶	۵۹۰۸	۳۳۴۹	۳۴۳۲	۶۷۸۱	سلطانیه.
۸۴/۰۳	۹۱/۷۶	۸۷/۹۴	۳۵۵۸	۳۹۷۳	۷۵۳۱	۴۲۳۴	۴۳۳۰	۸۵۶۴	طارم.....
۸۲/۱۰	۹۱/۵۵	۸۶/۸۹	۳۵۸۶	۴۱۱۱	۷۶۹۷	۴۳۶۸	۴۴۹۰	۸۸۵۸	ماهانشان.

سالنامه آماری استان زنجان - ۱۴۰۰ ۱۷- آموزش

۱۷-۳- جمعیت ۶ ساله و بیش تر، تعداد باسوادان و نرخ باسوادی در نقاط شهری و روستایی
بر حسب جنس و شهرستان: آبان ۱۳۹۵ (دنباله) (هزار نفر - درصد)

روستایی									شهرستان
نرخ باسوادی			باسوادان			جمعیت ۶ ساله و بیش تر			
زن	مرد	مرد و زن	زن	مرد	مرد و زن	زن	مرد	مرد و زن	
۶۹/۴۳	۸۱/۷۶	۷۵/۶۶	۱۰۵۴۶۱	۱۲۶۶۹۸	۲۳۲۱۵۹	۱۵۱۸۹۲	۱۵۴۹۵۷	۳۰۶۸۴۹	کل استان..
۷۰/۶۳	۸۴/۴۰	۷۷/۵۹	۷۹۹۱	۹۷۶۸	۱۷۷۵۹	۱۱۳۱۴	۱۱۵۷۴	۲۲۸۸۸	ابههر.....
۶۹/۰۰	۷۹/۲۳	۷۴/۱۸	۱۰۰۵۷	۱۱۸۵۸	۲۱۹۱۵	۱۴۵۷۶	۱۴۹۶۶	۲۹۵۴۲	ایجرود....
۶۶/۹۳	۸۰/۵۹	۷۳/۸۲	۲۸۸۸۷	۳۵۳۶۶	۶۴۲۵۳	۴۳۱۵۷	۴۳۸۸۶	۸۷۰۴۳	خدابنده.
۷۶/۲۹	۸۸/۲۴	۸۲/۳۵	۴۱۸۶	۴۹۸۲	۹۱۶۸	۵۴۸۷	۵۶۴۶	۱۱۱۳۳	خرمدره...۰۰
۷۲/۱۸	۸۲/۱۸	۷۷/۲۰	۲۸۱۰۷	۳۲۲۶۴	۶۰۳۷۱	۳۸۹۴۲	۳۹۲۶۰	۷۸۲۰۲	زنجان....
۷۲/۹۱	۸۵/۴۹	۷۹/۲۵	۶۹۷۴	۸۳۱۲	۱۵۲۸۶	۹۵۶۵	۹۷۲۳	۱۹۲۸۸	سلطانیه.
۷۰/۵۱	۸۳/۳۶	۷۷/۰۷	۱۱۴۲۲	۱۴۰۷۱	۲۵۴۹۳	۱۶۲۰۰	۱۶۸۷۹	۳۳۰۷۹	طارم.....
۶۱/۹۵	۷۷/۳۸	۶۹/۷۷	۷۸۳۷	۱۰۰۷۷	۱۷۹۱۴	۱۲۶۵۱	۱۳۰۲۳	۲۵۶۷۴	ماهانشان.

مأخذ-مرکز آمار ایران. دفتر جمعیت، نیروی کار و سرشماری.

۱۷- آموزش سالنامه آماری استان زنجان - ۱۴۰۰

۱۷-۴- خانوارهای معمولی استان برحسب جنس سرپرست خانوار و تعداد افراد، تعداد افراد

باسواد و بی‌سواد: آبان ۱۳۹۵

جمع	باسواد				جنس سرپرست خانوار و تعداد افراد در خانوار
	ندارد	۱ نفر	۲ نفر	۳ نفر	
۳۲۱۴۴۱	۲۹۹۷۴	۳۲۹۷۸	۱۱۰۶۱۱	۸۲۱۹۸	مرد وزن.....
۲۲۳۸۸	۱۴۲۸۵	۸۰۸۹	.	.	۱ نفر.....
۶۸۸۸۴	۱۴۲۰۰	۱۳۰۹۱	۴۱۵۹۳	.	۲ نفر.....
۹۶۲۰۴	۱۱۹۸	۱۰۰۸۵	۵۰۱۲۸	۳۴۷۹۱	۳ نفر.....
۹۲۸۶۶	۲۲۹	۱۴۸۰	۱۶۹۲۱	۳۸۶۹۰	۴ نفر.....
۳۱۵۸۹	۴۴	۱۹۲	۱۵۵۱	۷۷۸۹	۵ نفر.....
۷۱۸۷	۱۱	۳۲	۱۸۸	۸۳۴	۶ نفر.....
۱۷۰۶	۴	۶	۲۷	۸۳	۷ نفر.....
۴۳۴	۲	۲	۳	۱۰	۸ نفر.....
۱۲۶	۱	۱	.	۱	۹ نفر.....
۶۴	۱۰ نفر و بیش‌تر.....
۲۸۶۷۳۹	۱۷۰۰۷	۲۳۱۲۳	۱۰۳۵۹۹	۷۸۵۸۱	مرد
۵۷۸۵	۲۰۸۳	۳۶۹۵	.	.	۱ نفر.....
۵۹۳۵۹	۱۳۵۲۵	۸۱۱۲	۳۷۷۲۲	.	۲ نفر.....
۹۰۶۴۴	۱۱۲۷	۹۶۶۰	۴۷۴۵۹	۳۲۳۹۶	۳ نفر.....
۹۰۷۹۰	۲۱۹	۱۴۳۴	۱۶۶۸۴	۳۷۵۸۲	۴ نفر.....
۳۰۹۴۸	۳۷	۱۸۳	۱۵۲۱	۷۶۹۵	۵ نفر.....
۶۹۵۷	۱۰	۳۱	۱۸۳	۸۱۶	۶ نفر.....
۱۶۴۷	۴	۶	۲۷	۸۱	۷ نفر.....
۴۱۶	۱	۲	۳	۱۰	۸ نفر.....
۱۲۱	۱	.	.	۱	۹ نفر.....
۶۲	۱۰ نفر و بیش‌تر.....
۳۴۷۱۹	۱۲۹۶۷	۹۸۵۵	۶۸۱۲	۳۶۱۷	زن
۱۶۶۰۳	۱۲۲۰۲	۴۳۹۴	.	.	۱ نفر.....
۹۵۲۵	۶۷۵	۴۹۷۹	۳۸۷۱	.	۲ نفر.....
۵۵۶۰	۷۱	۴۲۵	۲۶۶۹	۲۳۹۵	۳ نفر.....
۲۰۷۶	۱۰	۴۶	۲۳۷	۱۱۰۸	۴ نفر.....
۶۴۱	۷	۹	۳۰	۹۴	۵ نفر.....
۲۳۰	۱	۱	۵	۱۸	۶ نفر.....
۵۹	.	.	.	۲	۷ نفر.....
۱۸	۱	.	.	.	۸ نفر.....
۵	.	۱	.	.	۹ نفر.....
۲	۱۰ نفر و بیش‌تر.....

سالنامه آماری استان زنجان - ۱۴۰۰ ۱۷- آموزش

۱۷-۴- خانوارهای معمولی استان برحسب جنس سرپرست خانوار و تعداد افراد، تعداد افراد باسواد و بی‌سواد: آبان ۱۳۹۵ (دنباله)

اظهار نشده	بی‌سواد					جنس سرپرست خانوار و تعداد افراد در خانوار
	۴ نفر و بیش‌تر	۳ نفر	۲ نفر	۱ نفر	ندارد	
۱۶	۳۷۶	۲۴۸۸	۳۶۶۷۴	۵۹۹۷۱	۲۲۱۹۲۳	مرد و زن.....
۱۴	.	.	.	۱۴۲۸۵	۸۰۸۹	۱ نفر.....
.	.	.	۱۴۱۴۵	۱۲۴۸۹	۴۲۲۵۰	۲ نفر.....
۲	.	۸۹۰	۹۲۸۱	۱۱۹۶۰	۷۴۰۷۱	۳ نفر.....
.	۱۱۴	۶۶۰	۷۰۶۱	۱۱۷۹۹	۷۳۳۳۲	۴ نفر.....
.	۱۰۳	۴۹۹	۳۷۹۶	۶۵۰۵	۲۰۶۸۶	۵ نفر.....
.	۹۳	۲۶۹	۱۵۹۹	۲۱۸۶	۳۰۴۰	۶ نفر.....
.	۴۲	۱۱۶	۵۵۱	۵۵۵	۴۴۲	۷ نفر.....
.	۱۳	۳۴	۱۶۱	۱۴۲	۸۴	۸ نفر.....
.	۷	۱۴	۵۳	۳۲	۲۰	۹ نفر.....
.	۴	۶	۲۷	۱۸	۹	۱۰ نفر و بیش‌تر.....
۹	۳۴۷	۲۳۸۲	۳۵۵۵۷	۳۹۳۲۷	۲۰۹۱۰۷	مرد.....
۷	.	.	.	۲۰۸۳	۳۶۹۵	۱ نفر.....
.	.	.	۱۳۵۱۱	۷۹۸۶	۳۷۸۶۲	۲ نفر.....
۲	.	۸۳۲	۹۰۱۳	۹۶۱۵	۷۱۱۸۲	۳ نفر.....
.	۱۰۶	۶۳۷	۶۹۳۳	۱۰۷۴۱	۷۲۳۷۳	۴ نفر.....
.	۹۰	۴۸۲	۳۷۴۰	۶۱۴۴	۲۰۴۹۲	۵ نفر.....
.	۸۸	۲۶۲	۱۵۷۸	۲۰۶۱	۲۹۶۸	۶ نفر.....
.	۴۱	۱۱۵	۵۴۵	۵۱۹	۴۲۷	۷ نفر.....
.	۱۲	۳۴	۱۵۷	۱۳۲	۸۱	۸ نفر.....
.	۶	۱۴	۵۳	۳۰	۱۸	۹ نفر.....
.	۴	۶	۲۷	۱۶	۹	۱۰ نفر و بیش‌تر.....
۷	۲۹	۱۰۶	۱۱۱۷	۲۰۶۴۴	۱۲۸۱۶	زن.....
۷	.	.	.	۱۲۲۰۲	۴۳۹۴	۱ نفر.....
.	.	.	۶۳۴	۴۵۰۳	۴۳۸۸	۲ نفر.....
.	.	۵۸	۲۶۸	۲۳۴۵	۲۸۸۹	۳ نفر.....
.	۸	۲۳	۱۲۸	۱۰۵۸	۸۵۹	۴ نفر.....
.	۱۳	۱۷	۵۶	۳۶۱	۱۹۴	۵ نفر.....
.	۵	۷	۲۱	۱۲۵	۷۲	۶ نفر.....
.	۱	۱	۶	۳۶	۱۵	۷ نفر.....
.	۱	.	۴	۱۰	۳	۸ نفر.....
.	۱	.	.	۲	۲	۹ نفر.....
.	.	.	.	۲	.	۱۰ نفر و بیش‌تر.....

مأخذ-مرکز آمار ایران. دفتر جمعیت، نیروی کار و سرشماری.

۱۷- آموزش سالنامه آماری استان زنجان - ۱۴۰۰

۱۷-۵- دانش آموزان و کارکنان آموزشی دوره‌های تحصیلی

کارکنان آموزشی ^(۲)		دانش آموزان ^(۱)			سال و دوره تحصیلی
مدیریت و کیفیت بخشی	معلم	دختر	پسر	جمع	
۴۰۵۸	۹۴۵۳	۱۰۳۶۳۷	۱۱۴۶۸۶	۲۱۸۳۲۳ ۱۳۸۵-۱۳۸۶
۳۸۴۴	۹۱۳۷	۸۵۱۲۶	۹۴۸۸۵	۱۸۰۰۱۱ ۱۳۹۰-۱۳۹۱
۳۴۷۹	۹۳۲۲	۸۵۴۰۳	۹۳۷۹۷	۱۷۹۲۰۰ ۱۳۹۵-۱۳۹۶
۳۱۶۳	۸۶۸۰	۸۷۷۴۵	۹۶۲۳۵	۱۸۳۹۸۰ ۱۳۹۶-۱۳۹۷
۳۰۲۲	۸۵۷۱	۹۲۰۳۱	۱۰۱۲۰۴	۱۹۳۲۳۵ ۱۳۹۷-۱۳۹۸
۲۹۲۸	۸۳۳۷	۹۴۹۶۴	۱۰۳۱۷۶	۱۹۸۱۴۰ ۱۳۹۸-۱۳۹۹
۳۰۴۲	۸۱۸۹	۹۸۶۰۴	۱۰۶۲۴۶	۲۰۴۸۵۰ ۱۳۹۹-۱۴۰۰
۲۹۱۵	۸۲۷۲	۱۰۳۶۳۲	۱۱۰۹۱۸	۲۱۴۵۵۰ ۱۴۰۰-۱۴۰۱
۶۳	۲۴۵	۳۹۷	۶۱۹	۱۰۱۶ آموزش استثنایی
۰	۰	۶۹۰۱	۷۱۲۰	۱۴۰۲۱ پیش دبستانی
۱۱۳۴	۳۸۶۷	۵۵۱۴۴	۵۷۷۷۷	۱۱۲۹۲۱ ابتدایی
۷۲۵	۲۰۵۳	۲۳۰۰۶	۲۴۸۳۴	۴۷۸۴۰ دوره اول متوسطه
۹۹۳	۲۱۰۷	۱۷۰۵۱	۱۹۱۹۰	۳۶۲۴۱ دوره دوم متوسطه
۰	۰	۱۰۴	۱۷	۱۲۱ بزرگسال (دوره اول متوسطه)
۰	۰	۱۰۲۹	۱۳۶۱	۲۳۹۰ بزرگسال (دوره دوم متوسطه)

(۱) دانش آموزان آموزشگاه‌های دولتی و غیردولتی را نیز شامل می‌شود.

(۲) از سال ۱۳۹۴ بر اساس طرح طبقه‌بندی مشاغل کارکنان آموزشی شامل گروه معلم، گروه مدیریت و

گروه کیفیت بخشی است.

مأخذ - اداره کل آموزش و پرورش استان زنجان.

۱۷-۱- تعداد دانش‌آموزان استان برحسب جنس و سال تحصیلی



مبنا: جدول ۱۷-۵

۱۷- آموزش سالنامه آماری استان زنجان - ۱۴۰۰

۱۷-۶- دانش آموزان و کارکنان آموزشی، اداره کل آموزش و پرورش استان

کارکنان آموزشی		دانش آموزان			سال تحصیلی و شهرستان
مدیریت و کیفیت بخشی	معلم	دختر	پسر	جمع	
۴۰۵۸	۹۴۵۳	۱۰۳۶۳۷	۱۱۴۶۸۶	۲۱۸۳۲۳ ۱۳۸۵-۱۳۸۶
۳۸۴۴	۹۱۳۷	۸۵۱۲۶	۹۴۸۸۵	۱۸۰۰۱۱ ۱۳۹۰-۱۳۹۱
۳۴۷۹	۹۳۲۲	۸۵۴۰۳	۹۳۷۹۷	۱۷۹۲۰۰ ۱۳۹۵-۱۳۹۶
۳۱۶۳	۸۶۸۰	۸۷۷۴۵	۹۶۲۳۵	۱۸۳۹۸۰ ۱۳۹۶-۱۳۹۷
۳۰۲۲	۸۵۷۱	۹۲۰۳۱	۱۰۱۲۰۴	۱۹۳۲۳۵ ۱۳۹۷-۱۳۹۸
۲۹۲۸	۸۳۳۷	۹۴۹۶۴	۱۰۳۱۷۶	۱۹۸۱۴۰ ۱۳۹۸-۱۳۹۹
۳۰۴۲	۸۱۸۹	۹۸۶۰۴	۱۰۶۲۴۶	۲۰۴۸۵۰ ۱۳۹۹-۱۴۰۰
۲۹۱۵	۸۲۷۲	۱۰۳۶۳۲	۱۱۰۹۱۸	۲۱۴۵۵۰ ۱۴۰۰-۱۴۰۱
۴۳۰	۱۰۱۳	۱۵۸۳۶	۱۶۶۶۹	۳۲۵۰۵ ایهر
۸۹	۳۳۷	۳۱۴۳	۳۲۷۸	۶۴۲۱ ایچرود
۴۸۴	۱۷۱۹	۱۷۹۵۲	۱۹۴۸۳	۳۷۴۳۵ خداپنده
۲۰۱	۴۵۴	۶۴۶۷	۶۹۸۵	۱۳۴۵۲ خرمدره
۱۳۸۹	۳۴۷۷	۴۹۳۲۶	۵۲۳۸۴	۱۰۱۷۱۰ زنجان
۸۴	۳۰۶	۲۷۹۱	۳۱۶۸	۵۹۵۹ سلطانیه
۱۳۱	۵۱۴	۴۳۱۶	۴۷۵۷	۹۰۷۳ طارم
۱۰۷	۴۵۲	۳۸۰۱	۴۱۹۴	۷۹۹۵ ماهنشان

مأخذ - اداره کل آموزش و پرورش استان زنجان.

سالنامه آماری استان زنجان - ۱۴۰۰ ۱۷- آموزش

۱۷-۷- دانش آموزان آموزش استثنایی برحسب دوره‌های تحصیلی

دانش آموز			سال و دوه تحصیلی
دختر	پسر	جمع	
۳۰۶	۵۱۳	۸۱۹ ۱۳۸۵-۱۳۸۶
۳۱۸	۵۲۲	۸۴۰ ۱۳۹۰-۱۳۹۱
۳۱۲	۵۱۸	۸۳۰ ۱۳۹۵-۱۳۹۶
۳۳۴	۵۵۲	۸۸۶ ۱۳۹۶-۱۳۹۷
۳۵۴	۵۷۹	۹۳۳ ۱۳۹۷-۱۳۹۸
۳۹۰	۶۱۳	۱۰۰۳ ۱۳۹۸-۱۳۹۹
۳۷۳	۶۰۰	۹۷۳ ۱۳۹۹-۱۴۰۰
۳۹۷	۶۱۹	۱۰۱۶ ۱۴۰۰-۱۴۰۱
۶۳	۱۰۳	۱۶۶ پیش دبستانی
۲۵۹	۳۶۸	۶۲۷ ابتدایی
۰	۰	۰ دوره اول متوسطه
۴۰	۷۸	۱۱۸ دوره اول متوسطه پیش حرفه‌ای
۰	۰	۰ دوره دوم متوسطه
۳۵	۷۰	۱۰۵ دوره دوم متوسطه حرفه‌ای

مأخذ - اداره کل آموزش و پرورش استان زنجان.

۱۷- آموزش سالنامه آماری استان زنجان - ۱۴۰۰

۱۷-۸- دانش آموزان، کارکنان و امکانات آموزشی دوره آموزش استثنایی

کلاس	مدرسه	کارکنان آموزشی		دانش آموز			سال تحصیلی و شهرستان
		مدیریت و کیفیت بخشی	معلم	دختر	پسر	جمع	
۱۵۷	۴۰	۸۱	۱۶۷	۳۰۶	۵۱۳	۸۱۹ ۱۳۸۵-۱۳۸۶
۱۶۱	۴۴	۱۸	۲۲۳	۳۱۸	۵۲۲	۸۴۰ ۱۳۹۰-۱۳۹۱
۱۶۸	۵۰	۹۱	۲۵۴	۳۱۲	۵۱۸	۸۳۰ ۱۳۹۵-۱۳۹۶
۱۵۹	۴۹	۶۲	۲۲۱	۳۳۴	۵۵۲	۸۸۶ ۱۳۹۶-۱۳۹۷
۱۶۸	۴۹	۷۶	۲۳۴	۳۵۴	۵۷۹	۹۳۳ ۱۳۹۷-۱۳۹۸
۱۷۰	۵۲	۷۷	۲۲۲	۳۹۰	۶۱۳	۱۰۰۳ ۱۳۹۸-۱۳۹۹
۱۷۶	۵۲	۶۳	۲۲۶	۳۷۳	۶۰۰	۹۷۳ ۱۳۹۹-۱۴۰۰
۱۷۱	۵۱	۶۳	۲۴۵	۳۹۷	۶۱۹	۱۰۱۶ ۱۴۰۰-۱۴۰۱
۲۵	۸	۶	۳۳	۶۶	۷۸	۱۴۴ ابهر
۴	۲	۱	۴	۶	۹	۱۵ ایجرود
۳۳	۱۴	۸	۳۴	۸۲	۱۳۵	۲۱۷ خدابنده
۱۴	۴	۸	۲۹	۱۵	۷۱	۸۶ خرمدره
۸۶	۱۷	۳۵	۱۳۰	۲۱۰	۲۹۰	۵۰۰ زنجان
۴	۲	۲	۶	۶	۱۸	۲۴ سلطانیه
۴	۳	۲	۶	۷	۱۷	۲۴ طارم
۱	۱	۱	۳	۵	۱	۶ ماهنشان

مأخذ - مدیریت آموزش و پرورش استثنایی استان زنجان.

سالنامه آماری استان زنجان - ۱۴۰۰ ۱۷- آموزش

۱۷-۹- دانش آموزان و امکانات آموزشی دوره پیش دبستانی

کلاس	مدرسه	دانش آموز			سال تحصیلی و شهرستان
		دختر	پسر	جمع	
۵۲۰	۳۰۷	۵۰۹۰	۴۹۸۳	۱۰۰۷۳ ۱۳۸۵-۱۳۸۶
۳۷۸	۲۴۱	۴۲۴۸	۴۳۸۶	۸۶۳۴ ۱۳۹۰-۱۳۹۱
۷۰۵	۵۸۹	۵۴۶۴	۵۹۸۳	۱۱۴۴۷ ۱۳۹۵-۱۳۹۶
۷۲۴	۵۶۹	۵۶۲۱	۶۱۱۹	۱۱۷۴۰ ۱۳۹۶-۱۳۹۷
۷۷۵	۶۲۵	۵۸۶۷	۶۴۳۸	۱۲۳۰۵ ۱۳۹۷-۱۳۹۸
۷۶۷	۵۷۲	۵۹۰۱	۶۲۸۳	۱۲۱۸۴ ۱۳۹۸-۱۳۹۹
۵۵۹	۴۳۴	۵۹۵۹	۶۲۹۴	۱۲۲۵۳ ۱۳۹۹-۱۴۰۰
۶۸۷	۳۷۰	۶۹۰۱	۷۱۲۰	۱۴۰۲۱ ۱۴۰۰-۱۴۰۱
۱۰۱	۴۱	۱۳۲۲	۱۱۸۸	۲۵۱۰ ابهر
۱۴	۱۱	۱۱۵	۱۱۲	۲۲۷ ایجرود
۱۶۳	۱۰۷	۱۳۳۴	۱۴۲۱	۲۷۵۵ خدابنده
۳۳	۲۸	۲۷۹	۳۴۰	۶۱۹ خرمدره
۲۸۸	۱۱۶	۳۲۰۱	۳۳۸۷	۶۵۸۸ زنجان
۲۱	۱۹	۱۱۹	۱۲۶	۲۴۵ سلطانیه
۳۱	۳۱	۱۸۱	۱۸۰	۳۶۱ طارم
۳۶	۱۷	۳۵۰	۳۶۶	۷۱۶ ماهنشان

مأخذ - اداره کل آموزش و پرورش استان زنجان.

۱۷- آموزش سالنامه آماری استان زنجان - ۱۴۰۰

۱۷-۱۰- دانش آموزان، کارکنان و امکانات آموزشی دوره ابتدایی

کلاس	مدرسه	کارکنان آموزشی		دانش آموزان			سال تحصیلی و شهرستان
		مدیریت و کیفیت بخشی	معلم	دختر	پسر	جمع	
۴۲۰۱	۱۱۰۹	۹۷۹	۳۵۶۸	۳۷۹۴۶	۴۱۰۱۶	۷۸۹۶۲ ۱۳۸۵-۱۳۸۶
۳۵۵۴	۹۹۲	۱۰۲۴	۳۴۷۳	۳۵۵۴۹	۳۷۶۰۳	۷۳۱۵۲ ۱۳۹۰-۱۳۹۱
۴۴۲۲	۱۰۵۵	۱۲۱۰	۴۳۶۷	۴۷۱۲۱	۴۹۴۷۹	۹۶۶۰۰ ۱۳۹۵-۱۳۹۶
۴۵۳۲	۱۰۷۰	۱۱۸۳	۳۹۶۳	۴۸۶۱۹	۵۱۰۸۰	۹۹۶۹۹ ۱۳۹۶-۱۳۹۷
۴۶۰۶	۱۰۷۹	۱۱۵۳	۳۷۹۶	۵۰۰۸۷	۵۲۶۲۳	۱۰۲۷۱۰ ۱۳۹۷-۱۳۹۸
۴۶۷۸	۱۰۸۰	۱۰۹۱	۳۵۸۱	۵۱۳۱۴	۵۴۰۵۹	۱۰۵۳۷۳ ۱۳۹۸-۱۳۹۹
۴۷۵۱	۱۰۸۶	۱۲۰۶	۳۵۳۵	۵۳۱۶۱	۵۵۷۶۳	۱۰۸۹۲۴ ۱۳۹۹-۱۴۰۰
۴۸۸۴	۱۰۹۳	۱۱۳۴	۳۸۶۷	۵۵۱۴۴	۵۷۷۷۷	۱۱۲۹۲۱ ۱۴۰۰-۱۴۰۱
۶۶۲	۱۰۵	۱۷۲	۴۳۸	۸۱۲۲	۸۳۷۰	۱۶۴۹۲ ابهر
۲۱۰	۶۸	۳۲	۱۷۳	۱۸۷۹	۱۹۳۱	۳۸۱۰ ایجرود
۹۹۳	۲۶۳	۱۸۷	۸۷۵	۹۸۴۲	۱۰۳۰۰	۲۰۱۴۲ خدابنده
۲۷۵	۳۹	۷۸	۱۹۶	۳۵۱۶	۳۶۴۹	۷۱۶۵ خرمدره
۲۰۳۶	۳۶۹	۵۴۴	۱۵۵۳	۲۵۵۹۸	۲۶۹۵۱	۵۲۵۴۹ زنجان
۱۶۷	۴۶	۳۶	۱۴۰	۱۵۸۸	۱۶۹۸	۳۲۸۶ سلطانیه
۲۶۰	۸۴	۵۶	۲۴۶	۲۳۹۹	۲۵۷۶	۴۹۷۵ طارم
۲۸۱	۱۱۹	۲۹	۲۴۶	۲۲۰۰	۲۳۰۲	۴۵۰۲ ماهنشان

مأخذ - اداره کل آموزش و پرورش استان زنجان.

سالنامه آماری استان زنجان - ۱۴۰۰ ۱۷- آموزش

۱۷-۱۱- دانش آموزان، کارکنان و امکانات آموزشی دوره اول متوسطه

کلاس	مدرسه	کارکنان آموزشی		دانش آموزان			سال تحصیلی و شهرستان
		مدیریت و کیفیت بخشی	معلم	دختر	پسر	جمع	
۳۹۲۶	۶۲۸	۱۱۵۹	۲۷۵۳	۲۸۵۰۸	۳۳۵۶۵	۶۲۰۷۳ ۱۳۸۵-۱۳۸۶
۱۸۸۱	۴۵۸	۹۴۵	۲۷۸۵	۱۹۶۹۵	۲۲۲۵۴	۴۱۹۴۹ ۱۳۹۰-۱۳۹۱
۱۸۲۸	۴۰۶	۸۵۲	۲۵۳۴	۱۸۷۵۵	۲۱۲۲۱	۳۹۹۷۶ ۱۳۹۵-۱۳۹۶
۱۸۲۷	۴۰۵	۸۰۷	۲۳۷۹	۱۹۱۰۶	۲۱۲۶۸	۴۰۳۷۴ ۱۳۹۶-۱۳۹۷
۱۸۴۲	۴۰۷	۷۵۸	۲۳۴۲	۱۹۶۸۹	۲۱۶۹۶	۴۱۳۸۵ ۱۳۹۷-۱۳۹۸
۱۹۰۱	۴۲۳	۷۳۹	۲۲۶۶	۲۰۹۸۳	۲۲۹۰۹	۴۳۸۹۲ ۱۳۹۸-۱۳۹۹
۱۹۳۶	۴۱۸	۷۶۳	۲۱۷۰	۲۲۰۵۴	۲۳۹۵۲	۴۶۰۰۶ ۱۳۹۹-۱۴۰۰
۱۹۸۶	۴۲۵	۷۲۵	۲۰۵۳	۲۳۰۰۶	۲۴۸۳۴	۴۷۸۴۰ ۱۴۰۰-۱۴۰۱
۲۷۵	۴۸	۱۱۲	۲۴۵	۳۵۵۳	۳۷۸۲	۷۳۳۵ ابهر
۹۶	۳۵	۱۵	۱۰۷	۷۶۳	۸۰۳	۱۵۶۶ ایجرود
۳۹۵	۱۰۹	۱۲۴	۴۷۲	۴۰۳۲	۴۳۴۶	۸۳۷۸ خداپنده
۱۰۶	۲۱	۵۱	۱۰۲	۱۳۴۶	۱۵۵۰	۲۸۹۶ خرمدره
۸۲۹	۱۲۱	۳۵۵	۸۰۳	۱۰۸۳۵	۱۱۵۸۲	۲۲۴۱۷ زنجان
۶۶	۱۹	۲۱	۸۵	۶۶۷	۷۷۷	۱۴۴۴ سلطانیه
۱۱۹	۳۷	۲۰	۱۳۷	۱۰۳۱	۱۱۰۹	۲۱۴۰ طارم
۱۰۰	۳۵	۲۷	۱۰۲	۷۷۹	۸۸۵	۱۶۶۴ ماهنشان

مأخذ - اداره کل آموزش و پرورش استان زنجان.

۱۷- آموزش سالنامه آماری استان زنجان - ۱۴۰۰

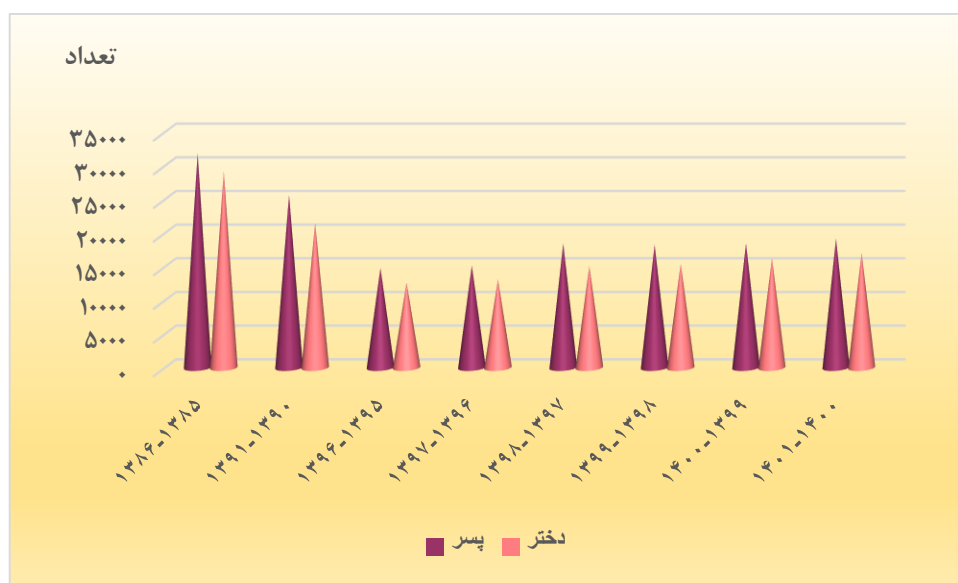
۱۷-۱۲- دانش آموزان، کارکنان و امکانات آموزشی دوره دوم متوسطه

کلاس	مدرسه	کارکنان آموزشی		دانش آموزان			سال تحصیلی و شهرستان
		مدیریت و کیفیت بخشی	معلم	دختر	پسر	جمع	
۲۶۰۲	۴۴۸	۱۷۵۶	۲۴۲۶	۲۹۱۶۶	۳۱۸۳۹	۶۱۰۰۵ ۱۳۸۵-۱۳۸۶
۱۹۹۰	۴۰۷	۱۸۵۷	۲۶۵۶	۲۱۵۲۳	۲۵۷۰۲	۴۷۲۲۵ ۱۳۹۰-۱۳۹۱
۱۴۰۸	۲۳۵	۱۳۲۶	۲۱۶۷	۱۲۶۵۳	۱۴۸۲۶	۲۷۴۷۹ ۱۳۹۵-۱۳۹۶
۱۴۱۷	۲۴۳	۱۱۱۱	۲۱۱۷	۱۳۱۳۹	۱۵۱۷۴	۲۸۳۱۳ ۱۳۹۶-۱۳۹۷ ^(۱)
۱۶۸۰	۲۴۳	۱۰۳۵	۲۱۹۹	۱۵۱۲۷	۱۸۴۶۵	۳۳۵۹۲ ۱۳۹۷-۱۳۹۸
۱۶۷۲	۲۵۱	۱۰۲۱	۲۲۶۸	۱۵۴۷۹	۱۸۲۹۰	۳۳۷۶۹ ۱۳۹۸-۱۳۹۹
۱۶۷۰	۲۴۹	۱۰۱۰	۲۲۵۸	۱۶۲۸۵	۱۸۴۷۹	۳۴۷۶۴ ۱۳۹۹-۱۴۰۰
۱۷۱۰	۲۵۰	۹۹۳	۲۱۰۷	۱۷۰۵۱	۱۹۱۹۰	۳۶۳۴۱ ۱۴۰۰-۱۴۰۱
۲۷۸	۳۷	۱۴۰	۲۹۷	۲۷۰۰	۳۰۸۰	۵۷۸۰ ابهر
۴۶	۱۴	۴۱	۵۳	۳۸۰	۴۲۳	۸۰۳ ایجرود
۲۷۲	۵۴	۱۶۵	۳۳۸	۲۵۷۹	۳۱۹۹	۵۷۷۸ خداپنده
۱۱۷	۱۷	۶۴	۱۲۷	۱۲۲۶	۱۱۸۶	۲۴۱۲ خرمدره
۸۰۹	۹۲	۴۵۵	۹۹۱	۸۶۱۰	۹۲۶۹	۱۷۸۷۹ زنجان
۴۸	۶	۲۵	۷۵	۳۹۱	۵۱۸	۹۰۹ سلطانیه
۸۲	۱۹	۵۳	۱۲۵	۶۹۸	۸۷۵	۱۵۷۳ طارم
۵۸	۱۱	۵۰	۱۰۱	۴۶۷	۶۴۰	۱۱۰۷ ماهنشان

(۱) از سال ۹۷-۱۳۹۶ به بعد پایه پیش دانشگاهی از نظام آموزشی حذف گردیده است.

مأخذ - اداره کل آموزش و پرورش استان زنجان.

۱۷-۲- دانش‌آموزان متوسطه دوره دوم استان به تفکیک جنس و سال تحصیلی



مبنا: جدول ۱۲-۱۷

۱۷- آموزش سالنامه آماری استان زنجان - ۱۴۰۰

۱۷-۱۳- دانش آموزان دوره دوم متوسطه برحسب پایه و شاخه تحصیلی و شهرستان: سال

تحصیلی ۱۴۰۰-۱۴۰۱

کل						شهرستان
کار و دانش		فنی و حرفه‌ای		متوسطه نظری		
دختر	پسر	دختر	پسر	دختر	پسر	
۲۲۳۶	۴۶۰۱	۲۵۷۴	۳۹۴۰	۱۲۲۴۱	۱۰۶۴۹	کل استان.....
۵۹۸	۸۴۲	۳۱۲	۹۱۸	۱۷۹۰	۱۳۲۰	ابهر.....
۳۲	۱۶۰	۰	۰	۳۴۸	۲۶۳	ایجرود.....
۲۳۶	۷۸۷	۳۲۹	۲۷۵	۲۰۱۴	۲۱۳۷	خدابنده.....
۲۰۸	۳۲۴	۲۵۰	۳۰۲	۷۶۸	۵۶۰	خرمدره.....
۸۱۰	۱۶۷۶	۱۶۳۱	۲۴۴۵	۶۱۶۹	۵۱۴۸	زنجان.....
۱۲۴	۲۴۰	۰	۰	۲۶۷	۲۷۸	سلطانیه.....
۱۳۳	۳۳۸	۵۲	۰	۵۱۳	۵۳۷	طارم.....
۹۵	۲۳۴	۰	۰	۳۷۲	۴۰۶	ماهانشان.....

پایه دهم						شهرستان
کار و دانش		فنی و حرفه‌ای		متوسطه نظری		
دختر	پسر	دختر	پسر	دختر	پسر	
۹۲۴	۱۷۶۴	۹۵۲	۱۴۶۷	۴۲۶۳	۳۵۸۲	کل استان.....
۲۲۱	۲۹۳	۱۱۴	۳۶۲	۶۳۴	۴۴۲	ابهر.....
۱۷	۵۰	۰	۰	۱۴۷	۸۲	ایجرود.....
۹۰	۳۲۷	۱۴۵	۱۲۴	۷۱۱	۷۱۲	خدابنده.....
۸۱	۱۲۲	۹۴	۱۲۳	۲۴۶	۱۸۲	خرمدره.....
۳۶۲	۶۳۹	۵۸۰	۸۵۸	۲۰۸۹	۱۷۷۹	زنجان.....
۵۸	۸۰	۰	۰	۱۱۱	۸۸	سلطانیه.....
۶۰	۱۵۱	۱۹	۰	۱۷۴	۱۵۸	طارم.....
۳۵	۱۰۲	۰	۰	۱۵۱	۱۳۹	ماهانشان.....

سالنامه آماری استان زنجان - ۱۴۰۰ ۱۷- آموزش

۱۳-۱۷- دانش آموزان دوره دوم متوسطه برحسب پایه و شاخه تحصیلی و شهرستان: سال

تحصیلی ۱۴۰۰-۱۴۰۱ (دنباله)

پایه یازدهم						شهرستان
کار و دانش		فنی و حرفه‌ای		متوسطه نظری		
دختر	پسر	دختر	پسر	دختر	پسر	
۷۵۴	۱۴۱۵	۱۲۲	۱۳۵۱	۴۰۲۱	۳۴۱۷	کل استان.....
۲۱۶	۲۵۴	۱۱۶	۳۰۵	۵۷۵	۴۵۳	ابهر.....
۹	۵۰	۰	۰	۱۱۳	۸۲	ایجرود.....
۱۰۵	۲۴۸	۹۵	۹۴	۶۳۳	۶۵۳	خدابنده.....
۶۴	۹۸	۷۵	۹۷	۲۸۷	۱۹۱	خرمدره.....
۲۴۶	۴۹۸	۵۱۷	۸۵۵	۲۰۳۹	۱۷۱۴	زنجان.....
۳۷	۸۵	۰	۰	۷۷	۹۳	سلطانیه.....
۴۹	۱۰۹	۱۹	۰	۱۷۸	۱۵۸	طارم.....
۲۸	۷۳	۰	۰	۱۱۹	۱۴۳	ماه‌نشان.....

پایه دوازدهم						شهرستان
کار و دانش		فنی و حرفه‌ای		متوسطه نظری		
دختر	پسر	دختر	پسر	دختر	پسر	
۵۵۴	۱۲۲۸	۱۰۰	۱۱۲۲	۳۱۰۵	۳۳۲۴	کل استان.....
۱۶۱	۲۲۵	۸۲	۲۵۱	۵۸۱	۴۲۵	ابهر.....
۶	۵۰	۰	۰	۸۸	۸۳	ایجرود.....
۴۱	۲۱۲	۸۹	۵۷	۵۹۲	۶۰۴	خدابنده.....
۶۳	۵۶	۸۱	۸۲	۲۳۵	۱۸۷	خرمدره.....
۱۹۸	۴۷۳	۵۳۴	۷۳۲	۱۹۶۷	۱۶۵۵	زنجان.....
۲۹	۷۵	۰	۰	۷۹	۹۷	سلطانیه.....
۲۴	۷۸	۱۴	۰	۱۶۱	۱۴۹	طارم.....
۳۲	۵۹	۰	۰	۱۰۲	۱۲۴	ماه‌نشان.....

(۱) اختلاف در سرجمع کل مربوط به دانش آموزان نیم سالی (ایشانگران) می باشد.

مأخذ - اداره کل آموزش و پرورش استان زنجان.

۱۷- آموزش سالنامه آماری استان زنجان - ۱۴۰۰

۱۷-۱۴- دانش‌آموزان و امکانات آموزشی دوره اول متوسطه بزرگسال

کلاس ^(۱)	مدرسه	دانش‌آموز			سال تحصیلی و شهرستان
		زن	مرد	جمع	
۳۱	۹	۴۸۰	۳۰۹	۷۸۹ ۱۳۸۵-۱۳۸۶
۹۹	۳۲	۶۵۱	۳۳۹	۹۹۰ ۱۳۹۰-۱۳۹۱
۲۵	۱۲	۶۸	۴۸	۱۱۶ ۱۳۹۵-۱۳۹۶
۰	۶	۲۷	۱۶	۴۳ ۱۳۹۶-۱۳۹۷
۰	۸	۸۴	۴۲	۱۲۶ ۱۳۹۷-۱۳۹۸
۰	۷	۱۰۱	۱۴	۱۱۵ ۱۳۹۸-۱۳۹۹
۰	۱۰	۶۲	۲۵	۸۷ ۱۳۹۹-۱۴۰۰
۰	۶	۱۰۴	۱۷	۱۲۱ ۱۴۰۰-۱۴۰۱
۰	۰	۰	۰	۰ ابهر
۰	۰	۰	۰	۰ ایجرود
۰	۲	۱۰	۷	۱۷ خداپنده
۰	۰	۰	۰	۰ خرمدره
۰	۴	۹۴	۱۰	۱۰۴ زنجان
۰	۰	۰	۰	۰ سلطانیه
۰	۰	۰	۰	۰ طارم
۰	۰	۰	۰	۰ ماهنشان

(۱) باتوجه به اینکه انتخاب درس به شکل واحد مانده برای هر دانش‌آموز صورت می‌گیرد بنابراین تعریف کلاس به معنای رایج وجود ندارد.
 مأخذ - اداره کل آموزش و پرورش استان زنجان.

سالنامه آماری استان زنجان - ۱۴۰۰ ۱۷- آموزش

۱۷-۱۵- دانش آموزان و امکانات آموزشی دوره دوم متوسطه بزرگسال

کلاس ^(۱)	مدرسه	دانش آموز			سال تحصیلی و شهرستان
		زن	مرد	جمع	
۱۲۰	۲۰	۱۲۶۷	۱۷۴۳	۳۰۱۰ ۱۳۸۵-۱۳۸۶
۴۴۷	۵۴	۲۸۹۸	۳۷۴۴	۶۶۴۲ ۱۳۹۰-۱۳۹۱
۳۷۶	۵۴	۱۰۳۰	۱۷۲۲	۲۷۵۲ ۱۳۹۵-۱۳۹۶
.	۳۹	۸۹۹	۲۰۲۶	۲۹۲۵ ۱۳۹۶-۱۳۹۷
.	۴۳	۸۲۳	۱۳۶۱	۲۱۸۴ ۱۳۹۷-۱۳۹۸
.	۳۴	۷۹۶	۱۰۰۸	۱۸۰۴ ۱۳۹۸-۱۳۹۹
.	۳۵	۷۱۰	۱۱۳۳	۱۸۴۳ ۱۳۹۹-۱۴۰۰
.	۳۳	۱۰۲۹	۱۳۶۱	۲۳۹۰ ۱۴۰۰-۱۴۰۱
.	۶	۷۳	۱۷۱	۲۴۴ ابهر
. ایجرود
.	۲	۷۳	۷۵	۱۴۸ خداپنده
.	۴	۸۵	۱۸۹	۲۷۴ خرمدره
.	۱۹	۷۷۸	۸۹۵	۱۶۷۳ زنجان
.	۲	۲۰	۳۱	۵۱ سلطانیه
. طارم
. ماهنشان

(۱) باتوجه به اینکه انتخاب درس به شکل واحد مانده برای هر دانش آموز صورت می‌گیرد بنابراین تعریف کلاس به معنای رایج وجود ندارد.
 مأخذ - اداره کل آموزش و پرورش استان زنجان.

۱۷- آموزش سالنامه آماری استان زنجان - ۱۴۰۰

۱۷-۱۶- تعداد قبول شدگان دوره ابتدایی و متوسطه دوره اول متوسطه بر حسب جنس

دوره اول متوسطه			ابتدایی			سال تحصیلی و شهرستان
دختر	پسر	جمع	دختر	پسر	جمع	
-	-	-	-	-	- ۱۳۸۵-۱۳۸۶
-	-	-	-	-	- ۱۳۹۰-۱۳۹۱
۵۸۱۲	۷۰۶۱	۱۲۸۷۳	۶۲۸۸	۷۴۶۷	۱۳۷۵۵ ۱۳۹۵-۱۳۹۶
۵۹۰۴	۷۲۱۸	۱۳۱۲۲	۶۵۲۳	۶۷۵۲	۱۳۲۷۵ ۱۳۹۶-۱۳۹۷
۵۹۴۷	۷۱۳۸	۱۳۰۸۵	۷۶۱۳	۷۷۸۶	۱۵۳۹۹ ۱۳۹۷-۱۳۹۸
۵۸۹۶	۶۶۲۷	۱۲۵۲۳	۷۳۵۱	۷۷۵۷	۱۵۱۰۸ ۱۳۹۸-۱۳۹۹
۶۲۵۳	۶۸۳۲	۱۳۰۸۵	۷۹۸۳	۷۶۷۸	۱۵۶۶۱ ۱۳۹۹-۱۴۰۰
۶۲۸۰	۶۹۶۶	۱۳۲۴۶	۸۱۹۴	۸۶۶۱	۱۶۸۵۵ ۱۴۰۰-۱۴۰۱
۹۹۰	۱۰۹۳	۲۰۸۳	۱۲۰۷	۱۲۶۷	۲۴۷۴ ابهر
۱۷۱	۱۹۲	۳۶۳	۲۶۲	۳۱۷	۵۷۹ ایجرود
۹۹۸	۱۱۵۲	۲۱۵۰	۱۴۵۵	۱۵۱۳	۲۹۶۸ خدابنده
۴۱۰	۴۴۶	۸۵۶	۴۹۷	۵۹۳	۱۰۹۰ خرمدره
۳۰۵۳	۳۳۴۲	۶۳۹۵	۳۸۸۰	۴۰۲۹	۷۹۰۹ زنجان
۱۷۳	۱۷۸	۳۵۱	۲۴۳	۲۶۹	۵۱۲ سلطانیه
۲۶۳	۳۱۴	۵۷۷	۳۶۲	۳۷۰	۷۳۲ طارم
۲۲۲	۲۴۹	۴۷۱	۲۸۸	۳۰۳	۵۹۱ ماهنشان

مأخذ - اداره کل آموزش و پرورش استان زنجان.

سالنامه آماری استان زنجان - ۱۴۰۰ ۱۷- آموزش

۱۷-۱۷- فارغ التحصیلان دوره دوم متوسطه (پایه دوازدهم) بر حسب شاخه تحصیلی و جنس

متوسطه نظری				جمع			سال تحصیلی و شهرستان
علوم تجربی		ریاضی و فیزیک		دختر	پسر	جمع	
دختر	پسر	دختر	پسر				
۱۶۷۶	۵۷۸	۱۱۶۷	۱۱۰۹	۵۹۳۸	۴۷۱۸	۱۰۶۵۶ ۱۳۸۵-۱۳۸۶
۱۶۹۴	۹۸۶	۵۲۷	۱۹۶	۳۸۰۴	۲۹۳۹	۶۷۴۳ ۱۳۹۰-۱۳۹۱
۱۹۰۸	۱۱۷۵	۴۱۲	۷۱۸	۴۱۷۲	۵۲۲۲	۹۳۹۴ ۱۳۹۵-۱۳۹۶
۱۹۳۰	۱۴۰۸	۳۷۴	۶۸۸	۴۳۶۳	۵۵۶۴	۹۹۲۷ ۱۳۹۶-۱۳۹۷
۱۲۰	۱۲۰	۱۶	۵۱	۵۴۲	۱۲۷۶	۱۸۱۸ ^(۱) ۱۳۹۷-۱۳۹۸
۱۷۹۹	۱۲۷۵	۳۲۵	۵۷۲	۴۲۶۲	۴۷۷۸	۹۰۴۰ ۱۳۹۸-۱۳۹۹
۱۷۶۶	۱۲۰۸	۲۴۶	۴۰۱	۴۳۶۳	۵۰۴۲	۹۴۰۵ ۱۳۹۹-۱۴۰۰
۱۷۲۸	۱۱۳۷	۲۷۴	۴۰۸	۴۴۳۵	۵۱۶۶	۹۶۰۱ ۱۴۰۰-۱۴۰۱
۲۶۸	۱۶۰	۴۶	۸۱	۷۰۵	۹۱۳	۱۶۱۸ ابهر
۱۴	۹	۰	۱	۵۷	۸۴	۱۴۱ ایجرود
۲۱۸	۱۷۲	۴	۱۵	۵۳۷	۷۸۱	۱۳۱۸ خدابنده
۱۴۰	۷۹	۱۷	۱۶	۳۵۸	۳۰۵	۶۶۳ خرمدره
۹۷۰	۶۱۹	۲۰۰	۲۸۵	۲۳۸۸	۲۵۹۳	۴۹۸۱ زنجان
۲۳	۱۵	۷	۹	۱۰۳	۱۰۵	۲۰۸ سلطانیه
۶۲	۵۲	۰	۰	۱۸۱	۲۵۵	۴۳۶ طارم
۳۳	۳۱	۰	۱	۱۰۶	۱۳۰	۲۳۶ ماهنشان

۱۷- آموزش سالنامه آماری استان زنجان - ۱۴۰۰

۱۷-۱۷- فارغ التحصیلان دوره دوم متوسطه (پایه دوازدهم) برحسب شاخه تحصیلی و جنس

(دنباله)

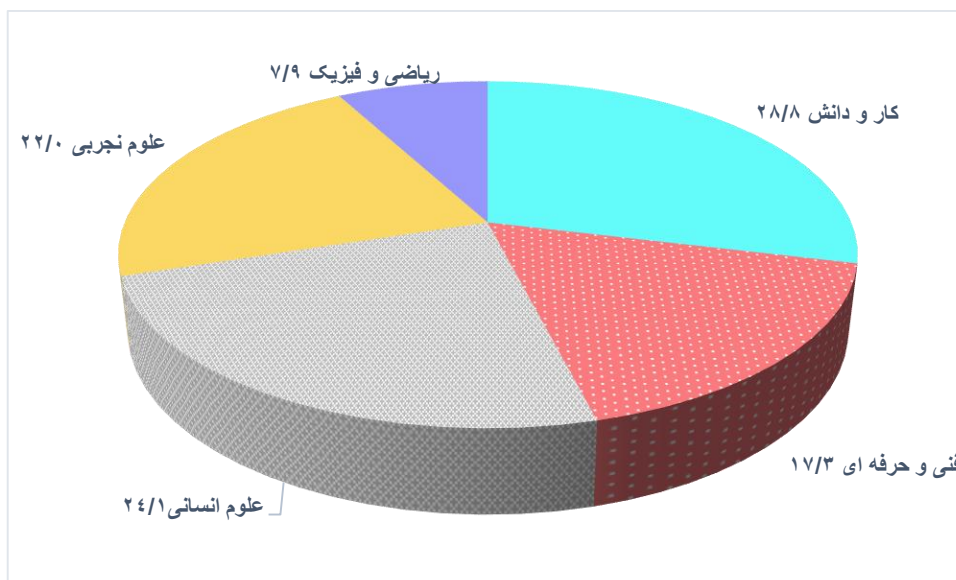
کار و دانش		فنی و حرفه‌ای		متوسطه نظری		سال تحصیلی و شهرستان
				علوم انسانی		
دختر	پسر	دختر	پسر	دختر	پسر	
۱۰۳۸	۱۲۷۲	۵۲۳	۹۶۶	۱۵۳۷	۷۹۳ ۱۳۸۵-۱۳۸۶
۵۵۶	۸۵۳	۴۰۲	۵۶۲	۶۲۵	۳۴۲ ۱۳۹۰-۱۳۹۱
۶۰۴	۱۹۳۳	۴۲۵	۷۰۴	۸۲۳	۶۹۲ ۱۳۹۵-۱۳۹۶
۶۸۷	۱۸۳۰	۴۰۰	۸۱۵	۹۷۲	۸۲۳ ۱۳۹۶-۱۳۹۷
۱۶۸	۷۸۴	۶۸	۱۹۷	۱۷۰	۱۲۴ ^(۱) ۱۳۹۷-۱۳۹۸
۴۱۱	۱۲۱۱	۵۱۲	۸۰۵	۱۲۱۵	۹۱۵ ۱۳۹۸-۱۳۹۹
۴۹۰	۱۳۳۶	۴۹۸	۸۶۹	۱۳۶۳	۱۲۲۸ ۱۳۹۹-۱۴۰۰
۵۳۸	۱۴۸۶	۵۰۹	۸۹۲	۱۳۸۶	۱۲۴۳ ۱۴۰۰-۱۴۰۱
۱۲۳	۳۴۳	۵۴	۱۹۵	۲۱۴	۱۳۴ ابهر
۷	۳۰	۰	۰	۳۶	۴۴ ایجرود
۷۹	۲۳۰	۲۶	۵۶	۲۱۰	۳۰۸ خداابنده
۴۳	۷۳	۷۷	۷۷	۸۱	۶۰ خرمدره
۲۰۰	۵۷۹	۳۴۱	۵۶۴	۶۷۷	۵۴۶ زنجان
۳۰	۳۵	۰	۰	۴۳	۴۶ سلطانیه
۳۳	۱۲۸	۱۱	۰	۷۵	۷۵ طارم
۲۳	۶۸	۰	۰	۵۰	۳۰ ماهنشان

(۱) با توجه به اجرای نظام ۳-۳-۶ در این سال فارغ التحصیل دوره متوسطه وجود نداشت.

مأخذ - اداره کل آموزش و پرورش استان زنجان.

۱۷-۳- توزیع نسبی فارغ‌التحصیلان پسرمتوسطه دوره دوم بر حسب شاخه تحصیلی در

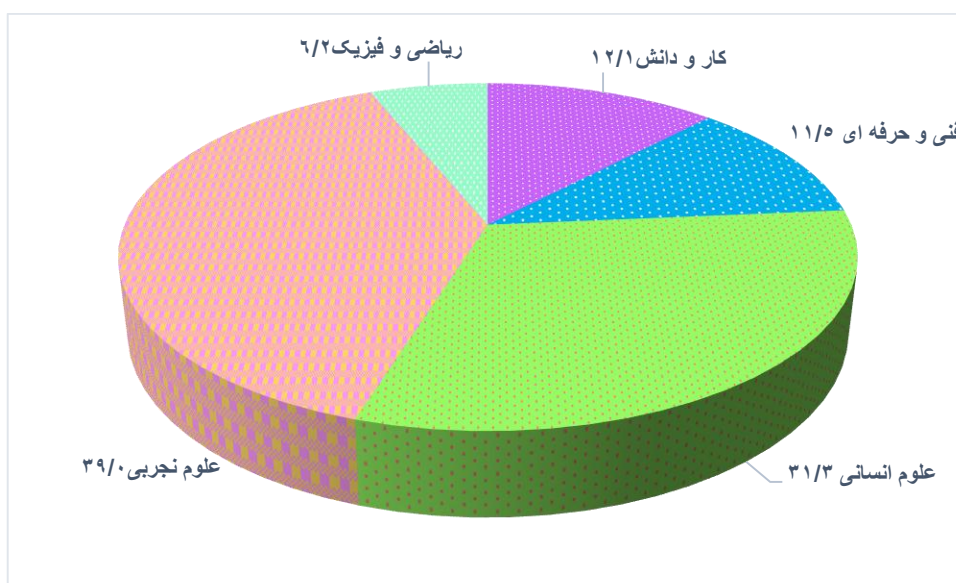
سال تحصیلی ۱۴۰۰-۱۴۰۱



مبنا: جدول ۱۷-۱۷

۱۷-۴- توزیع نسبی فارغ‌التحصیلان دختر متوسطه دوره دوم بر حسب شاخه تحصیلی در

سال تحصیلی ۱۴۰۰-۱۴۰۱



مبنا: جدول ۱۷-۱۷

سالنامه آماری استان زنجان - ۱۴۰۰ آموزش ۱۷- آموزش

۱۷-۱۸- سوادآموزان تحت پوشش دوره‌های نهضت سوادآموزی در نقاط شهری و روستایی

نقاط روستایی ^(۲)			نقاط شهری			کل			سال و دوره ^(۱)
زن	مرد	جمع	زن	مرد	جمع	زن	مرد	جمع	
دوره سوادآموزی									
-	-	۵۸۵۴	-	-	۲۷۴۲	-	-	۸۵۹۶	۱۳۸۵
-	-	۲۵۱۱	-	-	۹۱۸	-	-	۳۴۲۹	۱۳۹۰
۲۱۲۱	۸۷۵	۲۹۹۶	۹۷	۲۵	۱۲۲	۲۲۱۸	۹۰۰	۳۱۱۸	۱۳۹۵
۶۸۸	۳۳۹	۱۰۲۷	۸۸۷	۱۳۳	۱۰۲۰	۱۵۷۵	۴۷۲	۲۰۴۷	۱۳۹۶
۷۱۰	۳۷۴	۱۰۸۴	۱۰۴۳	۱۳۷	۱۱۸۰	۱۷۵۳	۵۱۱	۲۲۶۴	۱۳۹۷
۱۰۲۸	۳۶۲	۱۳۹۰	۴۳۶	۶۶	۵۰۲	۱۴۶۴	۴۲۸	۱۸۹۲	۱۳۹۸
۵۴۵	۲۲۳	۷۶۸	۵۸۸	۱۱۳	۷۰۱	۱۱۳۳	۳۳۶	۱۴۶۹	۱۳۹۹
۶۲۳	۳۳۲	۹۵۵	۶۱۴	۹۸	۷۱۲	۱۲۳۷	۴۳۰	۱۶۶۷	۱۴۰۰
دوره انتقال									
-	-	۴۳۰۷	-	-	۱۹۷۳	-	-	۶۲۸۰	۱۳۸۵
-	-	۲۸۲۷	-	-	۱۰۸۹	-	-	۳۹۱۶	۱۳۹۰
۲۲۳۲	۱۰۸	۲۳۴۰	۴۲۷	۳	۴۳۰	۲۶۵۹	۱۱۱	۲۷۷۰	۱۳۹۵
۵۶۸	۵۹	۶۲۷	۱۰۸۲	۵۶	۱۱۳۸	۱۶۵۰	۱۱۵	۱۷۶۵	۱۳۹۶
۶۶۶	۴۱	۷۰۷	۱۱۷۹	۱۹	۱۱۹۸	۱۸۴۵	۶۰	۱۹۰۵	۱۳۹۷
۵۹۴	۴۷	۶۴۱	۶۷۱	۱۲	۶۸۳	۱۲۶۵	۵۹	۱۳۲۴	۱۳۹۸
۴۳۵	۴۲	۴۷۷	۷۷۶	۱۸	۷۹۴	۱۲۱۱	۶۰	۱۲۷۱	۱۳۹۹
۷۶۱	۳۰	۷۹۱	۳۵۸	۴۲	۴۰۰	۱۱۱۹	۷۲	۱۱۹۱	۱۴۰۰
دوره تحکیم									
-	-	۱۷۳۹	-	-	۵۷۰	-	-	۲۳۰۹	۱۳۸۵
-	-	-	-	-	-	-	-	-	۱۳۹۰
۸۴۸	۱۲	۸۶۰	۱۱۸	۱۱	۱۲۹	۹۶۶	۲۳	۹۸۹	۱۳۹۵
۳۴۱	۹	۳۵۰	۳۳۸	۲	۳۴۰	۶۷۹	۱۱	۶۹۰	۱۳۹۶
۳۶۹	۳۶	۴۰۵	۵۱۹	۱۷	۵۳۶	۸۸۸	۵۳	۹۴۱	۱۳۹۷
۸۵۵	۶۱	۹۱۶	۵۴۴	۹	۵۵۳	۱۳۹۹	۷۰	۱۴۶۹	۱۳۹۸
۲۳۵	۷۵	۳۱۰	۳۵۴	۴	۳۵۸	۵۸۹	۷۹	۶۶۸	۱۳۹۹
۷۴۲	۱۱۶	۸۵۸	۲۰۷	۱۷	۲۲۴	۹۴۹	۱۳۳	۱۰۸۲	۱۴۰۰

(۱) از سال ۱۳۹۰ نظام آموزشی به دوره‌های سوادآموزی، انتقال و تحکیم تغییر یافت.

(۲) شامل اطلاعات مربوط به عشایر تحت پوشش سازمان نهضت سوادآموزی نیز می‌باشد.
 مأخذ - اداره کل آموزش و پرورش استان زنجان . مدیریت نهضت سوادآموزی.

۱۷- آموزش سالنامه آماری استان زنجان - ۱۴۰۰

۱۷-۱۹- قبول شدگان دوره‌های^(۱) نهضت سوادآموزی برحسب جنس

سوادآموزی		جمع			سال
زن	مرد	زن	مرد	مرد و زن	
-	-	-	-	- ۱۳۸۵
۸۶۴	۶۵۷	۲۶۱۳	۱۰۲۶	۳۶۳۹ ۱۳۹۰
۱۰۰۰	۳۷۲	۳۰۲۱	۵۰۰	۳۵۲۱ ۱۳۹۵
۹۵۵	۲۳۷	۲۷۶۶	۲۹۳	۳۰۵۹ ۱۳۹۶
۷۹۲	۱۴۰	۱۹۶۴	۱۹۲	۲۱۵۶ ۱۳۹۷
۵۱۵	۱۰۹	۱۵۷۹	۱۶۷	۱۷۴۶ ۱۳۹۸
۳۹۶	۱۰۶	۱۱۴۳	۱۵۱	۱۲۹۴ ۱۳۹۹
۴۳۸	۷۳	۱۲۳۲	۱۲۲	۱۳۵۴ ۱۴۰۰

تحکیم		انتقال		سال
زن	مرد	زن	مرد	
-	-	-	- ۱۳۸۵
-	-	۱۷۴۹	۳۶۹ ۱۳۹۰
۷۷۵	۲۲	۱۲۴۶	۱۰۶ ۱۳۹۵
۴۴۲	۳	۱۳۶۹	۵۳ ۱۳۹۶
۲۶۲	۲۱	۹۱۰	۳۱ ۱۳۹۷
۴۰۰	۲۸	۶۶۴	۳۰ ۱۳۹۸
۱۴۴	۱۵	۶۰۳	۳۰ ۱۳۹۹
۲۲۶	۲۶	۵۶۸	۲۳ ۱۴۰۰

(۱) از سال ۱۳۹۰ نظام آموزشی به دوره‌های سوادآموزی، انتقال و تحکیم تغییر یافت.
 (۲) اطلاعات سال‌های ۹۸-۱۳۹۷، ۱۳۹۸-۹۹ و ۱۴۰۰-۱۳۹۹ از طریق دستگاه مربوطه مورد تجدیدنظر قرار گرفته است.

مأخذ - اداره کل آموزش و پرورش استان زنجان . مدیریت نهضت سوادآموزی.

سالنامه آماری استان زنجان - ۱۴۰۰ آموزش ۱۷- آموزش

۱۷-۲۰- آموزشگران دانشگاهی تمام وقت موسسات آموزش عالی^(۱) برحسب جنس

سال تحصیلی و شهرستان	مرد و زن	مرد	زن
..... ۱۳۸۵-۱۳۸۶	۲۴۰۲
..... ۱۳۹۰-۱۳۹۱	۶۲۱۴
..... ۱۳۹۵-۱۳۹۶	۱۴۶۶	۱۱۰۶	۳۶۰
..... ۱۳۹۶-۱۳۹۷	۱۵۵۸	۱۱۳۱	۴۲۷
..... ۱۳۹۷-۱۳۹۸	۱۵۶۹	۱۱۳۲	۴۳۷
..... ۱۳۹۸-۱۳۹۹	۱۶۱۶	۱۱۶۷	۴۴۹
..... ۱۳۹۹-۱۴۰۰	۱۰۴۱	۷۳۷	۳۰۴
..... ^(۲) ۱۴۰۰-۱۴۰۱	۱۵۰۳	۱۰۳۵	۴۶۸
..... ابهر	۷۳	۴۸	۲۵
..... ایجرود	۲	۲	۰
..... خدابنده	۸	۵	۳
..... خرمدره	۵	۵	۰
..... زنجان	۹۸۷	۶۹۰	۲۹۷
..... سلطانیه	۴	۱	۳
..... طارم	۱	۱	۰
..... ماهنشان	۳	۳	۰

(۱) دانشگاه آزاد اسلامی آمار آموزشگران دانشگاهی سال های تحصیلی ۹۷-۱۳۹۶ و ۹۸-۱۳۹۷ و ۹۹-۱۳۹۸ و ۱۴۰۰-۱۳۹۹ را ارائه نموده است، برای حفظ جامعیت اطلاعات از آمار سال تحصیلی ۹۶-۱۳۹۵ استفاده شده است.

(۲) اختلاف سرجمع با اجزا مربوط به آمار دانشگاه آزاد اسلامی است که در جمع آمده و به تفکیک شهرستان ارائه نشده است.

مأخذ- وزارت علوم، تحقیقات و فناوری. مؤسسه پژوهش و برنامه ریزی آموزش عالی.

۱۷- آموزش سالنامه آماری استان زنجان - ۱۴۰۰

۱۷-۲۱- آموزشگران دانشگاهی تمام وقت موسسات آموزش عالی^(۱) بر حسب مرتبه علمی

آموزشگران دانشگاهی غیر هیأت علمی	هیأت علمی					جمع	سال تحصیلی و شهرستان
	مربی آموزشیار	مربی	استادیار	دانشیار	استاد		
۱۳۶۲	۲۳	۵۷۲	۴۰۶	۲۶	۱۳	۲۴۰۲	۱۳۸۵-۱۳۸۶ ...
۳۶۴۰	۱۰۷	۱۵۷۳	۷۴۸	۱۰۸	۳۸	۶۲۱۴	۱۳۹۰-۱۳۹۱ ...
۸	۲	۴۴۴	۷۹۷	۱۷۱	۴۴	۱۴۶۶	۱۳۹۵-۱۳۹۶ ...
۳	۲	۴۳۴	۸۵۰	۲۱۴	۵۵	۱۵۵۸	۱۳۹۶-۱۳۹۷ ...
۳	۱	۴۲۴	۸۴۰	۲۴۲	۵۹	۱۵۶۹	۱۳۹۷-۱۳۹۸ ...
۹	۱	۴۲۵	۸۶۰	۲۵۹	۶۲	۱۶۱۶	۱۳۹۸-۱۳۹۹ ...
۵	۰	۱۲۱	۶۳۳	۲۲۹	۵۳	۱۰۴۱	۱۳۹۹-۱۴۰۰ ...
۵	۰	۲۵۶	۹۲۸	۲۵۴	۶۰	۱۵۰۳	۱۴۰۰-۱۴۰۱ ^(۲) ...
۰	۰	۳۳	۳۴	۶	۰	۷۳	ابهر
۰	۰	۲	۰	۰	۰	۲	ایجرود
۰	۰	۳	۵	۰	۰	۸	خدابنده
۰	۰	۲	۳	۰	۰	۵	خرمدره
۵	۰	۷۵	۶۰۸	۲۴۰	۵۹	۹۸۷	زنجان
۰	۰	۳	۱	۰	۰	۴	سلطانیه
۰	۰	۱	۰	۰	۰	۱	طارم
۰	۰	۲	۱	۰	۰	۳	ماهانشان

(۱) دانشگاه آزاد اسلامی آمار آموزشگران دانشگاهی سالهای تحصیلی ۹۷-۱۳۹۶ و ۹۸-۱۳۹۷ و ۹۹-۱۳۹۸ و ۱۴۰۰-۱۳۹۹ را ارائه نموده است، برای حفظ جامعیت اطلاعات از آمار سال تحصیلی ۹۶-۱۳۹۵ استفاده شده است.

(۲) اختلاف سرجمع با اجزا مربوط به آمار دانشگاه آزاد اسلامی است که در جمع آمده و به تفکیک شهرستان ارائه نشده است.

ماخذ - وزارت علوم، تحقیقات و فناوری. مؤسسه پژوهش و برنامه ریزی آموزش عالی.

سالنامه آماری استان زنجان - ۱۴۰۰ ۱۷- آموزش

۱۷-۲۲- ثبت نام شدگان جدید دوره‌های مختلف تحصیلی موسسات آموزش عالی برحسب

گروه عمده رشته تحصیلی و جنس

کارشناسی (لیسانس)			کاردانی (فوق دیپلم)			جمع کل			سال تحصیلی و گروه عمده رشته تحصیلی
زن	مرد	جمع	زن	مرد	جمع	زن	مرد	جمع	
...۱۳۸۵-۱۳۸۶
...۱۳۹۰-۱۳۹۱
۲۹۳۴	۳۴۳۹	۶۳۷۳	۸۴۲	۱۸۲۹	۲۶۷۱	۵۸۸۷	۷۷۷۹	۱۳۶۶۶۱۳۹۵-۱۳۹۶
۲۸۸۹	۳۳۰۵	۶۱۹۴	۹۵۸	۱۹۱۲	۲۸۷۰	۵۴۱۹	۷۰۷۶	۱۲۴۹۵۱۳۹۶-۱۳۹۷
۲۸۲۳	۲۸۸۰	۵۷۰۳	۲۹۴	۷۰۴	۹۹۸	۴۶۰۲	۵۲۹۸	۹۹۰۰۱۳۹۷-۱۳۹۸
۳۳۲۵	۳۸۷۵	۷۲۰۰	۸۲۳	۱۵۷۴	۲۳۹۷	۵۳۹۵	۶۸۲۹	۱۲۲۲۴۱۳۹۸-۱۳۹۹
۲۱۰۲	۲۱۲۴	۴۲۲۶	۶۰۸	۱۰۹۴	۱۷۰۲	۳۶۸۶	۴۲۵۳	۷۹۳۹ ^(۱) ۱۳۹۹-۱۴۰۰
۳۷۷۷	۴۲۷۱	۸۰۴۸	۱۹۶	۱۷۷۳	۲۶۶۹	۶۰۵۵	۷۳۶۰	۱۳۴۱۵ ۱۴۰۰-۱۴۰۱
۳۷۱	۲۳۸	۶۰۹	۵	۱۶	۲۱	۶۹۷	۴۷۹	۱۱۷۶پزشکی
۲۳۷۳	۲۳۶۳	۴۷۳۶	۵۹۵	۶۹۲	۱۲۸۷	۳۵۴۸	۳۶۰۷	۷۱۵۵علوم انسانی
۳۷۳	۱۹۲	۵۶۵	.	.	.	۶۵۲	۳۳۶	۹۸۸علوم پایه
۳۵۳	۱۲۵۹	۱۶۱۲	۱۶۰	۹۲۶	۱۰۸۶	۶۰۴	۲۴۴۰	۳۰۴۴فنی و مهندسی
۱۳۱	۱۰۱	۲۳۲	۸	۴۱	۴۹	۲۲۲	۲۳۹	۴۶۱کشاورزی و دامپزشکی
۱۷۶	۱۱۸	۲۹۴	۱۲۸	۹۸	۲۲۶	۳۳۲	۲۵۹	۵۹۱هنر

دکترای تخصصی			دکترای حرفه‌ای			کارشناسی ارشد (فوق لیسانس)			سال تحصیلی و گروه عمده رشته تحصیلی
زن	مرد	جمع	زن	مرد	جمع	زن	مرد	جمع	
...۱۳۸۵-۱۳۸۶
...۱۳۹۰-۱۳۹۱
۲۴۴	۳۱۵	۵۵۹	۱۸۱	۱۶۸	۳۴۹	۱۶۸۶	۲۰۲۸	۳۷۱۴۱۳۹۵-۱۳۹۶
۱۸۴	۲۲۸	۴۱۲	۱۴۳	۱۴۳	۲۸۶	۱۲۴۵	۱۴۸۸	۲۷۳۳۱۳۹۶-۱۳۹۷
۲۴۱	۲۷۶	۵۱۷	۱۲۱	۱۴۷	۲۶۸	۱۱۲۳	۱۲۹۱	۲۴۱۴۱۳۹۷-۱۳۹۸
۱۷۷	۲۲۸	۴۰۵	۱۴۹	۱۶۸	۳۱۷	۹۲۱	۹۸۴	۱۹۰۵۱۳۹۸-۱۳۹۹
۱۹۵	۲۰۱	۳۹۶	۱۹۴	۱۵۷	۳۵۱	۵۸۷	۶۷۷	۱۲۶۴ ^(۱) ۱۳۹۹-۱۴۰۰
۲۲۰	۲۴۱	۴۶۱	۱۶۲	۱۴۷	۳۰۹	۱۰۰۰	۹۲۸	۱۹۲۸ ۱۴۰۰-۱۴۰۱
۴۴	۴۲	۸۶	۱۶۲	۱۴۷	۳۰۹	۱۱۵	۳۶	۱۵۱پزشکی
۵۰	۸۰	۱۳۰	.	.	.	۵۳۰	۴۷۲	۱۰۰۲علوم انسانی
۸۴	۴۹	۱۳۳	.	.	.	۱۹۵	۹۵	۲۹۰علوم پایه
۱۰	۳۶	۴۶	.	.	.	۸۱	۲۱۹	۳۰۰فنی و مهندسی
۳۰	۲۸	۵۸	.	.	.	۵۳	۶۹	۱۲۲کشاورزی و دامپزشکی
۲	۶	۸	.	.	.	۲۶	۳۷	۶۳هنر

(۱) آمار دانشگاه آزاد اسلامی را شامل نمی‌شود.

مأخذ - وزارت علوم، تحقیقات و فناوری. مؤسسه پژوهش و برنامه‌ریزی آموزش عالی.

۱۷- آموزش سالنامه آماری استان زنجان - ۱۴۰۰

۱۷-۲۳- ثبت نام شدگان جدید دوره‌های مختلف تحصیلی موسسات آموزش عالی به تفکیک

نوع وابستگی به دستگاه اجرایی بر حسب جنس

کارشناسی (لیسانس)			کاردانی (فوق دیپلم)			جمع			سال تحصیلی و دانشگاه/موسسه آموزش عالی
زن	مرد	مرد و زن	زن	مرد	مرد و زن	زن	مرد	مرد و زن	
...۱۳۸۵-۱۳۸۶
...۱۳۹۰-۱۳۹۱
۲۹۳۴	۳۴۳۹	۶۳۷۳	۸۴۲	۱۸۲۹	۲۶۷۱	۵۸۸۷	۷۷۷۹	۱۳۶۶۶۱۳۹۵-۱۳۹۶
۲۸۸۹	۳۳۰۵	۶۱۹۴	۹۵۸	۱۹۱۲	۲۸۷۰	۵۴۱۹	۷۰۷۶	۱۲۴۹۵۱۳۹۶-۱۳۹۷
۲۸۲۳	۲۸۸۰	۵۷۰۳	۲۹۴	۷۰۴	۹۹۸	۴۶۰۲	۵۲۹۸	۹۹۰۰۱۳۹۷-۱۳۹۸
۳۳۲۵	۴۸۷۵	۷۲۰۰	۸۲۳	۱۵۷۴	۲۳۹۷	۵۳۹۵	۶۸۲۹	۱۲۲۲۴۱۳۹۸-۱۳۹۹
۲۱۰۲	۲۱۲۴	۴۲۲۶	۶۰۸	۱۰۹۴	۱۷۰۲	۳۶۸۶	۴۲۵۳	۷۹۳۹۱۳۹۹-۱۴۰۰ ^(۱)
۳۷۷۷	۴۲۷۱	۸۰۴۸	۱۹۶	۱۷۷۳	۲۶۶۹	۶۰۵۵	۷۳۶۰	۱۳۴۱۵ ۱۴۰۰-۱۴۰۱
۹۰۸	۶۷۷	۱۵۸۵	۰	۰	۰	۱۴۶۹	۱۱۹۸	۲۶۶۷وزارت علوم، تحقیقات و فناوری...
۶۵۷	۵۷۴	۱۲۳۱	۰	۰	۰	۶۶۲	۵۷۷	۱۲۳۹دانشگاه پیام نور.....
۱۲۱	۳۹۷	۵۱۸	۱۱۷	۴۸۰	۵۹۷	۲۳۸	۸۷۷	۱۱۱۵دانشگاه جامع علمی و کاربردی...
۹۸	۴۱	۱۳۹	۴۲۹	۵۷۷	۱۰۰۶	۵۲۷	۶۱۸	۱۱۴۵دانشگاه فنی و حرفه ای.....
۸۴	۱۲۳	۲۰۷	۰	۰	۰	۸۴	۱۲۳	۲۰۷دانشگاه فرهنگیان.....
								وزارت بهداشت، درمان و آموزش پزشکی.....
۲۵۵	۱۷۵	۴۳۰	۵	۱۶	۲۱	۵۲۳	۴۱۰	۹۳۳آموزش پزشکی.....
×	×	×	×	×	×	×	×	×سایر دستگاه‌های اجرایی.....
۱۵۴۷	۱۹۵۵	۳۵۰۲	۳۱۶	۵۳۰	۸۴۶	۲۴۰۲	۳۰۱۸	۵۴۲۰دانشگاه آزاد اسلامی.....
								مؤسسات آموزش عالی غیردولتی- غیرانتفاعی.....
۱۰۷	۳۲۹	۴۳۶	۲۹	۱۷۰	۱۹۹	۱۵۰	۵۳۹	۶۸۹

سالنامه آماری استان زنجان - ۱۴۰۰ ۱۷- آموزش

۱۷-۲۳- ثبت نام شدگان جدید دوره‌های مختلف تحصیلی موسسات آموزش عالی به تفکیک

نوع وابستگی به دستگاه اجرایی برحسب جنس (دنباله)

دکترای تخصصی			دکترای حرفه‌ای			کارشناسی ارشد (فوق لیسانس)			سال تحصیلی و دانشگاه/موسسه آموزش عالی
زن	مرد	مرد و زن	زن	مرد	مرد و زن	زن	مرد	مرد و زن	
... ۱۳۸۵-۱۳۸۶
... ۱۳۹۰-۱۳۹۱
۲۴۴	۳۱۵	۵۵۹	۱۸۱	۱۶۸	۳۴۹	۱۶۸۶	۲۰۲۸	۳۷۱۴ ۱۳۹۵-۱۳۹۶
۱۸۴	۲۲۸	۴۱۲	۱۴۳	۱۴۳	۲۸۶	۱۲۴۵	۱۴۸۸	۲۷۳۳ ۱۳۹۶-۱۳۹۷
۲۴۱	۲۷۶	۵۱۷	۱۲۱	۱۴۷	۲۶۸	۱۱۲۳	۱۲۹۱	۲۴۱۴ ۱۳۹۷-۱۳۹۸
۱۷۷	۲۲۸	۴۰۵	۱۴۹	۱۶۸	۳۱۷	۹۲۱	۹۸۴	۱۹۰۵ ۱۳۹۸-۱۳۹۹
۱۹۵	۲۰۱	۳۹۶	۱۹۴	۱۵۷	۳۵۱	۵۸۷	۶۷۷	۱۲۶۴ ۱۳۹۹-۱۴۰۰ ^(۱)
۲۲۰	۲۴۱	۴۶۱	۱۶۲	۱۴۷	۳۰۹	۱۰۰۰	۹۲۸	۱۹۲۸ ۱۴۰۰-۱۴۰۱
۱۱۸	۱۰۴	۲۲۲	.	.	.	۴۴۳	۴۱۷	۸۶۰	وزارت علوم، تحقیقات و فناوری ...
۲	۱	۳	.	.	.	۳	۲	۵	دانشگاه پیام نور
.	دانشگاه جامع علمی و کاربردی
.	دانشگاه فنی و حرفه ای
.	دانشگاه فرهنگیان
۴۹	۴۴	۹۳	۱۶۲	۱۴۷	۳۰۹	۵۲	۲۸	۸۰	وزارت بهداشت، درمان و آموزش پزشکی
×	×	×	×	×	×	×	×	×	سایر دستگاه‌های اجرایی
۵۱	۹۲	۱۴۳	.	.	.	۴۸۸	۴۴۱	۹۲۹	دانشگاه آزاد اسلامی
.	۱۴	۴۰	۵۴	مؤسسات آموزش عالی غیردولتی - غیرانتفاعی

(۱) آمار دانشگاه آزاد اسلامی را شامل نمی‌شود.

مأخذ - وزارت علوم، تحقیقات و فناوری. مؤسسه پژوهش و برنامه‌ریزی آموزش عالی.

۱۷- آموزش سالنامه آماری استان زنجان - ۱۴۰۰

۱۷-۲۴- ثبت نام شدگان جدید دوره‌های مختلف تحصیلی موسسات آموزش عالی برحسب

جنس و شهرستان

کارشناسی (لیسانس)			کاردانی (فوق دیپلم)			جمع کل			سال تحصیلی و شهرستان
زن	مرد	جمع	زن	مرد	جمع	زن	مرد	جمع	
... ۱۳۸۵-۱۳۸۶
... ۱۳۹۰-۱۳۹۱
۲۹۳۴	۳۴۳۹	۶۳۷۳	۸۴۲	۱۸۲۹	۲۶۷۱	۵۸۸۷	۷۷۷۹	۱۳۶۶۶ ۱۳۹۵-۱۳۹۶
۲۸۸۹	۳۳۰۵	۶۱۹۴	۹۵۸	۱۹۱۲	۲۸۷۰	۵۴۱۹	۷۰۷۶	۱۲۴۹۵ ۱۳۹۶-۱۳۹۷
۲۸۲۳	۲۸۸۰	۵۷۰۳	۲۹۴	۷۰۴	۹۹۸	۴۶۰۲	۵۲۹۸	۹۹۰۰ ۱۳۹۷-۱۳۹۸
۳۳۲۵	۳۸۷۵	۷۲۰۰	۸۲۳	۱۵۷۴	۲۳۹۷	۵۳۹۵	۶۸۲۹	۱۲۲۲۴ ۱۳۹۸-۱۳۹۹
۲۱۰۲	۲۱۲۴	۴۲۲۶	۶۰۸	۱۰۹۴	۱۷۰۲	۳۶۸۶	۴۲۵۳	۷۹۳۹	... (۱) ۱۳۹۹-۱۴۰۰
۳۷۷۷	۴۲۷۱	۸۰۴۸	۱۹۶	۱۷۷۳	۲۶۶۹	۶۰۵۵	۷۳۶۰	۱۳۴۱۵	... (۲) ۱۴۰۰-۱۴۰۱
۱۸۲	۳۶۹	۵۵۱	۳۰	۳۸۶	۴۱۶	۲۱۴	۷۵۹	۹۷۳ ابهر
. ایجرود
۱۰۹	۱۴۲	۲۵۱	.	.	.	۱۰۹	۱۴۲	۲۵۱ خدابنده
۹۳	۲۳۰	۳۲۳	۳۵	۱۴۸	۱۸۳	۱۴۱	۴۱۵	۵۵۶ خرمدره
۱۷۸۷	۱۵۰۰	۳۲۸۷	۵۱۵	۷۰۹	۱۲۲۴	۳۱۳۰	۲۹۵۱	۶۰۸۱ زنجان
۳۱	۳۲	۶۳	.	.	.	۳۱	۳۲	۶۳ سلطانیه
۱۰	۲۵	۳۵	.	.	.	۱۰	۲۵	۳۵ طارم
۱۸	۱۸	۳۶	.	.	.	۱۸	۱۸	۳۶ ماهنشان

سالنامه آماری استان زنجان - ۱۴۰۰ ۱۷- آموزش

۱۷-۲۴- ثبت نام شدگان جدید دوره‌های مختلف تحصیلی موسسات آموزش عالی برحسب جنس و شهرستان (دنباله)

دکترای تخصصی			دکترای حرفه‌ای			کارشناسی ارشد (فوق لیسانس)			سال تحصیلی و شهرستان
زن	مرد	جمع	زن	مرد	جمع	زن	مرد	جمع	
... ۱۳۸۵-۱۳۸۶
... ۱۳۹۰-۱۳۹۱
۲۴۴	۳۱۵	۵۵۹	۱۸۱	۱۶۸	۳۴۹	۱۶۸۶	۲۰۲۸	۳۷۱۴ ۱۳۹۵-۱۳۹۶
۱۸۴	۲۲۸	۴۱۲	۱۴۳	۱۴۳	۲۸۶	۱۲۴۵	۱۴۸۸	۲۷۳۳ ۱۳۹۶-۱۳۹۷
۲۴۱	۲۷۶	۵۱۷	۱۲۱	۱۴۷	۲۶۸	۱۱۲۳	۱۲۹۱	۲۴۱۴ ۱۳۹۷-۱۳۹۸
۱۷۷	۲۲۸	۴۰۵	۱۴۹	۱۶۸	۳۱۷	۹۲۱	۹۸۴	۱۹۰۵ ۱۳۹۸-۱۳۹۹
۱۹۵	۲۰۱	۳۹۶	۱۹۴	۱۵۷	۳۵۱	۵۸۷	۶۷۷	۱۲۶۴	.. ۱۳۹۹-۱۴۰۰ ^(۱)
۲۲۰	۲۴۱	۴۶۱	۱۶۲	۱۴۷	۳۰۹	۱۰۰۰	۹۲۸	۱۹۲۸ ^(۲) ۱۴۰۰-۱۴۰۱
.	۲	۴	۶ ابهر
. ایجرود
. خدابنده
.	۱۳	۳۷	۵۰ خرمدره
۱۶۹	۱۴۹	۳۱۸	۱۶۲	۱۴۷	۳۰۹	۴۹۷	۴۴۶	۹۴۳ زنجان
. سلطانیه
. طارم
. ماهنشان

(۱) آمار دانشگاه آزاد اسلامی را شامل نمی‌شود.

(۲) اختلاف سرجمع با اجزا مربوط به آمار دانشگاه آزاد اسلامی است که در جمع آمده و به تفکیک شهرستان ارائه نشده است.

مأخذ - وزارت علوم، تحقیقات و فناوری. مؤسسه پژوهش و برنامه‌ریزی آموزش عالی.

۱۷- آموزش سالنامه آماری استان زنجان - ۱۴۰۰

۱۷-۲۵- دانشجویان دوره‌های مختلف تحصیلی موسسات آموزش عالی برحسب گروه عمده

رشته تحصیلی و جنس

کارشناسی (لیسانس)			کاردانی (فوق دیپلم)			جمع کل			سال تحصیلی و گروه عمده رشته تحصیلی
زن	مرد	جمع	زن	مرد	جمع	زن	مرد	جمع	
۱۷۳۹۸	۱۳۷۷۶	۳۱۱۷۴	۵۱۰۹	۷۲۸۹	۱۲۳۹۸	۲۳۲۳۰	۲۱۹۰۶	۴۵۱۳۶ ۱۳۸۵-۱۳۸۶ ^(۱)
۲۶۷۱۲	۲۶۸۹۱	۵۳۶۰۳	۴۶۷۵	۹۲۲۵	۱۳۹۰۰	۳۴۵۲۵	۳۹۹۰۹	۷۴۴۳۴ ۱۳۹۰-۱۳۹۱
۱۵۱۸۱	۱۶۴۷۰	۳۱۶۵۱	۲۴۶۲	۵۸۳۲	۸۲۹۴	۲۴۸۴۹	۳۰۴۱۵	۵۵۲۶۴ ۱۳۹۵-۱۳۹۶
۱۲۳۱۹	۱۲۸۷۹	۲۵۱۹۸	۲۱۹۰	۴۷۳۹	۶۹۲۹	۲۰۲۱۴	۲۳۹۱۵	۴۴۱۲۹ ۱۳۹۶-۱۳۹۷
۱۱۸۸۸	۱۱۸۳۶	۲۳۷۲۴	۱۵۷۲	۳۵۰۹	۵۰۸۱	۱۸۸۴۴	۲۱۴۷۸	۴۰۳۲۲ ۱۳۹۷-۱۳۹۸
۱۲۴۴۱	۱۲۴۷۴	۲۴۹۱۵	۱۶۳۸	۳۲۲۸	۴۸۶۶	۱۹۳۱۵	۲۱۴۵۵	۴۰۷۷۰ ۱۳۹۸-۱۳۹۹
۸۷۵۰	۷۹۹۶	۱۶۷۴۶	۱۳۴۲	۲۳۶۴	۳۷۰۶	۱۴۰۹۵	۱۴۰۹۷	۲۸۱۹۲ ۱۳۹۹-۱۴۰۰ ^(۲)
۱۳۲۳۸	۱۳۵۵۶	۲۶۷۹۴	۲۰۵۱	۳۸۶۸	۵۹۲۶	۲۰۷۲۵	۲۳۳۶۸	۴۴۰۹۳ ۱۴۰۰-۱۴۰۱
۲۳۲۳	۱۲۸۳	۳۶۰۶	۸	۳۴	۴۲	۴۱۱۰	۲۶۹۰	۶۸۰۰ پزشکی
۷۰۵۳	۶۷۷۶	۱۳۸۲۹	۱۳۴۳	۱۵۹۹	۲۹۴۲	۹۹۲۲	۱۰۳۸۲	۲۰۳۰۴ علوم انسانی
۱۵۷۲	۷۲۱	۲۲۹۳	۰	۱۶	۱۶	۲۸۳۷	۱۵۶۴	۴۴۰۱ علوم پایه
۱۲۸۳	۴۰۸۳	۵۳۶۶	۳۸۲	۱۸۴۵	۲۲۲۷	۱۹۸۵	۷۰۶۵	۹۰۵۰ فنی و مهندسی
								 کشاورزی و
۴۶۰	۳۴۵	۸۰۵	۱۹	۹۲	۱۱۱	۸۵۶	۷۹۳	۱۶۴۹ آمپزشکی
۵۴۷	۳۴۸	۸۹۵	۳۰۶	۲۸۲	۵۸۸	۱۰۱۵	۸۷۴	۱۸۸۹ هنر

دکترای تخصصی			دکترای حرفه‌ای			کارشناسی ارشد (فوق لیسانس)			سال تحصیلی و گروه عمده رشته تحصیلی
زن	مرد	جمع	زن	مرد	جمع	زن	مرد	جمع	
۴۶	۷۶	۱۲۲	۲۰۰	۹۰	۲۹۰	۴۷۷	۶۷۵	۱۱۵۲ ۱۳۸۵-۱۳۸۶ ^(۱)
۱۴۱	۱۸۴	۳۲۵	۴۲۳	۲۷۲	۶۹۵	۲۵۷۴	۳۳۳۷	۵۹۱۱ ۱۳۹۰-۱۳۹۱
۸۰۵	۹۸۸	۱۷۹۳	۱۰۵۳	۸۵۸	۱۹۱۱	۵۳۴۸	۶۲۶۷	۱۱۶۱۵ ۱۳۹۵-۱۳۹۶
۸۷۱	۹۸۳	۱۸۵۴	۸۸۵	۷۵۵	۱۶۴۰	۳۹۴۹	۴۵۵۹	۸۵۰۸ ۱۳۹۶-۱۳۹۷
۱۰۳۲	۱۱۷۸	۲۲۱۰	۹۲۴	۸۳۶	۱۷۶۰	۳۴۲۸	۴۱۱۹	۷۵۴۷ ۱۳۹۷-۱۳۹۸
۱۰۸۴	۱۲۲۶	۲۳۱۰	۹۷۴	۹۱۴	۱۸۸۸	۳۱۹۸	۳۶۱۳	۶۸۱۱ ۱۳۹۸-۱۳۹۹
۹۱۲	۸۲۳	۱۷۳۵	۱۰۴۸	۱۰۱۳	۲۰۶۱	۲۰۴۳	۱۹۰۱	۳۹۴۴ ۱۳۹۹-۱۴۰۰ ^(۲)
۱۲۱۸	۱۳۶۵	۲۵۸۳	۱۰۴۱	۱۰۳۱	۲۰۷۲	۳۱۷۰	۳۵۴۸	۶۷۱۸ ۱۴۰۰-۱۴۰۱
۲۴۷	۱۵۷	۴۰۴	۱۰۴۱	۱۰۳۱	۲۰۷۲	۴۹۱	۱۸۵	۶۷۶ پزشکی
۲۵۰	۴۷۲	۷۲۲	۰	۰	۰	۱۲۷۶	۱۵۳۵	۲۸۱۱ علوم انسانی
۴۹۱	۳۶۰	۸۵۱	۰	۰	۰	۷۷۴	۴۶۷	۱۲۴۱ علوم پایه
۵۸	۲۰۳	۲۶۱	۰	۰	۰	۲۶۲	۹۳۴	۱۱۹۶ فنی و مهندسی
۱۵۳	۱۴۷	۳۰۰	۰	۰	۰	۲۲۴	۲۰۹	۴۳۳ کشاورزی و دامپزشکی
۱۹	۲۶	۴۵	۰	۰	۰	۱۴۳	۲۱۸	۳۶۱ هنر

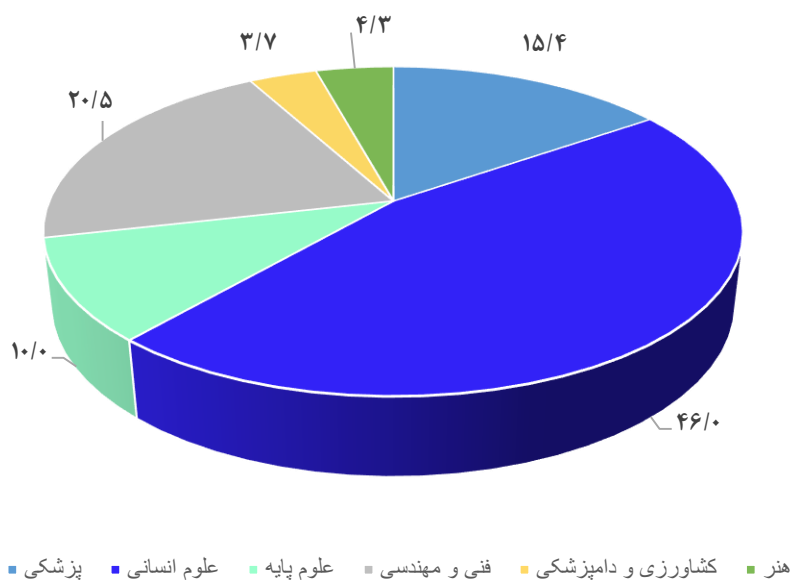
(۱) آمار دانشگاه جامع علمی کاربردی را شامل نمی‌شود.

(۲) آمار دانشگاه آزاد اسلامی را شامل نمی‌شود.

ماخذ - وزارت علوم، تحقیقات و فناوری، مؤسسه پژوهش و برنامه‌ریزی آموزش عالی.

۱۷-۵- توزیع نسبی دانشجویان مؤسسات آموزش عالی استان به تفکیک گروه عمده رشته

تحصیلی در سال تحصیلی ۱۴۰۰-۱۴۰۱



مبنا: جدول ۲۵-۱۷

۱۷- آموزش سالنامه آماری استان زنجان - ۱۴۰۰

۱۷-۲۶- دانشجویان دوره‌های مختلف تحصیلی موسسات آموزش عالی به تفکیک نوع

وابستگی به دستگاه اجرایی بر حسب جنس

سال تحصیلی و دانشگاه/موسسه آموزش عالی			جمع کل			کارشناسی (لیسانس)			کاردانی (فوق‌دیپلم)		
جمع	مرد	زن	جمع	مرد	زن	جمع	مرد	زن	جمع	مرد	زن
۴۵۱۳۶	۲۱۹۰۶	۲۳۲۳۰	۱۲۳۹۸	۷۲۸۹	۵۱۰۹	۳۱۱۷۴	۱۳۷۷۶	۱۷۳۹۸	۱۳۸۶-۱۳۸۵ ^(۱)		
۷۴۴۳۴	۳۹۹۰۹	۳۴۵۲۵	۱۳۹۰۰	۹۲۲۵	۴۶۷۵	۵۳۶۰۳	۲۶۸۹۱	۲۶۷۱۲	۱۳۹۰-۱۳۹۱		
۵۵۲۶۴	۳۰۴۱۵	۲۴۸۴۹	۸۲۹۴	۵۸۳۲	۲۴۶۲	۳۱۶۵۱	۱۶۴۷۰	۱۵۱۸۱	۱۳۹۵-۱۳۹۶		
۴۴۱۲۹	۲۳۹۱۵	۲۰۲۱۴	۶۹۲۹	۴۷۳۹	۲۱۹۰	۲۵۱۹۸	۱۲۸۷۹	۱۲۳۱۹	۱۳۹۶-۱۳۹۷		
۴۰۳۲۲	۲۱۴۷۸	۱۸۸۴۴	۵۰۸۱	۳۵۰۹	۱۵۷۲	۲۳۷۲۴	۱۱۸۳۶	۱۱۸۸۸	۱۳۹۷-۱۳۹۸		
۴۰۷۷۰	۲۱۴۵۵	۱۹۳۱۵	۴۸۶۶	۳۲۲۸	۱۶۳۸	۲۴۸۹۵	۱۲۴۷۴	۱۲۴۲۱	۱۳۹۸-۱۳۹۹		
۲۸۱۹۲	۱۴۰۹۷	۱۴۰۹۵	۳۷۰۶	۲۳۶۴	۱۳۴۲	۱۶۷۴۶	۷۹۹۶	۸۷۵۰	۱۳۹۹-۱۴۰۰ ^(۲)		
۴۴۰۹۳	۲۳۳۶۸	۲۰۷۲۵	۵۹۲۶	۳۸۶۸	۲۰۵۸	۲۶۷۹۴	۱۳۵۵۶	۱۳۲۳۸	۱۴۰۰-۱۴۰۱		
۱۱۴۶۸	۵۳۴۱	۶۱۲۷	۴	۱	۳	۶۹۶۱	۳۱۷۶	۳۷۸۵	وزارت علوم، تحقیقات و فناوری.....		
۵۰۳۴	۲۰۹۸	۲۹۳۶	۰	۰	۰	۴۹۷۳	۲۰۷۳	۲۹۰۰	دانشگاه پیام نور.....		
۲۸۶۶	۲۲۵۵	۶۱۱	۱۵۸۱	۱۲۴۳	۳۳۸	۱۲۸۵	۱۰۱۲	۲۷۳	دانشگاه جامع علمی و کاربردی.....		
۲۶۰۵	۱۳۱۶	۱۲۸۹	۲۱۷۳	۱۱۴۱	۱۰۳۲	۴۳۲	۱۷۵	۲۵۷	دانشگاه فنی و حرفه‌ای.....		
۱۰۵۳	۵۹۸	۴۵۵	۰	۰	۰	۱۰۵۳	۵۹۸	۴۵۵	دانشگاه فرهنگیان.....		
۴۶۰۵	۲۰۱۳	۲۵۹۲	۴۲	۳۴	۸	۱۷۱۵	۶۷۰	۱۰۴۵	وزارت بهداشت، درمان و آموزش پزشکی		
۰	۰	۰	۰	۰	۰	۰	۰	۰	سایر دستگاه‌های اجرایی پزشکی.....		
۱۴۱۶۸	۸۰۸۷	۶۰۸۱	۱۵۹۱	۱۰۵۱	۵۴۰	۹۰۸۳	۴۹۳۰	۴۱۵۳	دانشگاه آزاد اسلامی.		
۲۲۹۴	۱۶۶۰	۶۳۴	۵۳۵	۳۹۸	۱۳۷	۱۲۹۲	۹۲۲	۳۷۰	مؤسسات آموزش عالی غیردولتی-غیرانتفاعی		

سالنامه آماری استان زنجان - ۱۴۰۰ ۱۷- آموزش

۱۷-۲۶- دانشجویان دوره‌های مختلف تحصیلی موسسات آموزش عالی به تفکیک نوع

وابستگی به دستگاه اجرایی بر حسب جنس (دنباله)

دکترای تخصصی			دکترای حرفه ای			کارشناسی ارشد (فوق لیسانس)			سال تحصیلی و دانشگاه/موسسه آموزش عالی
زن	مرد	جمع	زن	مرد	جمع	زن	مرد	جمع	
۴۶	۷۶	۱۲۲	۲۰۰	۹۰	۲۹۰	۴۷۷	۶۷۵	۱۱۵۲۱۳۸۵-۱۳۸۶ ^(۱)
۱۴۱	۱۸۴	۳۲۵	۴۲۳	۲۷۲	۶۹۵	۲۵۷۴	۳۳۳۷	۵۹۱۱۱۳۹۰-۱۳۹۱
۸۰۵	۹۸۸	۱۷۹۳	۱۰۵۳	۸۵۸	۱۹۱۱	۵۳۴۸	۶۲۶۷	۱۱۶۱۵۱۳۹۵-۱۳۹۶
۸۷۱	۹۸۳	۱۸۵۴	۸۸۵	۷۵۵	۱۶۴۰	۳۹۴۹	۴۵۵۹	۸۵۰۸۱۳۹۶-۱۳۹۷
۱۰۳۲	۱۱۷۸	۲۲۱۰	۹۲۴	۸۳۶	۱۷۶۰	۳۴۲۸	۴۱۱۹	۷۵۴۷۱۳۹۷-۱۳۹۸
۱۰۸۴	۱۲۲۶	۲۳۱۰	۹۷۴	۹۱۴	۱۸۸۸	۳۱۹۸	۳۶۱۳	۶۸۱۱۱۳۹۸-۱۳۹۹
۹۱۲	۸۲۳	۱۷۳۵	۱۰۴۸	۱۰۱۳	۲۰۶۱	۲۰۴۳	۱۹۰۱	۳۹۴۴۱۴۰۰-۱۳۹۹ ^(۲)
۱۲۱۸	۱۳۶۵	۲۵۸۳	۱۰۴۱	۱۰۳۱	۲۰۷۲	۳۱۷۰	۳۵۴۸	۶۷۱۸۱۴۰۰-۱۴۰۱
									وزارت علوم، تحقیقات و
۶۹۶	۶۶۰	۱۳۵۶	.	.	.	۱۶۴۳	۱۵۰۴	۳۱۴۷فناوری
۸	۸	۱۶	.	.	.	۲۸	۱۷	۴۵دانشگاه پیام نور
									دانشگاه جامع علمی
.وکاربردی
.دانشگاه فنی و حرفه‌ای
.دانشگاه فرهنگیان
									وزارت بهداشت، درمان و
۲۳۷	۱۵۷	۳۹۴	۱۰۴۱	۱۰۳۱	۲۰۷۲	۲۶۱	۱۲۱	۳۸۲آموزش پزشکی
									سایر دستگاه‌های اجرایی
.پزشکی
۲۷۷	۵۴۰	۸۱۷	.	.	.	۱۱۱۱	۱۵۶۶	۲۶۷۷دانشگاه آزاد اسلامی
									مؤسسات آموزش عالی
.	۱۲۷	۳۴۰	۴۶۷غیردولتی - غیرانتفاعی

(۱) آمار دانشگاه جامع علمی کاربردی را شامل نمی‌شود.

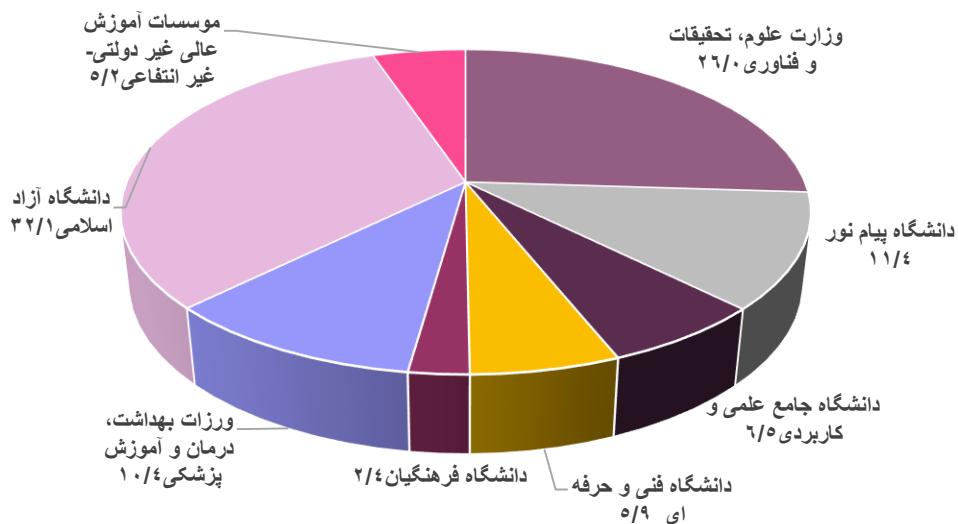
(۲) آمار دانشگاه آزاد اسلامی را شامل نمی‌شود.

ماخذ - وزارت علوم، تحقیقات و فناوری. مؤسسه پژوهش و برنامه‌ریزی آموزش عالی.

۱۷- آموزش سالنامه آماری استان زنجان - ۱۴۰۰

۱۷-۶- توزیع نسبی دانشجویان مؤسسات آموزش عالی استان به تفکیک نوع وابستگی به

دستگاه اجرائی در سال تحصیلی ۱۴۰۰-۱۴۰۱



منبع: جداول ۱۷-۲۶

سالنامه آماری استان زنجان - ۱۴۰۰ ۱۷- آموزش

۱۷-۲۷- دانشجویان دوره‌های مختلف تحصیلی موسسات آموزش عالی برحسب شهرستان و

جنس: سال تحصیلی ۱۴۰۱-۱۴۰۰

شهرستان	جمع کل			کاردانی (فوق دیپلم)			کارشناسی (لیسانس)		
	جمع	مرد	زن	جمع	مرد	زن	جمع	مرد	زن
کل استان ^(۱)	۴۴۰۹۳	۲۳۳۶۸	۲۰۷۲۵	۵۹۲۶	۳۸۶۸	۲۰۵۸	۲۶۷۹۴	۱۳۵۵۶	۱۳۲۳۸
ابهر.....	۲۸۸۳	۱۹۴۹	۹۳۴	۷۶۲	۶۹۷	۶۵	۲۰۴۲	۱۱۸۸	۸۵۴
ایجرود.....	۳۳	۲۰	۱۳	.	.	.	۳۳	۲۰	۱۳
خداآبنده.....	۹۵۵	۵۱۴	۴۴۱	.	.	.	۹۵۵	۵۱۴	۴۴۱
خرمدره.....	۱۶۸۴	۱۱۷۰	۵۱۴	۵۷۹	۴۳۱	۱۴۸	۹۳۴	۶۰۹	۳۲۵
زنجان.....	۲۳۸۷۴	۱۱۳۵۴	۱۲۵۲۰	۲۹۹۴	۱۶۸۹	۱۳۰۵	۱۳۲۵۱	۶۰۲۱	۷۲۳۰
سلطانیه.....	۲۱۸	۱۱۳	۱۰۵	.	.	.	۲۱۸	۱۱۳	۱۰۵
طارم.....	۱۴۶	۹۷	۴۹	.	.	.	۱۴۶	۹۷	۴۹
ماه‌نشان.....	۱۳۲	۶۴	۶۸	.	.	.	۱۳۲	۶۴	۶۸

شهرستان	کارشناسی ارشد (فوق لیسانس)			دکترای حرفه‌ای			دکترای تخصصی		
	جمع	مرد	زن	جمع	مرد	زن	جمع	مرد	زن
کل استان ^(۱)	۶۷۱۸	۳۵۴۸	۳۱۷۰	۲۰۷۲	۱۰۳۱	۱۰۴۱	۲۵۸۳	۱۳۶۵	۱۲۱۸
ابهر.....	۷۹	۶۴	۱۵
ایجرود.....
خداآبنده.....
خرمدره.....	۱۷۱	۱۳۰	۴۱
زنجان.....	۳۷۹۱	۱۷۸۸	۲۰۰۳	۲۰۷۲	۱۰۳۱	۱۰۴۱	۱۷۶۶	۸۲۵	۹۴۱
سلطانیه.....
طارم.....
ماه‌نشان.....

(۱) اختلاف سرجمع با اجزا مربوط به آمار دانشگاه آزاد اسلامی است که در جمع آمده و به تفکیک شهرستان ارائه نشده است..

ماخذ - وزارت علوم، تحقیقات و فناوری. مؤسسه پژوهش و برنامه‌ریزی آموزش عالی.

۱۷- آموزش سالنامه آماری استان زنجان - ۱۴۰۰

۱۷-۲۸- دانش آموختگان دوره‌های مختلف تحصیلی موسسات آموزش عالی برحسب گروه

عمده رشته تحصیلی و جنس

کارشناسی (لیسانس)			کاردانی (فوق دیپلم)			جمع کل			سال تحصیلی و گروه عمده رشته تحصیلی
زن	مرد	جمع	زن	مرد	جمع	زن	مرد	جمع	
۱۲۰۰	۹۲۶	۲۱۲۶	۱۰۸۶	۱۵۰۶	۲۵۹۲	۲۳۷۶	۲۶۰۱	۴۹۷۷ ۱۳۸۴-۱۳۸۵
۴۸۲۳	۵۲۹۶	۱۰۱۱۹	۲۱۹۸	۲۹۲۷	۵۱۲۵	۷۵۸۳	۸۸۴۵	۱۶۴۲۸ ۱۳۸۹-۱۳۹۰
۳۰۷۱	۴۲۵۶	۷۳۲۷	۶۳۳	۲۱۱۴	۲۷۴۷	۵۰۱۷	۸۰۵۲	۱۳۰۶۹ ۱۳۹۴-۱۳۹۵
۲۷۹۴	۴۱۸۷	۶۹۸۱	۸۸۷	۱۶۶۳	۲۵۵۰	۵۱۰۰	۷۵۷۰	۱۲۶۷۰ ۱۳۹۵-۱۳۹۶
۲۲۹۶	۲۸۸۹	۵۱۸۵	۴۳۶	۱۱۵۸	۱۵۹۴	۴۲۶۵	۵۸۱۳	۱۰۰۷۸ ۱۳۹۶-۱۳۹۷
۲۲۰۲	۲۶۸۵	۴۸۸۷	۶۰۷	۱۳۰۵	۱۹۱۲	۳۹۷۴	۵۵۵۳	۹۵۲۷ ۱۳۹۷-۱۳۹۸
۱۴۵۲	۱۵۷۵	۳۰۲۷	۴۲۵	۶۸۹	۱۱۱۴	۲۴۶۶	۲۷۸۳	۵۲۴۹ ۱۳۹۸-۱۳۹۹ ^(۱)
۲۱۷۱	۲۳۱۴	۴۴۸۵	۳۸۳	۷۴۶	۱۱۲۹	۳۳۶۶	۳۸۹۳	۷۲۵۹ ۱۳۹۹-۱۴۰۰
۲۴۱	۱۲۳	۳۶۴	.	۶۴	۶۴	۴۷۰	۳۱۴	۷۸۴ پزشکی
۱۲۶۳	۱۲۴۷	۲۵۱۰	۲۳۲	۳۳۶	۵۶۸	۱۷۴۱	۱۸۸۰	۳۶۲۱ علوم انسانی
۲۴۲	۸۱	۳۲۳	۶	۷	۱۳	۴۴۷	۲۱۹	۶۶۶ علوم پایه
۲۷۲	۷۸۲	۱۰۵۴	۱۰۰	۳۱۲	۴۱۲	۴۱۷	۱۲۹۳	۱۷۱۰ فنی و مهندسی
۷۲	۵۷	۱۲۹	۲	۱	۳	۱۵۱	۱۲۲	۲۷۳ کشاورزی و دامپزشکی
۸۱	۲۴	۱۰۵	۴۳	۲۶	۶۹	۱۴۰	۶۵	۲۰۵ هنر

دکترای تخصصی			دکترای حرفه‌ای			کارشناسی ارشد (فوق لیسانس)			سال تحصیلی و گروه عمده رشته تحصیلی
زن	مرد	جمع	زن	مرد	جمع	زن	مرد	جمع	
۴	۱۳	۱۷	۲۳	۲۶	۴۹	۶۳	۱۳۰	۱۹۳ ۱۳۸۴-۱۳۸۵
۱۴	۲۲	۳۶	۳۱	۵	۳۶	۵۱۷	۵۹۵	۱۱۱۲ ۱۳۸۹-۱۳۹۰
۳۴	۴۱	۷۵	۶۴	۳۹	۱۰۳	۱۲۱۵	۱۶۰۲	۲۸۱۷ ۱۳۹۴-۱۳۹۵
۵۳	۶۱	۱۱۴	۶۴	۴۰	۱۰۴	۱۳۰۲	۱۶۱۹	۲۹۲۱ ۱۳۹۵-۱۳۹۶
۷۳	۷۲	۱۴۵	۶۷	۵۶	۱۲۳	۱۳۹۳	۱۶۳۸	۳۰۳۱ ۱۳۹۶-۱۳۹۷
۱۰۶	۹۷	۲۰۳	۹۳	۶۴	۱۵۷	۹۶۶	۱۴۰۲	۲۳۶۸ ۱۳۹۷-۱۳۹۸
۷۳	۸۲	۱۵۵	۱۱۱	۵۱	۱۶۲	۴۰۵	۳۸۶	۷۹۱ ۱۳۹۸-۱۳۹۹ ^(۱)
۱۱۱	۹۰	۲۰۱	۱۳۵	۹۳	۲۲۸	۵۶۶	۶۵۰	۱۲۱۶ ۱۳۹۹-۱۴۰۰
۴۵	۲۲	۶۷	۱۳۵	۹۳	۲۲۸	۴۹	۱۲	۶۱ پزشکی
۱۵	۱۷	۳۲	.	.	.	۲۳۱	۲۸۰	۵۱۱ علوم انسانی
۲۵	۲۰	۴۵	.	.	.	۱۷۴	۱۱۱	۲۸۵ علوم پایه
۱	۹	۱۰	.	.	.	۴۴	۱۹۰	۲۳۴ فنی و مهندسی
۲۵	۲۲	۴۷	.	.	.	۵۲	۴۲	۹۴ کشاورزی و دامپزشکی
.	۱۶	۱۵	۳۱ هنر

(۱) آمار دانشگاه آزاد اسلامی را شامل نمی‌شود.

ماخذ - وزارت علوم، تحقیقات و فناوری. مؤسسه پژوهش و برنامه‌ریزی آموزش عالی.

سالنامه آماری استان زنجان - ۱۴۰۰ آموزش ۱۷- آموزش

۱۷-۲۹- دانش آموختگان دوره‌های مختلف تحصیلی موسسات آموزش عالی به تفکیک نوع

وابستگی به دستگاه اجرایی بر حسب جنس

کارشناسی (لیسانس)			کاردانی (فوق دیپلم)			جمع کل			سال تحصیلی و دانشگاه/موسسه آموزش عالی
زن	مرد	جمع	زن	مرد	جمع	زن	مرد	جمع	
۱۲۰۰	۹۲۶	۲۱۲۶	۱۰۸۶	۱۵۰۶	۲۵۹۲	۲۳۷۶	۲۶۰۱	۴۹۷۷۱۳۸۴-۱۳۸۵
۴۸۲۳	۵۲۹۶	۱۰۱۱۹	۲۱۹۸	۲۹۲۷	۵۱۲۵	۷۵۸۳	۸۸۴۵	۱۶۴۲۸۱۳۸۹-۱۳۹۰
۳۰۷۱	۴۲۵۶	۷۳۲۷	۶۳۳	۲۱۱۴	۲۷۴۷	۵۰۱۷	۸۰۵۲	۱۳۰۶۹۱۳۹۴-۱۳۹۵
۲۷۹۴	۴۱۸۷	۶۹۸۱	۸۸۷	۱۶۶۳	۲۵۵۰	۵۱۰۰	۷۵۷۰	۱۲۶۷۰۱۳۹۵-۱۳۹۶
۲۲۹۶	۲۸۸۹	۵۱۸۵	۴۳۶	۱۱۵۸	۱۵۹۴	۴۲۶۵	۵۸۱۳	۱۰۰۷۸۱۳۹۶-۱۳۹۷
۲۲۰۲	۲۶۸۵	۴۸۸۷	۶۰۷	۱۳۰۵	۱۹۱۲	۳۹۷۴	۵۵۵۳	۹۵۲۷۱۳۹۷-۱۳۹۸
۱۴۵۲	۱۵۷۵	۳۰۲۷	۴۲۵	۶۸۹	۱۱۱۴	۲۴۶۶	۲۷۸۳	۵۲۴۹ ^(۱) ۱۳۹۸-۱۳۹۹
۲۱۷۱	۲۳۱۴	۴۴۸۵	۳۸۳	۷۴۶	۱۱۲۹	۳۳۶۶	۳۸۹۳	۷۲۵۹ ۱۳۹۹-۱۴۰۰
۵۹۲	۴۹۸	۱۰۹۰	۴۲	۳۰	۷۲	۱۰۰۷	۸۵۴	۱۸۶۱وزارت علوم، تحقیقات و فناوری
۵۸۱	۳۹۸	۹۷۹	۱۲	۱۵	۲۷	۶۰۱	۴۲۵	۱۰۲۶دانشگاه پیام نور
۱۰۷	۳۷۵	۴۸۲	۹۲	۳۴۹	۴۴۱	۱۹۹	۷۲۴	۹۲۳دانشگاه جامع علمی و کاربردی
۶۹	۹۲	۱۶۱	۰	۰	۰	۶۹	۹۲	۱۶۱دانشگاه فرهنگیان
۸۸	۱۳۵	۲۲۳	۱۷۹	۱۲۳	۳۰۲	۲۶۷	۲۵۸	۵۲۵دانشگاه فنی و حرفه‌ای
×	×	×	×	×	×	×	×	×سایر دستگاه های اجرایی
۲۲۹	۱۲۸	۳۵۷	۰	۶۴	۶۴	۴۷۴	۳۳۱	۸۰۵وزارت بهداشت، درمان و آموزش پزشکی
۴۵۶	۵۴۲	۹۹۸	۳۸	۸۰	۱۱۸	۶۵۷	۸۹۰	۱۵۴۷دانشگاه آزاد اسلامی
۴۹	۱۴۶	۱۹۵	۲۰	۸۵	۱۰۵	۹۲	۳۱۹	۴۱۱مؤسسات آموزش عالی غیر دولتی- غیر انتفاعی

۱۷- آموزش سالنامه آماری استان زنجان - ۱۴۰۰

۱۷-۲۹- دانش آموختگان دوره‌های مختلف تحصیلی موسسات آموزش عالی به تفکیک نوع

وابستگی به دستگاه اجرایی بر حسب جنس (دنباله)

دکترای تخصصی			دکترای حرفه‌ای			کارشناسی ارشد (فوق لیسانس)			سال تحصیلی و دانشگاه/موسسه آموزش عالی
زن	مرد	جمع	زن	مرد	جمع	زن	مرد	جمع	
۴	۱۳	۱۷	۲۳	۲۶	۴۹	۶۳	۱۳۰	۱۹۳۱۳۸۴-۱۳۸۵
۱۴	۲۲	۳۶	۳۱	۵	۳۶	۵۱۷	۵۹۵	۱۱۱۲۱۳۸۹-۱۳۹۰
۳۴	۴۱	۷۵	۶۴	۳۹	۱۰۳	۱۲۱۵	۱۶۰۲	۲۸۱۷۱۳۹۴-۱۳۹۵
۵۳	۶۱	۱۱۴	۶۴	۴۰	۱۰۴	۱۳۰۲	۱۶۱۹	۲۹۲۱۱۳۹۵-۱۳۹۶
۷۳	۷۲	۱۴۵	۶۷	۵۶	۱۲۳	۱۳۹۳	۱۶۳۸	۳۰۳۱۱۳۹۶-۱۳۹۷
۱۰۶	۹۷	۲۰۳	۹۳	۶۴	۱۵۷	۹۶۶	۱۴۰۲	۲۳۶۸۱۳۹۷-۱۳۹۸
۷۳	۸۲	۱۵۵	۱۱۱	۵۱	۱۶۲	۴۰۵	۳۸۶	۷۹۱ ^(۱) ۱۳۹۸-۱۳۹۹
۱۱۱	۹۰	۲۰۱	۱۳۵	۹۳	۲۲۸	۵۶۶	۶۵۰	۱۲۱۶۱۳۹۹-۱۴۰۰
۵۷	۶۱	۱۱۸	.	.	.	۳۱۶	۲۶۵	۵۸۱وزارت علوم، تحقیقات و فناوری
.	۲	۲	.	.	.	۸	۱۰	۱۸دانشگاه پیام نور
.دانشگاه جامع علمی و کاربردی
.دانشگاه فرهنگیان
.دانشگاه فنی و حرفه‌ای
×	×	×	×	×	×	×	×	×سایر دستگاه‌های اجرایی
۴۶	۲۲	۶۸	۱۳۵	۹۳	۲۲۸	۶۴	۲۴	۸۸وزارت بهداشت، درمان و آموزش پزشکی
۸	۵	۱۳	.	.	.	۱۵۵	۲۶۳	۴۱۸دانشگاه آزاد اسلامی
.	۲۳	۸۸	۱۱۱مؤسسات آموزش عالی غیر دولتی - غیر انتفاعی

(۱) آمار دانشگاه آزاد اسلامی را شامل نمی‌شود.

ماخذ - وزارت علوم، تحقیقات و فناوری. مؤسسه پژوهش و برنامه‌ریزی آموزش عالی.

سالنامه آماری استان زنجان - ۱۴۰۰ ۱۷- آموزش

۳۰-۱۷- دانش آموختگان دوره‌های مختلف تحصیلی موسسات آموزش عالی برحسب

شهرستان و جنس : سال تحصیلی ۱۳۹۹-۱۴۰۰

شهرستان	جمع کل			کاردانی (فوق دیپلم)			کارشناسی (لیسانس)		
	جمع	مرد	زن	جمع	مرد	زن	جمع	مرد	زن
کل استان ^(۱)	۷۲۵۹	۳۸۹۳	۳۳۶۶	۱۱۲۹	۷۴۶	۳۸۳	۴۴۸۵	۲۳۱۴	۲۱۷۱
ابه‌ر.....	۶۳۵	۴۶۴	۱۷۱	۲۳۴	۲۱۳	۲۱	۳۶۹	۲۲۵	۱۴۴
ایجرود.....	۱۰	۴	۶	۰	۰	۰	۱۰	۴	۶
خدابنده.....	۲۰۵	۸۸	۱۱۷	۷	۴	۳	۱۹۸	۸۴	۱۱۴
خرمدره.....	۴۰۰	۳۱۰	۹۰	۱۵۲	۱۲۵	۲۷	۱۹۱	۱۴۱	۵۰
زنجان.....	۴۳۳۰	۲۰۶۱	۲۲۶۹	۶۱۲	۳۲۰	۲۹۲	۲۵۹۳	۱۲۴۶	۱۳۴۷
سلطانیه.....	۴۰	۲۵	۱۵	۰	۰	۰	۴۰	۲۵	۱۵
طارم.....	۷۱	۳۵	۳۶	۳	۲	۱	۶۸	۳۳	۳۵
ماه‌نشان.....	۲۱	۱۶	۵	۳	۲	۱	۱۸	۱۴	۴

شهرستان	کارشناسی ارشد (فوق لیسانس)			دکترای حرفه‌ای			دکترای تخصصی		
	جمع	مرد	زن	جمع	مرد	زن	جمع	مرد	زن
کل استان ^(۱)	۱۲۱۶	۶۵۰	۵۶۶	۲۲۸	۹۳	۱۳۵	۲۰۱	۹۰	۱۱۱
ابه‌ر.....	۳۲	۲۶	۶	۰	۰	۰	۰	۰	۰
ایجرود.....	۰	۰	۰	۰	۰	۰	۰	۰	۰
خدابنده.....	۰	۰	۰	۰	۰	۰	۰	۰	۰
خرمدره.....	۵۷	۴۴	۱۳	۰	۰	۰	۰	۰	۰
زنجان.....	۷۰۹	۳۱۷	۳۹۲	۲۲۸	۹۳	۱۳۵	۱۸۸	۸۵	۱۰۳
سلطانیه.....	۰	۰	۰	۰	۰	۰	۰	۰	۰
طارم.....	۰	۰	۰	۰	۰	۰	۰	۰	۰
ماه‌نشان.....	۰	۰	۰	۰	۰	۰	۰	۰	۰

(۱) اختلاف سرجمع با اجزا مربوط به آمار دانشگاه آزاد اسلامی است که در جمع آمده و به تفکیک شهرستان ارائه نشده است..

ماخذ - وزارت علوم، تحقیقات و فناوری. مؤسسه پژوهش و برنامه‌ریزی آموزش عالی.

۱۷- آموزش سالنامه آماری استان زنجان - ۱۴۰۰

۱۷-۳۱- مربیان (رسمی و پیمانی) و مراکز ثابت اداره کل آموزش فنی و حرفه‌ای

سال و شهرستان	مربیان			مراکز ثابت		
	جمع	مرد	زن	جمع	ویژه مردان	ویژه زنان
..... ۱۳۸۵	۳۳	۲۸	۵	۷	۴	۳
..... ۱۳۹۰	۲۷	۲۲	۵	۱۴	۴	۵
..... ۱۳۹۵	۷۳	۳۴	۳۹	۲۱	۱۰	۴
..... ۱۳۹۶	۷۰	۳۲	۳۸	۲۰	۹	۴
..... ۱۳۹۷	۷۷	۳۶	۴۱	۲۴	۹	۸
..... ۱۳۹۸	۸۰	۳۹	۴۱	۲۴	۹	۸
..... ۱۳۹۹	۱۱۱	۵۲	۵۹	۱۴	۲	۴
..... ۱۴۰۰	۸۰	۳۹	۴۱	۱۳	۱	۳
..... ابهر	۱۶	۸	۸	۲	۰	۱
..... ایچرود	۳	۲	۱	۱	۰	۰
..... خدابنده	۱۰	۵	۵	۲	۱	۱
..... خرمدره	۳	۰	۳	۱	۰	۱
..... زنجان	۳۷	۱۸	۱۹	۴	۰	۰
..... سلطانیه	۰	۰	۰	۱	۰	۰
..... طارم	۳	۱	۲	۱	۰	۰
..... ماهنشان	۸	۵	۳	۱	۰	۰

مأخذ- اداره کل آموزش فنی و حرفه‌ای استان زنجان.

سالنامه آماری استان زنجان - ۱۴۰۰ ۱۷- آموزش

۱۷-۳۲- تعداد آموزش دیدگان مراکز ثابت اداره کل آموزش فنی و حرفه‌ای استان برحسب

گروه‌های عمده آموزشی به تفکیک جنس

صنعت		آموزش دیدگان			سال و شهرستان
زن	مرد	زن	مرد	جمع	
۶۴۹	۳۱۳۷	۵۸۲۵	۴۷۳۰	۱۰۵۵۵ ۱۳۸۵
۸۴۴	۷۶۵۷	۷۶۸۴	۱۱۹۷۳	۱۹۶۵۷ ۱۳۹۰
۱۳۵۴	۴۳۹۴	۱۱۵۱۹	۱۲۰۱۵	۲۳۵۳۴ ۱۳۹۵
۱۱۶۷	۸۶۴۴	۱۱۹۴۷	۱۲۷۴۳	۲۴۶۹۰ ۱۳۹۶
۷۶۸	۶۶۱۵	۷۸۷۵	۸۷۹۱	۱۶۶۶۶ ۱۳۹۷
۱۱۳۳	۹۵۰۰	۹۹۰۹	۱۲۵۶۹	۲۲۴۷۸ ۱۳۹۸
۴۵۱	۵۴۳۰	۵۶۴۴	۸۲۹۷	۱۳۹۴۱ ^(۱) ۱۳۹۹
۶۸۲	۷۲۱۷	۶۵۱۸	۹۴۹۹	۱۶۰۱۷ ۱۴۰۰
۱۲۰	۲۱	۷۳۹	۲۳	۷۶۲ ابهر
۰	۹۸	۳۷	۱۴۷	۱۸۴ ایجرود
۶۸	۷۴۴	۱۳۷۱	۱۰۴۴	۲۴۱۵ خدابنده
۱۲۰	۱۳۲۰	۱۱۱۱	۱۶۲۳	۲۷۳۴ خرمدره
۳۷۴	۴۲۳۴	۲۵۸۲	۵۴۸۰	۸۰۶۲ زنجان
۰	۲۲۵	۳۶۶	۴۲۷	۷۹۳ سلطانیه
۰	۶۶	۲۰۰	۱۱۸	۳۱۸ طارم
۰	۵۰۹	۱۱۲	۶۳۷	۷۴۹ ماهنشان

۱۷- آموزش سالنامه آماری استان زنجان - ۱۴۰۰

۱۷-۳۲- تعداد آموزش دیدگان مراکز ثابت اداره کل آموزش فنی و حرفه‌ای استان برحسب گروه‌های عمده آموزشی به تفکیک جنس (دنباله)

فرهنگ و هنر		کشاورزی		خدمات		سال و شهرستان
زن	مرد	زن	مرد	زن	مرد	
۹۰۱	۱۹۵	۸۵۱	۴۱۵	۳۴۲۴	۹۸۳ ۱۳۸۵
۱۶۱۶	۴۸۵	۷۶۸	۱۳۱۷	۴۴۵۶	۲۵۱۴ ۱۳۹۰
۲۷۰۳	۱۸۹۶	۱۴۲۶	۱۱۰۸	۶۰۳۶	۴۶۱۷ ۱۳۹۵
۳۳۲۵	۶۶	۹۰۸	۵۶۹	۶۵۴۷	۳۴۶۴ ۱۳۹۶
۲۵۲۷	۱۳	۳۵۳	۷۵۴	۴۲۲۷	۱۴۰۹ ۱۳۹۷
۲۵۳۷	۲۸۴	۵۰۴	۱۰۰۸	۵۷۳۵	۱۷۷۷ ۱۳۹۸
۱۳۰۷	۲۳۹	۲۴۶	۷۱۳	۳۶۴۰	۱۹۱۵ ^(۱) ۱۳۹۹
۱۸۱۲	۱۳۳	۲۷۵	۵۳۲	۳۷۴۹	۱۶۱۷ ۱۴۰۰
۱۸۶	۲	۷۲	۰	۳۶۱	۰ ابهر
۲	۰	۱۰	۴۳	۲۵	۶ ایجرود
۱۳۶	۹	۰	۶۲	۱۱۶۷	۲۲۹ خداپنده
۳۵۰	۱	۲۴	۱	۶۱۷	۳۰۱ خرمدره
۱۰۰۲	۱۱۴	۱۴۶	۳۵۵	۱۰۶۰	۷۷۷ زنجان
۵۴	۱	۶	۱۶	۳۰۶	۱۸۵ سلطانیه
۴۸	۰	۷	۵	۱۴۵	۴۷ طارم
۳۴	۶	۱۰	۵۰	۶۸	۷۲ ماهنشان

(۱) شیوع بیماری کووید ۱۹ علت کاهش آموزش دیدگان می‌باشد.

مأخذ- اداره کل آموزش فنی و حرفه‌ای استان زنجان.