

فصل ۲۱



بهرینه و درآمد خانوار

مقدمه

بررسی هزینه و درآمد خانوار (بودجه‌ی خانوار)، برای اولین بار در سال ۱۳۱۴ توسط بانک ملی ایران انجام شده و هدف اصلی این بررسی، به دست آوردن ضرایب مصرف برای محاسبه‌ی شاخص هزینه‌ی زندگی بوده است.

در سال ۱۳۳۸ پس از یک وقفه طولانی، اداره بررسی‌های اقتصادی بانک ملی ایران به منظور تجدید نظر در ضرایب اهمیت شاخص هزینه‌ی زندگی، در ۲۳ شهر کشور، با مراجعه به خانوارهای نمونه به تهیه‌ی آمار در این زمینه مبادرت نمود. از سال ۱۳۴۴ بانک مرکزی ایران، بررسی‌هایی را در مورد هزینه و درآمد خانوارهای شهری، به طور مرتب انجام داده است. از سال ۱۳۷۴، آمارگیری از هزینه‌ی خانوارها در نقاط شهری و در مقیاسی گسترده‌تر، توسط مرکز آمار ایران شروع شد. این آمارگیری از سال ۱۳۵۳ علاوه بر هزینه، درآمد خانوارهای شهری را نیز شامل می‌شود و تاکنون به استثنای سال‌های ۱۳۵۵، ۱۳۵۷، ۱۳۶۰، همه ساله انجام شده است و نتایج آن استخراج و منتشر شده است.

آمارگیری از هزینه و درآمد خانوارهای روستایی، در سال ۱۳۴۲ برای اولین بار توسط اداره کل آمار عمومی سابق انجام شد و سپس با تأسیس مرکز آمار ایران در سال ۱۳۴۴، در مقیاسی وسیع‌تر، ادامه یافت.

در حال حاضر، آمار هزینه و درآمد خانوارهای شهری، از طریق دو منبع "مرکز آمار ایران" و "بانک مرکزی جمهوری اسلامی ایران" و آمار هزینه و درآمد خانوارهای روستایی، توسط مرکز آمار ایران منتشر می‌شود.

در این فصل آمار متوسط هزینه‌های خوراکی و غیرخوراکی سالانه یک خانوار شهری و روستایی براساس نتایج طرح‌های آماری، مرکز آمار ایران ارائه شده است. طرح‌های مذکور، با استفاده از توصیه‌های سازمان ملل متحد (بر اساس نشریه‌های SNA و NHSCP) به روش آمارگیری نمونه‌ای، از طریق مراجعه به خانوارهای نمونه در نقاط شهری و روستایی انجام می‌گیرد.

تعاریف و مفاهیم

هزینه مصرفی خانوار: ارزش ریالی کالاها و یا خدماتی است که توسط خانوار و به منظور مصرف یا هدیه به دیگران از روش‌های خرید، تولید خانگی، در برابر خدمت، از محل کسب و رایگان (از سازمان‌ها) تهیه شده است.

هزینه ناخالص خانوار: هزینه خانوار با در نظر گرفتن ارزش ریالی فروش کالاهای دست دوم است.

هزینه خالص خانوار: هرگاه ارزش کالای دست دوم فروش رفته، از ارزش کالای مشابه خریداری شده، در دوره آماری کسر شود، باقی مانده هزینه خالص خانوار در کالای مربوطه خواهد بود.

خانوار، نقاط شهری، نقاط روستایی: رجوع کنید به تعاریف و مفاهیم «فصل ۳ - جمعیت».

دهک هزینه: مقادیری از هزینه (خالص/ ناخالص) هستند که خانوارهای آمارگیری شده را از نظر هزینه (خالص/ ناخالص) به ده قسمت مساوی تقسیم می‌کنند. بنابراین $(i \times 10) \%$ از خانوارهای آمارگیری شده، دارای هزینه‌ای (خالص/ ناخالص) کمتر از دهک

i ام هزینه (خالص/ ناخالص)، $(i=1, 2, \dots, 10)$ است.

۲۱- هزینه و درآمد خانوار سالنامه آماری استان زنجان - ۱۴۰۰

هزینه‌های تولید و همچنین مالیات شغلی می‌باشد.

درآمد مشاغل آزاد غیرکشاورزی: درآمد افرادی از خانوار که به صورت کارفرما یا کارکن مستقل، در مشاغل آزاد غیرکشاورزی به کار اشتغال دارند، پس از کسر هزینه‌های شغلی، به عنوان درآمد خالص مشاغل آزاد غیرکشاورزی منظور شده است.

درآمدهای متفرقه: تمامی وجوه و ارزش ریالی کالاها و خدماتی است که خانوار به جز از طریق اشتغال اعضای خود، دریافت کرده است و شامل حقوق بازنشستگی و پاداش پایان خدمت، درآمد حاصل از دارایی‌ها، دریافت یارانه و نظایر آن است.

گزیده اطلاعات

در سال ۱۴۰۰، متوسط هزینه‌های سالانه یک خانوار شهری در استان ۸۲۸۲۲۷ هزارریال بوده که شامل ۶۱۶۳۵۱ هزارریال (۷۴ درصد) هزینه‌های غیرخوراکی، ۲۱۱۸۷۶ هزارریال (۲۶ درصد) هزینه‌های خوراکی و دخانی می‌باشد، شایان ذکر است که هزینه‌های غیرخوراکی نسبت به سال گذشته ۴۵ درصد افزایش و هزینه‌های خوراکی و دخانی نسبت به سال گذشته ۴۹ درصد افزایش را نشان می‌دهند.

در سال ۱۴۰۰، از ۶۱۶۳۵۱ هزارریال هزینه‌های سالانه غیرخوراکی یک خانوار شهری در استان، هزینه مسکن معادل ۲۲۹۴۰۵ هزارریال (۳۷ درصد) و هزینه‌های تفریحات، سرگرمی‌ها و خدمات فرهنگی ۱۹۵۹۴ هزارریال (۳/۲ درصد) به ترتیب دارای بیش‌ترین و کم‌ترین سهم می‌باشند. در سال ۱۴۰۰ از ۲۱۱۸۷۶ هزارریال هزینه‌های سالانه خوراکی و دخانی یک خانوار شهری

درآمد خانوار: وجوه و ارزش ریالی کالاها و خدماتی است که در برابر کار انجام شده یا سرمایه به کار افتاده و یا از طریق منابع دیگر (حقوق بازنشستگی، درآمد حاصل از دارایی‌ها، دریافتی‌های انتقالی و نظایر آن) به مجموع اعضای خانوار تعلق می‌گیرد.

در این طرح، انواع درآمد خالص به شرح زیر است:

درآمد خالص مزد و حقوق‌بگیری بخش

عمومی: درآمد تمامی اعضای شاغل مزد و حقوق‌بگیر خانوار در بخش عمومی شامل دریافتی‌های مستمر و غیرمستمر پولی و غیر پولی آنها پس از کسر مالیات و بازنشستگی است.

درآمد خالص مزد و حقوق‌بگیری بخش

تعاونی: درآمد تمامی اعضای شاغل مزد و حقوق‌بگیر خانوار در بخش تعاونی شامل دریافتی‌های پولی و غیر پولی آنها پس از کسر مالیات و بازنشستگی است.

درآمد خالص مزد و حقوق‌بگیری بخش

خصوصی: درآمد تمامی اعضای شاغل مزد و حقوق‌بگیر خانوار در بخش خصوصی که شامل مزد و حقوق و مزایای مستمر و غیرمستمر پولی و غیر پولی آنها پس از کسر مالیات و بازنشستگی است.

درآمد مشاغل آزاد کشاورزی:

درآمد افرادی از خانوار که در بخش کشاورزی، به صورت کارفرما یا کارکن مستقل کار می‌کنند، پس از کسر هزینه‌های شغلی، به عنوان درآمد خالص مشاغل آزاد کشاورزی تلقی شده است. هزینه‌های شغلی شامل مزد و حقوق پرداختی، هزینه مواد اولیه، ابزار بی‌دوام، استهلاک، سایر

سالنامه آماری استان زنجان - ۱۴۰۰.....۲۱- هزینه و درآمد خانوار

در استان، هزینه آرد، رشته غلات، نان و فراورده- های آن، معادل ۴۵۸۲۸ هزارریال (۲۲ درصد) و هزینه ادویه‌ها، چاشنی‌ها و سایر ترکیبات خوراکی معادل ۵۴۸۸ هزارریال (۳ درصد) به ترتیب دارای بیش‌ترین و کم‌ترین سهم می‌باشند.

در سال ۱۴۰۰، متوسط هزینه‌های سالانه یک خانوار روستایی در استان ۵۶۵۲۴۹ هزارریال بوده که شامل ۳۴۳۴۱۳ هزارریال (۶۱ درصد) هزینه- های غیرخوراکی و ۲۲۱۸۳۶ هزارریال (۳۹ درصد) هزینه‌های خوراکی و دخانی می‌باشد، شایان ذکر است که هزینه‌های غیرخوراکی نسبت به سال گذشته ۵۹ درصد افزایش و هزینه‌های خوراکی و دخانی نسبت به سال گذشته ۷۹ درصد افزایش را نشان می‌دهند.

در سال ۱۴۰۰، از ۳۴۳۴۱۳ هزارریال هزینه- های سالانه غیرخوراکی یک خانوار روستایی در استان، هزینه مسکن معادل ۷۳۱۵۵ هزار ریال (۲۱ درصد) و هزینه‌های تفریحات، سرگرمی‌ها و خدمات فرهنگی، معادل ۸۷۵۹ هزار ریال (۲/۵ درصد) به ترتیب دارای بیش‌ترین و کم‌ترین سهم می‌باشند.

در سال ۱۴۰۰ از ۲۲۱۸۳۶ هزارریال هزینه- های سالانه خوراکی و دخانی یک خانوار روستایی در استان، هزینه آرد، رشته غلات، نان و فراورده- های آن، معادل ۴۵۶۵۹ هزارریال (۲۱ درصد) و هزینه ادویه‌ها، چاشنی‌ها و سایر ترکیبات خوراکی معادل ۶۰۰۰ هزارریال (۲/۷ درصد) به ترتیب دارای بیش‌ترین و کم‌ترین سهم می‌باشند.

در سال ۱۴۰۰ متوسط درآمد سالانه یک خانوار شهری با ۵۶ درصد افزایش نسبت به سال ۱۳۹۹ حدود ۹۸۶۹۴۸ هزارریال برآورد شده است که از میان منابع تامین درآمد، درآمدهای متفرقه به میزان ۴۷۴۳۱۱ هزارریال، بیش‌ترین سهم (۴۸ درصد) را به خود اختصاص داده است.

در سال ۱۴۰۰ متوسط درآمد سالانه یک خانوار روستایی با ۶۱ درصد افزایش نسبت به سال ۱۳۹۹، ۶۵۵۲۱۸ هزارریال برآورد شده است که از میان منابع تامین درآمد، درآمد از مشاغل آزاد به میزان ۲۷۴۷۷۵ هزارریال، بیش‌ترین سهم (۴۲ درصد) را به خود اختصاص داده است.

سالنامه آماری استان زنجان - ۱۴۰۰.....۲۱- هزینه و درآمد خانوار

۲۱-۱- متوسط هزینه‌های خالص سالانه یک خانوار شهری و روستایی (هزار ریال)

شرح	۱۳۸۵	۱۳۹۰	۱۳۹۵	۱۳۹۶
خانوار شهری.....				
هزینه‌های غیرخوراکی.....	۴۰۱۳۴	۸۵۷۸۴	۱۴۹۶۶۷	۱۹۰۸۶۸
هزینه‌های خوراکی و دخانی.....	۱۴۶۶۳	۳۵۳۰۲	۵۷۷۷۰	۶۴۱۵۳
خانوار روستایی.....				
هزینه‌های غیرخوراکی.....	۱۹۷۰۹	۶۱۲۳۹	۸۸۰۹۴	۱۱۰۴۹۶
هزینه‌های خوراکی و دخانی....	۱۵۰۲۶	۴۰۹۹۹	۵۳۴۴۶	۵۸۷۵۰

شرح	۱۳۹۷	۱۳۹۸	۱۳۹۹	۱۴۰۰
خانوار شهری.....				
هزینه‌های غیرخوراکی.....	۲۵۶۶۶۳	۲۹۹۱۰۵	۴۲۳۵۸۸	۶۱۶۳۵۱
هزینه‌های خوراکی و دخانی.....	۸۱۹۰۷	۹۳۶۲۵	۱۴۲۵۰۶	۲۱۱۸۷۶
خانوار روستایی.....				
هزینه‌های غیرخوراکی.....	۱۴۴۰۴۹	۱۶۴۹۷۹	۲۱۵۴۲۰	۳۴۳۴۱۳
هزینه‌های خوراکی و دخانی.....	۸۲۸۶۶	۹۱۹۰۵	۱۲۴۲۱۹	۲۲۱۸۳۶

ماخذ- مرکز آمار ایران . (ر.م).

- مرکز آمار ایران. دفتر جمعیت، نیروی کار و سرشماری.

۲۱- هزینه و درآمد خانوار سالنامه آماری استان زنجان -۱۴۰۰

۲-۲۱ متوسط هزینه‌های خالص غیرخوراکی سالانه یک خانوار شهری برحسب اقلام عمده

(هزار ریال)

۱۳۹۶	۱۳۹۵	۱۳۹۰	۱۳۸۵	شرح
۱۹۰۸۶۸	۱۴۹۶۶۷	۱۵۷۸۱۴	۴۰۱۳۴	جمع
۱۵۰۱۶	۸۹۲۸	۵۹۶۸	۴۰۹۳	پوشاک و کفش
۱۲۳۸۱	۶۸۹۳	۴۷۷۷	۳۲۶۲	پوشاک و تعمیرات آن
۲۶۳۵	۲۰۳۴	۱۱۹۱	۸۳۱	انواع کفش و تعمیرات آن
۵۴۴۶۴	۴۸۹۳۲	۳۱۳۷۳	۱۴۷۵۶	مسکن
۴۱۹۱۶	۳۸۳۳۴	۲۲۰۸۷	۱۳۵۲۰	اجاره بها و سایر هزینه‌های منزل مسکونی
۱۲۵۴۸	۱۰۵۹۸	۹۲۸۶	۱۲۳۶	آب، سوخت و روشنایی منزل مسکونی
۱۶۴۲۷	۱۲۱۶۱	۶۳۰۶	۳۳۴۹	لوازم، اثاث، ملزومات و خدمات خانوار
۴۱۹۰	۳۶۷۵	۱۹۴۵	۹۰۵	مبلمان، اثاثه ثابت، فرش و کفپوش و تعمیرات آن‌ها
۱۳۲۵	۵۳۰	۲۳۱	۴۰۷	لوازم و اثاثه منزل
۳۳۳۱	۲۴۶۲	۱۴۹۰	۸۴۰	وسایل حرارتی و پخت‌وپز، یخچال و سایر وسایل عمده
۲۵۰۲	۱۲۳۶	۵۴۲	۴۰۵	ظروف لوازم آشپزخانه و سایر وسایل منزل و تعمیرات آن‌ها
۴۴۶۴	۴۰۵۲	۲۰۶۶	۷۸۶	کالاها و لوازم مصرفی بی‌دوام و کم‌دوام منزل
۶۱۶	۲۰۷	۳۲	۶	خدمات خانگی
۲۶۷۲۹	۱۹۵۳۰	۱۰۸۲۸	۲۶۷۵	بهداشت و درمان
۱۵۸۴۲	۱۰۱۹۳	۷۶۷۶	۱۵۸۱	هزینه‌های بهداشتی و درمانی
۱۰۸۸۷	۹۳۳۷	۳۱۵۲	۱۰۹۴	هزینه بیمه‌های اجتماعی، درمانی و حوادث
۳۲۳۳۵	۲۵۹۵۳	۱۵۵۰۰	۶۹۰۷	حمل و نقل و ارتباطات
۲۳۷۴۶	۱۸۷۵۶	۱۱۴۶۷	۵۳۳۱	حمل و نقل
۸۵۸۹	۷۱۹۷	۴۰۳۳	۱۵۷۶	ارتباطات
۱۰۴۷۴	۶۷۲۸	۳۶۴۹	۱۸۴۵	تفریحات، سرگرمی‌ها و خدمات فرهنگی
۴۹۵۰	۲۷۴۳	۶۴۷	۶۰۹	تفریحات و سرگرمی‌ها
۵۵۲۴	۳۹۸۵	۳۰۰۲	۱۲۳۶	تحصیل و آموزش
۳۵۴۲۳	۲۷۴۳۴	۱۲۱۵۹	۶۵۰۹	کالاها و خدمات متفرقه خانوار
۴۰۰۶	۳۸۳۳	۱۶۶۸	۷۵۰	خدمات شخصی و وسایل آرایشی
۳۲۴۱	۲۴۰۵	۶۰۷	۹۰۱	لوازم زینتی و شخصی
۲۴۹۷	۱۲۳۰	۵۵۸	۸۵۶	هزینه‌های هتل، مسافرخانه و مسافرت‌های دست جمعی
۱۸۴۳	۷۶۰	۴۸۲	۱۴۷	خدمات مالی و حقوقی
۱۷۸۵	۱۵۱۶	۶۲۳	۲۲۷	هزینه‌های مذهبی
۲۲۰۵۰	۱۷۶۹۱	۸۲۲۱	۳۶۲۸	هزینه‌های متفرقه

سالنامه آماری استان زنجان - ۱۴۰۰ ۲۱- هزینه و درآمد خانوار

۲۱-۲- متوسط هزینه‌های خالص غیرخوراکی سالانه یک خانوار شهری برحسب اقلام عمده (دنباله) (هزار ریال)

۱۴۰۰	۱۳۹۹	۱۳۹۸	۱۳۹۷	شرح
۶۱۶۳۵۱	۴۲۳۵۸۸	۲۹۹۱۰۵	۲۵۶۶۶۳	جمع
۴۳۰۶۴	۴۰۹۰۶	۱۹۱۳۰	۱۹۷۶۰	پوشاک و کفش
۳۳۶۷۰	۳۲۰۴۶	۱۵۵۳۲	۱۶۰۹۳	پوشاک و تعمیرات آن
۹۳۹۴	۸۸۶۰	۳۵۹۸	۳۶۶۷	انواع کفش و تعمیرات آن
۲۲۹۴۰۵	۱۳۴۵۳۵	۱۰۰۰۷۴	۷۷۶۶۶	مسکن
۲۱۴۰۳۸	۱۱۸۶۰۴	۸۶۸۴۰	۶۴۶۰۷	اجاره بها و سایر هزینه‌های منزل مسکونی
۱۵۳۶۷	۱۵۹۳۲	۱۳۲۳۳	۱۳۰۵۹	آب، سوخت و روشنایی منزل مسکونی
۵۹۷۰۶	۳۹۶۴۴	۲۵۲۸۰	۲۱۶۶۳	لوازم، اثاث، ملزومات و خدمات خانوار
۱۳۷۷۳	۹۰۰۷	۶۲۴۴	۴۸۹۸	مبلمان، اثاثه ثابت، فرش و کفپوش و تعمیرات آن‌ها
۳۲۳۱	۱۷۳۳	۱۹۳۹	۱۹۰۹	لوازم و اثاثه منزل
۱۶۹۵۸	۱۰۳۷۵	۶۷۲۵	۵۵۶۱	وسایل حرارتی و پخت‌وپز، یخچال و سایر وسایل عمده
۵۹۴۵	۴۷۴۵	۲۱۰۷	۱۹۸۸	ظروف لوازم آشپزخانه وسایل منزل و تعمیرات آن‌ها
۱۸۰۷۱	۱۲۳۹۸	۸۰۹۱	۶۵۰۶	کالاها و لوازم مصرفی بی‌دوام و کم‌دوام منزل
۱۷۲۸	۱۳۸۶	۱۷۵	۸۰۰	خدمات خانگی
۸۸۲۶۱	۵۴۷۶۷	۳۹۳۸۷	۳۱۶۵۲	بهداشت و درمان
۴۵۸۶۵	۲۷۹۰۷	۲۱۸۰۶	۱۷۴۸۹	هزینه‌های بهداشتی و درمانی
۴۲۳۹۶	۲۶۸۶۰	۱۷۵۸۱	۱۴۱۶۳	هزینه بیمه‌های اجتماعی، درمانی و حوادث
۷۸۳۰۷	۷۸۴۷۶	۵۴۳۹۷	۵۳۷۹۵	حمل و نقل و ارتباطات
۵۶۵۴۹	۶۰۲۰۱	۴۳۶۲۴	۴۲۱۸۵	حمل و نقل
۲۱۷۵۸	۱۸۲۷۵	۱۰۷۷۳	۱۱۶۱۱	ارتباطات
۱۹۵۹۴	۱۳۵۵۹	۱۰۶۵۲	۱۱۳۸۱	تفریحات، سرگرمی‌ها و خدمات فرهنگی
۶۶۰۶	۴۸۵۶	۳۷۱۲	۴۴۸۱	تفریحات و سرگرمی‌ها
۱۲۹۸۸	۸۷۰۳	۶۹۴۰	۶۹۰۰	تحصیل و آموزش
۹۸۰۱۳	۶۱۷۰۰	۵۰۱۸۶	۴۰۷۴۷	کالاها و خدمات متفرقه خانوار
۱۰۴۶۱	۶۸۳۸	۵۵۷۶	۴۷۹۵	خدمات شخصی و وسایل آرایشی
۸۷۸۸	۳۰۷۷	۳۰۴۵	۹۵۰	لوازم زینتی و شخصی
۶۳۰	۱۱۴۲	۳۸۷۰	۴۰۱۱	هزینه‌های هتل، مسافرخانه و مسافرت‌های دست جمعی
۲۸۹۴	۲۸۶۰	۴۲۳۸	۱۰۸۵	خدمات مالی و حقوقی
۲۶۴۰	۱۸۱۴	۱۶۳۳	۱۴۸۲	هزینه‌های مذهبی
۷۲۶۰۱	۴۵۹۶۹	۳۱۸۲۵	۲۸۴۲۵	هزینه‌های متفرقه

مأخذ- مرکز آمار ایران (ر.م) دفتر جمعیت، نیروی کار و سرشماری

۲۱- هزینه و درآمد خانوار سالنامه آماری استان زنجان -۱۴۰۰

۲۱-۳- متوسط هزینه‌های خوراکی و دخانی سالانه یک خانوار شهری برحسب اقلام

(هزار ریال)

۱۳۹۶	۱۳۹۵	۱۳۹۰	۱۳۸۵	شرح
۶۴۱۵۳	۵۷۷۷۰	۳۵۳۰۲	۱۴۶۶۳	جمع
۱۸۲۲۰	۱۴۶۰۶	۹۸۳۸	۲۷۳۷	آرد، رشته، غلات، نان و فرآورده‌های آن ..
۹۳۸	۷۵۶	۴۱۱	۲۱۳	آرد و رشته و ماکارونی
۷۵۲۸	۵۴۰۵	۳۶۴۳	۱۶۵۸	غلات
۹۳۷۳	۸۰۸۳	۵۶۰۵	۷۰۴	انواع نان
۳۸۲	۳۶۲	۱۷۹	۱۶۲	بیسکویت، کیک و ویفر
۱۰۹۳۸	۹۷۳۶	۷۴۰۸	۳۲۵۶	گوشت
۵۳۶۴	۴۲۶۲	۴۳۷۴	۱۹۸۵	گوشت دام
۳۸۴۰	۳۹۹۷	۲۲۶۱	۹۲۹	گوشت پرندگان
۱۷۳۴	۱۴۷۷	۷۷۳	۳۴۲	گوشت حیوانات دریایی
۷۰۷۸	۶۳۱۶	۴۱۱۴	۱۶۰۱	شیر و فرآورده‌های آن و تخم پرندگان ..
۲۷۸۰	۲۵۱۸	۱۶۷۱	۴۶۷	انواع شیر
۳۲۲۴	۲۹۷۲	۱۷۵۳	۸۲۰	فرآورده‌های شیر
۱۰۷۴	۸۲۶	۶۹۰	۳۱۴	انواع تخم پرندگان
۳۰۶۵	۱۹۱۳	۱۵۰۸	۴۹۲	روغن‌ها و چربی‌ها
۸۲۹	۳۵۱	۳۲	۴۳	روغن‌ها و چربی‌های حیوانی
۲۲۳۶	۱۵۶۱	۱۴۷۶	۴۴۹	روغن‌های نباتی
۸۶۷۱	۹۳۵۹	۵۷۰۳	۲۹۱۶	میوه‌ها و سبزی‌ها
۴۱۰۱	۴۴۶۰	۳۱۷۴	۱۲۷۵	انواع میوه
۴۳۷۹	۴۷۷۱	۲۵۲۳	۱۶۰۹	انواع سبزی
۱۹۱	۱۲۸	۶	۳۲	میوه‌ها و سبزی‌های آماده (برای مصرف در منزل) ..
۵۰۸۱	۴۲۴۲	۲۱۹۲	۹۳۴	خشکبار و حبوبات
۳۵۵۴	۲۹۸۸	۸۳۹	۶۴۵	خشکبار
۱۵۲۷	۱۲۵۴	۱۳۵۳	۲۸۹	حبوبات
۴۴۳۲	۳۵۳۵	۲۳۸۹	۱۱۹۵	قند و شکر، شیرینی‌ها، چای، قهوه و کاکائو
۸۱۸	۷۹۶	۱۰۳۷	۲۷۲	قند و شکر
۲۳۵۴	۱۸۷۰	۶۸۸	۵۵۸	انواع شیرینی‌ها و مرباها
۱۲۶۰	۸۶۹	۶۶۴	۳۶۵	چای، قهوه و کاکائو
۲۱۲۳	۲۳۳۷	۸۸۷	۳۹۶	ادویه‌ها، چاشنی‌ها و سایر ترکیبات خوراکی
۵۰۲	۶۱۹	۲۸۱	۹۴	انواع ادویه
۱۶۲۱	۱۷۱۹	۶۰۶	۳۰۲	چاشنی‌ها و سایر ترکیبات خوراکی
۴۵۴۵	۵۷۲۵	۱۲۶۳	۱۱۳۶	نوشابه‌ها، غذاهای آماده و دخانیات
۹۱۴	۹۵۲	۳۵۸	۳۱۸	انواع نوشابه
۲۵۲۱	۳۶۸۳	۳۸۹	۴۵۷	غذاهای آماده و تنقلات
۱۱۱۰	۱۰۹۰	۵۱۶	۳۶۱	دخانیات

سالنامه آماری استان زنجان - ۱۴۰۰ ۲۱- هزینه و درآمد خانوار

۳- ۲۱- متوسط هزینه‌های خوراکی و دخانی سالانه یک خانوار شهری برحسب اقلام عمده (دنباله)
(هزار ریال)

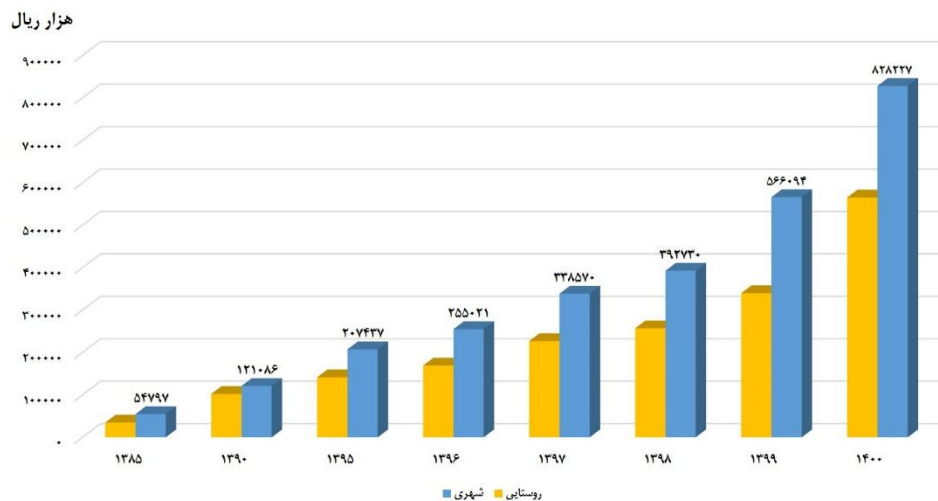
۱۴۰۰	۱۳۹۹	۱۳۹۸	۱۳۹۷	شرح
۲۱۱۸۷۶	۱۴۲۵۰۶	۹۳۶۲۵	۸۱۹۰۷	جمع
۴۵۸۲۸	۳۴۴۰۹	۲۳۸۴۲	۲۱۳۶۰	آرد، رشته، غلات، نان و فرآورده‌های آن
۳۷۳۱	۲۹۶۹	۱۹۶۱	۱۴۳۳	آرد و رشته و ماکارونی
۲۶۱۲۵	۱۹۷۱۵	۱۲۵۳۸	۱۰۰۵۵	غلات
۱۳۴۸۰	۱۰۳۰۹	۸۱۶۱	۹۰۸۵	انواع نان
۲۴۹۳	۱۴۱۶	۱۱۸۲	۷۸۷	بیسکویت، کیک و ویفر
۳۸۲۴۴	۲۶۶۸۷	۱۶۲۰۴	۱۴۵۴۱	گوشت
۲۰۷۷۷	۱۴۷۹۶	۹۳۲۵	۸۳۶۶	گوشت دام
۱۲۷۷۳	۸۳۷۷	۵۲۲۸	۴۵۰۱	گوشت پرندگان
۴۶۹۴	۳۵۱۵	۱۶۵۰	۱۶۷۵	گوشت حیوانات دریایی
۲۷۲۹۷	۱۷۲۶۲	۱۰۷۲۶	۹۵۵۰	شیر و فرآورده‌های آن و تخم پرندگان
۷۷۰۷	۵۲۵۵	۴۰۶۹	۳۴۱۵	انواع شیر
۱۴۴۹۲	۸۹۶۷	۵۱۵۴	۴۶۶۴	فرآورده‌های شیر
۵۰۹۸	۳۰۴۰	۱۵۰۳	۱۴۷۲	انواع تخم پرندگان
۸۳۴۰	۶۲۳۷	۴۶۲۳	۳۹۸۹	روغن‌ها و چربی‌ها
۶۹۱	۱۰۶۱	۶۴۹	۶۷۸	روغن‌ها و چربی‌های حیوانی
۷۶۴۹	۵۱۷۶	۳۹۷۴	۳۳۱۱	روغن‌های نباتی
۳۷۴۲۸	۲۴۵۳۴	۱۶۰۰۵	۱۲۸۶۳	میوه‌ها و سبزی‌ها
۱۷۳۳۱	۱۲۵۹۳	۷۳۶۰	۵۸۶۴	انواع میوه
۱۹۵۳۲	۱۱۶۱۱	۸۴۶۳	۶۸۲۰	انواع سبزی
۵۶۴	۳۳۱	۱۸۲	۱۷۸	میوه‌ها و سبزی‌های آماده (برای مصرف در منزل)
۱۵۱۵۱	۹۶۹۶	۵۹۳۳	۴۰۴۶	خشکبار و حبوبات
۹۸۱۶	۶۲۹۹	۳۸۴۵	۲۱۷۷	خشکبار
۵۳۳۵	۳۳۹۷	۲۰۸۸	۱۸۶۹	حبوبات
۱۹۷۸۶	۱۱۸۱۳	۷۵۰۴	۶۲۲۳	قند و شکر، شیرینی‌ها، چای، قهوه و کاکائو
۴۱۹۴	۲۵۲۷	۱۶۱۲	۱۱۶۵	قند و شکر
۹۸۳۶	۵۴۲۰	۳۳۵۳	۳۱۸۶	انواع شیرینی‌ها و مرباها
۵۷۵۶	۳۸۶۶	۲۵۳۸	۱۸۷۳	چای، قهوه و کاکائو
۵۴۸۸	۴۱۵۵	۳۳۱۹	۲۹۳۶	ادویه‌ها، چاشنی‌ها و سایر ترکیبات خوراکی
۱۶۴۵	۱۳۸۲	۷۷۷	۶۴۷	انواع ادویه
۳۸۴۳	۲۷۷۳	۲۵۴۳	۲۲۸۹	چاشنی‌ها و سایر ترکیبات خوراکی
۱۴۳۱۳	۷۷۱۳	۵۴۷۰	۶۳۹۷	نوشابه‌ها، غذاهای آماده و دخانیات
۲۷۴۶	۱۴۷۵	۹۹۷	۱۳۹۵	انواع نوشابه
۷۶۸۷	۳۸۸۱	۲۵۹۵	۳۵۰۶	غذاهای آماده و تنقلات
۳۸۸۰	۲۳۵۷	۱۸۷۷	۱۴۹۶	دخانیات

مأخذ- مرکز آمار ایران . (ر.م)

- مرکز آمار ایران. دفتر جمعیت، نیروی کار و سرشماری.

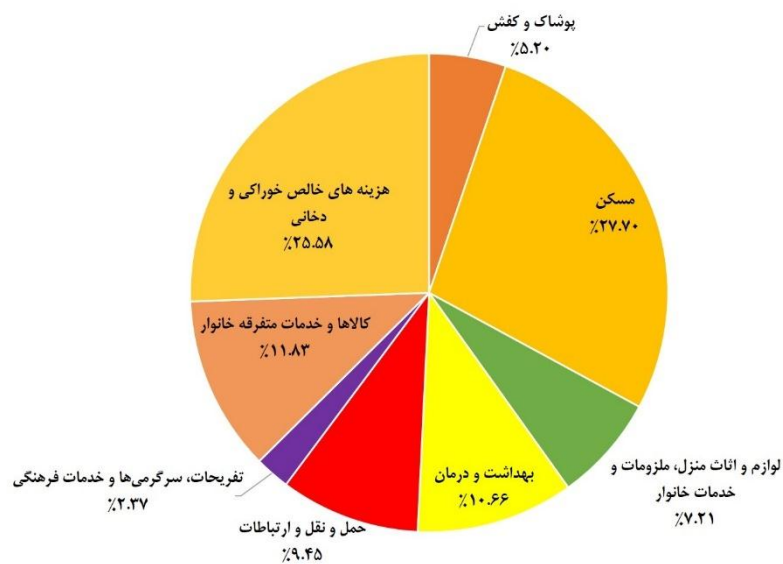
۲۱- هزینه و درآمد خانوار سالنامه آماری استان زنجان -۱۴۰۰

۲۱-۱- متوسط هزینه‌های خالص سالانه یک خانوار شهری و روستایی استان برحسب سال



مبنا: جدول ۲۱-۱

۲۱-۲- ترکیب هزینه‌های خالص سالانه یک خانوار شهری استان برحسب اقلام عمده: ۱۴۰۰



مبنا: جداول ۲۱-۲ و ۲۱-۳

سالنامه آماری استان زنجان - ۱۴۰۰ ۲۱- هزینه و درآمد خانوار

۲۱-۴- متوسط هزینه‌های خالص غیرخوراکی سالانه یک خانوار روستایی برحسب اقلام عمده (هزار ریال)

۱۳۹۶	۱۳۹۵	۱۳۹۰	۱۳۸۵	شرح
۱۱۰۴۹۶	۱۱۰۹۴	۶۱۲۳۹	۱۹۷۰۹	جمع
۷۲۹۹	۳۲۵۲	۶۷۱۲	۲۵۹۶	پوشاک و کفش
۵۷۶۳	۲۵۳۱	۵۴۲۱	۱۹۷۲	پوشاک و تعمیرات آن
۱۵۳۵	۷۲۱	۱۲۹۱	۶۲۴	انواع کفش و تعمیرات آن
۲۶۲۲۴	۲۵۲۲۳	۱۷۸۸۳	۳۶۴۸	مسکن
۱۵۰۶۴	۱۴۸۵۹	۸۷۳۰	۲۰۰۷	اجاره بها و سایر هزینه‌های منزل مسکونی
۱۱۱۵۹	۱۰۳۶۳	۹۱۵۳	۱۶۴۱	آب، سوخت و روشنایی منزل مسکونی
۹۲۲۰	۷۵۱۱	۶۴۲۳	۲۰۷۷	لوازم، اثاث، ملزومات و خدمات خانوار
۲۲۹۳	۱۶۱۴	۱۸۴۹	۴۳۰	مبلمان، اثاثه ثابت، فرش و کفپوش و تعمیرات آن‌ها
۴۶۵	۱۵۰	۴۱۳	۲۹۸	لوازم و اثاثه منزل
۲۵۲۴	۲۴۰۶	۱۲۹۵	۴۶۹	وسایل حرارتی و پخت‌وپز، یخچال و سایر وسایل عمده ظروف، لوازم آشپزخانه و سایر وسایل منزل و تعمیرات آن‌ها
۸۸۵	۳۸۰	۶۳۴	۲۲۹	کالاها و لوازم مصرفی بی‌دوام و کم‌دوام منزل
۳۰۴۸	۲۹۵۳	۲۲۳۲	۶۵۱	خدمات خانگی
۶	۷	.	.	بهداشت و درمان
۲۰۵۰۵	۱۶۰۹۱	۶۷۳۹	۲۱۵۵	هزینه‌های بهداشتی و درمانی
۱۱۶۶۱	۷۷۳۰	۵۷۶۷	۱۲۷۴	هزینه بیمه‌های اجتماعی، درمانی و حوادث
۸۸۴۴	۸۳۶۱	۹۷۲	۸۸۱	حمل و نقل و ارتباطات
۲۶۹۹۲	۱۹۲۶۵	۱۳۰۶۵	۴۳۸۰	حمل و نقل
۲۲۲۲۴	۱۵۴۷۲	۹۸۰۳	۳۵۶۷	ارتباطات
۴۷۶۷	۳۷۹۳	۳۲۶۲	۸۱۳	تفریحات، سرگرمی‌ها و خدمات فرهنگی ...
۲۳۲۶	۱۹۶۰	۱۱۰۳	۶۵۳	تفریحات و سرگرمی‌ها
۱۰۴۶	۹۶۶	۳۵۲	۴۲۰	تحصیل و آموزش
۱۲۷۹	۹۹۴	۷۵۱	۲۳۳	کالاها و خدمات متفرقه خانوار
۱۷۹۳۰	۱۴۷۹۳	۹۳۱۳	۴۲۰۰	خدمات شخصی و وسایل آرایشی
۲۴۰۸	۱۹۳۶	۱۴۴۶	۳۷۷	لوازم زینتی و شخصی
۴۳۲	۱۳۰۲	۷۷۴	۵۵۲	هزینه‌های هتل، مسافرخانه و مسافرت‌های دسته جمعی
۱۶۲۷	۳۰۹	۵۶۷	۳۹۵	خدمات مالی و حقوقی
۸۵۵	۹۷۷	۴۲۵	۸۱	هزینه‌های مذهبی
۲۵۸۱	۲۰۸۵	۱۱۶۴	۴۱۹	هزینه‌های متفرقه
۱۰۰۲۹	۸۱۸۳	۴۹۳۷	۲۳۷۶	

۲۱- هزینه و درآمد خانوار سالنامه آماری استان زنجان -۱۴۰۰

۲۱-۴- متوسط هزینه‌های خالص غیر خوراکی سالانه یک خانوار روستایی بر حسب اقلام عمده

(دنباله) (هزار ریال)

۱۴۰۰	۱۳۹۹	۱۳۹۸	۱۳۹۷	شرح
۳۴۳۴۱۳	۲۱۵۴۲۰	۱۶۴۹۷۹	۱۴۴۰۴۹	جمع
۴۴۰۹۸	۲۷۱۷۸	۱۶۹۰۴	۱۶۲۶۱	پوشاک و کفش
۳۴۹۴۳	۲۲۷۸۱	۱۳۶۲۷	۱۳۳۰۸	پوشاک و تعمیرات آن
۹۱۵۵	۴۳۹۷	۳۲۷۷	۲۹۵۲	انواع کفش و تعمیرات آن
۷۳۱۵۵	۴۷۸۶۰	۳۱۸۳۹	۲۸۴۱۹	مسکن
۵۸۹۷۹	۳۶۶۲۱	۲۱۸۷۴	۱۸۴۳۱	اجاره بها و سایر هزینه‌های منزل مسکونی
۱۴۱۷۶	۱۱۲۳۹	۹۹۶۵	۹۹۸۸	آب، سوخت و روشنایی منزل مسکونی
۵۲۷۵۵	۲۸۱۲۹	۲۲۳۳۹	۱۹۷۴۵	لوازم، اثاث، ملزومات و خدمات خانوار
۸۱۹۸	۲۶۳۵	۴۳۲۲	۳۸۳۷	مبللمان، اثاثه ثابت، فرش و کفپوش و تعمیرات آن‌ها
۲۷۹۶	۳۷۳۳	۱۳۶۹	۱۵۰۸	لوازم و اثاثه منزل
۱۷۰۴۵	۶۱۳۹	۷۵۳۵	۵۰۵۲	وسایل حرارتی و پخت‌وپز، یخچال و سایر وسایل عمده ظروف، لوازم آشپزخانه و سایر وسایل منزل و تعمیرات آنها
۵۶۱۵	۴۹۳۷	۱۹۵۴	۲۹۰۶	کالاها و لوازم مصرفی بی‌دوام و کم‌دوام منزل
۱۹۱۰۰	۱۰۶۷۰	۷۱۵۹	۵۷۵۱	خدمات خانگی
.	۱۵	.	۶۹۱	بهداشت و درمان
۵۳۹۲۶	۳۶۳۳۵	۲۴۴۷۰	۲۳۵۷۵	هزینه‌های بهداشتی و درمانی
۳۷۷۷۱	۲۴۸۳۵	۱۴۳۹۸	۱۴۲۱۵	هزینه بیمه‌های اجتماعی، درمانی و حوادث
۱۶۱۵۶	۱۱۵۰۰	۱۰۰۷۲	۹۳۶۰	حمل و نقل و ارتباطات
۵۹۴۸۸	۴۵۳۱۱	۳۹۹۹۸	۲۹۳۹۳	حمل و نقل
۴۴۷۵۳	۳۵۱۹۸	۳۳۴۴۰	۲۳۵۳۴	ارتباطات
۱۴۷۳۵	۱۰۱۱۳	۶۵۵۸	۵۸۵۹	تفریحات، سرگرمی‌ها و خدمات فرهنگی
۸۷۵۹	۳۸۱۴	۴۲۲۳	۳۸۹۰	تفریحات و سرگرمی‌ها
۳۹۴۰	۱۷۲۸	۲۱۱۲	۱۷۵۷	تحصیل و آموزش
۴۸۱۹	۲۰۸۷	۲۱۱۰	۲۱۳۳	کالاها و خدمات متفرقه خانوار
۵۱۲۳۲	۲۶۷۹۳	۲۵۲۰۶	۲۲۷۶۶	خدمات شخصی و وسایل آرایشی
۷۷۵۲	۴۶۱۴	۴۰۵۶	۳۶۱۲	لوازم زینتی و شخصی
۵۴۴۰	۱۳۷	۱۵۳۲	-۶۱۶	هزینه‌های هتل، مسافرخانه و مسافرت‌های دست جمعی
۲۸۳	۳۴۱	۶۲۲	۱۷۰۶	خدمات مالی و حقوقی
۲۹۳۱	۱۴۵۶	۱۰۹۱	۷۶۲	هزینه‌های مذهبی
۳۳۸۳	۲۱۲۴	۱۸۰۹	۱۸۹۴	هزینه‌های متفرقه
۳۱۴۴۳	۱۸۱۲۲	۱۶۰۹۶	۱۵۴۰۸	

مأخذ- مرکز آمار ایران . (ر.م)

- مرکز آمار ایران. دفتر جمعیت، نیروی کار و سرشماری.

سالنامه آماری استان زنجان - ۱۴۰۰ ۲۱- هزینه و درآمد خانوار

۲۱-۵- متوسط هزینه‌های خالص خوراکی و دخانی سالانه یک خانوار روستایی برحسب اقلام عمده (هزار ریال)

۱۳۹۶	۱۳۹۵	۱۳۹۰	۱۳۸۵	شرح
۵۱۷۵۰	۵۳۴۴۶	۴۰۹۹۹	۱۵۰۲۶	جمع
۱۳۰۳۴	۱۱۳۱۷	۱۰۹۷۱	۳۳۱۸	آرد، رشته، غلات، نان و فرآورده‌های آن .
۱۰۸۳	۹۸۵	۱۰۳۳	۷۶۴	آرد و رشته و ماکارونی
۵۱۴۳	۳۷۳۹	۴۴۲۰	۱۶۰۳	غلات
۶۵۶۷	۶۳۷۲	۵۳۰۳	۸۴۰	انواع نان
۲۴۲	۲۲۱	۲۱۵	۱۱۱	بیسکویت، کیک و ویفر
۱۳۵۳۴	۱۲۸۲۵	۷۹۴۵	۳۳۴۰	گوشت
۶۳۹۳	۵۸۳۶	۴۴۷۰	۲۱۹۰	گوشت دام
۵۹۶۳	۵۸۱۹	۳۰۷۳	۹۶۱	گوشت پرندگان
۱۱۷۷	۱۱۷۰	۴۰۲	۱۸۹	گوشت حیوانات دریایی
۶۴۹۹	۵۷۰۹	۵۰۶۰	۱۶۳۹	شیر و فرآورده‌های آن و تخم پرندگان .
۳۱۰۱	۳۰۸۲	۲۹۹۵	۹۱۰	انواع شیر
۱۸۷۲	۱۷۰۲	۱۰۱۰	۳۵۰	فرآورده‌های شیر
۱۵۲۷	۹۲۵	۱۰۵۵	۳۷۹	انواع تخم پرندگان
۱۹۷۱	۱۵۵۸	۱۸۸۷	۵۶۶	روغن‌ها و چربی‌ها
۴۵	۴۳	۴	۱۳	روغن‌ها و چربی‌های حیوانی
۱۹۲۶	۱۵۱۴	۱۸۸۳	۵۵۳	روغن‌های نباتی
۱۰۶۶۸	۱۱۰۰۶	۶۳۴۱	۲۸۴۸	میوه‌ها و سبزی‌ها
۵۲۲۹	۵۳۶۷	۲۷۲۰	۹۸۳	انواع میوه
۵۴۲۹	۵۶۳۱	۳۶۱۷	۱۸۴۴	انواع سبزی
۱۰	۸	۴	۲۱	میوه‌ها و سبزی‌های آماده (برای مصرف در منزل)
۴۰۸۲	۳۵۱۴	۲۵۴۷	۷۴۰	خشکبار و حبوبات
۲۴۳۷	۲۲۴۰	۱۷۳۵	۴۰۸	خشکبار
۱۶۴۵	۱۲۷۴	۸۱۲	۳۳۲	حبوبات
				قند و شکر، شیرینی‌ها، چای، قهوه
۳۷۲۴	۲۸۳۱	۳۶۱۴	۱۲۹۶	وکاکائو
۸۹۷	۹۶۵	۱۹۵۴	۴۱۸	قند و شکر
۱۵۹۵	۱۱۲۱	۹۱۳	۴۳۰	انواع شیرینی‌ها و مرباها
۱۲۳۲	۷۴۴	۷۴۷	۴۴۸	چای، قهوه و کاکائو
				ادویه‌ها، چاشنی‌ها و سایر ترکیبات
۲۱۵۴	۱۶۹۰	۹۸۴	۴۵۶	خوراکی
۴۳۳	۴۹۶	۲۴۷	۷۹	انواع ادویه
۱۷۲۰	۱۱۹۵	۷۳۷	۳۷۷	چاشنی‌ها و سایر ترکیبات خوراکی
۳۰۸۴	۲۹۹۶	۱۶۴۹	۸۲۳	نوشابه‌ها، غذاهای آماده و دخانیات
۵۵۷	۷۷۳	۵۰۶	۲۳۳	انواع نوشابه
۷۸۳	۵۱۷	۴۳۶	۲۴۴	غذاهای آماده و تنقلات
۱۷۴۴	۱۷۰۶	۷۰۷	۳۴۶	دخانیات

۲۱- هزینه و درآمد خانوار سالنامه آماری استان زنجان -۱۴۰۰

۵- ۲۱- متوسط هزینه‌های خوراکی و دخانی سالانه یک خانوار روستایی برحسب اقلام عمده (دنباله) (هزار ریال)

شرح	۱۳۹۷	۱۳۹۸	۱۳۹۹	۱۴۰۰
جمع	۸۲۸۶۶	۹۱۹۰۵	۱۲۴۲۱۹	۲۲۱۸۳۶
آرد، رشته، غلات، نان و فرآورده‌های آن	۱۸۵۲۶	۲۰۵۳۶	۳۱۰۶۴	۴۵۶۵۹
آرد و رشته و ماکارونی	۱۳۸۵	۱۷۵۴	۳۴۰۴	۵۱۵۷
غلات	۸۸۴۲	۱۰۶۱۴	۱۷۱۵۵	۲۳۱۹۶
انواع نان	۷۶۸۸	۷۱۰۳	۹۱۸۴	۱۳۸۶۳
بیسکویت، کیک و ویفر	۶۱۰	۱۰۶۵	۱۳۲۱	۲۷۴۴
گوشت	۱۹۱۵۳	۱۹۷۴۲	۲۴۵۱۲	۴۸۱۸۶
گوشت دام	۹۰۹۰	۱۰۱۵۹	۱۱۹۴۰	۲۷۶۹۰
گوشت پرندگان	۸۵۶۸	۸۱۶۷	۱۰۶۲۱	۱۸۳۵۰
گوشت حیوانات دریایی	۱۴۹۶	۱۴۱۶	۱۹۵۲	۲۱۴۶
شیر و فرآورده‌های آن و تخم پرندگان	۸۹۳۴	۹۷۶۶	۱۳۵۰۹	۲۳۸۴۲
انواع شیر	۴۳۸۰	۵۲۷۴	۶۵۹۹	۹۷۳۳
فرآورده‌های شیر	۲۵۵۲	۲۶۷۶	۳۵۸۳	۷۸۸۸
انواع تخم پرندگان	۲۰۰۲	۱۸۱۶	۳۳۲۸	۶۲۲۱
روغن‌ها و چربی‌ها	۳۰۴۴	۳۵۰۲	۴۵۱۷	۸۳۵۹
روغن‌ها و چربی‌های حیوانی	۱۴۱	۸۸	۳۲۴	۳۳۶
روغن‌های نباتی	۲۹۰۳	۳۴۱۴	۴۱۹۳	۸۰۲۲
میوه‌ها و سبزی‌ها	۱۴۸۱۱	۱۸۱۸۸	۲۴۰۳۰	۴۳۹۶۲
انواع میوه	۷۳۲۴	۹۶۹۵	۱۲۹۸۹	۲۲۳۴۰
انواع سبزی	۷۴۶۱	۸۴۹۱	۱۱۰۰۹	۲۱۴۴۱
میوه‌ها و سبزی‌های آماده (برای مصرف در منزل)	۲۶	۲	۳۱	۱۶۱
خشکبار و حبوبات	۳۶۹۸	۳۹۱۹	۷۱۸۱	۱۴۸۰۸
خشکبار	۱۸۴۸	۲۰۳۱	۳۵۸۱	۷۲۱۱
حبوبات	۱۸۵۰	۱۸۸۸	۳۶۰۰	۷۵۹۷
قند و شکر، شیرینی‌ها، چای، قهوه و کاکائو	۶۴۹۰	۸۰۳۳	۱۱۶۸۹	۲۰۵۴۴
قند و شکر	۱۵۴۷	۲۲۱۳	۳۵۸۴	۶۷۳۰
انواع شیرینی‌ها و مرباها	۲۸۶۰	۲۰۹۷	۳۲۲۰	۵۸۲۵
چای، قهوه و کاکائو	۲۰۸۲	۳۷۲۳	۴۸۸۴	۷۹۸۹
ادویه‌ها، چاشنی‌ها و سایر ترکیبات خوراکی	۳۰۱۹	۳۰۴۶	۳۵۱۴	۶۰۰۰
انواع ادویه	۷۳۲	۸۳۰	۹۶۹	۱۷۲۰
چاشنی‌ها و سایر ترکیبات خوراکی	۲۲۸۷	۲۲۱۵	۲۵۴۴	۴۲۷۹
نوشابه‌ها، غذاهای آماده و دخانیات	۵۱۹۱	۵۱۷۳	۴۲۰۳	۱۰۴۹۷
انواع نوشابه	۱۱۵۱	۱۲۱۴	۸۲۶	۳۱۳۲
غذاهای آماده و تنقلات	۱۴۰۹	۱۰۳۰	۴۸۶	۱۷۲۴
دخانی‌ها	۲۶۳۱	۲۹۲۹	۲۸۹۱	۵۶۴۲

مآخذ-مرکز آمار ایران (ر.م) دفتر جمعیت، نیروی کار و سرشماری

سالنامه آماری استان زنجان - ۱۴۰۰ ۲۱- هزینه و درآمد خانوار

۲۱-۶- برآورد متوسط درآمد خالص سالانه یک خانوار شهری برحسب انواع منابع تامین درآمد (هزار ریال)

شرح	۱۳۸۵	۱۳۹۰	۱۳۹۵	۱۳۹۶
جمع.....	۵۳۸۸۶	۱۰۱۷۹۳	۲۳۳۹۶۲	۲۷۱۳۰۴
درآمد از حقوق بگیری.....	۲۰۰۰۳	۳۰۷۳۰	۸۰۲۹۱	۹۴۱۶۸
بخش عمومی	۱۰۶۰۳	۱۳۲۴۳	۲۶۵۰۹	۳۴۹۴۹
پولی	۹۰۶۰	۱۰۹۵۱	۲۱۷۷۷	۲۹۵۹۵
غیر پولی	۱۵۴۳	۲۲۹۲	۴۷۳۲	۵۳۵۴
بخش تعاونی	.	.	۵۲	.
پولی	۴۱	.
غیر پولی	۱۱	.
بخش خصوصی	۹۴۰۰	۱۷۴۸۷	۵۳۷۲۹	۵۹۲۱۹
پولی	۸۵۸۳	۱۶۷۸۱	۴۷۶۱۰	۵۲۸۱۴
غیر پولی	۸۱۷	۷۰۶	۶۱۱۹	۶۳۴۵
درآمد از مشاغل آزاد.....	۱۴۳۸۳	۱۶۲۸۷	۳۸۵۵۵	۵۲۵۴۴
کشاورزی	۱۸۵۳	۹۳۴	۴۹۶۰	۹۱۰۹
پولی	۱۸۳۸	۸۸۶	۴۸۹۰	۱۹۹۹
غیر پولی	۱۵	۴۸	۷۰	۱۱۰
غیر کشاورزی	۱۲۵۳۰	۱۵۳۵۳	۳۳۵۹۵	۴۳۴۳۵
پولی	۱۲۰۶۴	۱۴۸۰۸	۳۲۹۵۰	۴۲۹۱۱
غیر پولی	۴۶۶	۵۴۵	۶۴۵	۵۲۴
درآمدهای متفرقه.....	۱۹۵۰۰	۵۴۷۷۶	۱۱۵۱۱۵	۱۲۴۵۹۱
پولی	۱۰۲۲۸	۳۶۹۰۷	۸۱۱۴۷	۱۶۵۹۷
غیر پولی	۹۲۷۲	۱۷۸۶۹	۳۳۹۶۸	۳۷۹۹۴

۲۱- هزینه و درآمد خانوار سالنامه آماری استان زنجان -۱۴۰۰

۲۱-۶- برآورد متوسط درآمد سالانه یک خانوار شهری برحسب انواع منابع تأمین درآمد (دنباله) (هزار ریال)

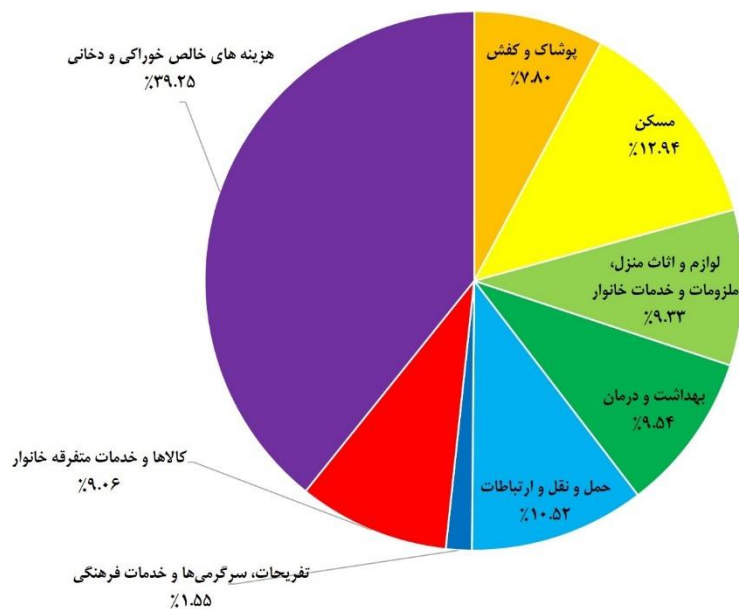
شرح	۱۳۹۷	۱۳۹۸	۱۳۹۹	۱۴۰۰
جمع.....	۳۵۰۶۸۲	۴۴۶۸۶۸	۶۳۳۹۴۷	۹۸۶۹۴۸
درآمد از حقوق بگیری.....	۱۲۷۳۶۲	۱۳۸۲۹۲	۲۲۲۲۷۰	۳۶۱۱۴۹
بخش عمومی				
پولی	۵۴۱۸۹	۴۸۶۱۸	۸۸۰۲۱	۱۲۸۲۹۷
غیر پولی	۴۶۱۱۲	۴۰۹۶۶	۷۴۷۸۸	۱۰۶۱۱۷
بخش تعاونی				
پولی	۱۰۱	.	.	.
غیر پولی	۱۰۱	.	.	.
بخش خصوصی				
پولی	۷۳۰۷۲	۸۹۶۷۴	۱۳۴۲۴۹	۲۳۲۸۵۲
غیر پولی	۶۴۳۳۷	۷۸۹۱۸	۱۱۷۲۰۵	۱۹۸۴۳۲
درآمد از مشاغل آزاد.....				
پولی	۸۷۴۵	۱۰۷۵۶	۱۷۰۴۴	۳۴۴۲۰
غیر پولی	۶۰۵۰۷	۹۴۴۳۷	۱۱۲۲۲۷	۱۵۱۴۸۸
کشاورزی				
پولی	۷۴۶۸	۲۷۳۵۰	۱۵۵۰۳	۱۷۳۷۶
غیر پولی	۷۳۰۵	۲۷۰۲۵	۱۵۴۲۲	۱۷۰۷۹
غیر کشاورزی				
پولی	۱۶۳	۳۲۵	۸۱	۲۹۷
غیر پولی	۵۳۰۳۹	۶۷۰۸۷	۹۶۷۲۴	۱۳۴۱۱۳
درآمدهای متفرقه.....				
پولی	۵۲۲۴۹	۶۶۱۳۸	۹۵۳۶۸	۱۳۲۵۲۵
غیر پولی	۷۹۰	۹۴۹	۱۳۵۶	۱۵۸۸
درآمدهای متفرقه.....				
پولی	۱۶۲۸۱۳	۲۱۴۱۳۹	۲۹۹۴۴۹	۴۷۴۳۱۱
غیر پولی	۱۰۴۸۵۶	۱۴۰۱۷۲	۱۹۷۱۷۹	۲۸۲۷۲۳
غیر پولی	۵۷۹۵۷	۷۳۹۶۷	۱۰۲۲۷۰	۱۹۱۵۸۷

مأخذ- مرکز آمار ایران . (ر.م)

- مرکز آمار ایران. دفتر جمعیت، نیروی کار و سرشماری.

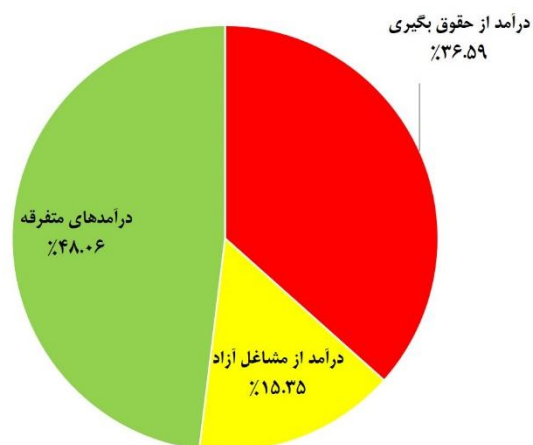
سالنامه آماری استان زنجان - ۱۴۰۰ ۲۱- هزینه و درآمد خانوار

۳-۲۱- ترکیب هزینه‌های خالص سالانه یک خانوار روستایی استان ۱۴۰۰



مینا : جداول ۲۱-۴ و ۲۱-۵

۴-۲۱- ترکیب درآمدهای سالانه یک خانوار شهری ۱۴۰۰



مینا : جدول ۲۱-۶

۲۱- هزینه و درآمد خانوار سالنامه آماری استان زنجان -۱۴۰۰

۲۱-۷- برآورد متوسط درآمد خالص سالانه یک خانوار روستایی برحسب انواع منابع تأمین

درآمد (هزار ریال)

شرح	۱۳۸۵	۱۳۹۰	۱۳۹۵	۱۳۹۶
جمع.....	۳۸۱۶۵	۷۹۳۱۳	۱۹۰۴۲۷	۲۳۵۲۷۴
درآمد از حقوق بگیری.....	۸۷۲۳	۱۸۳۲۵	۴۷۴۶۹	۵۸۳۹۸
بخش عمومی	۲۲۳۱	۳۲۱۸	۲۹۲۰	۶۵۸۹
پولی	۱۷۴۸	۲۷۷۲	۲۵۲۶	۵۶۶۰
غیر پولی	۴۸۳	۴۴۶	۳۹۴	۹۲۹
بخش تعاونی	۰	۱۱۳	۰	۰
پولی	۰	۱۰۷/۵	۰	۰
غیر پولی	۰	۵/۵	۰	۰
بخش خصوصی	۶۴۹۲	۱۴۹۹۴	۴۴۵۴۹	۵۱۸۰۹
پولی	۶۱۷۹	۱۴۸۲۱	۴۳۲۲۵	۵۰۰۲۰
غیر پولی	۳۱۳	۱۷۳	۱۳۲۴	۱۷۸۹
درآمد از مشاغل آزاد.....	۲۲۴۸۴	۲۷۵۱۶	۷۸۷۱۸	۱۰۴۴۰۴
کشاورزی	۱۷۹۲۸	۲۱۴۵۰	۶۸۷۸۸	۸۷۹۶۵
پولی	۱۶۳۲۰	۱۹۶۶۶	۶۵۲۵۳	۸۴۰۳۹
غیر پولی	۱۶۰۸	۱۷۸۴	۳۵۳۵	۳۹۲۶
غیر کشاورزی	۴۵۵۶	۶۰۶۶	۹۹۲۹	۱۶۴۳۹
پولی	۴۲۹۷	۵۶۹۳	۹۵۲۲	۱۵۷۶۷
غیر پولی	۲۵۹	۳۷۳	۴۰۷	۶۷۲
درآمدهای متفرقه.....	۶۹۵۸	۳۳۴۷۲	۶۴۲۴۰	۷۲۴۷۲
پولی	۳۳۹۹	۲۳۳۷۲	۴۱۴۸۲	۴۹۱۲۱
غیر پولی	۳۵۵۹	۱۰۱۰۰	۲۲۷۵۹	۲۳۳۵۱

سالنامه آماری استان زنجان - ۱۴۰۰ ۲۱- هزینه و درآمد خانوار

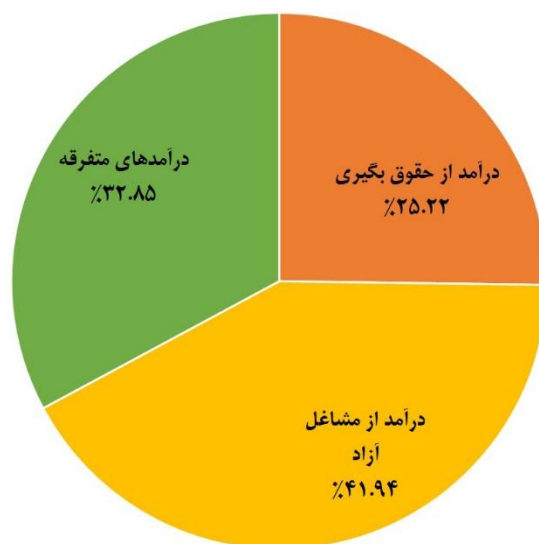
۲۱- ۷- برآورد متوسط درآمد خالص سالانه یک خانوار روستایی استان برحسب انواع منابع تأمین درآمد (دنباله)
(هزارریال)

شرح	۱۳۹۷	۱۳۹۸	۱۳۹۹	۱۴۰۰
جمع.....	۲۵۶۰۱۵	۳۱۸۹۴۰	۴۰۶۷۸۵	۶۵۵۲۱۸
درآمد از حقوق بگیری.....	۷۱۱۴۷	۷۰۶۹۹	۸۵۵۱۶	۱۶۵۲۲۹
بخش عمومی	۸۷۲۰	۹۶۶۳	۸۶۳۹	۱۰۳۷۱
پولی	۷۵۹۰	۸۱۷۲	۷۲۳۳	۸۵۶۶
غیر پولی	۱۱۳۰	۱۴۹۱	۱۴۰۶	۱۸۰۵
بخش تعاونی	.	.	۱۲	.
پولی	۱۲	.
غیر پولی
بخش خصوصی	۶۲۴۲۷	۶۱۰۳۶	۷۶۸۶۵	۱۵۴۸۵۸
پولی	۵۹۶۶۰	۵۷۹۲۷	۷۳۱۲۶	۱۴۶۹۵۴
غیر پولی	۲۷۶۷	۳۱۰۹	۳۷۳۹	۷۹۰۴
درآمد از مشاغل آزاد.....	۱۰۶۶۴۳	۱۵۷۰۲۶	۱۸۲۸۴۴	۲۷۴۷۷۵
کشاورزی	۷۹۵۶۳	۱۲۸۱۵۴	۱۴۸۸۶۱	۲۱۲۷۹۲
پولی	۷۲۲۶۷	۱۲۰۳۶۴	۱۴۱۷۶۳	۱۹۶۴۴۰
غیر پولی	۷۲۹۶	۷۷۹۰	۷۰۹۸	۱۶۳۵۲
غیر کشاورزی	۲۷۰۸۰	۲۸۸۷۲	۳۳۹۸۴	۶۱۹۸۲
پولی	۲۶۵۷۶	۲۸۲۳۳	۳۳۱۵۹	۵۹۳۸۲
غیر پولی	۵۰۴	۶۳۹	۸۲۵	۲۶۰۰
درآمدهای متفرقه.....	۷۸۲۲۵	۹۱۲۱۶	۱۳۸۴۲۵	۲۱۵۲۱۴
پولی	۵۰۵۴۷	۵۷۲۴۷	۸۷۸۴۷	۱۳۰۹۴۹
غیر پولی	۲۷۶۷۸	۳۳۹۶۹	۵۰۵۷۸	۸۴۲۶۶

مأخذ- مرکز آمار ایران . (م).
- مرکز آمار ایران. دفتر جمعیت، نیروی کار و سرشماری.

۲۱- هزینه و درآمد خانوار سالنامه آماری استان زنجان -۱۴۰۰

۲۱-۵- ترکیب درآمدهای سالانه یک خانوار روستایی: ۱۴۰۰



منبع: جدول ۲۱-۷