

فصل ۴

نیروی انسانی



مقدمه

آمار و اطلاعات مربوط به نیروی انسانی، برای نخستین بار در سال ۱۳۱۸ توسط اداره آمار و ثبت احوال، در برخی از شهرهای مهم کشور گردآوری شد. در سال ۱۳۳۵، ضمن اجرای اولین سرشماری عمومی نفوس که توسط اداره کل آمار عمومی اجرا شد، اطلاعاتی چند در این زمینه به دست آمد. سپس با اجرای چند طرح آماری در زمینه کشاورزی، صنعت و جمعیت، در زمره آمار جمع آوری شده، اطلاعات مربوط به نیروی انسانی نیز متناسب با موضوع طرح، مورد توجه قرار گرفت.

در سال های ۱۳۳۷ و ۱۳۴۱، سازمان برنامه با همکاری اداره کل مطالعات نیروی انسانی و آمار وزارت کار و امور اجتماعی آمارگیری هایی را در زمینه نیروی انسانی انجام داد و نتایج آن را منتشر کرد. در سال های بعد، مرکز آمار ایران ضمن اجرای سرشماری های عمومی نفوس و مسکن سال های ۱۳۴۵، ۱۳۵۵، ۱۳۶۵، ۱۳۷۵، ۱۳۸۵، ۱۳۹۰ و آمارگیری جاری جمعیت ۱۳۷۰، آمار و اطلاعات اساسی مربوط به نیروی انسانی را جمع آوری نموده و علاوه بر آن از سال ۱۳۷۶، طرح نمونه گیری ویژگی های اشتغال و بیکاری خانوار را نیز به اجرا در آورده است و تا سال ۱۳۸۳ هر سال این طرح اجرا گردیده، در سال های مذکور اطلاعات آبان ماه به عنوان نماینده سال ارائه شده

است. از سال ۱۳۸۴ طرح آمارگیری از نیروی کار جایگزین طرح مذکور گردیده است و نتایج آن به صورت فصلی و سالانه منتشر می گردد.

آمار و اطلاعات مندرج در این فصل شامل اطلاعات توزیع نسبی جمعیت فعال و غیرفعال اقتصادی، شاخص های عمده نیروی کار شامل نرخ فعالیت، نرخ بیکاری و ... براساس نتایج طرح آمارگیری از نیروی کار مرکز آمار ایران، اطلاعات کارکنان دولت که از سوی معاونت توسعه، مدیریت و سرمایه انسانی سازمان مدیریت و برنامه ریزی استان گزارش شده و اطلاعات مربوط به تعداد فرصت های شغلی، متقاضیان کار و افراد به کار گمارده شده که توسط اداره کل تعاون، کار و رفاه اجتماعی گزارش می شود، در این فصل آورده شده است.

تعاریف و مفاهیم

کار: هر فعالیت اقتصادی فکری یا بدنی است که به منظور کسب درآمد (نقدی و یا غیرنقدی) صورت پذیرد و هدف آن تولید کالا یا ارائه خدمت است.

جمعیت فعال اقتصادی: تمامی افراد ۱۵ ساله و بیش تر (حداقل سن تعیین شده)، که در هفته تقویمی قبل از هفته آمارگیری (هفته مرجع) (بیکار) طبق تعریف کار، در تولید کالا و

بیکار قبلا شاغل: فرد قبلا شاغلی که در طی دوره‌های زمانی مرجع، فاقد کار، در جستجوی کار و آماده برای کار باشد.

بیکار قبلا غیر شاغل: فرد قبلا غیر شاغلی که در طی دوره‌های زمانی مرجع، فاقد کار، در جستجوی کار و آماده برای کار باشد.

باسواد: فردی که می‌تواند به زبان فارسی یا هر زبان دیگر، متن ساده‌ای را بخواند و بنویسد، خواه مدرک رسمی داشته باشد یا نداشته باشد.

محصل: فرد پذیرفته شده‌ای است که برابر ضوابط معینی برای تحصیل در یکی از دوره‌های رسمی حوزه علمیه ثبت نام کند و به تحصیل اشتغال دارد.

خانه‌دار: افراد غیرفعال اقتصادی که در خانه به انجام امور منزل می‌پردازند.

دارای درآمد بدون کار: افراد غیرفعال اقتصادی که از طریق سرمایه‌گذاری‌ها، املاک، حق‌الامتياز یا حقوق بازنشستگی ناشی از فعالیت‌های قبلی خود دارای درآمد هستند.

نرخ مشارکت اقتصادی (نرخ فعالیت): نسبت جمعیت فعال (شاغل و بیکار) ۱۵ ساله و بیش‌تر به جمعیت در سن کار (۱۵ ساله و بیش‌تر) ضرب در ۱۰۰ است.

نرخ بیکاری: نسبت جمعیت بیکار ۱۵ ساله و بیش‌تر به جمعیت فعال ۱۵ ساله و بیش‌تر، ضرب‌در ۱۰۰ است.

گزیده اطلاعات

در سال ۱۴۰۰ بر اساس نتایج طرح آمارگیری از نیروی کار ۳۴/۵ درصد جمعیت ۱۰ ساله و بیشتر

خدمات مشارکت داشته (شاغل) و یا از قابلیت مشارکت برخوردار بوده‌اند.

جمعیت غیر فعال اقتصادی: شامل تمامی افراد در سن کاری است که طول زمان مرجع در هیچ یک از دو گروه شاغل و بیکار قرار نمی‌گیرند.

شاغل: فرد در سن کار که در هفته تقویمی قبل از هفته آمارگیری (هفته مرجع)، طبق تعریف کار، حداقل یک ساعت کار کرده یا بنا به دلایلی به‌طور موقت کار را ترک کرده است. ترک موقت کار در هفته مرجع با داشتن پیوند رسمی شغلی، برای مزد و حقوق‌بگیران و تداوم کسب و کار برای خوداشتغالان، به‌عنوان اشتغال محسوب می‌شود. برای کارکنان فامیلی بدون مزدی که در طول زمان مرجع، فعالیت شغلی انجام نداده‌اند، ترک موقت از شغل معنا ندارد.

بیکار: فرد در سن کار که در دوره‌های مرجع قبل از آمارگیری، فاقد کار باشد (دارای اشتغال مزد و حقوق‌بگیری یا خوداشتغالی نباشد) آماده برای کار بوده (برای مزد و حقوق‌بگیری و خوداشتغالی آمادگی داشته باشد) و جویای کار باشد. (اقدامات مشخصی را به منظور جستجوی کار به صورت مزد و حقوق‌بگیری یا خوداشتغالی انجام داده باشد).

اشتغال ناقص زمانی: اشتغال ناقصی است که فرد در زمان مرجع، حاضر در سر کار یا غایب موقت از محل کار بوده، به دلایل اقتصادی نظیر رکود کاری، پیدا نکردن کار با ساعت کار بیش‌تر، قرار داشتن در فصل غیرکاری و... کمتر از ساعت قانونی کشور کار کرده و خواهان و آماده برای انجام کار اضافی در زمان مرجع باشد.

ساله و بیشتر می‌باشند. بیشترین متقاضیان کار در گروه سنی ۲۴-۲۵ ساله می‌باشد. در سال ۱۴۰۰ افراد به کار گمارده شده ۵۲۸ نفر می‌باشد که ۷۴ درصد آنان در بخش خصوصی مشغول به فعالیت می‌باشند که از این تعداد ۱۴/۲ درصد بی‌سواد، ۲ درصد پایان دوره ابتدایی، ۲ درصد پایان دوره راهنمایی، ۲۳/۶ درصد دیپلم، ۳۴/۶ درصد فوق دیپلم و ۱۹ درصد لیسانس و بالاتر می‌باشند.

در استان از نظر اقتصادی فعال بوده که پایین ترین نرخ در بین استان‌های کشور می‌باشد. نرخ بیکاری در میان این گروه جمعیتی ۹/۴ درصد بوده، که نرخ بیکاری مردان ۷/۸ درصد و زنان ۱۵ درصد و در نقاط شهری و روستایی به ترتیب ۱۱/۲ درصد و ۷/۳ درصد بوده است. همچنین در سال ۱۴۰۰ نرخ بیکاری در جمعیت ۲۴-۱۵ ساله معادل ۲۵/۰ درصد بوده است. سهم اشتغال در جمعیت ۱۰ ساله و بیشتر در سه بخش عمده فعالیت‌های اقتصادی عبارت است از ۱۴/۶ درصد در بخش کشاورزی، ۳۸/۲ درصد در بخش صنعت و ۴۷/۲ درصد در بخش خدمات. توزیع نسبی جمعیت شاغل و بیکار در سال ۱۴۰۰ در گروه سنی ۱۵ ساله و بیشتر، ۸۴/۴ درصد را شاغلان باسواد و ۹۵/۳ درصد را بیکاران باسواد به خود اختصاص داده است.

در سال ۱۴۰۰، کارکنان دولت که از سوی سازمان مدیریت و برنامه‌ریزی استان اعلام شد، ۸۵۲۶ نفر بوده است که از این تعداد ۳۱۸۲ نفر معادل ۳۷ درصد را کارکنان رسمی و ۵۳۴۴ نفر معادل ۶۲/۷ درصد را کارکنان غیررسمی که شامل نیروهای قراردادی، پیمانی، شرکتی می‌شوند را به خود اختصاص داده‌اند.

در سال ۱۴۰۰ متقاضیان کار ثبت نام شده ۸۳۵ نفر می‌باشد که از این تعداد ۲ درصد بی‌سواد، ۴/۳ درصد پایان دوره ابتدایی، ۸ درصد پایان دوره راهنمایی، ۲۴/۵ درصد دیپلم، ۳۳/۲ درصد فوق دیپلم، ۱۷/۴ درصد لیسانس و بالاتر می‌باشند که ۲۷ درصد بین ۲۴-۱۵ سال، ۵۲/۶ درصد بین ۳۴-۲۵ سال، ۱۶/۱ درصد بین ۴۴-۳۵ سال، ۴/۱ درصد بین ۵۴-۴۵ سال و ۰/۲ درصد آنها ۵۵

۴- نیروی انسانی _____ سالنامه آماری استان سیستان و بلوچستان - ۱۴۰۰

۴-۱- توزیع نسبی جمعیت ۱۰ ساله و بیشتر بر حسب وضع فعالیت و جنس در نقاط شهری و روستایی (درصد)

جمعیت فعال از نظر اقتصادی			جمعیت ۱۰ ساله و بیشتر	شرح
بیکار	شاغل	جمع		
<i>کل استان</i>				
<i>مرد و زن</i>				
۴/۱	۳۴/۲	۳۸/۳	۱۰۰ ۱۳۸۵
۲/۶	۲۳/۵	۲۶/۱	۱۰۰ ۱۳۹۰
۴	۲۷/۱	۳۱/۱	۱۰۰ ۱۳۹۵
۳/۸	۲۶/۹	۳۰/۷	۱۰۰ ۱۳۹۶
۵/۳	۲۸/۵	۳۳/۸	۱۰۰ ۱۳۹۷
۴/۹	۳۲/۶	۳۷/۵	۱۰۰ ۱۳۹۸
۳/۸	۲۹/۹	۳۳/۷	۱۰۰ ۱۳۹۹
۳/۲	۳۱/۳	۳۴/۵	۱۰۰ ۱۴۰۰
<i>مرد</i>				
۶/۶	۴۸/۳	۵۴/۹	۱۰۰ ۱۳۸۵
۴/۷	۴۱/۱	۴۵/۸	۱۰۰ ۱۳۹۰
۵/۹	۴۵/۷	۵۱/۶	۱۰۰ ۱۳۹۵
۵/۰	۴۴/۸	۴۹/۸	۱۰۰ ۱۳۹۶
۷/۸	۴۳	۵۰/۸	۱۰۰ ۱۳۹۷
۷/۳	۵۱	۵۸/۳	۱۰۰ ۱۳۹۸
۵/۶	۴۸/۳	۵۳/۹	۱۰۰ ۱۳۹۹
۴/۲	۴۹/۹	۵۴/۱	۱۰۰ ۱۴۰۰
<i>زن</i>				
۱/۶	۱۹/۹	۲۱/۵	۱۰۰ ۱۳۸۵
۰/۵	۵/۸	۶/۳	۱۰۰ ۱۳۹۰
۲/۰	۹/۲	۱۱/۲	۱۰۰ ۱۳۹۵
۲/۶	۹/۳	۱۱/۹	۱۰۰ ۱۳۹۶
۳/۰	۱۳/۹	۱۶/۹	۱۰۰ ۱۳۹۷
۲/۶	۱۴/۵	۱۷/۱	۱۰۰ ۱۳۹۸
۲/۰	۱۲/۱	۱۴/۱	۱۰۰ ۱۳۹۹
۲/۳	۱۳/۰	۱۵/۳	۱۰۰ ۱۴۰۰

سالنامه آماری استان سیستان و بلوچستان - ۱۴۰۰ _____ ۴- نیروی انسانی

۴-۱- توزیع نسبی جمعیت ۱۰ ساله و بیشتر برحسب وضع فعالیت و جنس در نقاط شهری و روستایی (دنباله)

جمعیت غیرفعال از نظر اقتصادی					شرح
سایر	دارای درآمد بدون کار	خانه دار	محصل	جمع	
					<i>کل استان</i>
					<i>مرد و زن</i>
۹/۵	۲/۲	۲۲	۲۸	۶۱/۷ ۱۳۸۵
۱۰/۶	۷/۳	۳۰/۴	۲۵/۶	۷۳/۹ ۱۳۹۰
۸/۸	۵/۷	۳۰	۲۴/۴	۶۸/۹ ۱۳۹۵
۹/۳	۵/۶	۲۹/۷	۲۴/۷	۶۹/۳ ۱۳۹۶
۷/۶	۶/۶	۲۷/۲	۲۴/۸	۶۶/۲ ۱۳۹۷
۸	۹/۳	۳۳	۱۲/۲	۶۲/۵ ۱۳۹۸
۱۰/۱	۹/۵	۳۴/۵	۱۲/۲۵	۶۶/۳ ۱۳۹۹
۱۰/۵	۸/۶	۳۳/۶	۱۲/۸	۶۵/۵ ۱۴۰۰
					<i>مرد</i>
۱۱/۲	۳/۲	۰/۵	۳۰/۲	۴۵/۱ ۱۳۸۵
۱۵	۱۰	۰/۶	۲۸/۶	۵۴/۲ ۱۳۹۰
۱۲/۹	۸/۶	۰/۱	۲۶/۸	۴۸/۴ ۱۳۹۵
۱۳/۷	۸/۹	۰/۱	۲۷/۵	۵۰/۲ ۱۳۹۶
۱۱/۲	۹/۹	۰/۱	۲۸/۰	۴۹/۲ ۱۳۹۷
۱۳/۰	۱۴/۳	۰/۱	۱۴/۳	۴۱/۷ ۱۳۹۸
۱۶/۶	۱۴/۹	۰/۲	۱۴/۴	۴۶/۱ ۱۳۹۹
۱۷/۳	۱۳/۲	۰/۲	۱۵/۲	۴۵/۹ ۱۴۰۰
					<i>زن</i>
۷/۹	۴/۳	۴۳/۵	۲۵/۸	۷۸/۵ ۱۳۸۵
۶/۱	۴/۵	۶۰/۱	۲۳/۰	۹۳/۷ ۱۳۹۰
۴/۹	۲/۹	۵۸/۹	۲۲/۱	۸۸/۸ ۱۳۹۵
۵/۰	۲/۳	۵۸/۹	۲۱/۹	۸۸/۱ ۱۳۹۶
۳/۹	۳/۳	۵۴/۴	۲۱/۵	۸۳/۱ ۱۳۹۷
۳/۱	۴/۵	۶۵/۰	۱۰/۳	۸۲/۹ ۱۳۹۸
۳/۷	۴/۳	۶۷/۹	۱۰/۰	۸۵/۹ ۱۳۹۹
۳/۸	۴/۱	۶۶/۴	۱۰/۴	۸۴/۷ ۱۴۰۰

۴- نیروی انسانی _____ سالنامه آماری استان سیستان و بلوچستان - ۱۴۰۰

۴-۱- توزیع نسبی جمعیت ۱۰ ساله و بیشتر برحسب وضع فعالیت و جنس در نقاط شهری و روستایی (دنباله)

جمعیت فعال از نظر اقتصادی			جمعیت ۱۰ ساله و بیشتر	شرح
بیکار	شاغل	جمع		
<i>نقاط شهری</i>				
<i>مرد و زن</i>				
۴/۲	۳۱/۷	۳۵/۹	۱۰۰ ۱۳۸۵
۲/۵	۲۳/۲	۲۵/۷	۱۰۰ ۱۳۹۰
۵/۴	۳۰/۰	۳۵/۴	۱۰۰ ۱۳۹۵
۴/۹	۲۹/۵	۳۴/۴	۱۰۰ ۱۳۹۶
۵/۸	۲۹/۲	۳۵/۰	۱۰۰ ۱۳۹۷
۵/۳	۳۲/۴	۳۷/۷	۱۰۰ ۱۳۹۸
۴/۵	۲۹/۳	۳۳/۸	۱۰۰ ۱۳۹۹
۴/۰	۳۱/۴	۳۵/۴	۱۰۰ ۱۴۰۰
<i>مرد</i>				
۵/۶	۴۸/۷	۵۴/۳	۱۰۰ ۱۳۸۵
۴/۲	۴۰/۱	۴۴/۳	۱۰۰ ۱۳۹۰
۷/۰	۴۷/۸	۵۴/۸	۱۰۰ ۱۳۹۵
۵/۸	۴۸	۵۲/۸	۱۰۰ ۱۳۹۶
۷/۳	۴۳/۲	۵۰/۵	۱۰۰ ۱۳۹۷
۶/۹	۵۰/۵	۵۷/۴	۱۰۰ ۱۳۹۸
۵/۱	۴۸/۲	۵۲/۳	۱۰۰ ۱۳۹۹
۴/۲	۵۰/۰	۵۴/۲	۱۰۰ ۱۴۰۰
<i>زن</i>				
۲/۶	۱۴/۰	۱۶/۶	۱۰۰ ۱۳۸۵
۰/۸	۵/۸	۶/۶	۱۰۰ ۱۳۹۰
۴/۰	۱۲/۲	۱۶/۲	۱۰۰ ۱۳۹۵
۴/۱	۱۱/۵	۱۵/۶	۱۰۰ ۱۳۹۶
۴/۴	۱۴/۸	۱۹/۲	۱۰۰ ۱۳۹۷
۳/۶	۱۴/۰	۱۷/۶	۱۰۰ ۱۳۹۸
۲/۱	۱۲/۱	۱۴/۲	۱۰۰ ۱۳۹۹
۳/۸	۱۲/۳	۱۶/۱	۱۰۰ ۱۴۰۰

سالنامه آماری استان سیستان و بلوچستان - ۱۴۰۰ _____ ۴- نیروی انسانی

۴-۱- توزیع نسبی جمعیت ۱۰ ساله و بیشتر برحسب وضع فعالیت و جنس در نقاط شهری و روستایی (دنباله)

جمعیت غیرفعال از نظر اقتصادی					شرح
سایر	دارای درآمد بدون کار	خانه دار	محصل	جمع	
					نقاط شهری
					مرد و زن
۱۰/۳	۲/۴	۲۲/۰	۲۹/۴	۶۴/۱ ۱۳۸۵
۱۰/۹	۶/۶	۲۹/۴	۲۷/۴	۷۴/۳ ۱۳۹۰
۷/۵	۵/۶	۲۶/۸	۲۴/۷	۶۴/۶ ۱۳۹۵
۷/۹	۵/۵	۲۸/۱	۲۴/۱	۶۵/۶ ۱۳۹۶
۶/۴	۷/۵	۲۵/۳	۲۵/۸	۶۵/۰ ۱۳۹۷
۷/۲	۱۰/۲	۳۱/۶	۱۳/۳	۶۲/۳ ۱۳۹۸
۹/۱	۱۰/۶	۳۴/۲	۱۲/۳	۶۶/۲ ۱۳۹۹
۸/۲	۱۱/۰	۳۲/۴	۱۳/۰	۶۴/۶ ۱۴۰۰
					مرد
۱۰/۶	۳/۸	۰/۱	۳۱/۲	۴۵/۷ ۱۳۸۵
۱۶/۱	۹/۳	۰/۶	۲۹/۷	۵۵/۷ ۱۳۹۰
۱۰/۸	۸/۵	۰/۱	۲۵/۸	۴۵/۲ ۱۳۹۵
۱۱/۸	۹/۱	۰/۰	۲۵/۳	۴۶/۲ ۱۳۹۶
۹/۶	۱۱/۵	۰/۰	۲۸/۴	۴۹/۵ ۱۳۹۷
۱۱/۶	۱۶/۰	۰/۲	۱۴/۸	۴۲/۶ ۱۳۹۸
۱۵/۲	۱۷/۲	۰/۱	۱۴/۲	۴۶/۷ ۱۳۹۹
۱۳/۸	۱۷/۴	۰/۲	۱۴/۴	۴۵/۸ ۱۴۰۰
					زن
۱۰/۰	۰/۹	۴۴/۹	۲۷/۶	۸۳/۴ ۱۳۸۵
۵/۶	۳/۸	۵۸/۹	۲۵/۱	۹۳/۴ ۱۳۹۰
۴/۲	۲/۶	۵۳/۴	۲۳/۶	۸۳/۸ ۱۳۹۵
۴/۲	۱/۹	۵۵/۳	۲۳/۰	۸۴/۴ ۱۳۹۶
۳/۱	۳/۴	۵۱/۳	۲۳/۰	۸۰/۸ ۱۳۹۷
۲/۴	۴/۵	۶۳/۷	۱۱/۸	۸۲/۴ ۱۳۹۸
۳/۷	۴/۳	۶۷/۸	۱۰/۰	۸۵/۸ ۱۳۹۹
۲/۴	۴/۷	۶۵/۳	۱۱/۵	۸۳/۹ ۱۴۰۰

۴- نیروی انسانی _____ سالنامه آماری استان سیستان و بلوچستان - ۱۴۰۰

۴-۱- توزیع نسبی جمعیت ۱۰ ساله و بیشتر برحسب وضع فعالیت و جنس در نقاط شهری و روستایی (دنباله)

جمعیت فعال از نظر اقتصادی			جمعیت ۱۰ ساله و بیشتر	شرح
بیکار	شاغل	جمع		
<i>نقاط روستایی</i>				
<i>مرد و زن</i>				
۴/۲	۳۶/۹	۴۱/۱	۱۰۰ ۱۳۸۵
۲/۷	۲۳/۸	۲۶/۵	۱۰۰ ۱۳۹۰
۲/۴	۲۴/۰	۲۶/۴	۱۰۰ ۱۳۹۵
۲/۳	۲۳/۹	۲۶/۲	۱۰۰ ۱۳۹۶
۴/۹	۲۷/۶	۳۲/۵	۱۰۰ ۱۳۹۷
۴/۳	۳۳/۱	۳۷/۴	۱۰۰ ۱۳۹۸
۳/۲	۳۰/۶	۳۳/۸	۱۰۰ ۱۳۹۹
۲/۵	۳۱/۲	۳۳/۷	۱۰۰ ۱۴۰۰
<i>مرد</i>				
۷/۷	۴۷/۹	۵۵/۶	۱۰۰ ۱۳۸۵
۵/۴	۴۲/۴	۴۷/۸	۱۰۰ ۱۳۹۰
۵/۰	۴۳/۰	۴۸/۰	۱۰۰ ۱۳۹۵
۳/۹	۴۱/۲	۴۵/۱	۱۰۰ ۱۳۹۶
۸/۴	۴۲/۸	۵۱/۲	۱۰۰ ۱۳۹۷
۷/۴	۵۱/۷	۵۹/۱	۱۰۰ ۱۳۹۸
۶/۱	۴۸/۵	۵۴/۶	۱۰۰ ۱۳۹۹
۴/۳	۴۹/۸	۵۴/۱	۱۰۰ ۱۴۰۰
<i>زن</i>				
۰/۷	۲۶/۲	۲۶/۹	۱۰۰ ۱۳۸۵
۰/۱	۵/۹	۶/۰	۱۰۰ ۱۳۹۰
۰/۵	۵/۹	۶/۴	۱۰۰ ۱۳۹۵
۰/۶	۶/۸	۷/۴	۱۰۰ ۱۳۹۶
۱/۸	۱۲/۸	۱۴/۶	۱۰۰ ۱۳۹۷
۱/۵	۱۵/۲	۱۶/۷	۱۰۰ ۱۳۹۸
۰/۵	۱۳/۷	۱۴/۲	۱۰۰ ۱۳۹۹
۰/۸	۱۳/۶	۱۴/۴	۱۰۰ ۱۴۰۰

سالنامه آماری استان سیستان و بلوچستان - ۱۴۰۰ _____ ۴- نیروی انسانی

۴-۱- توزیع نسبی جمعیت ۱۰ ساله و بیشتر برحسب وضع فعالیت و جنس در نقاط شهری و روستایی (دنباله) (درصد)

جمعیت غیرفعال از نظر اقتصادی					شرح
سایر	دارای درآمد بدون کار	خانه دار	محصل	جمع	
					نقاط روستایی
					مرد و زن
۸/۷	۲/۱	۲۱/۷	۲۶/۴	۵۸/۹ ۱۳۸۵
۱۰/۲	۸/۰	۳۱/۶	۲۳/۷	۷۳/۵ ۱۳۹۰
۱۰/۳	۵/۸	۳۳/۳	۲۴/۲	۷۳/۶ ۱۳۹۵
۱۰/۹	۵/۸	۳۱/۷	۲۵/۴	۷۳/۸ ۱۳۹۶
۹/۰	۵/۵	۲۹/۵	۲۳/۵	۶۷/۵ ۱۳۹۷
۹/۰	۸/۵	۳۴/۱	۱۱/۰	۶۲/۶ ۱۳۹۸
۱۱/۱	۸/۴	۳۴/۸	۱۱/۹	۶۶/۲ ۱۳۹۹
۱۳/۰	۶/۰	۳۴/۸	۱۲/۵	۶۶/۳ ۱۴۰۰
					مرد
۱۱/۹	۲/۵	۱/۰	۲۹/۰	۴۴/۴ ۱۳۸۵
۱۳/۹	۱۰/۹	۰/۵	۲۶/۹	۵۲/۲ ۱۳۹۰
۱۵/۲	۸/۷	۰/۱	۲۸/۰	۵۲/۰ ۱۳۹۵
۱۵/۸	۸/۷	۰/۲	۳۰/۲	۵۴/۹ ۱۳۹۶
۱۳/۲	۸/۰	۰/۱	۲۷/۵	۴۸/۸ ۱۳۹۷
۱۴/۶	۱۲/۵	۰/۱	۱۳/۷	۴۰/۹ ۱۳۹۸
۱۸/۱	۱۲/۴	۰/۲	۱۴/۷	۴۵/۴ ۱۳۹۹
۲۱/۲	۸/۵	۰/۲	۱۶/۰	۴۵/۹ ۱۴۰۰
					زن
۵/۵	۱/۶	۴۲/۱	۲۳/۹	۷۳/۱ ۱۳۸۵
۶/۵	۵/۴	۶۱/۴	۲۰/۷	۹۴/۰ ۱۳۹۰
۵/۷	۳/۱	۶۴/۲	۲۰/۶	۹۳/۶ ۱۳۹۵
۶/۱	۲/۹	۶۳/۰	۲۰/۶	۹۲/۶ ۱۳۹۶
۴/۷	۳/۳	۵۷/۷	۱۹/۷	۸۵/۴ ۱۳۹۷
۳/۸	۴/۸	۶۶/۰	۸/۷	۸۳/۳ ۱۳۹۸
۴/۵	۴/۷	۶۷/۴	۹/۲	۸۵/۸ ۱۳۹۹
۵/۲	۳/۶	۶۷/۵	۹/۳	۸۵/۶ ۱۴۰۰

۱- ارقام از سال ۱۳۹۸ براساس جمعیت ۱۵ ساله و بیشتر می باشد.
 مأخذ- مرکز آمار ایران، دفتر جمعیت، نیروی کار و سرشماری (ر.م)

۴- نیروی انسانی _____ سالنامه آماری استان سیستان و بلوچستان - ۱۴۰۰

۴-۲- شاخص عمده نیروی کار در جمعیت ۱۰ ساله و بیشتر بر حسب جنس در نقاط شهری و

روستایی (درصد)

شرح	نرخ مشارکت اقتصادی	نرخ بیکاری	نرخ بیکاری ۱۵-۲۴ ساله	نرخ بیکاری ۲۹-۱۵ساله ^(۱)	سهم اشتغال ناقص	سهم اشتغال در بخش‌های عمده اقتصادی		
						کشاورزی	صنعت	خدمات
کل استان								
مرد و زن								
.....۱۳۸۵	۳۸/۳	۱۰/۹	۲۰/۲	۲۰/۳	۵/۹	۱۷/۵	۴۳/۸	۳۸/۶
.....۱۳۹۰	۲۶/۶	۹/۹	۲۶/۷	۱۹/۴	۱۳/۱	۲۴	۳۵/۱	۴۰/۹
.....۱۳۹۵	۳۱/۱	۱۲/۹	۳۱/۸	۲۶/۳	۹/۷	۱۸/۲	۲۹/۲	۵۲/۶
.....۱۳۹۶	۳۰/۷	۱۲/۲	۲۹/۹	۲۵/۸	۹/۶	۱۵/۸	۳۲/۱	۵۲/۲
.....۱۳۹۷	۳۳/۹	۱۶	۳۶/۲	۲۹/۹	۱۰/۸	۱۶/۱	۳۸/۰	۴۵/۸
.....۱۳۹۸	۳۷/۵	۱۳/۱	۳۲/۹	۲۰/۳	۱۱/۱	۱۶/۵	۳۶/۰	۴۷/۶
..... ^(۲) ۱۳۹۹	۳۳/۸	۱۱/۴	۲۸/۳	۱۷/۸	۱۰/۰	۱۶/۳	۳۵/۹	۴۷/۸
..... ^(۲) ۱۴۰۰	۳۴/۵	۹/۴	۲۵	...	۱۱/۸	۱۴/۶	۳۸/۲	۴۷/۲
مرد								
.....۱۳۸۵	۵۴/۹	۱۲/۰	۲۲/۵	۲۳/۵	۸/۱	۲۳/۲	۲۸/۷	۴۸/۱
.....۱۳۹۰	۴۵/۸	۱۰/۳	۲۹/۱	۲۰/۸	۱۴/۰	۲۶/۵	۳۱/۵	۴۲/۱
.....۱۳۹۵	۵۱/۶	۱۱/۶	۳۲/۹	۲۴/۱	۱۱/۰	۲۰/۲	۲۸/۰	۵۱/۸
.....۱۳۹۶	۴۹/۸	۱۰/۰	۲۷/۷	۲۲/۱	۱۰/۹	۱۷/۷	۳۱/۴	۵۰/۹
.....۱۳۹۷	۵۰/۸	۱۵/۲	۳۶/۸	۲۹/۳	۱۲/۹	۱۸/۹	۳۰/۹	۵۰/۳
.....۱۳۹۸	۵۸/۲	۱۲/۵	۳۷/۵	۱۹/۳	۱۳/۲	۱۹/۴	۲۸/۶	۵۲/۰
..... ^(۲) ۱۳۹۹	۵۳/۹	۱۰/۴	۳۵/۴	۱۶/۳	۱۱/۹	۱۹/۱	۲۸/۵	۵۲/۴
..... ^(۲) ۱۴۰۰	۵۴/۱	۷/۸	۲۷/۲	...	۱۴/۷	۱۶/۸	۳۲/۳	۵۰/۹
زن								
.....۱۳۸۵	۲۱/۵	۷/۸	۱۳/۶	۱۳/۹	۰/۵	۳/۴	۸۱/۲	۱۵/۳
.....۱۳۹۰	۶/۳	۷/۶	۱۵/۸	۲/۹	۶/۶	۶/۷	۶۰/۵	۳۲/۹
.....۱۳۹۵	۱۱/۴	۱۸/۷	۲۶/۸	۳۴/۴	۳/۵	۸/۶	۳۴/۷	۵۶/۷
.....۱۳۹۶	۱۱/۹	۲۱/۳	۳۶/۸	۳۷/۰	۳/۲	۶/۸	۳۵/۳	۵۷/۹
.....۱۳۹۷	۱۷/۰	۱۸/۴	۳۵/۰	۳۱/۴	۴/۵	۷/۷	۶۰/۲	۳۲/۱
.....۱۳۹۸	۱۷/۲	۱۵/۳	۲۰/۵	۲۳/۰	۳/۷	۶/۴	۶۱/۴	۳۲/۲
..... ^(۲) ۱۳۹۹	۱۴/۲	۱۵/۲	۷/۵	۲۲/۴	۳/۲	۲۲/۴	۵/۵	۶۴/۵
..... ^(۲) ۱۴۰۰	۱۵/۳	۱۵/۰	۲۰/۰	...	۰/۹	۶/۳	۶۰/۸	۳۲/۹

سالنامه آماری استان سیستان و بلوچستان - ۱۴۰۰ _____ ۴- نیروی انسانی

۴-۲- شاخص عمده نیروی کار در جمعیت ۱۰ ساله و بیشتر بر حسب جنس در نقاط شهری و

روستایی (دنباله) (درصد)

شرح	نرخ مشارکت اقتصادی	نرخ بیکاری	نرخ بیکاری ۱۵-۲۴ ساله	نرخ بیکاری ۲۹-۱۵ ساله ^(۱)	سهم اشتغال ناقص	سهم اشتغال در بخش‌های عمده اقتصادی		
						کشاورزی	صنعت	خدمات
نقاط شهری								
مرد و زن								
..... ۱۳۸۵	۴۳/۲	۱۱/۷	۲۶/۵	۲۲/۹	۷/۷	۷/۲	۳۴/۱	۵۸/۷
..... ۱۳۹۰	۳۰/۵	۹/۶	۲۹/۷	۲۱/۱	۱۲/۲	۷/۲	۳۳/۲	۵۹/۶
..... ۱۳۹۵	۳۵/۴	۱۵/۵	۳۵/۷	۳۰/۷	۷/۳	۳/۹	۲۵/۳	۷۰/۸
..... ۱۳۹۶	۳۴/۴	۱۴/۴	۳۲/۳	۲۹/۸	۷/۹	۳/۴	۲۸/۰	۶۸/۵
..... ۱۳۹۷	۳۵/۱	۱۶/۵	۴۰/۳	۳۴/۳	۷/۲	۵/۶	۳۳/۱	۶۱/۳
..... ۱۳۹۸	۳۷/۸	۱۴/۲	۳۶/۳	۲۳/۳	۷/۴	۶/۲	۲۸/۴	۶۵/۴
..... ۱۳۹۹ ^(۲)	۳۳/۸	۱۳/۲	۲۹/۹	۲۱/۹	۸/۳	۵/۲	۲۷/۳	۶۷/۴
..... ۱۴۰۰ ^(۳)	۳۵/۳	۱۱/۲	۲۸/۵	...	۸/۱	۴/۷	۳۱/۹	۶۳/۳
مرد								
..... ۱۳۸۵	۶۶/۲	۱۰/۴	۲۴/۵	۲۱/۴	۹/۷	۸/۸	۲۶/۹	۶۴/۳
..... ۱۳۹۰	۵۳/۲	۹/۳	۲۹/۶	۲۰/۸	۱۳/۰	۸/۰	۳۱/۷	۶۲/۸
..... ۱۳۹۵	۵۴/۸	۱۳/۲	۳۴/۷	۲۶/۲	۸/۵	۵/۰	۲۵/۸	۶۹/۲
..... ۱۳۹۶	۵۳/۸	۱۰/۸	۳۶/۶	۲۳/۲	۹/۱	۴/۳	۲۹/۹	۶۶/۲
..... ۱۳۹۷	۵۰/۵	۱۴/۳	۳۷/۳	۳۱/۵	۸/۱	۶/۹	۲۸/۲	۶۴/۸
..... ۱۳۹۸	۵۷/۴	۱۲/۲	۳۷/۹	۲۰/۲	۹/۰	۷/۵	۲۴/۱	۶۸/۳
..... ۱۳۹۹ ^(۲)	۵۳/۳	۹/۶	۳۲/۸	۱۵/۹	۹/۴	۶/۱	۲۴/۳	۶۹/۶
..... ۱۴۰۰ ^(۳)	۵۴/۲	۷/۷	۲۵/۵	...	۹/۸	۵/۶	۲۹/۹	۶۴/۵
زن								
..... ۱۳۸۵	۱۹/۷	۱۵/۹	۳۱/۸	۲۶/۸	۰/۱	۱/۴	۶۰/۳	۳۸/۴
..... ۱۳۹۰	۷/۷	۱۱/۷	۳۰/۰	۲۲/۲	۶/۶	۱/۴	۴۴/۱	۵۴/۵
..... ۱۳۹۵	۱۶/۲	۲۲/۹	۳۹/۷	۴۵/۷	۳/۰	۰/۰	۲۳/۲	۷۶/۸
..... ۱۳۹۶	۱۵/۶	۲۶/۴	۴۷/۹	۴۷/۱	۳/۴	۰/۰	۲۲/۲	۷۷/۷
..... ۱۳۹۷	۱۹/۲	۲۷/۵	۴۷/۴	۴۱/۲	۴/۵	۱/۶	۴۷/۸	۵۰/۶
..... ۱۳۹۸	۱۷/۷	۲۰/۹	۳۰/۶	۳۲/۴	۱/۶	۱/۳	۴۴/۳	۵۴/۴
..... ۱۳۹۹ ^(۲)	۱۴/۲	۲۶/۶	۱۶/۹	۴۱/۸	۳/۱	۱/۱	۴۱/۶	۵۷/۴
..... ۱۴۰۰ ^(۳)	۱۶/۱	۲۳/۳	۳۷/۵	...	۰/۸	۱/۰	۴۰/۵	۵۸/۵

۴- نیروی انسانی _____ سالنامه آماری استان سیستان و بلوچستان - ۱۴۰۰

۴-۲- شاخص عمده نیروی کار در جمعیت ۱۰ ساله و بیشتر بر حسب جنس در نقاط شهری و روستایی (دنباله)
(درصد)

شرح	نرخ مشارکت اقتصادی	نرخ بیکاری	نرخ بیکاری ۱۵-۲۴ ساله	نرخ بیکاری ۱۵-۲۹ ساله ^(۱)	سهم اشتغال در بخش‌های عمده اقتصادی		
					کشاورزی	صنعت	خدمات
<i>نقاط روستایی</i>							
<i>مرد و زن</i>							
..... ۱۳۸۵	۵۰/۱	۱۰/۱	۲۰/۳	۱۷/۷	۴/۲	۲۷/۵	۵۲/۷
..... ۱۳۹۰	۳۱/۹	۱۰/۳	۲۳/۶	۱۷/۶	۱۴/۲	۴۳/۳	۳۷/۶
..... ۱۳۹۵	۲۶/۴	۹/۲	۲۶/۹	۲۰/۱	۱۳/۰	۳۷/۳	۳۴/۳
..... ۱۳۹۶	۲۶/۲	۸/۷	۲۶/۶	۱۹/۶	۱۱/۹	۳۳/۸	۳۸/۰
..... ۱۳۹۷	۳۲/۵	۱۵/۴	۳۲/۳	۲۵/۴	۱۵/۱	۲۸/۴	۴۳/۷
..... ۱۳۹۸	۲۷/۳	۱۱/۹	۳۰/۱	۱۷/۱	۱۵/۰	۲۷/۶	۴۴/۱
..... ۱۳۹۹ ^(۲)	۳۳/۸	۹/۵	۲۷/۱	۱۳/۹	۱۴/۴	۲۷/۵	۴۴/۵
..... ۱۴۰۰ ^(۲)	۳۳/۷	۷/۳	۲۲/۳	...	۱۵/۹	۲۵/۴	۴۵/۲
<i>مرد</i>							
..... ۱۳۸۵	۶۷/۴	۱۳/۷	۳۱/۱	۲۵/۹	۶/۳	۳۹/۹	۳۰/۸
..... ۱۳۹۰	۵۸/۵	۱۱/۳	۲۸/۶	۲۰/۷	۱۵/۳	۴۷/۸	۳۱/۵
..... ۱۳۹۵	۴۸/۰	۹/۴	۳۰/۷	۲۱/۵	۱۴/۲	۳۸/۷	۳۰/۶
..... ۱۳۹۶	۴۵/۱	۸/۸	۲۹/۰	۲۰/۵	۱۳/۵	۳۶/۰	۳۴/۰
..... ۱۳۹۷	۵۱/۱	۱۶/۲	۳۶/۳	۲۷/۱	۱۸/۴	۳۲/۶	۳۳/۸
..... ۱۳۹۸	۵۹/۰	۱۲/۸	۳۷/۱	۱۸/۴	۱۷/۸	۳۲/۶	۳۳/۶
..... ۱۳۹۹ ^(۲)	۵۴/۶	۱۱/۲	۳۷/۶	۱۶/۸	۱۷/۴	۳۳/۱	۳۳/۱
..... ۱۴۰۰ ^(۲)	۵۴/۱	۷/۹	۲۸/۷	...	۲۰/۲	۲۹/۵	۳۵/۰
<i>زن</i>							
..... ۱۳۸۵	۳۲/۷	۲/۷	۳/۹	۴/۷	۰/۵	۴/۷	۹۲/۸
..... ۱۳۹۰	۷/۲	۲/۴	۴/۹	۳/۵	۶/۶	۱۲/۳	۷۹/۶
..... ۱۳۹۵	۶/۳	۷/۵	۹/۰	۱۳/۷	۴/۵	۲۷/۶	۶۰/۰
..... ۱۳۹۶	۷/۴	۸/۳	۱۸/۵	۱۶/۱	۲/۸	۲۰/۵	۶۲/۰
..... ۱۳۹۷	۱۴/۶	۱۲/۶	۱۳/۹	۲۱/۱	۴/۴	۱۵/۱	۷۵/۵
..... ۱۳۹۸	۱۶/۷	۹/۱	۱۴/۵	۱۳/۴	۵/۹	۱۱/۴	۷۸/۱
..... ۱۳۹۹ ^(۲)	۱۴/۲	۳/۵	۳/۲	۵/۲	۴/۲	۹/۰	۸۲/۴
..... ۱۴۰۰ ^(۲)	۱۴/۴	۵/۲	۱۰/۱	...	۱/۰	۱۱/۳	۸۰/۰

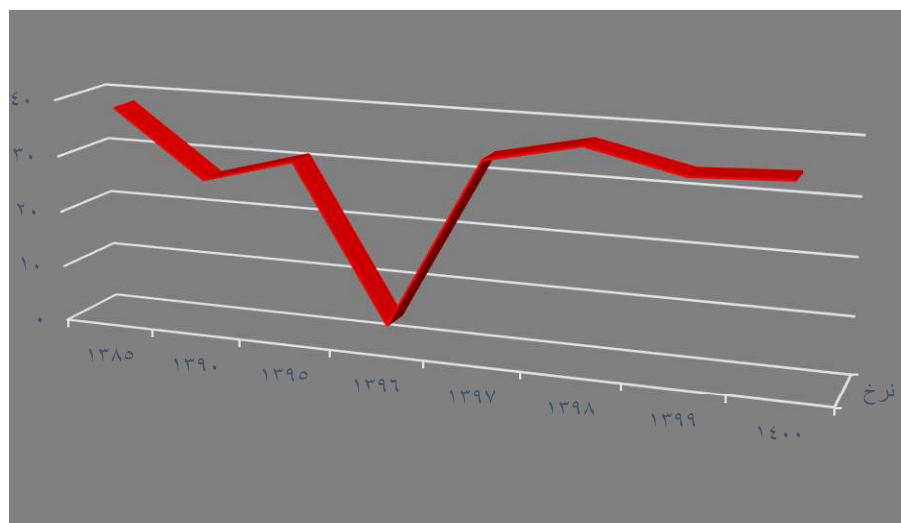
۱- از سال ۱۳۹۸ براساس بند ۴ مصوبه ۱۰۰/۲۴۹/ص/۹۸ مورخ ۱۷/۲/۱۳۹۸ شورای عالی جوانان، دامنه سن جوانی از ۱۵-۲۹ ساله به ۱۸-۳۵ ساله تغییر یافته است.

۲- ارقام از سال ۱۳۹۸ براساس جمعیت ۱۵ ساله و بیشتر می باشد.

مأخذ- مرکز آمار ایران (ر.م).

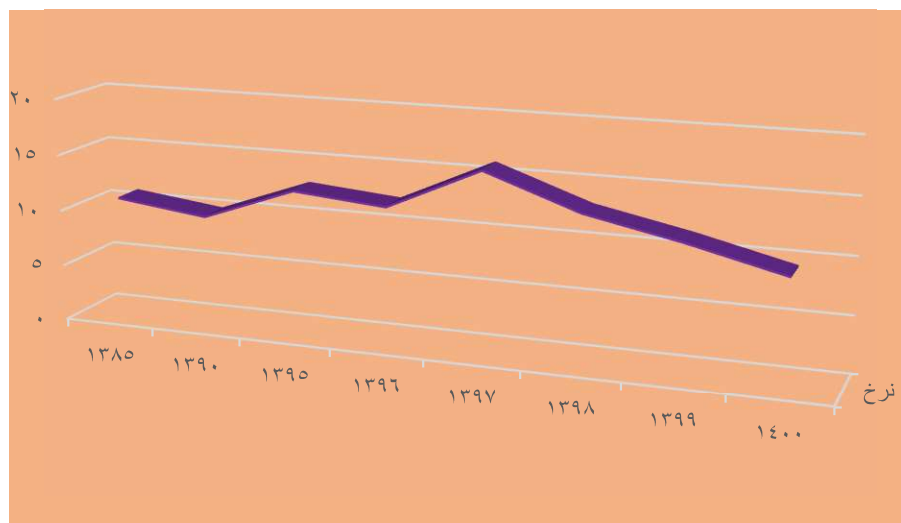
- مرکز آمار ایران. دفتر جمعیت، نیروی کار و سرشماری.

۴-۱- نرخ مشارکت اقتصادی کل استان در جمعیت ۱۰ ساله و بیشتر



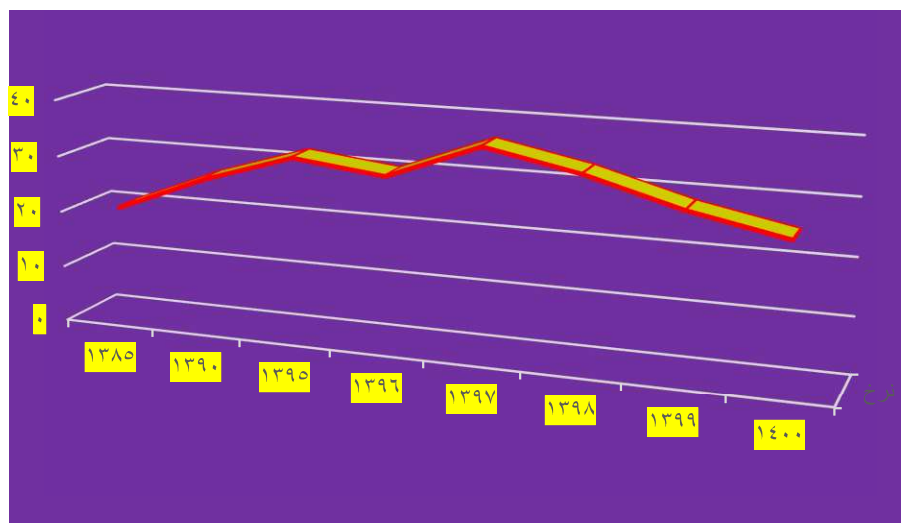
منبع: جدول ۴-۲

۴-۲- نرخ بیکاری کل استان در جمعیت ۱۰ ساله و بیشتر



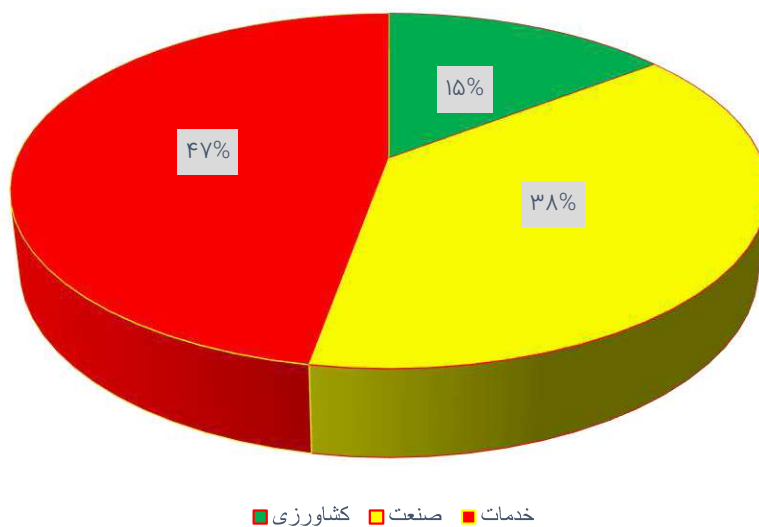
منبع: جدول ۴-۲

۴-۳- نرخ بیکاری جوانان ۱۵-۲۴ ساله



مینا: جدول ۴-۲

۴-۴- سهم اشتغال در سه بخش عمده اقتصادی: سال ۱۴۰۰



مینا: جدول ۴-۲

سالنامه آماری استان سیستان و بلوچستان - ۱۴۰۰ _____ ۴- نیروی انسانی

۴-۳- توزیع نسبی جمعیت شاغل و بیکار (جویای کار) ۱۰ ساله و بیشتر بر حسب وضع سواد و سطح تحصیلات (درصد)

۱۳۹۶		۱۳۹۵		۱۳۹۰		۱۳۸۵		وضع سواد و سطح تحصیلات
بیکار	شاغل	بیکار	شاغل	بیکار	شاغل	بیکار	شاغل	
۱۰۰	۱۰۰	۱۰۰	۱۰۰	۱۰۰	۱۰۰	۱۰۰	۱۰۰	کل استان.....
۹۶/۱	۸۳/۸	۹۵/۲	۸۴/۲	۸۶/۶	۷۵/۸	۹۰/۴	۶۳/۶	باسواد ^(۱)
۱۳/۷	۲۳/۷	۱۷/۲	۲۵/۵	۲۵/۴	۳۳/۰	۲۳/۷	۳۰/۲	ابتدایی و سوادآموزی.....
۱۷/۷	۱۹/۲	۲۶/۵	۲۰/۳	۲۵/۴	۲۱/۴	۲۶/۱	۱۴/۱	راهنمایی و متوسطه اول
۰/۴	۰/۷	۰/۲	۱/۰	۱/۶	۰/۵	۰/۰	۰/۴	متوسطه و متوسطه دوم.....
۱۹/۱	۱۷/۱	۲۰/۴	۱۵/۴	۲۳/۸	۱۱/۱	۳۰/۱	۱۰/۹	دیپلم و پیش دانشگاهی.....
۴۵/۳	۲۳/۳	۳۰/۹	۲۲/۰	۱۰/۴	۹/۹	۹/۹	۶/۷	عالی.....
۰/۰	۰/۰	۰/۰	۰/۰	۰/۰	۰/۰	۰/۰	۰/۰	نامشخص و اظهار نشده.....
۳/۹	۱۶/۲	۴,۸	۱۵,۸	۱۳/۴	۲۴/۲	۹/۶	۳۶/۴	بی سواد.....

۱۴۰۰ ^(۲)		۱۳۹۹ ^(۳)		۱۳۹۸ ^(۳)		۱۳۹۷		وضع سواد و سطح تحصیلات
بیکار	شاغل	بیکار	شاغل	بیکار	شاغل	بیکار	شاغل	
۱۰۰	۱۰۰	۱۰۰	۱۰۰	۱۰۰	۱۰۰	۱۰۰	۱۰۰	کل استان.....
۹۵/۳	۸۴/۴	۸۲/۶	۹۲/۷	۹۳/۳	۸۲/۵	۸۹/۰	۸۳/۰	باسواد ^(۱)
۱۶/۴	۳۱/۶	۳۰/۱	۱۹/۴	۲۳/۶	۲۹/۴	۲۱/۲	۲۶/۱	ابتدایی و سوادآموزی.....
۱۳/۳	۲۶/۱	۲۲/۳	۲۰/۱	۱۸/۴	۲۱/۰	۱۷/۷	۲۱/۰	راهنمایی و متوسطه اول
۰	۰/۱	۰/۱	۰/۱	۰/۱	۰/۲	۰/۹	۱/۱	متوسطه و متوسطه دوم.....
۱۹/۶	۱۸/۳	۱۵/۰	۱۸/۸	۲۱/۰	۱۵/۲	۲۱/۵	۱۴/۹	دیپلم و پیش دانشگاهی.....
۵۰/۵	۲۳/۴	۳/۸	۶/۱	۶/۰۲	۵/۰	۲۷/۵	۱۹/۸	عالی.....
۰	۰/۱	۰/۳	۰,۰	۰,۳	۰/۱	۰/۰	۰/۰	نامشخص و اظهار نشده.....
۴/۷	۱۵/۵	۰/۰	۰/۰	۰/۰	۰/۰	۱۱/۰	۱۷/۰	بی سواد.....

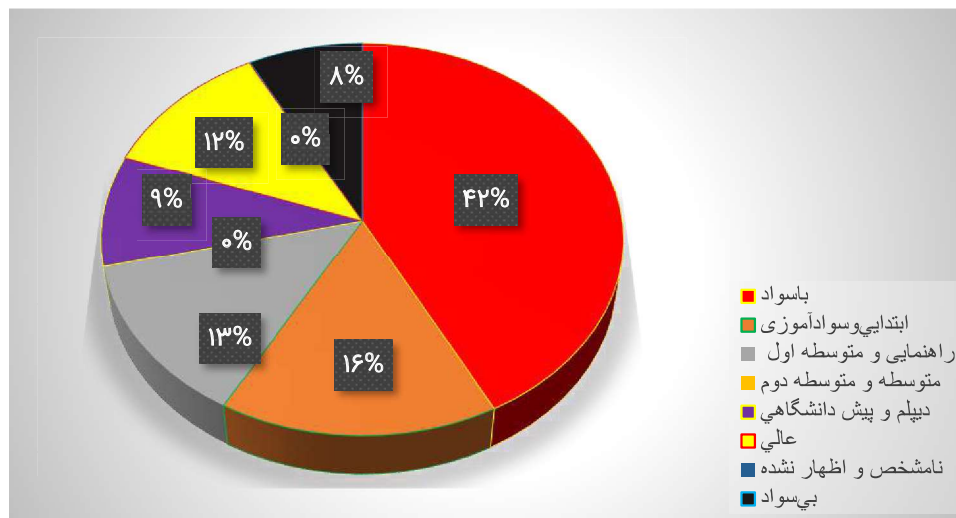
۱- آمار حوزه های علمیه و علوم دینی و غیررسمی در سرجمع منظور شده است .

۲- ارقام از سال ۱۳۹۸ براساس جمعیت ۱۵ ساله و بیشتر می باشد .

مأخذ- مرکز آمار ایران (رم).

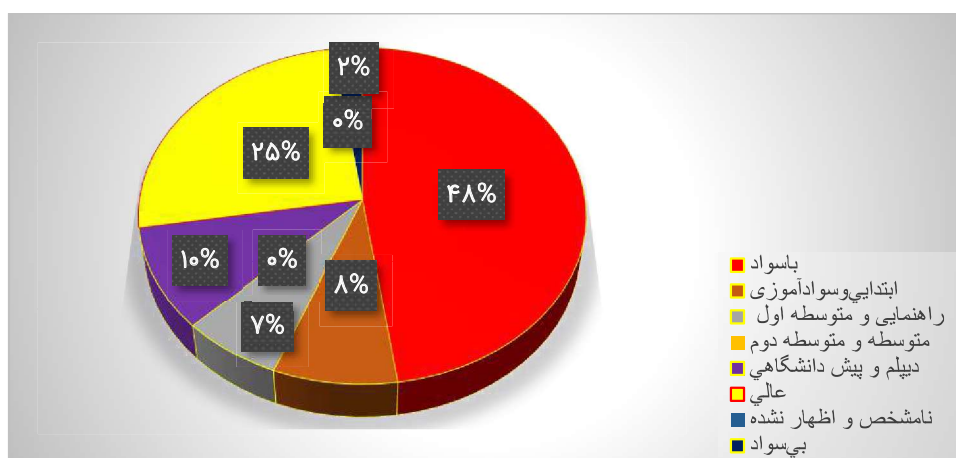
- مرکز آمار ایران، دفتر جمعیت، نیروی کار و سرشماری.

۴-۵- توزیع نسبی جمعیت شاغل ۱۰ ساله و بیشتر بر حسب وضع سواد و سطح تحصیلات:
۱۴۰۰



مبنا: جدول ۳-۴

۴-۶- توزیع نسبی جمعیت بیکار (جویای کار) ۱۰ ساله و بیشتر بر حسب وضع سواد و سطح تحصیلات:
۱۴۰۰



مبنا: جدول ۳-۴

سالنامه آماری استان سیستان و بلوچستان - ۱۴۰۰ _____ ۴- نیروی انسانی

۴-۴- کارکنان دولت بر حسب وضعیت استخدامی: ۱۴۰۰

غیررسمی ^(۱)		رسمی		جمع		دستگاه اجرایی
زن	مرد	زن	مرد	زن	مرد	
۲۶	۷۰	۳۹	۲۱	۶۵	۹۱	اداره کل انتقال خون استان.....
۶	۵۷	۶	۳۱	۱۲	۸۸	اداره کل امور عشایر استان.....
۲۲	۹۲	۱۴	۹۵	۳۶	۱۸۷	اداره کل دامپزشکی استان.....
۳۷	۳۵۱	۱۷۷	۴۳۹	۲۱۴	۷۹۰	اداره کل جهاد کشاورزی استان.....
۲۴	۱۳۹	۲۰	۶۷	۴۴	۲۰۶	اداره کل صنعت ، معدن و تجارت استان.....
۲۲	۷۴	۲۱	۶۸	۴۳	۱۴۲	اداره کل تعاون ، کار و رفاه اجتماعی.....
۶۳	۲۱۳	۱۴	۶۰	۷۷	۲۷۳	اداره کل ورزش و جوانان استان.....
۲۶	۱۶۵	۴۴	۳۰۱	۷۰	۴۶۶	اداره کل زندانها و اقدامات تامینی و تربیتی استان.
۱۹۵	۲۱۵	۵۵	۶۳	۲۵۰	۲۷۸	اداره کل بهزیستی استان.....
۵۶	۷۱۴	۸۷	۲۹۶	۱۴۳	۱۰۱۰	استانداری سیستان و بلوچستان.....
۶	۲۰	۱۲	۲۸	۱۸	۴۸	اداره کل استاندارد استان.....
۸	۱۰	۲۰	۳۹	۲۸	۴۹	اداره کل امور اقتصادی و دارایی استان.....
۴	۲۹	۵	۳۸	۹	۶۷	اداره کل هواشناسی استان.....
۲۹	۶۴	۲۵	۴۰	۵۴	۱۰۴	اداره کل فرهنگ و ارشاد اسلامی.....
۳۹	۱۱۷	۲۸	۶۳	۶۷	۱۸۰	اداره کل راه و شهرسازی استان.....
۴	۱۷	۳	۶	۷	۲۳	اداره کل اوقاف و امور خیریه استان.....
۱۲	۳۹	۱۰	۶	۲۲	۴۵	اداره کل پزشکی قانونی استان.....

۴- نیروی انسانی _____ سالنامه آماری استان سیستان و بلوچستان - ۱۴۰۰

۴-۴- کارکنان دولت بر حسب وضعیت استخدامی: ۱۴۰۰ (دنباله)

غیررسمی ^(۱)		رسمی		جمع		دستگاه اجرایی
زن	مرد	زن	مرد	زن	مرد	
۷	۷۲	۹	۴۶	۱۶	۱۱۸	اداره کل نوسازی مدارس استان.....
۵	۴۱	۱۲	۳۷	۱۷	۷۸	اداره کل شیلات استان (آبهای داخلی).....
۲	۳۵	۲	۲۲	۴	۵۷	اداره کل تبلیغات اسلامی.....
۷۲	۱۵۰	۱۱	۴۴	۸۳	۱۹۴	اداره کل میراث فرهنگی، صنایع دستی و گردشگری استان.....
۳۷	۲۳۶	۳۱	۱۱۷	۶۸	۳۵۳	اداره کل آبخیزداری و منابع طبیعی استان.....
۱۰	۸۲	۸	۳۰	۱۸	۱۱۲	اداره کل راه و شهرسازی جنوب استان.....
۱	۱۳	۲	۱۳	۳	۲۶	اداره کل بازرسی استان.....
۶	۱۰۸	۱۷	۹۱	۲۳	۱۹۹	اداره کل شیلات استان (آبهای دور).....
۱	۱	۲	۲	۳	۳	حوزه هنری سازمان تبلیغات اسلامی استان.....
۴۵	۱۶۹	۸	۲۷	۵۳	۱۹۶	شرکت گاز استان.....
۳۲	۵۷۱	۲۱	۱۴۸	۵۳	۷۱۹	شرکت برق منطقه ای استان.....
۲	۸	۰	۴	۲	۱۲	شرکت تولید برق منطقه ای استان.....
۴۴	۲۱۶	۲۰	۸۰	۶۴	۲۹۶	شرکت آب منطقه ای استان.....
۶	۹	۰	۱	۶	۱۰	پارک علم و فناوری استان.....
۵۲	۱۸۲	۲۱	۷۷	۷۳	۲۵۹	دانشگاه ولایت.....
۱۹	۴۵	۱۳	۱۹	۳۲	۶۴	سازمان مدیریت و برنامه ریزی استان.....
۱۱	۸۹	۱	۵	۱۲	۹۴	شرکت سهامی عمران شهر جدید رامشار.....

۱- کارکنان غیررسمی شامل کارکنان پیمانی، قراردادی، شرکتی و ... می باشد.
 مأخذ- سازمان مدیریت و برنامه ریزی استان سیستان و بلوچستان.

۴-۵- کارکنان دولت بر حسب مدرک تحصیلی: ۱۴۰۰

دپلم		کمتر از دپلم		جمع		دستگاه اجرایی
زن	مرد	زن	مرد	زن	مرد	
۵	۱۸	۰	۱۰	۶۵	۹۱	اداره کل انتقال خون استان.....
۰	۱۷	۰	۱۰	۱۲	۸۸	اداره کل امور عشایر استان.....
۱	۹	۰	۴	۳۶	۱۸۷	اداره کل دامپزشکی استان.....
۴	۱۵۳	۰	۱۰۶	۲۱۴	۷۹۰	اداره کل جهاد کشاورزی استان.....
۱	۱۳	۰	۶	۴۴	۲۰۶	اداره کل صنعت ، معدن و تجارت استان.....
۱	۱۲	۰	۱	۴۳	۱۴۲	اداره کل تعاون ، کار و رفاه اجتماعی.....
۶	۶۸	۰	۳۸	۷۷	۲۷۳	اداره کل ورزش و جوانان استان.....
۶	۷۹	۰	۷	۷۰	۴۶۶	اداره کل زندانها و اقدامات تامینی و تربیتی استان..
۲۳	۴۳	۳۸	۶۵	۲۵۱	۲۷۷	اداره کل بهزیستی استان.....
۱۱	۱۱۵	۰	۴۹	۱۴۳	۱۰۱۰	استانداری سیستان و بلوچستان.....
۰	۲	۰	۱	۱۸	۴۸	اداره کل استاندارد استان.....
۰	۳	۰	۱	۲۸	۴۹	اداره کل امور اقتصادی و دارایی استان.....
۱	۱۱	۰	۲	۹	۶۷	اداره کل هواشناسی استان.....
۶	۱۴	۲	۱۳	۵۴	۱۰۴	اداره کل فرهنگ و ارشاد اسلامی.....
۳	۴۳	۰	۱۷	۶۷	۱۸۰	اداره کل راه و شهرسازی استان.....
۰	۴	۰	۰	۷	۲۳	اداره کل اوقاف و امور خیریه استان.....
۰	۱۱	۰	۱۰	۱۶	۱۱۸	اداره کل نوسازی مدارس استان.....
۰	۱۱	۰	۱۱	۱۷	۷۸	اداره کل شیلات استان (آبهای داخلی).....
۰	۱۱	۰	۲	۴	۵۷	اداره کل تبلیغات اسلامی.....
۱۷	۶۱	۱۷	۱۶	۸۳	۱۹۴	اداره کل میراث فرهنگی، صنایع دستی و گردشگری استان.....
۳	۷۹	۰	۷۱	۶۸	۳۵۳	اداره کل آبخیزداری و منابع طبیعی استان.....
۲	۲۳	۰	۶	۱۸	۱۱۲	اداره کل راه و شهرسازی جنوب استان.....
۱	۱	۰	۰	۳	۲۶	اداره کل بازرسی استان.....
۰	۲۴	۰	۴۸	۲۳	۱۹۹	اداره کل شیلات استان (آبهای دور).....
۰	۰	۰	۰	۳	۳	حوزه هنری سازمان تبلیغات اسلامی استان.....
۱	۱۰	۰	۰	۲۲	۴۰	اداره کل پزشکی قانونی استان.....

۴- نیروی انسانی _____ سالنامه آماری استان سیستان و بلوچستان - ۱۴۰۰

۴-۵- کارکنان دولت بر حسب مدرک تحصیلی: ۱۴۰۰ (دنباله)

دکتری		فوق لیسانس		لیسانس		فوق دیپلم		دستگاه اجرایی
زن	مرد	زن	مرد	زن	مرد	زن	مرد	
۸	۴	۸	۵	۴۳	۵۲	۱	۲	اداره کل انتقال خون استان.....
۰	۲	۵	۲۳	۵	۲۹	۲	۷	اداره کل امور عشایر استان.....
۱۱	۲۶	۸	۲۴	۱۳	۷۹	۳	۳۵	اداره کل دامپزشکی استان.....
۲	۳	۱۰۴	۲۲۰	۱۰۴	۲۵۴	۰	۵۴	اداره کل جهاد کشاورزی استان.....
۱	۲	۱۸	۶۳	۲۳	۱۱۰	۱	۱۲	اداره کل صنعت ، معدن و تجارت استان.....
۰	۰	۱۴	۴۹	۲۶	۷۴	۲	۶	اداره کل تعاون ، کار و رفاه اجتماعی.....
۱	۱	۱۲	۳۷	۴۹	۹۰	۹	۳۹	اداره کل ورزش و جوانان استان.....
۰	۰	۱۲	۴۱	۳۵	۲۳۹	۱۷	۱۰۰	اداره کل زندانها و اقدامات تامینی و تربیتی استان..
۱	۱	۵۲	۲۶	۱۲۸	۱۲۸	۹	۱۴	اداره کل بهزیستی استان.....
۳	۶	۴۶	۲۴۰	۷۴	۵۱۷	۹	۸۳	استانداری سیستان و بلوچستان.....
۰	۱	۱۳	۲۳	۵	۱۷	۰	۴	اداره کل استاندارد استان.....
۰	۲	۱۳	۲۸	۱۵	۱۴	۰	۱	اداره کل امور اقتصادی و دارایی استان.....
۰	۰	۳	۲۸	۵	۲۴	۰	۲	اداره کل هواشناسی استان.....
۱	۲	۱۰	۱۸	۳۲	۴۹	۳	۸	اداره کل فرهنگ و ارشاد اسلامی.....
۰	۱	۲۳	۴۲	۳۹	۶۴	۲	۱۳	اداره کل راه و شهرسازی استان.....
۰	۰	۳	۵	۴	۱۱	۰	۳	اداره کل اوقاف و امور خیریه استان.....
۰	۰	۱۱	۲۸	۵	۶۰	۰	۹	اداره کل نوسازی مدارس استان.....
۰	۱	۱۰	۲۲	۷	۳۰	۰	۳	اداره کل شیلات استان (آبهای داخلی).....
۰	۰	۱	۸	۳	۳۲	۰	۴	اداره کل تبلیغات اسلامی.....
۱	۲	۱۶	۳۹	۲۸	۶۱	۴	۱۵	اداره کل میراث فرهنگی، صنایع دستی و گردشگری استان.....
۰	۲	۳۲	۸۰	۳۳	۱۰۰	۰	۲۱	اداره کل آبخیزداری و منابع طبیعی استان.....
۰	۰	۴	۳۱	۱۱	۴۳	۱	۹	اداره کل راه و شهرسازی جنوب استان.....
۰	۱	۲	۱۲	۰	۱۰	۰	۲	اداره کل بازرسی استان.....
۰	۰	۱۷	۳۲	۶	۸۰	۰	۱۵	اداره کل شیلات استان (آبهای دور).....
۰	۰	۲	۰	۱	۲	۰	۱	حوزه هنری سازمان تبلیغات اسلامی استان.....
۵	۸	۳	۲	۱۱	۱۰	۲	۱۰	اداره کل پزشکی قانونی استان.....

سالنامه آماری استان سیستان و بلوچستان - ۱۴۰۰ _____ ۴- نیروی انسانی

۴-۵- کارکنان دولت بر حسب مدرک تحصیلی: ۱۴۰۰ (دنباله)

دستگاه اجرایی		جمع		کمتر از دیپلم		دیپلم	
		زن	مرد	زن	مرد	زن	مرد
اداره کل انتقال خون استان.....		۵۳	۱۴	۰	۱۴	۲	۲۸
اداره کل امور عشایر استان.....		۵۳	۲۵	۰	۲۵	۱	۱۹۹
اداره کل دامپزشکی استان.....		۲	۰	۰	۰	۰	۱
اداره کل جهاد کشاورزی استان.....		۶۴	۸۴	۷	۸۴	۳	۴۰
اداره کل صنعت، معدن و تجارت استان.....		۹	۰	۰	۰	۰	۰
اداره کل تعاون، کار و رفاه اجتماعی.....		۷۳	۱۷	۲	۱۷	۳	۳۵
اداره کل ورزش و جوانان استان.....		۳۲	۵	۰	۵	۱	۸
اداره کل پزشکی قانونی استان.....		۳۰	۲۷	۰	۲۷	۲۰	۳۸

دستگاه اجرایی		فوق دیپلم		لیسانس		فوق لیسانس		دکتری	
		زن	مرد	زن	مرد	زن	مرد	زن	مرد
اداره کل انتقال خون استان.....		۷	۷۵	۲۶	۷۵	۱۸	۳۰	۱	۰
اداره کل امور عشایر استان.....		۶	۲۰۹	۲۲	۲۰۹	۵	۴۶	۰	۰
اداره کل دامپزشکی استان.....		۰	۲	۲	۲	۰	۸	۰	۰
اداره کل جهاد کشاورزی استان.....		۳	۸۶	۲۰	۸۶	۱	۷۸	۲	۰
اداره کل صنعت، معدن و تجارت استان.....		۰	۱	۱	۱	۰	۶	۰	۰
اداره کل تعاون، کار و رفاه اجتماعی.....		۵	۵۴	۱۹	۵۴	۱۱	۷۵	۵۵	۳۳
اداره کل ورزش و جوانان استان.....		۱	۱۵	۱۳	۱۵	۱	۲۹	۱	۰
اداره کل پزشکی قانونی استان.....		۰	۱۹	۷	۱۹	۰	۷	۰	۰

مأخذ- سازمان مدیریت و برنامه ریزی استان سیستان و بلوچستان.

۴- نیروی انسانی _____ سالنامه آماری استان سیستان و بلوچستان - ۱۴۰۰

۴-۶- فرصت‌های شغلی اعلام شده، متقاضیان کار ثبت نام شده و به کار گمارده شدگان از طریق

مراکز کاریابی

سال و شهرستان	تعداد فرصت‌های شغلی			متقاضیان کار			به کار گمارده شده		
	مرد و زن	مرد	زن	مرد و زن	مرد	زن	مرد و زن	مرد	زن
.....۱۳۸۵	۱۶۱۸	۵۷۴۳	۲۰۱۴	۳۷۲۹	۷۶۲	۴۹۱	۲۷۱		
.....۱۳۹۰	۱۷۳۶	۷۴۹۰	۲۵۶۵	۴۹۲۵	۵۰۴	۳۰۳	۲۰۱		
.....۱۳۹۵	۲۶۴	۶۳۷۵	۲۴۹۷	۳۸۷۸	۲۴۹	۱۳۹	۱۱۰		
.....۱۳۹۶	۱۴۵۵	۲۸۹۴	۷۴۰	۲۱۵۴	۶۳۰	۴۰۱	۲۲۹		
.....۱۳۹۷	۱۵۰۸	۳۰۴۶	۸۴۱	۲۲۰۵	۱۲۰۸	۸۷۸	۳۳۰		
.....۱۳۹۸	۱۶۹۲	۲۰۷۷	۵۲۵	۱۵۵۲	۱۲۳۸	۸۱۸	۴۲۰		
.....۱۳۹۹	۱۵۱۹	۲۱۶۵	۵۲۰	۱۶۴۵	۱۳۳۹	۹۳۲	۴۰۷		
.....۱۴۰۰	۴۱۲	۸۳۵	۲۷۸	۵۵۷	۵۲۸	۳۵۵	۱۷۳		
.....ایرانشهر	۰	۰	۰	۰	۰	۰	۰		
.....چابهار	۳۰	۲۳۵	۳۵	۲۰۰	۹۰	۶۵	۲۵		
.....خاش	۳۰	۵۵	۲۰	۳۵	۸۴	۶۰	۲۴		
.....دلگان	۰	۰	۰	۰	۰	۰	۰		
.....زابل	۱۰۰	۱۹۵	۹۳	۱۰۲	۲۱۰	۱۵۰	۶۰		
.....مهرستان	۰	۰	۰	۰	۰	۰	۰		
.....زاهدان	۲۳۷	۳۲۰	۱۲۰	۲۰۰	۱۳۰	۷۰	۶۰		
.....زهک	۰	۰	۰	۰	۰	۰	۰		
.....سراوان	۰	۰	۰	۰	۰	۰	۰		
.....راسک	۰	۰	۰	۰	۰	۰	۰		
.....سیب وسوران	۰	۰	۰	۰	۰	۰	۰		
.....فوج	۰	۰	۰	۰	۰	۰	۰		
.....قصر قند	۰	۰	۰	۰	۰	۰	۰		
.....کنارک	۰	۰	۰	۰	۰	۰	۰		
.....میرجاوه	۰	۰	۰	۰	۰	۰	۰		
.....نیکشهر	۱۵	۳۰	۱۰	۲۰	۱۴	۱۰	۴		
.....نیمروز	۰	۰	۰	۰	۰	۰	۰		
.....هامون	۰	۰	۰	۰	۰	۰	۰		
.....هیرمند	۰	۰	۰	۰	۰	۰	۰		
.....سرباز	۰	۰	۰	۰	۰	۰	۰		
.....دشتیاری	۰	۰	۰	۰	۰	۰	۰		
.....تفتان	۰	۰	۰	۰	۰	۰	۰		
.....بمپور	۰	۰	۰	۰	۰	۰	۰		
.....گلشن	۰	۰	۰	۰	۰	۰	۰		
.....لاشار	۰	۰	۰	۰	۰	۰	۰		
.....زرآباد	۰	۰	۰	۰	۰	۰	۰		

مأخذ- اداره کل تعاون، کار و رفاه اجتماعی استان سیستان و بلوچستان.

سالنامه آماری استان سیستان و بلوچستان - ۱۴۰۰ _____ ۴- نیروی انسانی

۴-۷- متقاضیان کار ثبت نام شده بر حسب سن

سال و شهرستان	جمع	۱۵-۲۴ ساله	۲۵-۳۴ ساله	۳۵-۴۴ ساله	۴۵-۵۴ ساله	۵۵ ساله و بیشتر
..... ۱۳۸۵	۵۷۴۳	۳۰۸۸	۲۰۸۱	۴۳۱	۱۰۵	۳۸
..... ۱۳۹۰	۷۴۹۰	۳۰۷۸	۳۲۲۹	۸۳۵	۲۸۲	۶۶
..... ۱۳۹۵	۶۳۵۷	۱۶۸۳	۴۰۵۱	۵۶۶	۵۰	۷
..... ۱۳۹۶	۲۸۹۴	۷۳۱	۱۸۹۹	۲۰۳	۴۳	۱۸
..... ۱۳۹۷	۳۰۴۶	۱۱۸۸	۱۲۱۶	۴۳۶	۱۵۱	۵۵
..... ۱۳۹۸	۲۰۷۷	۵۳۰	۵۸۰	۴۲۰	۳۷۰	۱۷۷
..... ۱۳۹۹	۲۱۶۵	۵۶۲	۶۷۵	۴۵۵	۳۵۳	۱۲۰
..... ۱۴۰۰	۱۳۵	۲۲۳	۴۴۰	۱۳۵	۳۵	۲
..... ایرانشهر
..... چابهار	۲۳۵	۷۰	۱۲۰	۳۰	۱۵	.
..... خاش	۵۵	۱۰	۳۰	۱۰	۵	.
..... دلگان
..... زابل	۱۹۵	۴۰	۱۰۰	۴۵	۱۰	.
..... مهرستان
..... زاهدان	۳۲۰	۱۰۰	۱۸۰	۳۵	۳	۲
..... زهک
..... سراوان
..... راسک
..... سیب وسوران
..... فنوج
..... قصرقند
..... کنارک
..... میرجاوه
..... نیکشهر	۳۰	۳	۱۰	۱۵	۲	.
..... نیمروز
..... هامون
..... هیرمند
..... سرباز
..... دشتیاری
..... تفتان
..... بمپور
..... گلشن
..... لاشار
..... زراآباد

مأخذ- اداره کل تعاون، کار و رفاه اجتماعی استان سیستان و بلوچستان.

۴- نیروی انسانی _____ سالنامه آماری استان سیستان و بلوچستان - ۱۴۰۰

۴-۸- متقاضیان کار ثبت نام شده برحسب وضع سواد

سال و شهرستان	جمع	می تواند بخواند و بنویسد	پایان دوره ابتدایی	پایان دوره راهنمایی	دیپلماتی ^(۱)
.....۱۳۸۵	۵۷۴۳	۱۲۰	۶۸۴	۱۱۳۵	۰
.....۱۳۹۰	۷۴۹۰	۵۶	۷۶۳	۱۴۰۱	۰
.....۱۳۹۵	۶۳۷۵	۰	۹۱	۳۰۷	۲۵۲
.....۱۳۹۶	۲۸۹۴	۱۸۲	۱۱۸	۲۷۳	۱۹۰
.....۱۳۹۷	۳۰۴۶	۱۹۳	۲۷۱	۲۹۸	۲۵۰
.....۱۳۹۸	۲۰۷۷	۱۸۴	۶۱۲	۳۲۵	۱۷۸
.....۱۳۹۹	۲۱۶۵	۱۲۵	۵۴۶	۴۵۱	۱۹۰
.....۱۴۰۰	۱۳۵	۴۰	۳۶	۶۷	۴۶
.....ایرانشهر	۰	۰	۰	۰	۰
.....چابهار	۲۳۵	۳۰	۱۵	۸	۵
.....خاش	۵۵	۴	۶	۰	۰
.....دلگان	۰	۰	۰	۰	۰
.....زابل	۱۹۵	۰	۱۲	۱۴	۶
.....مهرستان	۰	۰	۰	۰	۰
.....زاهدان	۳۲۰	۰	۳	۴۵	۳۰
.....زهک	۰	۰	۰	۰	۰
.....سراوان	۰	۰	۰	۰	۰
.....راسک	۰	۰	۰	۰	۰
.....سیب وسوران	۰	۰	۰	۰	۰
.....فنوج	۰	۰	۰	۰	۰
.....قصرقند	۰	۰	۰	۰	۰
.....کنارک	۰	۰	۰	۰	۰
.....میرجاوه	۰	۰	۰	۰	۰
.....نیکشهر	۳۰	۶	۰	۰	۵
.....نیمروز	۰	۰	۰	۰	۰
.....هامون	۰	۰	۰	۰	۰
.....هیرمند	۰	۰	۰	۰	۰
.....سرباز	۰	۰	۰	۰	۰
.....دشتیاری	۰	۰	۰	۰	۰
.....تفتان	۰	۰	۰	۰	۰
.....بمپور	۰	۰	۰	۰	۰
.....گلشن	۰	۰	۰	۰	۰
.....لانشار	۰	۰	۰	۰	۰
.....زرآباد	۰	۰	۰	۰	۰

۴-۸- متقاضیان کار ثبت نام شده برحسب وضع سواد (دنباله)

سال و شهرستان	دیپلم	فوق دیپلم	لیسانس و بالاتر	بی سواد
.....۱۳۸۵	۲۵۴۶	۴۷۷	۵۴۰	۲۴۱
.....۱۳۹۰	۲۳۹۴	۱۰۴۶	۱۴۱۴	۴۱۶
.....۱۳۹۵	۳۳۴۵	۶۶۱	۱۳۹۸	۳۲۱
.....۱۳۹۶	۶۵۸	۴۳۶	۹۱۹	۱۱۸
.....۱۳۹۷	۳۶۹	۴۴۰	۱۱۰۷	۱۱۸
.....۱۳۹۸	۲۹۸	۱۸۷	۲۴۷	۴۶
.....۱۳۹۹	۳۵۰	۱۴۵	۲۶۰	۹۸
.....۱۴۰۰	۲۰۵	۲۷۸	۱۴۶	۱۷
.....ایرانشهر
.....چابهار	۶۴	۶۰	۳۸	۱۵
.....خاش	۲۳	۲۲	.	.
.....دلگان
.....زابل	۶۰	۵۷	۴۶	.
.....مهرستان
.....زاهدان	۵۰	۱۳۲	۶۰	.
.....زهک
.....سراوان
.....راسک
.....سیب وسوران
.....فنوج
.....قصرقند
.....کنارک
.....میرجاوه
.....نیکشهر	۸	۷	۲	۲
.....نیمروز
.....هامون
.....هیرمند
.....سرباز
.....دشتیاری
.....تفتان
.....بمپور
.....گلشن
.....لاشار
.....زرآباد

۱- مدرک تحصیلی مورد نظر آخرین مقطع تحصیلی می باشد.
 مأخذ- اداره کل تعاون، کار و رفاه اجتماعی استان سیستان و بلوچستان.

۴- نیروی انسانی _____ سالنامه آماری استان سیستان و بلوچستان - ۱۴۰۰

۴-۹- افراد به کارگمارده شده برحسب وضع سواد

دیبرستانی	پایان دوره راهنمایی	پایان دوره ابتدایی	می تواند بخواند و بنویسد	جمع	سال و شهرستان
۰	۱۷۱	۱۲۸	۲۲	۷۶۲۱۳۸۵
۰	۸۹	۲۸	۵	۵۰۴۱۳۹۰
۳۸	۲۵	۱۴	۰	۲۴۹۱۳۹۵
۲۸	۵۲	۳۰	۴۳	۶۳۰۱۳۹۶
۱۳۹	۱۳۵	۱۲۷	۷۸	۱۲۰۸۱۳۹۷
۱۹۷	۱۲۸	۲۳۰	۱۵۵	۱۲۳۸۱۳۹۸
۱۴۲	۱۲۴	۱۱۷	۷۵	۱۳۳۹۱۳۹۹
۱۸	۱۰	۱۰	۷	۵۲۸۱۴۰۰
۰	۰	۰	۰	۰ایرانشهر
۰	۰	۱۰	۵	۹۰چابهار
۰	۱۰	۰	۲	۸۴خاش
۰	۰	۰	۰	۰دلگان
۱۵	۰	۰	۰	۲۱۰زابل
۰	۰	۰	۰	۰مهرستان
۰	۰	۰	۰	۱۳۰زاهدان
۰	۰	۰	۰	۰زهک
۰	۰	۰	۰	۰سراوان
۰	۰	۰	۰	۰راسک
۰	۰	۰	۰	۰سیب وسوران
۰	۰	۰	۰	۰فنوج
۰	۰	۰	۰	۰قصرقند
۰	۰	۰	۰	۰کنارک
۰	۰	۰	۰	۰میرجاوه
۳	۰	۰	۰	۱۴نیکشهر
۰	۰	۰	۰	۰نیمروز
۰	۰	۰	۰	۰هامون
۰	۰	۰	۰	۰هیرمند
۰	۰	۰	۰	۰سرباز
۰	۰	۰	۰	۰دشتیاری
۰	۰	۰	۰	۰تفتان
۰	۰	۰	۰	۰بمپور
۰	۰	۰	۰	۰گلشن
۰	۰	۰	۰	۰لاشار
۰	۰	۰	۰	۰زرآباد

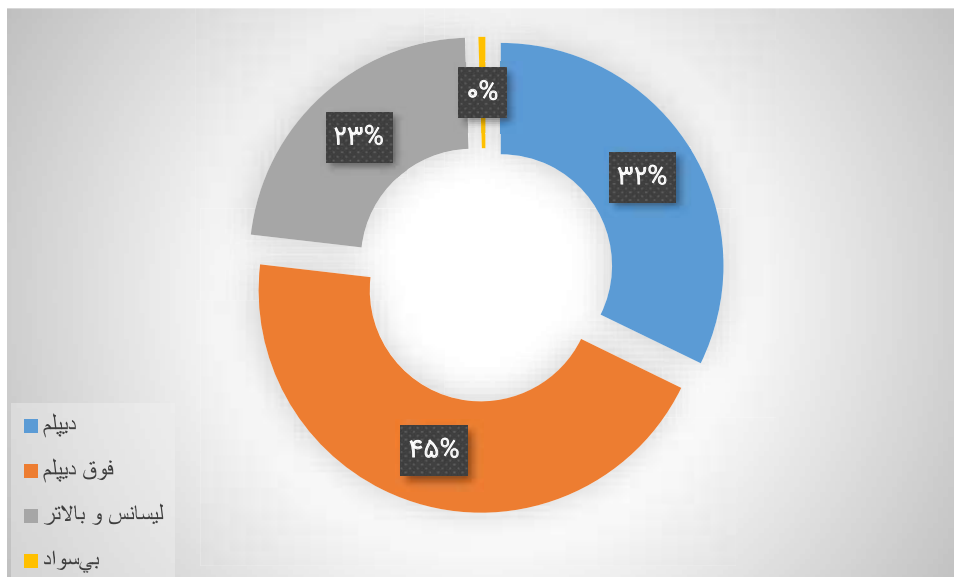
سالنامه آماری استان سیستان و بلوچستان - ۱۴۰۰ _____ ۴- نیروی انسانی

۴-۹- افراد به کارگمارده شده بر حسب وضع سواد (دنباله)

سال و شهرستان	دیپلم	فوق دیپلم	لیسانس و بالاتر	بی سواد
..... ۱۳۸۵	۲۵۲	۴۹	۵۹	۸۱
..... ۱۳۹۰	۲۱۷	۸۰	۶۴	۲۱
..... ۱۳۹۵	۵۳	۲۶	۳۹	۵۴
..... ۱۳۹۶	۱۸۲	۱۳۳	۱۳۱	۳۱
..... ۱۳۹۷	۱۷۵	۱۸۵	۳۳۶	۳۳
..... ۱۳۹۸	۱۵۴	۱۲۷	۱۷۱	۷۶
..... ۱۳۹۹	۳۸۱	۱۳۰	۳۵۰	۲۰
..... ۱۴۰۰	۱۲۵	۱۸۳	۱۰۰	۷۵
..... ایرانشهر	۰	۰	۰	۰
..... چابهار	۳۵	۱۵	۵	۲۰
..... خاش	۲۸	۲۰	۱۴	۱۰
..... دلگان	۰	۰	۰	۰
..... زابل	۴۲	۸۰	۴۳	۳۰
..... مهرستان	۰	۰	۰	۰
..... زاهدان	۱۵	۶۲	۳۸	۱۵
..... زهک	۰	۰	۰	۰
..... سراوان	۰	۰	۰	۰
..... راسک	۰	۰	۰	۰
..... سیب وسوران	۰	۰	۰	۰
..... فنوج	۰	۰	۰	۰
..... قصرقند	۰	۰	۰	۰
..... کنارک	۰	۰	۰	۰
..... میرجاوه	۰	۰	۰	۰
..... نیکشهر	۵	۶	۰	۰
..... نیمروز	۰	۰	۰	۰
..... هامون	۰	۰	۰	۰
..... هیرمند	۰	۰	۰	۰
..... سرپاز	۰	۰	۰	۰
..... دشتیاری	۰	۰	۰	۰
..... تفتان	۰	۰	۰	۰
..... بمپور	۰	۰	۰	۰
..... گلشن	۰	۰	۰	۰
..... لاشار	۰	۰	۰	۰
..... زراآباد	۰	۰	۰	۰

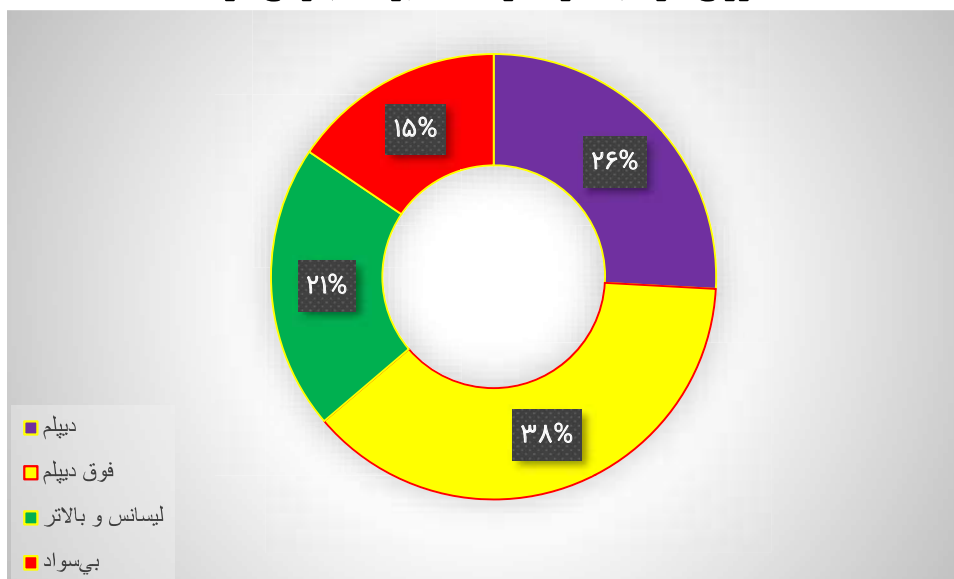
مأخذ- اداره کل تعاون، کار و رفاه اجتماعی استان سیستان و بلوچستان.

۴-۷- توزیع متقاضیان کار ثبت نام شده بر حسب وضع سواد: ۱۴۰۰



مینا: جدول ۴-۸

۴-۸- توزیع افراد به کار گمارده شده بر حسب وضع سواد: ۱۴۰۰



مینا: جدول ۴-۹

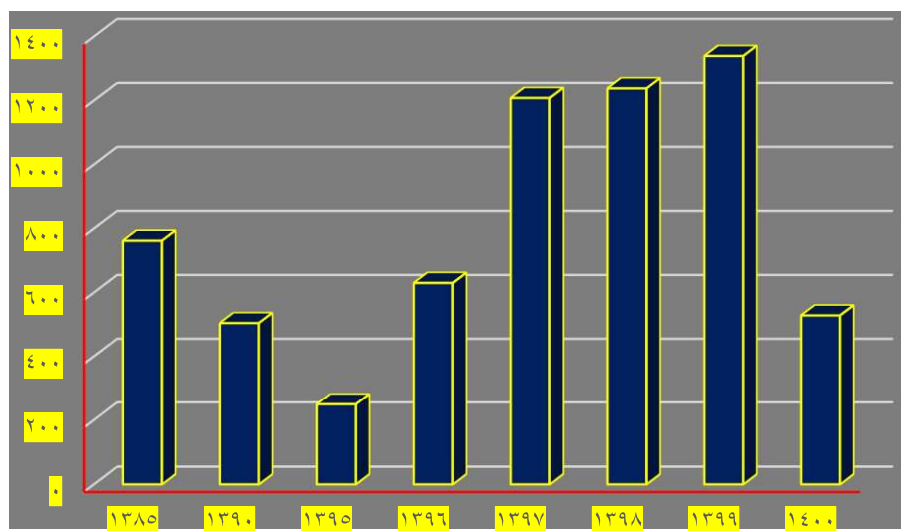
سالنامه آماری استان سیستان و بلوچستان - ۱۴۰۰ _____ ۴- نیروی انسانی

۴-۱۰- افراد به کارگمارده شده بر حسب بخش‌های دولتی، خصوصی، تعاونی، تعاونی

سال و شهرستان	جمع	دولتی	خصوصی	تعاونی	اظهار نشده
..... ۱۳۸۵	۷۶۲
..... ۱۳۹۰	۵۰۴	۶	۴۹۰	۸	۰
..... ۱۳۹۵	۲۴۹	۰	۱۴۴	۱	۱۰۴
..... ۱۳۹۶	۶۳۰	۰	۶۳۰	۰	۰
..... ۱۳۹۷	۱۲۰۸	۰	۱۱۳۲	۴۵	۳۱
..... ۱۳۹۸	۱۲۳۸	۲	۸۹۹	۲۴۳	۹۴
..... ۱۳۹۹	۱۳۳۹	۰	۶۷۰	۵۵۷	۱۱۲
..... ۱۴۰۰	۵۲۸	۰	۳۹۳	۴۶	۱۹
..... ایرانشهر	۰	۰	۰	۰	۰
..... چابهار	۹۰	۰	۷۵	۱۵	۰
..... خاش	۸۴	۰	۶۸	۲	۱۴
..... دلگان	۰	۰	۰	۰	۰
..... زابل	۲۱۰	۰	۱۶۰	۱۸	۳۲
..... مهرستان	۰	۰	۰	۰	۰
..... زاهدان	۱۳۰	۰	۸۰	۱۰	۴۰
..... زهک	۰	۰	۰	۰	۰
..... سراوان	۰	۰	۰	۰	۰
..... راسک	۰	۰	۰	۰	۰
..... سیب و سوران	۰	۰	۰	۰	۰
..... فنوج	۰	۰	۰	۰	۰
..... قصرقند	۰	۰	۰	۰	۰
..... کنارک	۰	۰	۰	۰	۰
..... میرجاوه	۰	۰	۰	۰	۰
..... نیکشهر	۱۴	۰	۱۰	۱	۳
..... نیمروز	۰	۰	۰	۰	۰
..... هامون	۰	۰	۰	۰	۰
..... هیرمند	۰	۰	۰	۰	۰
..... سرباز	۰	۰	۰	۰	۰
..... دشتیاری	۰	۰	۰	۰	۰
..... تفتان	۰	۰	۰	۰	۰
..... بمپور	۰	۰	۰	۰	۰
..... گلشن	۰	۰	۰	۰	۰
..... لاشار	۰	۰	۰	۰	۰
..... زراباد	۰	۰	۰	۰	۰

مأخذ- اداره کل تعاون، کار و رفاه اجتماعی استان سیستان و بلوچستان.

۴-۹- افراد به کار گمارده شده در بخش‌های دولتی، خصوصی و تعاونی استان طی
سال‌های ۱۳۸۵ - ۱۴۰۰



مبنا: جدول ۴-۱۰