

## فصل ۱۶

### بهریستی و تأمین اجتماعی



### مقدمه

فعالیت‌های مربوط به بهزیستی و تأمین اجتماعی در قالب خدمات حمایتی (غیربیمه‌ای) و بیمه‌ای توسط سازمان‌ها و مراکز متعدد دولتی و غیردولتی انجام می‌گیرد. اما به علت عدم دسترسی به آمارهای بخش غیردولتی، اطلاعات آماری این فصل فقط مربوط به خدماتی است که توسط سازمان‌های عمده دولتی ارائه می‌شود، به استثنای خدمات صورت گرفته توسط مراکز غیردولتی که تحت نظارت سازمان بهزیستی کشور قرار دارند.

آمار و اطلاعات این فصل در برگیرنده اطلاعات اداره کل بهزیستی، اداره کل کمیته امداد امام خمینی، اداره کل بنیاد شهید و امور ایثارگران، اداره کل تأمین اجتماعی، بیمه شدگان صندوق بیمه اجتماعی کشاورزان، روستائیان و عشایر، بیمه سلامت و مدیریت بازنشستگی استان می‌باشد.

شایان ذکر است، از سال ۱۳۹۱ سازمان بیمه خدمات درمانی، به سازمان بیمه سلامت ایران، مطابق با قانون پنجم توسعه تغییر نام یافته است.

*الف) خدمات حمایتی (غیربیمه‌ای)*  
مجموعه‌ای از تدابیر و فعالیت‌های مددکاری، مشاوره‌ای و سایر خدمات اجتماعی و توانبخشی

است که به منظور تأمین نیازهای اساسی گروه‌های کم در آمد و ارتقای سطح زندگی آسیب دیدگان جامعه، خانوارهای شاهد و جانبازان صورت می‌گیرد. سازمان‌های فعال در این زمینه عبارتند از:

#### ۱- سازمان بهزیستی کشور

تا قبل از سال ۱۳۵۹، واحدهای مختلفی عهده‌دار انجام خدمات بهزیستی در سطح کشور بودند که در سال ۱۳۵۹ با ادغام آن واحدها سازمان بهزیستی کشور تشکیل شد.

آمار فعالیت‌های بهزیستی که توسط واحدهای ذی ربط تهیه و ارائه شده، از سال ۱۳۴۵ تاکنون در سالنامه آماری کشور درج شده است.

#### ۲- کمیته امداد امام خمینی (ره)

این کمیته که در سال ۱۳۵۷ به منظور رسیدگی به امور محرومان جامعه و کمک به آنان تأسیس شد، از سال ۱۳۶۱ تا کنون، آمار نتایج فعالیت‌های خود را جمع‌آوری و ارائه کرده است.

#### ۳- بنیاد شهید و امور ایثارگران

بنیاد شهید و امور ایثارگران در سال ۱۳۸۳ از ادغام بنیاد شهید و بنیاد مستضعفان و جانبازان انقلاب اسلامی به وجود آمد. این دو بنیاد، به ترتیب در سال‌های ۱۳۵۸ و ۱۳۵۷ به منظور رسیدگی به امور خانوارهای شاهد و جانبازان

خدمات درمانی کارکنان دولت، در سال ۱۳۵۱ به تصویب رسید و از سال ۱۳۵۳ توسط وزارت بهداشتی وقت به مرحله اجرا گذاشته شد.

### ۳- صندوق بیمه کشاورزان، روستائیان و عشایر

این صندوق از سال ۱۳۸۴ فعالیت خود را در جهت ارائه خدمات بیمه‌های اجتماعی مطلوب و امکان دسترسی آسان به کلیه آحاد جامعه هدف آغاز کرده است. اطلاعات مربوط به صندوق کشاورزان، روستائیان و عشایر برای نخستین بار در سال ۱۳۸۶ انتشار یافت.

### ۴- سازمان بازنشستگی کشوری

این سازمان در سال ۱۳۰۱ تأسیس شد ولی اطلاعات مربوط به بازنشستگان و وظیفه بگیران مشترک صندوق بازنشستگی کشوری، برای نخستین بار در سال ۱۳۵۰ انتشار یافت. شایان ذکر است، تمامی سازمان‌های مذکور، آمارهای خود را به روش ثبتی تولید می‌کنند.

با اجرای سرشماری عمومی نفوس و مسکن در سال ۱۳۸۵ و ۱۳۹۰ توسط مرکز آمار ایران، اطلاعاتی در مورد وضعیت معلولیت در کشور جمع آوری شد که جداول آن در این فصل ارائه شده است.

### تعاریف و مفاهیم

**خدمات اجتماعی:** خدمات اجتماعی، مجموعه‌ای از تدابیر خدمات غیر بیمه‌ای است که به منظور کمک به تأمین حداقل نیازهای اساسی گروه‌های کم درآمد و نیازمند جامعه ارائه می‌شود. **مجتمع خدمات اجتماعی:** واحدی است اجرایی، که دو یا چند فعالیت از فعالیت‌های

انقلاب اسلامی تأسیس شد و آمارهای مربوط به فعالیت‌های این دو نهاد به ترتیب از سال ۱۳۷۰ و ۱۳۷۳ در دسترس است.

### ۴- جمعیت هلال احمر جمهوری اسلامی ایران

این سازمان در سال ۱۳۰۲ با نام جمعیت شیر و خورشید سرخ ایران تأسیس شد. آمار فعالیت‌های این جمعیت، از سال ۱۳۴۵ تا کنون در سالنامه‌های آماری کشور درج شده است.

### ب) خدمات بیمه‌ای

این خدمات که بر اساس مشارکت بیمه شده، کارفرما و دولت شکل می‌گیرد، به صورت‌های مختلف به اجرا درمی‌آید. خدمات بیمه‌ای شامل بیمه درمانی، بازنشستگی، از کار افتادگی، بیکاری، حوادث ناشی از کار، فوت، ایام بارداری و کمک هزینه عائله‌مندی است. سازمان‌های فعال در این زمینه عبارتند از:

### ۱- سازمان تأمین اجتماعی

در سال ۱۳۰۹، اولین قدم در مورد بیمه کارگران در قبال حوادث ناشی از کار شروع شد. با تأسیس سازمان تأمین اجتماعی در سال ۱۳۵۴، قشرهای بیمه شده و نوع حمایت‌های انجام شده، گسترش بیشتری یافت. آمارهایی که در این زمینه جمع آوری و ارائه می‌شود، از سال ۱۳۴۵ در سالنامه آماری کشور درج شده است.

### ۲- سازمان بیمه سلامت ایران

این سازمان، براساس قانون بیمه همگانی خدمات درمانی کشور مصوب ۱۳۷۳، تأسیس شد و آمارهایی که در این زمینه تهیه و ارائه می‌شود، از سال ۱۳۷۴ در دسترس می‌باشد. شایان ذکر است، قبل از تأسیس این سازمان، قانون بیمه

مادرزادی و ارثی و یا پیش‌بینی سطح سلامت افراد در ارتباط با این بیماری‌ها را ارائه می‌دهد.  
**معتاد:** به فردی گفته می‌شود که به یکی از مواد افیونی اعتیادزا وابستگی شیمیایی و رفتاری پیدا کرده، به طوری که در صورت قطع این عمل، با مشکلات جسمی، روانی و رفتاری و یا باهم روبرو می‌شود.

**سالمنده:** به افراد ۶۰ ساله و بیش‌تر گفته می‌شود.  
**نافذ رشد (اوتیسم):** فردی است که با نشانه‌هایی در زمینه‌های رفتاری مشخص، شامل اشکال در ارتباط اجتماعی، اشکال در رفتارها و علائق و یا انجام فعالیت‌های تکراری و محدود مشخص می‌شود. علائم این اختلال بصورت طیفی از خفیف تا خیلی شدید بروز می‌کند.

**معلول:** فردی است که به علت اختلال فیزیکی (جسمی، حرکتی، حسی)، ذهنی و یا روانی دچار محدودیت در عملکرد فردی و یا اجتماعی باشد توضیح: این واژه با عنوان فرد معلول (فرد کم‌توان) در سال ۱۳۹۵ اصلاح شد.

**معلول تحت پوشش:** معلولی که منطبق با ضوابط خدماتی و حمایتی سازمان بهزیستی با تشکیل پرونده تحت پوشش قرار می‌گیرد و طی برنامه مدون در مدت زمان مشخص زمینه‌های اشتغال و توانمندی وی فراهم شده و از چرخه حمایت خارج می‌شود.

**خدمات درمانی:** این خدمات تحت عناوین درمان سرپایی، بستری، نسخه‌پیچی، اعزام بیمار، تحویل وسایل توانبخشی، زایمان و ... در مورد تمامی افراد خانوارهای واجد شرایط استفاده از کمک‌های درمانی انجام می‌شود.

برنامه حمایت از افراد و خانواده‌های بی‌سرپرست و نیازمند را، به مددجویان ارائه می‌دهد.

**کودک بی‌سرپرست:** کودکی است که پدر، مادر، جد پدری و وصی منصوب از سوی ولی قهری (پدر یا جد پدری) وی به تشخیص مراجع قضایی در قید حیات نبوده یا امکان شناخت آنان وجود نداشته باشد.

**مه‌کودک:** مرکزی است که توسط شخص حقیقی یا حقوقی با مجوز سازمان بهزیستی کشور تاسیس شده و تحت نظارت آن، مسئولیت مراقبت، پرورش و یادگیری کودکان از شش ماهگی تا سن ورود به آموزش رسمی کشور را برعهده دارد.

**خدمات توانبخشی:** مجموعه خدمات توانبخشی است که به افراد معلول، به منظور جلوگیری از پیشرفت معلولیت، کسب استقلال فردی و توانمند شدن آن‌ها در زندگی، ارائه می‌شود. این خدمات از طریق واحدهای ارتوپدی فنی، بینایی‌سنجی، شنوایی‌شناسی، فیزیوتراپی، کاردرمانی و گفتاردرمانی عرضه می‌شود.

**خدمات پیشگیری:** به مجموعه تدابیری اطلاق می‌شود که برای جلوگیری از بروز و یا گسترش پدیده‌ای خاص در یک مجموعه ویژه، صورت می‌گیرد.

**مرکز مشاوره تلفنی (صدای مشاور):** مرکزی است که به منظور رفع اختلالات و مشکلات روان - اجتماعی و یا ارتقاء سطح زندگی و توانمندی تماس‌گیرندگان، به صورت تلفنی، خدمات مشاوره‌ای و روانشناختی ارائه می‌کند.

**مرکز مشاوره ژنتیک:** مرکزی است که خدمات تشخیصی، پیشگیری و مشاوره‌ای بیماری‌های

نموده و شهید، مفقود الاثر، جانباز، اسیر، آزاده و رزمنده شناخته شود.

**والدین حقوق بگیر شاهد:** به والدین تحت تکفل شاهد گفته می‌شود که بر اساس احکام صادره از سوی سازمان‌ها و یگان‌های ذیربط (شهادت مستخدم) و احکام همترازی (شهادت غیرمستخدم) حقوق و مزایای ماهیانه دریافت می‌نمایند.

**والدین مستمری بگیر شاهد:** به والدین غیر تحت تکفل شاهد گفته می‌شود (که بر اساس قانون مصوب آبان ۱۳۷۵ مجلس شورای اسلامی و اصلاحیه آن) مستمری ماهیانه دریافت می‌نمایند.

**ایثارگر حالت اشتغال بگیر:** مستخدمین شهید، جانباز از کار افتاده کلی، آزاده جانباز از کار افتاده کلی و مفقود الاثر انقلاب اسلامی و جنگ تحمیلی، به منزله شاغل تلقی واز لحاظ پرداخت حقوق یا اجرت و فوق العاده شغل، مزایای مستمر، ارتقای گروه و ... همانند مستخدمین شاغل با دو گروه بالاتر و یا عناوین مشابهاً به توسط دستگاه‌های ذیربط با آنان رفتار خواهد شد و بر اساس مقررات استخدامی مربوطه، با سنوات مقرر، بازنشسته شده و پس از آن از حقوق بازنشستگی یا مستمری مربوط بهره‌مند می‌شوند.

**جانباز:** به ایثارگری گفته می‌شود که سلامتی خود را در راه تکوین، شکوفایی، دفاع و حفظ دستاوردهای انقلاب اسلامی و کیان جمهوری اسلامی ایران، استقلال و تمامیت ارضی کشور، مقابله با تهدیدات و تجاوزات دشمن و عوامل ضد

**زنان سرپرست خانوار نیازمند مورد حمایت:** به زنان نیازمند مورد حمایتی اطلاق می‌گردد که به دلیل فقدان سرپرست، فوت، از کار افتادگی، طلاق، معلولیت و بیماری سرپرست و یا استیصال و درماندگی مورد حمایت اشخاص حقیقی یا دستگاه‌ها، نهادها و یا موسسات حمایتی قرار می‌گیرد.

**مددجوی نیازمند موردی:** به مددجویی گفته می‌شود که به دلیل نیاز پیش آمده در یک یا چند نوبت از امکانات حمایتی و پیش بینی شده سازمان‌های حمایتی ذیربط بهره‌مند شود.

**حامی کمیته امداد:** به شخص حقیقی یا حقوقی اطلاق می‌شود که طبق دستورهای دستگاه‌های حمایتی، حمایت یک یا چند تیم را عهده دار می‌شود.

**درآمدهای اختصاصی کمیته امداد امام خمینی:** تمامی درآمدهای کمیته امداد امام خمینی (ره) به جز اعتبارات و بودجه دولتی که شامل کمک‌های مردمی، درآمدهای محلی، وجوهات شرعی و امانی، کمک‌های موسسات و سازمان‌ها، کمک‌های خیریه‌ها و کارخانه‌ها، درآمدهای حاصل از فعالیت‌های اقتصادی و ... است.

**خانواده شاهد:** به پدر، مادر، همسر و فرزند شهید، مفقود الاثر و اسیر خانواده شاهد گفته می‌شود.

**ایثارگر:** به فردی گفته می‌شود که برای استقرار و حفظ دستاوردهای انقلاب اسلامی و دفاع از کیان نظام جمهوری اسلامی ایران، استقلال و تمامیت ارضی کشور، مقابله با تهدیدات و تجاوزات دشمنان داخلی و خارجی انجام وظیفه

انقلاب و اشراار از دست داده و به اختلالات و نقص‌های جسمی یا روانی دچار شود.

**حق پرستاری جانباز:** مبلغی است که از سوی بنیاد شهید و امور ایثارگران (بر اساس ضوابط مربوطه) به منظور حفظ سلامت جانبازان ۵۰ درصد و بالاتر، اعصاب و روان و شیمیایی به آن‌ها پرداخت می‌شود.

**درصد جانبازی:** عبارت است از میزان آسیب‌دیدگی جسمی و روانی که توسط کمیسیون پزشکی بنیاد شهید و امور ایثارگران مشخص و حسب مورد تجدید نظر خواهد شد.

**کمک معیشت جانباز:** مبلغی است که از سوی بنیاد شهید و امور ایثارگران به جانبازی که حقوقش کمتر از کف تعریف شده در دستورالعمل ترمیم حقوق باشد پرداخت می‌شود.

**بیمه‌شده:** فردی است که با پرداخت مبالغی به عنوان حق بیمه، حق استفاده از مزایای مندرج در قانون سازمان بیمه‌گر را دارد.

**بیمه‌شده اجباری:** بیمه‌شده‌ای است که به دستور کارفرما یا نماینده او در محلی به نام کارگاه کار می‌کند و مزد یا حقوق دریافت می‌کند.

**بیمه‌شده اختیاری:** اشخاصی که طبق تبصره ماده ۸ قانون تأمین اجتماعی به علتی غیر از علل مندرج در قانون مذکور از ردیف بیمه شدگان اجباری خارج می‌شوند، به موجب آیین‌نامه و مقررات مربوطه می‌توانند با انعقاد قرارداد، بیمه خود را به طور اختیاری ادامه دهند.

**بیمه‌شده توافقی:** فردی است که بدون رابطه مزدگیری و بر اساس توافق سازمان تأمین اجتماعی با شخص حقوقی ذی‌ربط، تحت پوشش قرار می‌گیرد.

**بیمه‌شده اصلی:** بیمه‌شده‌ای است که رأساً مشمول مقررات مندرج در قانون سازمان بیمه‌گر می‌شود.

**بیمه‌شده تبعی (خانواده بیمه‌شده):** شخص یا اشخاصی هستند که به تبع بیمه‌شده اصلی می‌توانند از مزایای مقرر در قانون سازمان بیمه‌گر استفاده کنند.

**بیمه‌شده حرف و مشاغل آزاد:** بیمه‌شده‌ای است که برای انجام حرفه و شغل مورد نظر با داشتن کارگر (کارفرما) یا خود به تنهایی (خویش‌فرما) به استناد مجوز اشتغال صادر شده از سوی مراجع صلاحیت‌دار یا به تشخیص هیأت مدیره سازمان تأمین اجتماعی به کار اشتغال دارد. **بیمه بیکاری:** سازمان تأمین اجتماعی مکلف است به افرادی که طبق مقررات قانون تأمین اجتماعی، بیمه بوده و برخلاف میل و اراده خود بیکار شده‌اند و نیز آماده انجام کار می‌باشند، مقرری ایام بیکاری پرداخت کند.

**عمرات دستمزد:** به وجوهی اطلاق می‌شود که در ایام بارداری، بیماری و ناتوانی موقت برای اشتغال به کار و عدم دریافت مزد یا حقوق، به حکم قانون به جای مزد یا حقوق، به بیمه‌شده پرداخت می‌شود.

**کمک هزینه ازدواج:** مبلغی است که طبق شرایطی خاص، برای تأمین قسمتی از هزینه‌های ازدواج، به بیمه‌شده پرداخت می‌شود.

**عمرات نقص عضو:** مبلغی است که به‌طور یک‌جا، برای جبران نقص عضو یا جبران تفریل درآمد بیمه‌شده، به وی پرداخت می‌شود.

مصوب می‌باشد در این مراکز به درمان و مراقبت از بیماران در طی روز پرداخته و پس از آن بیمار در پایان روز مرخص می‌گردد.

**درمانگاه عمومی:** مکانی است که به صورت شبانه‌روزی، بیماران سرپایی را برای درمان می‌پذیرد و حداقل دارای ۳ پزشک عمومی و متخصص است.

**درمانگاه تخصصی:** مکانی است که مطابق ضوابط و آیین‌نامه‌های وزارت بهداشت، درمان و آموزش پزشکی تاسیس می‌شود و با حضور متخصصان رشته‌های مختلف به ارائه خدمات تشخیصی و درمانی در یکی از رشته‌های تخصصی پزشکی (مانند درمانگاه تخصصی قلب و عروق) و یا تشخیص و درمان یک یا چند بیماری مشخص (مانند درمانگاه تخصصی دیابت) می‌پردازد.

**پلی کلینیک تخصصی:** به واحد درمانی اطلاق می‌شود که در چند نوع تخصص به درمان سرپایی بیماران اقدام می‌کنند.

**بیمه‌شده کارکنان دولت:** تمامی افراد مشمول قانون استخدام کشوری می‌باشند که کسورات بازنشستگی آنان به صندوق بازنشستگی کشوری واریز می‌شود و عائله تحت تکفل آنان در قالب این صندوق از مزایای بیمه درمان سازمان بیمه سلامت برخوردار می‌گردند.

**بیمه‌شده روستایی:** تمامی افراد ساکن در روستا که حداقل ۶ ماه از سکونت آن‌ها در روستا گذشته و همچنین عشایر کوچ‌رو در قالب صندوق روستاییان، تحت پوشش بیمه درمان سازمان بیمه سلامت قرار می‌گیرند.

**پروتز و ارتتز:** وسایل کمک پزشکی (پروتز و ارتتز) وسایلی هستند که به منظور اعاده سلامت یا برای جبران نقص جسمانی یا تقویت یکی از حواس به کار می‌روند.

**کمک هزینه کفن و دفن:** مبلغ مقطوعی است که به منظور تأمین هزینه‌های مربوط به کفن و دفن بیمه‌شده در مواردی که خانواده او این امر را به عهده می‌گیرند پرداخت می‌گردد.

**کمک هزینه سفر و اقامت بیمار و همراه:** مبلغی است که طبق قانون به بیمه‌شده بیمار و همراه وی پرداخت می‌گردد.

**از کار افتاده:** فرد شاغلی که به تشخیص مراجع صلاحیت‌دار، تمام یا بخشی از توانایی کار کردن خود را از دست بدهد. این ناتوانی ممکن است ناشی از کار (حسن انجام وظیفه) یا غیر ناشی از کار باشد.

**مستمری‌بگیر:** فرد بازنشسته، از کارافتاده یا بازمانده (ورثه واجد شرایط) که طبق مقررات صندوق بیمه‌ای مربوط، مستمری دریافت می‌کند.

**مراکز ملکی (درمان مستقیم):** خدمات درمانی که به بیمه‌شدگان، در مراکز درمانی متعلق به سازمان بیمه‌گر ارائه می‌شود.

**مراکز طرف قرارداد (درمان غیرمستقیم):** به روشی که سازمان تأمین اجتماعی تعهدات درمانی خود را از طریق خرید خدمات درمانی انجام می‌دهد، گفته می‌شود.

**دی کلینیک (مراکز جراحی محدود):** مراکز درمانی هستند که در آن علاوه بر خدمات تخصصی، خدمات جراحی محدود نیز به بیماران ارائه می‌شود. اعمال جراحی انجام یافته در دی کلینیک‌ها به صورت محدود و در چارچوب لیست

خدمت، یا سن معین و به موجب قانون مدت اشتغال وی خاتمه می‌یابد و حقوق بازنشستگی دریافت می‌کند.

**از کارافتاده:** مستخدم مشترک صندوق بازنشستگی کشوری که در اثر بیماری و یا حادثه قادر به ادامه خدمت نباشد و به موجب قانون حقوق و وظیفه از کارافتادگی دریافت می‌کند.

**شاغل فوت شده:** هرگاه مستخدم رسمی در زمان اشتغال فوت کند و حداقل دارای یک ورثه مشمول دریافت حقوق و وظیفه باشد، فوت شده صندوق بازنشستگی کشوری نامیده می‌شود.

**بازنشسته فوت شده:** هرگاه بازنشسته یا از کارافتاده فوت کند و حداقل دارای یک ورثه مشمول دریافت حقوق و وظیفه باشد بازنشسته فوت شده صندوق بازنشستگی کشوری نامیده می‌شود.

**وراث وظیفه بگیر:** شامل اشخاصی است که مورث آنها مشترک صندوق بازنشستگی کشوری بوده و فوت نموده اند، طبق قانون استخدام کشوری از حقوق وظیفه برخوردار می‌شوند.

#### گزیده اطلاعات

در سال ۱۴۰۰ تعداد ۱۲ مرکز نگهداری کودکان بی‌سرپرست، ۴۵ مرکز آسیب‌های اجتماعی شامل فعالیت واحدهای بازپروری زنان و دختران آسیب دیده اجتماعی، خانه سلامت، ساماندهی کودکان خیابانی، مداخله در بحران‌های فردی، خانوادگی و اجتماعی، مداخله در خانواده به منظور کاهش طلاق، مهمانسرای سلامت کودک و طرح تلفن

**بیمه شده سایر اقشار:** گروه‌هایی که از طریق بیمه‌گذار خود نسبت به انعقاد قرارداد با سازمان بیمه سلامت یا ادارات کل تابعه اقدام نموده و دفترچه بیمه دریافت نمایند به عنوان بیمه شدگان صندوق سایر اقشار تلقی می‌شوند مانند خانواده معظم شهدا، جانبازان، طلاب و روحانیون، دانشجویان، مددجویان بهزیستی مشمول طرح نیروی انسانی و اعضای سازمان نظام پزشکی.

**مشترک صندوق بازنشستگی کشوری:** مستخدمینی که در اجرای ماده یک قانون استخدام کشوری به عنوان مستخدم آزمایشی یا رسمی به خدمت دولت پذیرفته شده و بر اساس فصل هشتم قانون، کسور بازنشستگی را به نرخ مقرر پرداخت می‌نمایند، همچنین کارکنان رسمی دستگاه‌های دولتی که به موجب مصوبات قانونی مشمول فصل هشتم قانون استخدام کشوری شده (تبدیل وضع، انتقال، انتخاب و تغییر صندوق) در زمره مشترکین صندوق محسوب می‌شوند.

**بازنشستگی:** مستخدم مشترک صندوق بازنشستگی کشوری که پس از احراز سابقه خدمت، یا سن معین و به موجب قانون مدت اشتغال وی خاتمه می‌یابد و حقوق بازنشستگی دریافت می‌کند.

**حقوق بازنشستگی:** وجهی است که به موجب قانون، به صورت ماهیانه به فرد بازنشسته پرداخت می‌شود.

**بازنشسته:** مستخدم مشترک صندوق بازنشستگی کشوری که پس از احراز سابقه



هزار خانوار ، حدود ۷۲ هزار خانوار با سرپرست زن، حدود ۹۳ هزار سالمند، ۳۴ هزار ایتم مورد حمایت اداره کل کمیته امداد امام خمینی (ره) بوده است. در این سال در زمینه ایجاد فرصت‌های شغلی، ۳۹۵۸۹۸۰ میلیون ریال وام اشتغال به مددجویان پرداخت شده است که ۶/۲ درصد از محل صندوق اشتغال امداد و ۹۳/۸ درصد از محل تسهیلات بانکی بوده است.

همچنین در این سال ۷۱۰۴۷۴ میلیون ریال وام قرض‌الحسنه و ۵۷۲۲۹۶ میلیون ریال کمک هزینه ازدواج توسط کمیته امداد به مددجویان پرداخت شده است. درآمدهای حاصل از کمک های مردمی کمیته امداد امام خمینی در سال ۱۴۰۰، ۹۰۶۸۸۸ میلیون ریال بوده که از این مبلغ ۴/۵ درصد صدقات، ۱۱ درصد زکات و ۸۴/۵ درصد طرح اکرام را به خود اختصاص داده است. در سال ۱۴۰۰، حدود ۶ هزار نفر از اعضای خانوارهای شاهد، تحت پوشش اداره کل بنیاد شهید و امور ایثارگران قرار داشته‌اند. همچنین در این سال بیش از ۴ هزار نفر جانباز با درصد جانبازی مختلف تحت پوشش این اداره کل بوده‌اند که از این تعداد ۵۵ درصد از آنان دارای درصد جانبازی تا ۲۵ درصد بوده است.

در سال ۱۴۰۰، تعداد ۴۵۰ نفر داوطلب از طریق ارائه خدمات در گروه‌های مشارکت، هدایت، حمایت و مهارت جمعیت هلال احمر و ۱۱۹۷ نفر امدادگر درجه‌بندی شده از سوی سازمان امداد و نجات جمعیت هلال احمر در این اداره کل فعالیت داشته‌اند. همچنین در این سال، تعداد ۶۸۴ دوره آموزشی توسط جمعیت هلال احمر استان برگزار شده است که ۱۳۰۴۹ نفر در این دوره‌های

کودک تحت پوشش معاونت اجتماعی اداره کل بهزیستی وجود داشته است.

در سال ۱۴۰۰، تعداد ۱۱ مرکز حمایتی از معلولان ذهنی، ۲ مرکز حمایتی از سالمندان، ۴ مرکز حمایتی کم‌شنوا و ناشنوا، برای افراد ضایعه نخاعی و افراد کم‌بینا و نابینا ، تعداد هر کدام ۱ مرکز و مراکز نافذ رشد ۲ مرکز به صورت روزانه تحت پوشش معاونت توانبخشی به فعالیت و ارائه خدمات اشتغال داشته‌اند.

همچنین در این سال تعداد ۱ مرکز صدای مشاور، ۳۲ مرکز مشاوره حضوری، ۱ مرکز مشاوره ژنتیک و ۴۶ مرکز اعتیاد به صورت دولتی و غیردولتی تحت پوشش معاونت پیشگیری اداره کل بهزیستی وجود داشته است.

شایان ذکر است در سال ۱۴۰۰ حدود ۱۶۹ هزار کودک جهت پیشگیری از تنبلی چشم مورد معاینه قرار گرفته‌اند اما طبق اظهارات دستگاه مربوطه، اطلاعات دقیقی از مراکز پیشگیری از تنبلی چشم قابل ارائه نیست.

همچنین در این سال تعداد خانوارهای مستمری‌بگیر معاونت اجتماعی اداره کل بهزیستی، ۱۶۶۷۱۶ خانوار بوده است که نسبت به سال قبل رشد چشمگیری داشته است. که در بخش معاونت توانبخشی که شامل توانبخشی، روانی ترخیص از مرکز و روانی مزمن، تعداد ۲۹۶۱۵ خانوار تحت پوشش بوده‌اند که نسبت به سال قبل ۱۹۴ درصد رشد داشته است.

در سال ۱۴۰۰، تعداد ۴۵ واحد خدمات رسانی متعلق به اداره کل کمیته امداد امام خمینی (ره) وجود داشته که نسبت به سال قبل هیچگونه تغییری نداشته است. در این سال بیش از ۱۷۹

است. که بازنشستگان بیشترین سهم را از مشترکین حقوق‌بگیر صندوق بازنشستگی به خود اختصاص داده است.

آموزشی شرکت داشته‌اند که نسبت به سال قبل ۳۷/۲ درصد رشد داشته است.

در سال ۱۴۰۰، بیش از ۱۸ هزار کارگاه تحت پوشش اداره کل تأمین اجتماعی فعالیت داشته‌اند که کارگاه‌های ۱۰-۱ نفر کارکن با ۸۴/۶ درصد بیشترین سهم از کارگاه‌ها را داشته است. همچنین در این سال حدود ۲۲۶ هزار نفر بیمه شده اصلی تحت پوشش این اداره کل بوده که ۸۱/۳ درصد آنان را بیمه شدگان اجباری تشکیل داده‌اند. گفتنی است تعداد مستمری‌بگیران این اداره کل در سال ۱۴۰۰، بیش از ۴۷ هزار نفر بوده است که نسبت به سال قبل ۹/۶ درصد کاهش داشته است که از این تعداد ۴۳/۸ درصد مربوط به بازنشستگان، ۳/۲ درصد از کارافتادگان ناشی از کار و یا موارد دیگر، ۵۳ درصد مربوط به بازماندگان مستمری‌بگیر بوده است.

در سال ۱۴۰۰، تعداد بیمه شدگان اصلی و تبعی تحت پوشش اداره کل بیمه سلامت ۲۱۸۲۹۲۷ نفر بوده که از این تعداد ۷/۴ درصد مربوط به کارکنان دولت، ۶۹/۵ درصد مربوط به روستائیان، ۲۱ درصد بیمه همگانی سلامت، ۰/۰۴ درصد را ایرانیان و ۱/۹ درصد را سایر اقشار به خود اختصاص داده است. و مشاهده می‌شود که روستائیان و بیمه همگانی سلامت بیشترین سهم از بیمه شدگان را داشته‌اند.

در سال ۱۴۰۰، تعداد مشترکین حقوق‌بگیر صندوق بازنشستگی بر حسب سال بازنشستگی آن‌ها ۲۹۴۰۵ نفر بوده است که از این تعداد ۷۸ درصد را بازنشستگان، ۰/۷ درصد از کارافتادگان، ۷/۳ درصد شاغلان فوت شده، ۱۴ درصد را بازنشستگان فوت شده به خود اختصاص داده

۱۶-۱ مراکز (دولتی و غیردولتی) تحت پوشش معاونت اجتماعی اداره کل بهزیستی و افراد خدمت گیرنده

سال و شهرستان	نگهداری کودکان بی سرپرست		آسیب‌های اجتماعی <sup>(۱)</sup>		مهدهای کودک	
	تعداد مراکز	تعداد افراد	تعداد مراکز	تعداد افراد	تعداد مهد	تعداد کودکان
.....۱۳۸۵	۷	۱۹۷	۳	۳۳۲	۳۵	۲۴۶۳
.....۱۳۹۰	۹	۱۲۷	۷	۴۸۹۷	۵۸۲	۲۲۵۷۵
.....۱۳۹۵	۱۴	۱۵۶	۶۷	۵۰۳۴۳	۸۰۹	۲۲۹۰۰
.....۱۳۹۶	۱۴	۱۸۳	۸۰	۴۳۴۴۱	۱۰۱۵	۲۹۸۲۱
.....۱۳۹۷	۱۵	۱۸۴	۴۰	۳۶۸۵۲	۱۱۲۳	۳۰۹۲۲
.....۱۳۹۸	۱۴	۱۷۰	۹۳	۲۴۴۲۱	۸۸۷	۲۴۸۶۰
.....۱۳۹۹	۱۵	۲۳۸	۶۹	۱۵۸۲۸	.	.
.....۱۴۰۰	۱۲	۱۹۳	۴۵	۱۷۵۲۵	.	.
.....ایرانشهر	.	.	۲	۱۵۰۲	.	.
.....چابهار	۱	۹	۳	۱۸۰۴	.	.
.....خاش	.	.	۳	۹۰۲	.	.
.....دلگان	.	.	۲	۲۵۴	.	.
.....زابل	۱	۱۵	۴	۶۵۰	.	.
.....مهرستان	.	.	۳	۹۰۶	.	.
.....زاهدان	۱۰	۱۶۹	۷	۴۶۵۰	.	.
.....زهک	.	.	۴	۲۱۴۲	.	.
.....سراوان	.	.	۲	۲۰۱۱	.	.
.....راسک	.	.	۲	۲۴۱	.	.
.....سیب و سوران	.	.	۳	۵۷۲	.	.
.....فنوج	.	.	.	.	.	.
.....قصرقند	.	.	۳	۳۷۷	.	.
.....کنارک	.	.	۳	۸۵۳	.	.
.....میرجاوه	.	.	.	.	.	.
.....نیکشهر	.	.	۲	۲۹۴	.	.
.....نیمروز	.	.	.	.	.	.
.....هامون	.	.	.	.	.	.
.....هیرمند	.	.	۲	۳۶۷	.	.
.....بمپور	.	.	.	.	.	.
.....سرباز	.	.	.	.	.	.
.....تفتان	.	.	.	.	.	.
.....دشتیاری	.	.	.	.	.	.
.....گلشن	.	.	.	.	.	.
.....لاشار	.	.	.	.	.	.
.....زرآباد	.	.	.	.	.	.

۱- شامل فعالیت واحدهای بازپروری زنان و دختران آسیب دیده اجتماعی، خانه سلامت، ساماندهی کودکان خیابانی، مداخله در بحران‌های فردی، خانوادگی و اجتماعی، مداخله در خانواده به منظور کاهش طلاق، مہمانسرای سلامت کودک و طرح تلفن کودک می‌باشد که در سال ۱۳۹۰ شامل اطلاعات پایگاه خدمات اجتماعی، اسکان موقت، خدمات سیار اورژانس اجتماعی و خط تلفن اورژانس اجتماعی، حمایت از مبتلایان به اختلال هویت جنسی نیز می‌باشد. همچنین اطلاعات غیردولتی می‌باشند. ماخذ- اداره کل بهزیستی استان سیستان و بلوچستان.

۱۶-۲- مراکز روزانه، حرفه آموزی و کارگاه‌های تولیدی حمایتی (دولتی و غیر دولتی) تحت پوشش معاونت توانبخشی اداره کل بهزیستی و افراد خدمت گیرنده

جسمی حرکتی		دهان و بلع		ذهنی		جمع کل		سال و شهرستان
تعداد افراد	تعداد مراکز	تعداد افراد	تعداد مراکز	تعداد افراد	تعداد مراکز	تعداد افراد	تعداد مراکز	
۰۰۰	۰۰۰	۰۰۰	۰۰۰	۰۰۰	۰۰۰	۰۰۰	۰۰۰	.....۱۳۸۵
۳۳	۱	۰	۰	۳۱۳	۷	۵۶۴	۱۴	.....۱۳۹۰
۴۰	۱	۰	۰	۳۶۱	۱۱	۷۶۳	۲۴	.....۱۳۹۵
۴۳	۱	۱	۰	۳۹۶	۱۱	۹۳۸	۲۸	.....۱۳۹۶
۴۷	۱	۰	۰	۴۱۲	۱۰	۱۰۹۰	۲۹	.....۱۳۹۷
۷۱	۲	۰	۰	۴۲۲	۱۱	۱۲۳۷	۳۵	.....۱۳۹۸
۷۰	۲	۰	۰	۴۷۹	۱۲	۱۳۸۶	۳۶	.....۱۳۹۹
۱۹	۲	۰	۰	۴۷۸	۱۱	۱۴۷۶	۳۵	.....۱۴۰۰
۰	۰	۰	۰	۳۳	۱	۱۶۱	۴	.....ایران شهر
۰	۰	۰	۰	۵۲	۱	۱۰۲	۲	.....چابهار
۰	۰	۰	۰	۳۳	۱	۶۱	۲	.....خاش
۰	۰	۰	۰	۰	۰	۰	۰	.....دلگان
۳۹	۱	۰	۰	۳۵	۱	۲۱۷	۶	.....زابل
۰	۰	۰	۰	۰	۰	۰	۰	.....مهرستان
۵۰	۱	۰	۰	۱۲۲	۲	۶۳۲	۱۴	.....زاهدان
۰	۰	۰	۰	۳۵	۱	۳۵	۱	.....زهک
۰	۰	۰	۰	۴۵	۱	۱۴۵	۳	.....سراوان
۰	۰	۰	۰	۰	۰	۰	۰	.....راسک
۰	۰	۰	۰	۲۵	۱	۲۵	۱	.....سیب و سوران
۰	۰	۰	۰	۰	۰	۰	۰	.....فנוچ
۰	۰	۰	۰	۰	۰	۰	۰	.....قصر قند
۰	۰	۰	۰	۰	۰	۰	۰	.....کنارک
۰	۰	۰	۰	۵۰	۱	۵۰	۱	.....میرجاوه
۰	۰	۰	۰	۴۸	۱	۴۸	۱	.....نیکشهر
۰	۰	۰	۰	۰	۰	۰	۰	.....نیمروز
۰	۰	۰	۰	۰	۰	۰	۰	.....هامون
۰	۰	۰	۰	۰	۰	۰	۰	.....هیرمند
۰	۰	۰	۰	۰	۰	۰	۰	.....بمپور
۰	۰	۰	۰	۰	۰	۰	۰	.....سرباز
۰	۰	۰	۰	۰	۰	۰	۰	.....تفتان
۰	۰	۰	۰	۰	۰	۰	۰	.....دشتیاری
۰	۰	۰	۰	۰	۰	۰	۰	.....گلشن
۰	۰	۰	۰	۰	۰	۰	۰	.....لاشار
۰	۰	۰	۰	۰	۰	۰	۰	.....زرآباد

۱۶-۲- مراکز روزانه، حرفه آموزی و کارگاه‌های تولیدی حمایتی (دولتی و غیر دولتی) تحت پوشش معاونت توانبخشی اداره کل بهزیستی و افراد خدمت گیرنده (دنباله)

سال و شهرستان		ضایعه نخاعی		کم بینا و نابینا		کم شنوا و ناشنوا		سالمند	
تعداد مراکز	تعداد افراد	تعداد مراکز	تعداد افراد	تعداد مراکز	تعداد افراد	تعداد مراکز	تعداد افراد	تعداد مراکز	تعداد افراد
.....	۱۳۸۵	۰	۰	۰	۰	۰	۰	۰	۰
.....	۱۳۹۰	۰	۰	۰	۰	۱	۴۰	۱	۴۰
.....	۱۳۹۵	۰	۰	۰	۰	۲	۷۸	۲	۵۰
.....	۱۳۹۶	۱	۳۳	۱	۱۵	۲	۱۳۵	۲	۷۰
.....	۱۳۹۷	۱	۵۰	۱	۳۰	۲	۱۵۹	۲	۷۳
.....	۱۳۹۸	۱	۵۰	۱	۳۰	۲	۱۵۹	۲	۷۳
.....	۱۳۹۹	۱	۳۳	۱	۴۳	۲	۲۲۴	۲	۷۰
.....	۱۴۰۰	۱	۵۰	۱	۴۳	۲	۲۴۶	۲	۶۵
.....	ایرانشهر	۰	۰	۰	۰	۱	۵۹	۰	۰
.....	چابهار	۰	۰	۰	۰	۰	۰	۰	۰
.....	خاش	۰	۰	۰	۰	۰	۰	۰	۰
.....	دلگان	۰	۰	۰	۰	۰	۰	۰	۰
.....	زابل	۰	۰	۰	۰	۱	۰	۱	۳۵
.....	مهرستان	۰	۰	۰	۰	۰	۰	۰	۰
.....	زاهدان	۱	۵۵۰	۱	۴۳	۲	۱۲۰	۱	۳۰
.....	زهک	۰	۰	۰	۰	۰	۰	۰	۰
.....	سراوان	۰	۰	۰	۰	۱	۶۷	۰	۰
.....	راسک	۰	۰	۰	۰	۰	۰	۰	۰
.....	سیب و سوران	۰	۰	۰	۰	۰	۰	۰	۰
.....	فتوح	۰	۰	۰	۰	۰	۰	۰	۰
.....	قصرقند	۰	۰	۰	۰	۰	۰	۰	۰
.....	کنارک	۰	۰	۰	۰	۰	۰	۰	۰
.....	میرجاوه	۰	۰	۰	۰	۰	۰	۰	۰
.....	نیکشهر	۰	۰	۰	۰	۰	۰	۰	۰
.....	نیمروز	۰	۰	۰	۰	۰	۰	۰	۰
.....	هامون	۰	۰	۰	۰	۰	۰	۰	۰
.....	هیرمند	۰	۰	۰	۰	۰	۰	۰	۰
.....	بمپور	۰	۰	۰	۰	۰	۰	۰	۰
.....	سرباز	۰	۰	۰	۰	۰	۰	۰	۰
.....	تفتان	۰	۰	۰	۰	۰	۰	۰	۰
.....	دشتیاری	۰	۰	۰	۰	۰	۰	۰	۰
.....	گلشن	۰	۰	۰	۰	۰	۰	۰	۰
.....	لاشار	۰	۰	۰	۰	۰	۰	۰	۰
.....	زرآباد	۰	۰	۰	۰	۰	۰	۰	۰

۲-۱۶- مراکز روزانه، حرفه آموزی و کارگاه‌های تولیدی حمایتی (دولتی و غیر دولتی) تحت پوشش معاونت توانبخشی اداره کل بهزیستی و افراد خدمت گیرنده (دنباله)

کارگاه تولیدی حمایتی		حرفه‌آموزی		نافذ رشد(اوتیسم)		روانی		سال و شهرستان
تعداد افراد	تعداد مراکز	تعداد افراد	تعداد مراکز	تعداد افراد	تعداد مراکز	تعداد افراد	تعداد مراکز	
۰۰۰	۰۰۰	۰۰۰	۰۰۰	۰۰۰	۰۰۰	۰۰۰	۰۰۰	۱۳۸۵
.	.	۱۳۸	۴	.	.	.	.	۱۳۹۰
۲۳	۲	۱۷۱	۵	۴۰	۱	.	.	۱۳۹۵
۳۵	۲	۱۷۱	۵	۴۰	۱	.	.	۱۳۹۶
۳۸	۲	۲۰۸	۶	۷۳	۲	.	.	۱۳۹۷
۳۸	۲	۲۴۱	۷	۷۳	۲	۳۰	۱	۱۳۹۸
۳۶	۲	۲۳۸	۷	۷۶	۲	۳۷	۱	۱۳۹۹
۴۲	۲	۳۱۷	۸	۷۶	۲	۴۰	۱	۱۴۰۰
.	.	۳۳	۱	۳۶	۱	.	.	ایران شهر
.	.	۵۰	۱	.	.	.	.	چابهار
.	.	۲۸	۱	.	.	.	.	خاش
.	.	.	.	.	.	.	.	دلگان
۲۳	۱	۸۵	۲	.	.	.	.	زابل
.	.	.	.	.	.	.	.	مهرستان
۱۹	۱	۸۸	۲	۴۰	۱	۴۰	۱	زاهدان
.	.	.	.	.	.	.	.	زهک
.	.	۳۳	۱	.	.	.	.	سراوان
.	.	.	.	.	.	.	.	راسک
.	.	.	.	.	.	.	.	سیب و سوران
.	.	.	.	.	.	.	.	فنج
.	.	.	.	.	.	.	.	قصرقند
.	.	.	.	.	.	.	.	کنارک
.	.	.	.	.	.	.	.	میرجاوه
.	.	.	.	.	.	.	.	نیکشهر
.	.	.	.	.	.	.	.	نیمروز
.	.	.	.	.	.	.	.	هامون
.	.	.	.	.	.	.	.	هیرمند
.	.	.	.	.	.	.	.	بمپور
.	.	.	.	.	.	.	.	سرباز
.	.	.	.	.	.	.	.	تفتان
.	.	.	.	.	.	.	.	دشتیاری
.	.	.	.	.	.	.	.	گلشن
.	.	.	.	.	.	.	.	لاشار
.	.	.	.	.	.	.	.	زرآباد

۱۶-۲- مراکز روزانه، حرفه آموزی و کارگاه‌های تولیدی حمایتی (دولتی و غیر دولتی) تحت پوشش معاونت توانبخشی اداره کل بهزیستی و افراد خدمت گیرنده (دنباله)

پشتیبانی شغلی (SE)		سال و شهرستان
تعداد افراد	تعداد مراکز	
۰۰۰	۰۰۰	.....۱۳۸۵
۰	۰	.....۱۳۹۰
۰	۰	.....۱۳۹۵
۰	۰	.....۱۳۹۶
۰	۰	.....۱۳۹۷
۵۰	۲	.....۱۳۹۸
۸۰	۲	.....۱۳۹۹
۳۰	۱	.....۱۴۰۰
۰	۰	.....ایران‌شهر
۰	۰	.....چابهار
۰	۰	.....خاش
۰	۰	.....دلگان
۰	۰	.....زابل
۰	۰	.....مهرستان
۳۰	۱	.....زاهدان
۰	۰	.....زهک
۰	۰	.....سراوان
۰	۰	.....راسک
۰	۰	.....سیب و سوران
۰	۰	.....فنوج
۰	۰	.....قصرقند
۰	۰	.....کنارک
۰	۰	.....میرجاوه
۰	۰	.....نیکشهر
۰	۰	.....نیمروز
۰	۰	.....هامون
۰	۰	.....هیرمند
۰	۰	.....بمپور
۰	۰	.....سرباز
۰	۰	.....تفتان
۰	۰	.....دشتیاری
۰	۰	.....گلشن
۰	۰	.....لاشار
۰	۰	.....زرآباد

ماخذ- اداره کل بهزیستی استان سیستان و بلوچستان.

۳-۱۶- مراکز شبانه روزی و خدمت در منزل (دولتی و غیردولتی) تحت پوشش معاونت توانبخشی  
اداره کل بهزیستی و افراد خدمت گیرنده

بیماران روانی مزمن				جمع				سال و شهرستان
خدمت در منزل		شبانه روزی		خدمت در منزل		شبانه روزی		
تعداد افراد	تعداد مراکز	تعداد افراد	تعداد مراکز	تعداد افراد	تعداد مراکز	تعداد افراد	تعداد مراکز	
۱	۱۷۰	۰	۰	۱	۴۰	۰	۰	.....۱۳۸۵
۷	۳۶۳	۵	۲۰۰	۲	۱۳۰	۱	۴۰	.....۱۳۹۰
۸	۴۳۰	۶	۲۰۹	۲	۱۵۰	۱	۴۰	.....۱۳۹۵
۸	۴۴۷	۶	۲۰۹	۲	۱۵۰	۱	۴۰	.....۱۳۹۶
۸	۴۴۰	۶	۲۱۲	۲	۱۴۷	۱	۴۰	.....۱۳۹۷
۹	۴۶۰	۴	۱۳۹	۲	۱۵۰	۱	۴۰	.....۱۳۹۸
۹	۴۵۲	۵	۱۹۱	۲	۱۵۰	۱	۵۰	.....۱۳۹۹
۹	۴۲۶	۴	۱۵۶	۲	۱۴۵	۱	۵۰	.....۱۴۰۰
۱	۱۵	۰	۰	۰	۰	۰	۰	.....ایرانشهر
۰	۰	۰	۰	۰	۰	۰	۰	.....چابهار
۰	۰	۰	۰	۰	۰	۰	۰	.....خاش
۰	۰	۰	۰	۰	۰	۰	۰	.....دلگان
۲	۴۵	۰	۰	۰	۰	۰	۰	.....زابل
۰	۰	۰	۰	۰	۰	۰	۰	.....مهرستان
۶	۳۶۶	۴	۱۵۶	۲	۱۴۵	۱	۵۰	.....زاهدان
۰	۰	۰	۰	۰	۰	۰	۰	.....زهک
۰	۰	۰	۰	۰	۰	۰	۰	.....سراوان
۰	۰	۰	۰	۰	۰	۰	۰	.....راسک
۰	۰	۰	۰	۰	۰	۰	۰	.....سیب و سوران
۰	۰	۰	۰	۰	۰	۰	۰	.....فנוچ
۰	۰	۰	۰	۰	۰	۰	۰	.....قصرقند
۰	۰	۰	۰	۰	۰	۰	۰	.....کنارک
۰	۰	۰	۰	۰	۰	۰	۰	.....میرجاوه
۰	۰	۰	۰	۰	۰	۰	۰	.....نیکشهر
۰	۰	۰	۰	۰	۰	۰	۰	.....نیمروز
۰	۰	۰	۰	۰	۰	۰	۰	.....هامون
۰	۰	۰	۰	۰	۰	۰	۰	.....هیرمند
۰	۰	۰	۰	۰	۰	۰	۰	.....بمپور
۰	۰	۰	۰	۰	۰	۰	۰	.....سرباز
۰	۰	۰	۰	۰	۰	۰	۰	.....تفتان
۰	۰	۰	۰	۰	۰	۰	۰	.....دشتیاری
۰	۰	۰	۰	۰	۰	۰	۰	.....گلشن
۰	۰	۰	۰	۰	۰	۰	۰	.....لاشار
۰	۰	۰	۰	۰	۰	۰	۰	.....زراآباد



۳-۱۶- مراکز شبانه روزی و خدمت در منزل (دولتی و غیردولتی) تحت پوشش معاونت توانبخشی اداره کل بهزیستی و افراد خدمت گیرنده (دنباله)

سالمندان				جسمی حرکتی				سال و شهرستان
خدمت در منزل		شبانه روزی		خدمت در منزل		شبانه روزی		
تعداد افراد	تعداد مراکز	تعداد افراد	تعداد مراکز	تعداد افراد	تعداد مراکز	تعداد افراد	تعداد مراکز	
۰	۰	۴۵	۱	۰	۰	۰	۰	.....۱۳۸۵
۰	۰	۶۰	۰۰۰	۰	۰	۲	۸۰	.....۱۳۹۰
۵۰	۱	۷۰	۲	۰	۰	۱	۵۰	.....۱۳۹۵
۷۰	۲	۸۸	۲	۰	۰	۱	۵۰	.....۱۳۹۶
۷۰	۲	۱۰۵	۲	۰	۰	۱	۵۰	.....۱۳۹۷
۷۳	۲	۱۰۵	۲	۰	۰	۰	۵۰	.....۱۳۹۸
۰	۰	۱۱۸	۳	۰	۰	۱	۵۰	.....۱۳۹۹
۳۷	۱	۱۵	۳	۰	۰	۱	۵۰	.....۱۴۰۰
۰	۰	۰	۰	۰	۰	۰	۰	.....ایرانشهر
۰	۰	۰	۰	۰	۰	۰	۰	.....چابهار
۰	۰	۰	۰	۰	۰	۰	۰	.....خاش
۰	۰	۰	۰	۰	۰	۰	۰	.....دلگان
۰	۰	۷۳	۲	۰	۰	۰	۰	.....زابل
۰	۰	۰	۰	۰	۰	۰	۰	.....مهرستان
۳۷	۱	۱۲	۱	۰	۰	۱	۵۰	.....زاهدان
۰	۰	۰	۰	۰	۰	۰	۰	.....زهک
۰	۰	۰	۰	۰	۰	۰	۰	.....سراوان
۰	۰	۰	۰	۰	۰	۰	۰	.....راسک
۰	۰	۰	۰	۰	۰	۰	۰	.....سیب و سوران
۰	۰	۰	۰	۰	۰	۰	۰	.....فנוچ
۰	۰	۰	۰	۰	۰	۰	۰	.....قصرقند
۰	۰	۰	۰	۰	۰	۰	۰	.....کنارک
۰	۰	۰	۰	۰	۰	۰	۰	.....میرجاوه
۰	۰	۰	۰	۰	۰	۰	۰	.....نیکشهر
۰	۰	۰	۰	۰	۰	۰	۰	.....نیمروز
۰	۰	۰	۰	۰	۰	۰	۰	.....هامون
۰	۰	۰	۰	۰	۰	۰	۰	.....هیرمند
۰	۰	۰	۰	۰	۰	۰	۰	.....بمپور
۰	۰	۰	۰	۰	۰	۰	۰	.....سرباز
۰	۰	۰	۰	۰	۰	۰	۰	.....تفتان
۰	۰	۰	۰	۰	۰	۰	۰	.....دشتیاری
۰	۰	۰	۰	۰	۰	۰	۰	.....گلشن
۰	۰	۰	۰	۰	۰	۰	۰	.....لاشار
۰	۰	۰	۰	۰	۰	۰	۰	.....زراآباد

۳-۱۶- مراکز شبانه روزی و خدمت در منزل (دولتی و غیردولتی) تحت پوشش معاونت توانبخشی اداره کل بهزیستی و افراد خدمت گیرنده (دنباله)

ذهنی				سال و شهرستان
خدمت در منزل		شبانه روزی		
تعداد افراد	تعداد مراکز	تعداد افراد	تعداد مراکز	
۰	۰	۱۱۸	۱	.....۱۳۸۵
۰	۰	۷۰	۰۰۰	.....۱۳۹۰
۳۰	۱	۱۶۳	۳	.....۱۳۹۵
۴۹	۲	۱۹۲	۴	.....۱۳۹۶
۴۹	۲	۱۹۲	۴	.....۱۳۹۷
۴۹	۲	۱۸۸	۴	.....۱۳۹۸
۴۹	۲	۱۹۲	۴	.....۱۳۹۹
۵۴	۲	۲۱۷	۴	.....۱۴۰۰
۰	۰	۲۵	۱	.....ایرانشهر
۰	۰	۰	۰	.....چابهار
۰	۰	۰	۰	.....خاش
۰	۰	۰	۰	.....دلگان
۳۵	۱	۰	۰	.....زابل
۰	۰	۰	۰	.....مهرستان
۱۹	۱	۱۹۲	۳	.....زاهدان
۰	۰	۰	۰	.....زهک
۰	۰	۰	۰	.....سراوان
۰	۰	۰	۰	.....راسک
۰	۰	۰	۰	.....سیب و سوران
۰	۰	۰	۰	.....فنوج
۰	۰	۰	۰	.....قصرقند
۰	۰	۰	۰	.....کنارک
۰	۰	۰	۰	.....میرجاوه
۰	۰	۰	۰	.....نیکشهر
۰	۰	۰	۰	.....نیمروز
۰	۰	۰	۰	.....هامون
۰	۰	۰	۰	.....هیرمند
۰	۰	۰	۰	.....بمپور
۰	۰	۰	۰	.....سرباز
۰	۰	۰	۰	.....تفتان
۰	۰	۰	۰	.....دشتیاری
۰	۰	۰	۰	.....گلشن
۰	۰	۰	۰	.....لاشار
۰	۰	۰	۰	.....زرآباد

۱- بدلیل نبود اداره بهزیستی در شهرستانهای سرباز، تفتان و دشتیاری و گلشن، اطلاعات این شهرستانها با شهرستانهای مرجع ذکر گردیده است.

ماخذ- اداره کل بهزیستی استان سیستان و بلوچستان.

۱۶-۴- مراکز دولتی و غیردولتی تحت پوشش معاونت پیشگیری اداره کل بهزیستی و افراد خدمت

گیرنده

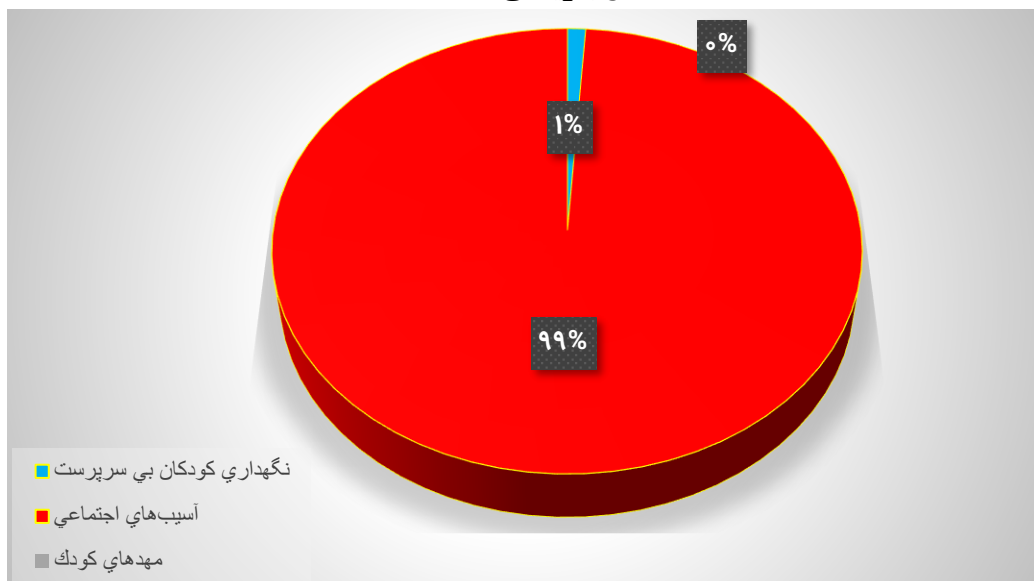
پیشگیری از تنبلی چشم <sup>(۱)</sup>	اعتیاد		مشاوره ژنتیک		مشاوره حضوری		صدای مشاور		سال و شهرستان
	تعداد افراد	تعداد مراکز	تعداد افراد	تعداد مراکز	تعداد افراد	تعداد مراکز	تعداد افراد	تعداد مراکز	
۳۵۰۰۰	۱۳۷۵	۲	۸۰	۲	۱۰۰	۲	۷۹۸	۳	.....۱۳۸۵
۱۵۲۳۴۶	۱۰۶۴۱	۱۵	۵۰۰	۲	۱۰۵۲	۵	۷۲۴	۱	.....۱۳۹۰
۱۸۷۳۹۰	۲۰۷۱۰	۴۹	۴۲۰۰	۱	۹۵۲۴	۴۱	۳۴۳۶	۱	.....۱۳۹۵
۱۸۲۶۲۱	۴۸۲۹۴	۶۸	۳۷۰۰	۲	۸۹۰۶	۲۹	۴۲۶۹	۱	.....۱۳۹۶
۱۷۹۳۶۳	۲۸۳۴۶	۷۸	۶۴۴	۲	۱۲۲۲۵	۳۷	۳۸۴۷	۱	.....۱۳۹۷
۱۸۵۰۲۹	۱۸۵۳۲	۷۷	۹۷۰	۲	۸۵۴۰	۳۹	۴۴۳۹	۱	.....۱۳۹۸
۶۵۵۵۹	۱۶۹۹۴	۷۳	۸۳۸	۲	۶۱۳۴	۳۳	۲۰۷۲۰	۱	.....۱۳۹۹
۱۶۸۸۰۵	۸۸۳۸	۶۶	۵۸۲	۱	۳۳۰۹	۳۲	۶۴۵۲	۱	.....۱۴۰۰
۱۲۱۷۷	۶۹۰	۴	.	.	۲۰۵	۲	.	.	.....ایرانشهر
۵۲۷۴	۶۴۶	۲	.	.	۲۷۲	۲	.	.	.....چابهار
۱۶۰۰۰	۸۴۵	۵	.	.	۱۶۸	۱	.	.	.....خاش
۲۸۳۷	۲۶۸	۲	.	.	.	.	.	.	.....دلگان
۱۸۵۴	۲۶۴	۲	.	.	۳۵۱	۵	.	.	.....زابل
۶۵۴۶	۴۲	۱	.	.	.	.	.	.	.....مهرستان
۶۵۰۰۳	۴۱۳۳	۱۷	۵۸۲	۱	۱۸۰۸	۱۹	۶۴۵۲	۱	.....زاهدان
۵۷۷۹	۱۵۱	۱	.	.	.	.	.	.	.....زهک
۱۸۰۲۰	۲۸۷	۴	.	.	۳۸۳	۲	.	.	.....سراوان
۴۶۹۰	۱۵۰	۱	.	.	.	.	.	.	.....راسک
۵۹۶۸	۴۲۶	۲	.	.	.	.	.	.	.....سیب و سوران
۱۳۶۳	.	.	.	.	.	.	.	.	.....فنوج
۴۲۱۹	۱۵۶	۱	.	.	.	.	.	.	.....قصرقند
۱۸۷۵	۲۳۰	۱	.	.	.	.	.	.	.....کنارک
۱۱۹۵	.	.	.	.	.	.	.	.	.....میرجاوه
۷۴۱۳	.	.	.	.	.	.	.	.	.....نیکشهر
۱۰۱۷	.	.	.	.	.	.	.	.	.....نیمروز
۱۹۵۶	۲۴۳	۱	.	.	.	.	.	.	.....هامون
۴۷۷۵	.	.	.	.	۱۲۲	۱	.	.	.....هیرمند
۸۴۴	۳۰۷	۲	.	.	.	.	.	.	.....بمپور
.	.	.	.	.	.	.	.	.	.....سرباز
.	.	.	.	.	.	.	.	.	.....تفتان
.	.	.	.	.	.	.	.	.	.....دشتیاری
.	.	.	.	.	.	.	.	.	.....گلشن
.	.	.	.	.	.	.	.	.	.....لاشار
.	.	.	.	.	.	.	.	.	.....زرآباد

۱- اطلاعات دقیق تعداد مراکز پیشگیری از تنبلی چشم قابل ارائه نیست.

ماخذ- اداره کل بهزیستی استان سیستان و بلوچستان.

۱۶-۱- توزیع مددجویان استفاده کننده از خدمات ارائه شده توسط معاونت اجتماعی اداره

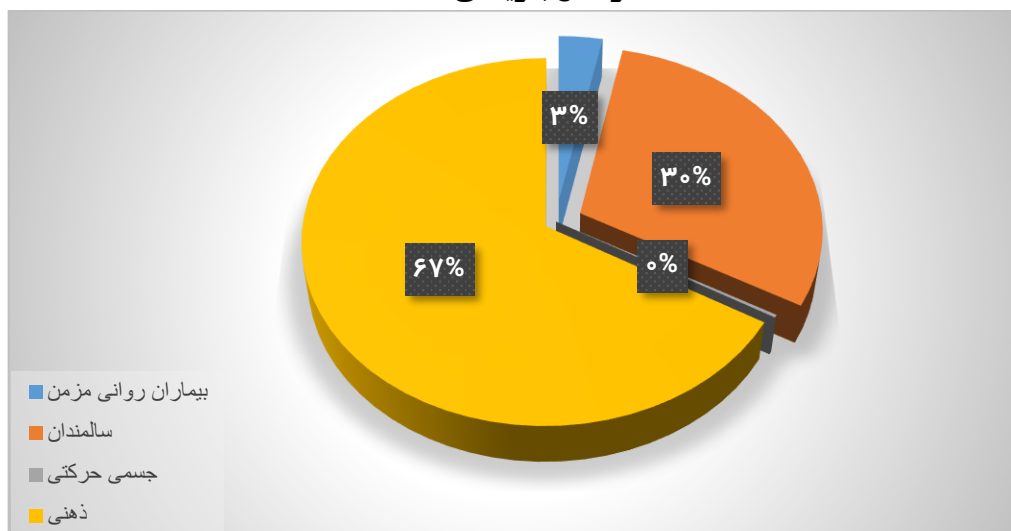
کل بهزیستی: ۱۴۰۰



مبنا: جدول ۱-۱۶

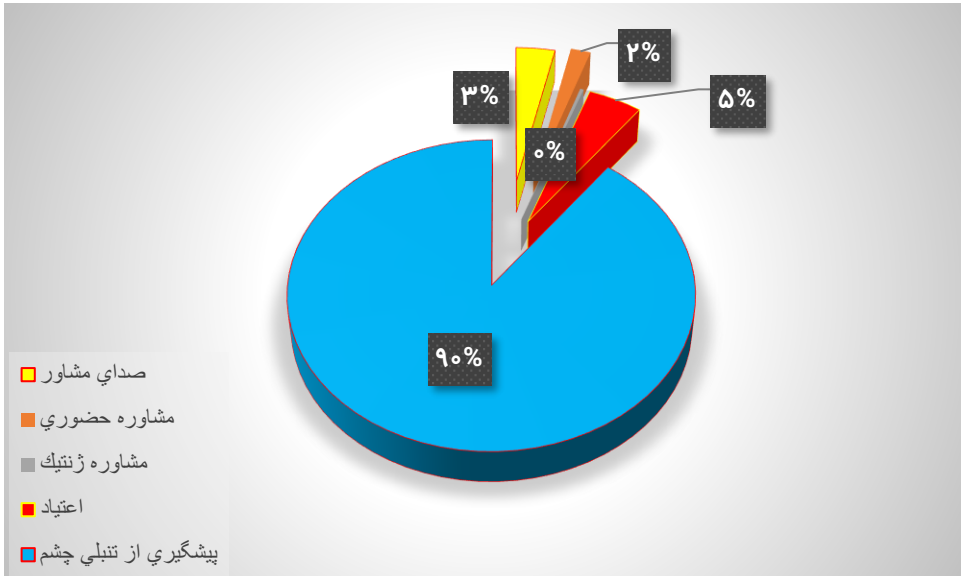
۱۶-۲- توزیع مددجویان استفاده کننده از خدمات ارائه شده توسط معاونت توانبخشی اداره کل بهزیستی: ۱۴۰۰

اداره کل بهزیستی: ۱۴۰۰



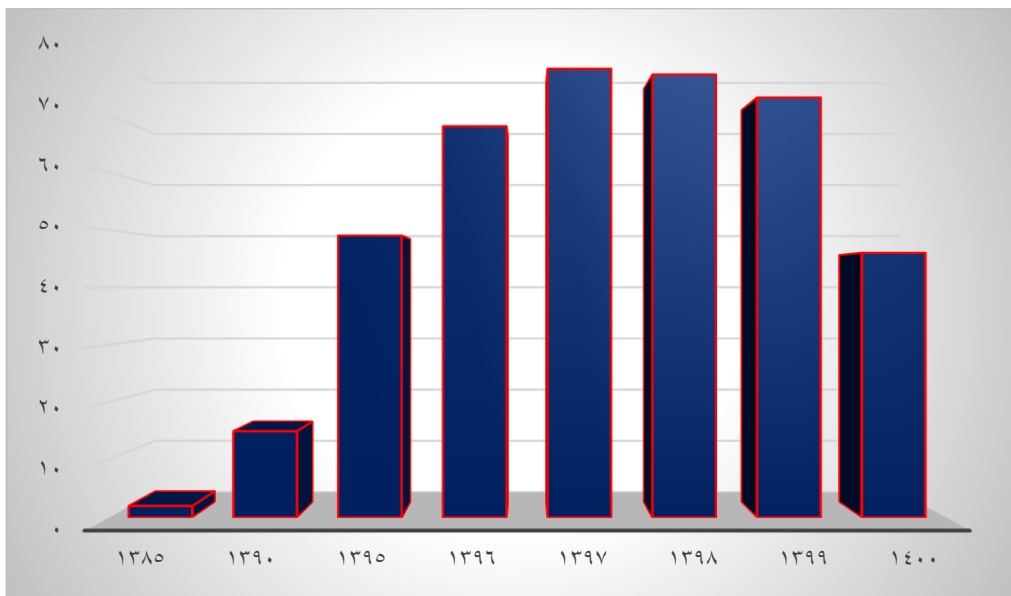
مبنا: جدول ۳-۱۶

۱۶-۳- توزیع مددجویان استفاده کننده از خدمات ارائه شده توسط معاونت پیشگیری اداره کل بهزیستی: ۱۴۰۰



مینا: جدول ۱۶-۴

۱۶-۴- واحدهای ارائه دهنده خدمات باز توانی معنادین در استان بر حسب سال



مینا: جدول ۱۶-۴

۵-۱۶- تعداد خانوارهای مستمری بگیر اداره کل بهزیستی

سال و شهرستان	معاونت اجتماعی		معاونت توانبخشی
	توانبخشی	روانی ترخیص از مرکز	
.....۱۳۸۵	۲۷۲۶	۴۲۵۲	۳۹۷
.....۱۳۹۰	۷۳۳۲	۶۷۴۹	۱۹۹
.....۱۳۹۵	۸۱۹۴	۹۸۱۵	۱۹۸
.....۱۳۹۶	۸۴۳۸	۹۸۱۶	۱۹۸
.....۱۳۹۷	۸۴۷۲	۹۷۸۱	۱۹۸
.....۱۳۹۸	۸۶۷۸	۱۰۱۴۰	۱۹۸
.....۱۳۹۹	۸۴۴۷	۱۰۰۵۶	۱۹۲
.....۱۴۰۰	۱۶۶۷۱۶	۲۹۶۱۵	***
.....ایران شهر	۱۵۷۱	۲۶۷۶	***
.....چابهار	۱۰۰۲	۲۶۱۳	***
.....خاش	۱۹۴۴	۳۰۸۵	***
.....دلگان	۱۸۹	۸۰۲	***
.....زابل	۹۴۲	۱۸۶۴	***
.....مهرستان	۳۵۸	۵۸۰	***
.....زاهدان	۹۸۷	۵۵۰۴	***
.....زهک	۱۴۲۰	۹۳۴	***
.....سراوان	۲۳۶۹	۲۳۴۱	***
.....راسک	۱۶۹۴	۱۳۱۷	***
.....سیب و سوران	۹۸۶	۹۵۵	***
.....فنوج	۳۲۷	۴۲۵	***
.....قصرقند	۴۰۷	۸۰۲	***
.....کنارک	۴۷۰	۷۹۵	***
.....میرجاوه	۳۹	۲۷۲	***
.....نیکشهر	۱۴۱۵	۲۴۷۳	***
.....نیمروز	۳۳۸	۶۴۰	***
.....هامون	۴۲۷	۵۲۳	***
.....هیرمند	۲۳۸	۵۸۹	***
.....بمپور	۲۹۶	۴۲۵	***
.....سرباز	.	.	***
.....تفتان	.	.	***
.....دشتیاری	.	.	***
.....گلشن	.	.	***
.....لاشار	.	.	***
.....زرآباد	.	.	***

۱- اطلاعات شهرستان بمپور با شهرستان ایران شهر می باشد.

ماخذ- اداره کل بهزیستی استان سیستان و بلوچستان.

۱۶-۶- واحدهای خدمت رسانی، مددجویان مورد حمایت کمیته امداد امام خمینی

مددجویان موردی	افراد مورد حمایت	خانوار با سرپرست زن مورد حمایت	خانوار مورد حمایت	واحدهای امداد	سال و شهرستان
۱۵۳۰۱۱	۲۸۱۶۴۹	۴۵۷۱۲	۹۴۶۳۱	۷۲	.....۱۳۸۵
۴۲۱۳۲	۲۵۸۸۷۶	۵۳۵۷۹	۹۹۲۶۵	۴۲	.....۱۳۹۰
۱۵۸۸۱	۲۲۶۰۵۷	۵۲۸۳۸	۹۸۵۰۲	۷۸	.....۱۳۹۵
۲۷۲۹۳۶	۲۳۸۸۰۶	۵۲۱۱۸	۱۰۴۳۲۰	۴۵	.....۱۳۹۶
۸۸۱۵۵	۳۷۶۵۳۱	۶۵۱۰۷	۱۵۷۱۰۲	۴۴	.....۱۳۹۷
.	۴۲۶۸۰۲	۶۷۷۲۹	۱۶۶۳۳۳	۴۵	.....۱۳۹۸
.	۴۳۰۹۷۰	۷۱۲۲۶	۱۶۹۵۲۵	۴۵	.....۱۳۹۹
<b>۱۸۵۳۸</b>	<b>۵۵۰۷۰۷</b>	<b>۷۳۳۱۸</b>	<b>۱۷۹۱۶۶</b>	<b>۴۵</b>	<b>.....۱۴۰۰</b>
۱۶۰۱۵	۳۱۵۷۹	۵۰۱۸	۱۰۵۷۴	۳	.....ایران شهر
۱۸۱۶	۲۶۰۴۱	۳۷۴۲	۸۳۶۶	۱	.....چابهار
۱۲۲۱	۲۷۹۹۰	۳۲۷۷	۷۸۷۰	۲	.....خاش
۲۹۲۷	۳۲۳۴۷	۲۶۷۱	۹۸۷۷	۴	.....دلگان
۶۳۱۷	۳۲۶۹۲	۳۴۵۶	۱۰۲۶۲	۵	.....زابل
۷۵۲	۱۴۷۴۳	۲۰۷۴	۴۶۷۶	۱	.....مهرستان
۱۳۸۸۹	۵۸۸۹۸	۱۲۱۹۵	۲۱۴۸۲	۷	.....زاهدان
۹۶۴۹	۲۳۷۷۶	۲۶۴۸	۷۹۱۸	۳	.....زهک
۳۶۴۰	۱۴۰۵۰	۳۷۸۶	۶۲۰۰	۱	.....سراوان
۴۵۸	۱۹۶۹۴	۲۶۴۳	۶۴۳۵	۱	.....راسک
۱۰۵۳	۱۳۰۹۰	۲۷۶۹	۵۸۳۷	۱	.....سیب و سوران
۱۰۴۷	۱۳۷۹۲	۱۹۲۵	۴۷۲۵	۱	.....فנוچ
۲۷۷۷	۲۱۶۴۴	۲۰۸۰	۶۳۲۵	۱	.....قصرقند
۱۲۶۸	۱۱۵۳۶	۲۱۲۸	۴۳۲۵	۱	.....کنارک
۶۵۰	۱۶۳۹۷	۱۱۸۵	۴۰۴۲	۱	.....میرجاوه
۲۴۴۸	۴۹۹۲۹	۳۹۵۰	۱۳۹۴۹	۲	.....نیکشهر
۱۵۲۳	۲۰۸۰۳	۱۸۳۰	۶۳۱۹	۱	.....نیمروز
۷۲۵۰	۲۱۷۸۴	۲۰۷۲	۶۹۳۹	۲	.....هامون
۲۸۲۶	۱۸۶۲۸	۱۹۸۷	۵۵۲۷	۱	.....هیرمند
۲۳۴۱	۲۳۰۸۲	۲۲۷۸	۶۳۶۹	۱	.....بمپور
۱۶۲۸	۲۰۲۱۶	۳۲۶۲	۷۱۰۹	۱	.....سرباز
۳۰۴۳	۸۹۲۰	۱۱۶۴	۲۹۷۰	۱	.....تفتان
۲۳۶۳	۱۰۳۵۲	۱۵۹۸	۴۰۴۶	۱	.....دشتیاری
۷۴۰	۶۵۳۲	۱۱۵۱	۲۵۳۹	۱	.....گلشن
۸۹۷	۱۲۱۹۲	۱۴۲۹	۴۴۸۵	۱	.....لاشار
.	.	.	.	.	.....زرآباد

۱۶-۶- واحدهای خدمت رسانی، مددجویان مورد حمایت کمیته امداد امام خمینی (دنباله)

سال و شهرستان	سالمندان مورد حمایت	ایتام و فرزندان محسنین مورد حمایت	حامیان ایتام
.....۱۳۸۵	۱۱۳۲۷۶	۴۴۷۸۶	۵۶۵۹
.....۱۳۹۰	۱۱۰۲۹۴	۴۰۸۷۸	۱۵۲۰۸
.....۱۳۹۵	۸۱۷۷۹	۳۵۷۴۸	۲۱۶۹۶
.....۱۳۹۶	۷۶۹۵۴	۳۴۱۸۶	۲۱۳۶۱
.....۱۳۹۷	۸۲۶۱۱	۲۱۵۱۴	۲۴۲۳۰
.....۱۳۹۸	۹۵۸۵۱	۲۳۶۳۵	۲۵۴۳۰
.....۱۳۹۹	۹۶۹۶۵	۳۱۳۹۸	۲۵۱۵۲
.....۱۴۰۰	<b>۹۳۳۱۳</b>	<b>۳۴۵۶۶</b>	<b>۱۶۳۳۶</b>
.....ایران شهر	۵۲۹۶	۲۰۹۸	۶۵۵
.....چابهار	۵۰۰۵	۱۴۲۲	۷۰۸
.....خاش	۳۸۷۴	۱۵۵۳	۷۱۵
.....دلگان	۴۰۲۱	۱۴۶۳	۱۱۲۹
.....زابل	۳۸۷۷	۳۴۳۲	۱۱۱۴
.....مهرستان	۳۸۴۳	۵۸۹	۳۳۶
.....زاهدان	۷۸۹۴	۵۵۱۹	۳۸۵۰
.....زهک	۳۳۶۰	۲۵۷۰	۷۷۴
.....سراوان	۴۸۲۱	۱۶۷۷	۸۷۲
.....راسک	۳۶۱۴	۶۵۱	۵۱
.....سیب و سوران	۴۶۹۰	۱۲۵۸	۱۹۱
.....فنج	۳۲۸۶	۶۳۲	۸۹
.....قصر قند	۳۶۹۲	۱۳۶۶	۵۹۸
.....کنارک	۳۰۵۵	۵۹۷	۲۸۰
.....میرجاوه	۱۷۳۲	۶۷۲	۵۲۵
.....نیکشهر	۶۸۲۱	۱۵۲۹	۵۶۷
.....نیمروز	۲۵۲۶	۸۷۲	۴۵۹
.....هامون	۳۱۵۲	۹۰۵	۳۴۰
.....هیرمند	۲۴۶۸	۱۰۶۲	۴۴۶
.....بمپور	۲۵۷۲	۸۵۶	۷۹۱
.....سرباز	۵۴۴۱	۱۱۶۰	۲۲۱
.....تفتان	۱۵۷۶	۸۶۶	۷۷۹
.....دشتیاری	۲۵۳۴	۸۴۳	۴۷۶
.....گلشن	۱۷۵۰	۳۰۹	۱۰۰
.....لاشار	۲۴۱۲	۶۶۵	۲۷۰
.....زرآباد	.	.	.

۱- پرداختی‌ها شامل کمک معیشت - کمک موردی - پرداخت هزینه سوء تغذیه کودکان زیر شش سال - خدمات حقوقی به مددجویان - خدمات اضطراری - خدمات حقوقی - اجاره مسکن - ودیعه مسکن - مشاوره می‌باشد.  
 مأخذ- کمیته امداد امام خمینی استان سیستان و بلوچستان.



۱۶-۷ خدمات ارائه شده به مددجویان توسط کمیته امداد امام خمینی و مبلغ پرداخت شده

(میلیون ریال)

بیمه‌های اجتماعی				سال و شهرستان
مبلغ (۱)	مشمولان طرح‌های اشتغال	بیمه‌های اجتماعی روستائیان و عشایر	زنان سرپرست خانوار شهری زیر ۵۰ سال	
۰	۱۸۲۳	۰	۰	.....۱۳۸۵
۳۱۴۶۹	۳۱۷۸	۵۳۸۳	۴۹۰۴	.....۱۳۹۰
۹۲۱۷۲	۱۹۴۳	۶۷۴۱	۴۸۰۲	.....۱۳۹۵
۷۹۴۹۰	۱۳۹۵	۵۱۲۲	۴۴۸۷	.....۱۳۹۶
۱۱۰۸۴۰	۹۷۶	۵۱۲۸	۴۱۰۵	.....۱۳۹۷
۹۰۲۷۷	۷۲۶	۵۱۲۸	۳۷۸۸	.....۱۳۹۸
۷۵۸۴۶	۲۶۰	۳۴۴۹	۳۶۱۰	.....۱۳۹۹
<b>۱۱۶۳۳۰</b>	<b>۲۲۵</b>	<b>۳۴۸۱</b>	<b>۳۱۴۸</b>	..... <b>۱۴۰۰</b>
۱۹۵۱۹	۲۰	۲۳۶	۴۲۱	.....ایرانشهر
۵۴۴۱	۰	۳۶	۱۷۸	.....چابهار
۷۴۰۶	۸	۱۰۷	۱۵۶	.....خاش
۸۲۶	۲۳	۱۹۳	۱۴	.....دلگان
۶۵۷۲	۵	۱۲۰	۲۰۰	.....زابل
۶۱۷	۱۲	۱۴۴	۳۵	.....مهرستان
۳۹۲۶۷	۳۱	۲۶۰	۱۰۶۲	.....زاهدان
۳۴۸۱	۳۵	۳۵۴	۴۶	.....زهک
۱۱۶۲۷	۱۳	۸۴	۲۴۷	.....سراوان
۲۷۱۴	۰	۲۳۴	۶۳	.....راسک
۱۱۷۷	۱۵	۱۲۵	۷۴	.....سیب و سوران
۴	۰	۱	۵۶	.....فنوج
۹۰	۳	۲۱	۶۹	.....قصرقند
۱۷۰۱	۰	۴۱	۶۲	.....کنارک
۲۵۵۱	۲۳	۸۸	۵۸	.....میرجاوه
۵۳۳۳	۲	۵۴	۱۳۳	.....نیکشهر
۱۸۵۹	۰	۴۳۴	۲	.....نیمروز
۱۸۰۷	۵	۴۲۲	۵	.....هامون
۲۲۳۰	۱۱	۲۱۳	۲۸	.....هیرمند
۶۴۷	۱۲	۱۵۱	۹۴	.....بمپور
۰	۰	۰	۴	.....سرباز
۵۱۴	۴	۱۲۰	۱۳	.....تفتان
۳۶۹	۰	۰	۷	.....دشتیاری
۴۵۰	۳	۱۳	۱۰۲	.....گلشن
۱۲۸	۰	۳۰	۱۹	.....لاشار
...	...	...	...	.....زراآباد

۱۶-۷ خدمات ارائه شده به مددجویان توسط کمیته امداد امام خمینی و مبلغ پرداخت شده  
(دنباله)  
(میلیون ریال)

ایجاد فرصت‌های شغلی						خدمات تأمین و تعمیر مسکن		سال و شهرستان
افراد آموزش فنی حرفه‌ای دیده	افراد اشتغال- یافته از طریق کاربایی	وام اشتغال پرداختی				مبلغ	تعداد	
		از محل تسهیلات بانکی		از محل صندوق اشتغال امداد				
		مبلغ	تعداد	مبلغ	تعداد			
۵۸۱۱	۹۶	۶۷۴۰۷	۱۲۳۴	۳۷۲۶۱	۱۰۷۳	۳۲۸۲۴	۴۱۵۷	.....۱۳۸۵
۱۳۷۷۴	۷۱۳	۲۸۶۲۲۰	۶۶۷۷	۱۱۸۷۰۶	۴۶۲۸	۲۹۳۵۴	۴۰۰۴	.....۱۳۹۰
۱۱۲۴۲	۵۰۷	۳۳۵۳۴۵	۳۱۶۰	۱۰۹۷۶۲	۸۹۹	۴۴۷۲۳	۱۰۴۸	.....۱۳۹۵
۸۳۲۸	۱۹۶	۴۳۷۸۳۹	۳۳۹۸	۱۸۷۶۹۹	۱۷۴۹	۹۴۸۳۳	۲۱۳۷	.....۱۳۹۶
۶۷۲۵	۱۷۵	۶۶۷۳۷۶	۳۰۵۸	۱۱۹۲۴۹	۹۳۸	۲۱۶۶۲۹	۳۶۴۹	.....۱۳۹۷
۵۹۳۴	۳۵۰	۱۶۱۳۷۳۱	۴۲۹۴	۱۹۶۵۶۵	۲۲۵۳	۸۲۲۱۱۳	۴۴۲۶	.....۱۳۹۸
۶۴۹۲	۴۸۷	۲۰۵۶۰۰۰	۴۸۹۷	۱۰۷۰۰۰	۷۰۲	۶۸۸۵۳۷	۴۵۵۸	.....۱۳۹۹
۷۱۴۶	۷۰۲	۳۷۱۱۹۸۰	۷۷۶۶	۲۴۷۰۰۰	۱۰۵۶	۱۴۸۷۰۳۸	۱۰۵۰۶	.....۱۴۰۰
۵۳۵	۱۲	۲۰۲۳۰۰	۳۹۸	۱۱۰۰۰	۵۶	۶۹۸۳۱	۶۸۸	.....ایرانشهر
۲۹۸	۴۶	۱۳۶۶۸۰	۱۸۰	۷۰۰۰	۳۶	۱۱۵۳۸۷	۳۶۶	.....چابهار
۳۰۲	۲۱	۱۳۴۰۰۰	۲۷۷	۱۰۰۰۰	۳۵	۲۷۴۷۵	۲۶۲	.....خاش
۳۵۶	۲۴	۲۴۰۳۰۰	۳۲۰	۹۳۰۰	۲۸	۷۶۸۹۰	۸۰۱	.....دلگان
۴۵۶	۳۹	۲۹۴۰۰۰	۶۳۴	۳۳۰۰۰	۱۲۰	۱۵۹۷۶۰	۵۵۹	.....زابل
.	.	۲۵۰۰۰	۹۶	۳۰۰۰	۸	۸۸۰۰	۳۱۲	.....مهرستان
۱۱۴۰	۶۵	۹۰۸۵۰۰	۱۷۸۸	۴۰۰۰۰	۱۷۳	۴۹۵۸۸	۸۳۵	.....زاهدان
۴۹۴	۴۱	۲۴۶۶۰۰	۴۱۹	۱۶۰۰۰	۷۱	۷۱۰۲۴	۴۷۷	.....زهک
۲۲۰	۴۷	۷۷۰۰۰	۳۳۸	۲۲۰۰۰	۶۵	۴۱۰۵۰	۳۶۱	.....سراوان
۲۰۶	۱۶	۷۴۰۰۰	۱۸۴	۴۰۰۰	۶	۳۶۷۱۸	۳۹۰	.....راسک
۱۲۲	۱۷	۳۱۶۰۰	۱۴۹	۵۰۰۰	۷۱	۱۷۶۸۷	۲۹۵	.....سیب و سوران
۵۷	۱۳	۱۱۲۰۰۰	۱۰۶	۸۴۰۰	۱۸	۵۷۳۵۰	۳۱۵	.....فנוچ
۱۹۱	۲۳	۷۵۰۰۰	۱۶۶	۵۰۰۰	۲۳	۱۰۷۹۷۵	۳۰۴	.....قصرقند
۱۱۰	۳۰	۶۳۸۰۰	۱۰۷	۹۰۰۰	۳۴	۲۹۳۰۰	۳۳۲	.....کنارک
۲۹۰	۲۸	۶۷۳۰۰	۱۶۵	۱۲۰۰۰	۸۵	۵۵۶۲۰	۳۳۴	.....میرجاوه
۱۸۴	۲۳	۲۱۳۳۰۰	۳۴۳	۹۳۰۰	۲۳	۱۹۶۵۱۰	۸۴۶	.....نیکشهر
۱۷۴	۴۵	۱۰۸۰۰۰	۱۲۹	۴۰۰۰	۱۱	۷۶۲۰۰	۳۶۲	.....نیمروز
۵۱۶	۵۳	۱۹۰۹۰۰	۴۴۲	۱۱۰۰۰	۴۸	۸۷۸۷۷	۵۴۲	.....هامون
۵۷۶	۴۵	۱۴۴۳۰۰	۴۰۰	۲۰۰۰	۱۳	۱۳۸۷۱	۳۲۰	.....هیرمند
۱۴۶	۲	۱۲۸۲۰۰	۳۴۹	۴۰۰۰	۱۸	۲۵۵۹۸	۲۹۴	.....بمپور
۱۳۰	۳۱	۱۱۹۰۰۰	۱۸۸	۷۰۰۰	۳۱	۵۲۷۰۰	۴۱۶	.....سرباز
۲۱۴	۴۲	۵۱۹۰۰	۲۰۸	۳۰۰۰	۱۷	۲۳۰۲۰	۲۲۸	.....تفتان
۲۰۷	۷	۲۸۰۰۰	۱۵۹	۴۰۰۰	۱۹	۳۹۴۰۷	۳۱۹	.....دشتیاری
۱۴	۸	۵۳۰۰	۶۳	۲۰۰۰	۱۵	۸۷۰۰	۲۲۰	.....گلشن
۱۸۸	۲۴	۳۵۰۰۰	۱۵۸	۶۰۰۰	۳۲	۳۸۷۰۰	۳۲۸	.....لاشار
...	...	...	...	...	...	...	...	.....زرآباد

۱۶-۷ خدمات ارائه شده به مددجویان توسط کمیته امداد امام خمینی و مبلغ پرداخت شده

(دنباله) (میلیون ریال)

خدمات فرهنگی و آموزشی				کمک هزینه ازدواج		اعطای وام قرض الحسنه		سال و شهرستان
افراد شرکت کننده در اردوهای تربیت فرهنگی	افراد شرکت کننده در آموزشهای مهارت زندگی	استفاده کنندگان از خدمات تحصیلی و فرهنگی		مبلغ	تعداد	مبلغ	تعداد	
		دانش آموز	دانشجو					
۴۱۶۰	۲۲۸۹۲	۱۹۱۴	۶۴۵۲۳	۱۴۱۹۳	۳۶۱۲	۲۷۸۳۹	۱۰۳۷۰	.....۱۳۸۵
۲۹۳۷	۱۹۵۷۳	۳۴۰۶	۴۰۴۲۹	۲۴۶۸۶	۳۷۳۵	۴۹۳۳۶	۹۸۶۷	.....۱۳۹۰
۴۲۰۶	۴۴۱۲۹	۳۸۶۸	۳۲۱۴۴	۱۰۶۹۳۳	۷۰۹	۱۴۷۸۳۳	۷۴۳۶	.....۱۳۹۵
۵۵۴۰	۲۹۷۲۷	۴۲۵۷	۳۴۰۰۱	۱۰۳۶۲۴	۳۹۹۴	۱۹۲۱۴۴	۶۷۶۵	.....۱۳۹۶
۱۳۸۷	۲۸۴۳۰	۶۴۹۱	۴۷۶۹۳	۱۹۳۶۳۶	۶۷۹۴	۳۲۰۶۲۳	۹۳۱۳	.....۱۳۹۷
۴۲۱۵	۲۷۹۶۵	۴۲۹۲	۴۶۶۶۱	۱۵۴۱۲۱	۵۴۱۰	۷۶۳۹۸۵	۱۱۵۶۲	.....۱۳۹۸
.	۱۷۲۹۳	۳۶۰۰	۱۰۹۱۳۳	۲۵۸۸۳۴	۲۶۳۷	۸۰۹۰۲۲	۱۲۹۵۲	.....۱۳۹۹
.	۲۶۷۶۲	۳۶۲۳	۱۰۷۳۸۳	۵۷۲۲۹۶	۸۱۹۳	۷۱۰۴۷۴	۸۶۸۶	.....۱۴۰۰
.	۱۹۹۱	۲۵۲	۷۲۲۲	۲۸۵۰۶	۴۷۹	۴۴۵۷۰	۵۴۲	.....ایرانشهر
.	۲۲۶۸	۱۴۴	۲۲۴۱	۱۳۰۳۷	۲۳۳	۲۴۶۰۰	۲۷۷	.....چابهار
.	۵۲۵	۲۵۲	۵۸۵۵	۲۰۵۱۸	۳۷۳	۲۴۷۸۰	۳۰۰	.....خاش
.	۱۲۸۲	۲۹۵	۶۸۸۲	۳۶۲۴۷	۷۱۹	۳۸۲۸۰	۴۰۴	.....دلگان
.	۳۸۵۶	۲۶۶	۷۸۶۴	۳۵۸۱۶	۴۳۷	۷۷۰۶۰	۸۲۴	.....زابل
.	۳۱۶	۶۸	۳۱۲۹	۱۲۰۴۴	۱۹۸	۳۹۰۰	۴۱	.....مهرستان
.	۵۹۱۹	۴۰۴	۱۱۱۵۵	۱۸۱۲۰۹	۶۸۹	۱۴۶۵۶۱	۱۵۳۱	.....زاهدان
.	۱۵۶۸	۱۴۵	۴۵۵۲	۲۸۵۰۵	۴۸۲	۴۰۰۵۸	۵۱۴	.....زهک
.	۱۱۵۹	۱۲۰	۲۳۷۴	۱۰۹۰۲	۲۳۳	۲۹۰۵۰	۴۱۹	.....سراوان
.	۴۰۹	۱۲۰	۳۰۰۵	۱۲۱۷۸	۳۹۲	۱۰۰۹۰	۱۴۲	.....راسک
.	۵۹۲	۸۷	۱۹۲۷	۱۲۴۳۸	۳۲۱	۱۵۳۰۰	۲۳۶	.....سیب و سوران
.	۱۳۰	۵۶	۲۵۰۲	۱۲۷۱۷	۲۲۶	۱۴۸۳۰	۱۷۰	.....فנוچ
.	۶۳۹	۱۶۲	۴۵۳۱	۸۳۰۸	۲۰۴	۱۱۶۰۰	۱۱۸	.....قصرقند
.	۳۲۰	۳۷	۱۵۶۶	۶۶۶۷	۱۵۷	۱۴۶۰۵	۱۴۳	.....کنارک
.	۴۸۳	۸۳	۳۲۶۶	۱۲۱۵۵	۲۹۷	۲۵۵۳۰	۳۳۱	.....میرجاوه
.	۹۷۷	۲۳۹	۹۹۲۹	۱۸۵۲۱	۶۸۷	۲۶۵۵۰	۳۷۰	.....نیکشهر
.	۵۳۵	۱۷۳	۵۰۳۵	۱۶۳۵۹	۲۴۹	۲۰۱۱۰	۲۶۳	.....نیمروز
.	۱۱۹۶	۱۱۳	۳۹۵۲	۲۶۷۶۶	۲۴۲	۳۶۲۷۵	۴۰۳	.....هامون
.	۷۵۸	۱۰۶	۴۴۰۹	۹۶۷۴	۳۲۳	۱۲۳۵۰	۱۷۲	.....هیرمند
.	۴۴۳	۱۶۰	۴۷۶۵	۱۹۳۲۵	۴۱۲	۲۰۳۴۰	۳۵۱	.....بمپور
.	۳۰۱	۱۰۸	۳۲۵۹	۱۲۴۹۸	۲۳۶	۱۹۶۶۵	۱۹۶	.....سرباز
.	۱۶۸	۶۷	۱۷۲۲	۸۸۶۸	۲۱۷	۱۴۷۰۰	۲۱۴	.....تفتان
.	۱۲۵	۶۱	۱۳۷۵	۸۷۹۹	۱۲۷	۹۰۵۰	۱۰۸	.....دشتیاری
.	۳۲۰	۱۴	۱۰۴۵	۸۳۸۸	۱۳۱	۱۴۶۰۰	۱۹۴	.....گلشن
.	۳۸۲	۹۱	۱۸۰۱	۱۱۸۵۱	۱۲۹	۱۶۰۲۰	۲۲۳	.....لاشار
...	...	...	...	...	...	...	...	.....زرآباد

۱- مبالغ پرداختی بیمه اجتماعی خانوارها به صورت متمرکز در شهرستانهای بزرگ پرداخت شده است.

۲- وامهای بهسازی و نوسازی مسکن روستایی و ... می باشد.

مأخذ- کمیته امداد امام خمینی استان سیستان و بلوچستان.

۸-۱۶- درآمدهای حاصل از کمک‌های مردمی کمیته امداد امام خمینی (میلیون ریال)

سال و شهرستان	جمع	صدقات	زکات	طرح اکرام
.....۱۳۸۵	۲۸۲۱۵	۷۶۹۴	۴۳۶	۲۰۰۸۵
.....۱۳۹۰	۷۰۹۱۶	۱۴۷۹۵	۸۱۰۰	۴۸۰۲۱
.....۱۳۹۵	۲۲۳۷۰۵	۲۸۰۱۲	۳۵۴۵۰	۱۶۰۲۴۳
.....۱۳۹۶	۴۹۵۱۸۹	۸۵۶۱۷	۸۹۶۱۹	۳۱۹۹۵۳
.....۱۳۹۷	۵۸۹۹۳۵	۲۸۵۳۲	۷۴۱۶۷	۴۸۷۲۳۶
.....۱۳۹۸	۸۳۹۰۳۲	۳۰۰۵۰	۵۵۴۱۲	۷۵۳۵۷۰
.....۱۳۹۹	۱۳۵۲۶۱۹	۲۹۱۸۸	۷۸۳۲۱	۱۲۴۵۱۱۰
.....۱۴۰۰	<b>۹۰۶۸۱۸۸</b>	<b>۶۰۸۱۷۷</b>	<b>۱۰۰۵۰۷</b>	<b>۷۶۵۵۰۴</b>
ایران‌شهر.....	۴۷۴۱۳	۱۲۴۲	۱۹۰۶	۴۴۲۶۵
چابهار.....	۳۱۹۸۲	۱۲۶۹	۱۰۸۵	۲۹۶۲۸
خاش.....	۳۴۱۴۴	۲۶۱	۱۳۵۱	۳۲۵۳۲
دلگان.....	۳۸۴۰۵	۱۵۶۳	۲۰۹۴	۳۴۷۴۸
زابل.....	۷۶۸۲۰	۴۳۴۶	۴۰۷۹	۶۸۳۹۵
مهرستان.....	۱۱۵۴۳	۱۳	۱۸	۱۱۵۱۲
زاهدان.....	۱۸۷۰۷۹	۲۶۲۸۴	۱۲۲۶۳	۱۴۸۵۳۲
زهک.....	۵۹۸۵۲	۱۴۶۶	۳۵۸۶	۵۴۸۰۰
سراوان.....	۳۷۲۵۹	۶۰۴	۱۳۳	۳۶۵۲۲
راسک.....	۱۲۱۲۷	۱۲۰	۴۱۹۷	۷۸۱۰
سیب و سوران.....	۲۳۴۱۲	۹۹	۸۸۰	۲۲۴۳۳
فنوج.....	۱۱۵۰۴	۱۰۲	۴۳	۱۱۳۵۹
قصرقند.....	۲۹۳۹۷	۱۰۲	۴۵۴۹	۲۴۷۴۶
کنارک.....	۱۲۰۴۴	۱۳۲	۵۱	۱۱۸۶۱
میرجاوه.....	۲۱۸۹۹	۱۴۲	۸۲۲۳	۱۳۵۳۴
نیکشهر.....	۵۹۷۱۸	۱۹۲	۳۲۵۴۷	۲۶۹۷۹
نیمروز.....	۲۴۵۹۹	۴۶۳	۳۷۰۰	۲۰۴۳۶
هامون.....	۴۱۳۶۵	۱۲۶۸	۴۰۴۰	۳۶۰۵۷
هیرمند.....	۲۳۳۰۷	۶۶۶	۷۱۱	۲۱۹۳۰
بمپور.....	۲۱۲۸۷	۲۳۵	۶۳۶	۲۰۴۱۶
سرباز.....	۲۳۱۷۳	۶۱	۱۹۴۹	۲۱۱۶۳
تفتان.....	۳۶۶۸۵	۱۰	۸۱۱۴	۲۸۵۶۱
دشتیاری.....	۱۸۰۳۹	۱۱۵	۱۷۲۸	۱۶۱۸۶
گلشن.....	۵۱۵۷	۹	۱۰	۵۱۳۸
لاشار.....	۱۸۶۷۸	۱۱۳	۲۶۰۴	۱۵۹۶۱
زرآباد.....	...	...	...	...

مأخذ- کمیته امداد امام خمینی استان سیستان و بلوچستان.

۹-۱۶- تعداد افراد خانوارهای شاهد تحت پوشش بنیاد شهید و امور ایثارگران بر حسب نوع

خویشاوندی

سال و شهرستان	جمع	والدین	همسر و فرزندان
.....۱۳۸۵	۴۴۶۴	۱۸۴۸	۲۶۱۶
.....۱۳۹۰	۱۱۶۲۰	۷۴۵۹	۴۱۶۱
.....۱۳۹۵	۶۰۷۹	۱۵۸۸	۴۴۹۱
.....۱۳۹۶	۵۹۸۹	۱۴۸۴	۴۵۰۵
.....۱۳۹۷	۵۸۹۳	۱۳۷۴	۴۵۱۹
.....۱۳۹۸	۵۸۴۶	۱۳۰۸	۴۵۳۸
.....۱۳۹۹	۵۸۳۷	۱۲۹۱	۴۵۴۶
.....۱۴۰۰	۵۸۴۵	۱۲۴۸	۴۵۹۷
.....ایرانشهر	۶۱۶	۸۲	۵۳۴
.....چابهار	۱۱۰	۳۴	۷۶
.....خاش	۱۵۷	۳۱	۱۲۶
.....دلگان	۲۸۹	۴۵	۲۴۴
.....زابل	۶۲۴	۲۵۰	۳۷۴
.....مهرستان	۴۷	۷	۴۰
.....زاهدان	۲۸۸۲	۵۳۴	۲۳۴۸
.....زهک	۸۱	۶۳	۱۸
.....سراوان	۵۳۸	۷۱	۴۶۷
.....راسک	...	...	...
.....سیب و سوران	...	...	...
.....فנוچ	...	...	...
.....قصرقند	...	...	...
.....کنارک	...	...	...
.....میرجاوه	...	...	...
.....نیکشهر	۱۹۶	۳۵	۱۶۱
.....نیمروز	۹۱	۶۱	۳۰
.....هامون	...	...	...
.....هیرمند	۱۸	۱۵	۳
.....بمپور	...	...	...
.....سرباز	۱۹۶	۲۰	۱۷۶
.....تفتان	...	...	...
.....دشتیاری	...	...	...
.....گلشن	...	...	...
.....لاشار	...	...	...
.....زرآباد	...	...	...

مأخذ- بنیاد شهید و امور ایثارگران استان سیستان و بلوچستان.

۱۶-۱۰- تعداد خانوارهای شاهد حقوق و مستمری بگیر تحت پوشش بنیاد شهید و امور ایثارگران و مبلغ پرداختی به آنان (میلیون ریال)

سال	جمع		حقوق بگیر		مستمری بگیر	
	تعداد	مبلغ	تعداد	مبلغ	تعداد	مبلغ
.....۱۳۸۵	۲۱۱۹	۷۲۳۰۷	۱۲۸۰	۳۰۳۵۳	۸۳۹	۴۱۹۵۴
.....۱۳۹۰	۲۱۳۵	۱۷۷۲۵۰	۱۱۷۴	۸۲۴۵۳	۹۶۱	۹۴۷۹۷
.....۱۳۹۵	۲۰۸۷	۴۸۰۰۰۵	۱۱۳۳	۳۲۷۳۴۲	۹۵۴	۱۵۲۶۶۳
.....۱۳۹۶	۲۰۷۱	۵۴۲۳۲۲	۱۱۴۳	۳۷۵۱۶۲	۹۲۸	۱۶۷۱۶۰
.....۱۳۹۷	۲۰۶۳	۶۴۱۸۶۷	۱۱۵۳	۴۴۹۶۰۹	۹۱۰	۱۹۲۲۵۸
.....۱۳۹۸	۲۰۴۷	۸۳۲۷۰۶	۱۱۶۷	۵۲۰۰۲۹	۸۸۰	۳۱۲۶۷۷
.....۱۳۹۹	...	...	...	...	...	...
..... <sup>(۱)</sup> ۱۴۰۰	...	...	...	...	...	...

۱- با توجه به اظهارات دستگاه مربوطه سیستم حقوقی فاقد گزارش گیری می باشد.  
مأخذ- بنیاد شهید و امور ایثارگران استان سیستان و بلوچستان.

۱۶-۱۱- خدمات ارائه شده به خانوارهای شاهد، جانبازان و آزادگان تحت پوشش بنیاد شهید و امور ایثارگران و مبلغ پرداخت شده (میلیون ریال)

سال	حرفه آموزی و اشتغال		خدمات درمانی <sup>(۱)</sup>		خدمات آموزشی	
	تعداد	مبلغ	تعداد	مبلغ	تعداد	مبلغ
.....۱۳۸۵	۲۱۸	۸۸۸۲۵۰۸	۴۱۸۳	۷۱۰۷	۶۰۶۳	۸۰۰۰
.....۱۳۹۰	۳۷۶	۲۰۵۸۰	۵۴۶۳	۷۸۰۴	۸۴۵۱	۱۶۰۹۷
.....۱۳۹۵	۱۹	۳۵۰	۳۲۷۶	۱۳۸۶۸	۲۸۶۸	۵۹۷۰
.....۱۳۹۶	۱۵	۳۱۲	۲۲۴۱۲	۲۰۹۷۹۲	۲۵۷۰	۲۹۱۰
.....۱۳۹۷	۳۶۱	۷۵۰	۲۳۴۱۸	۲۶۹۳۲۶	۲۷۴۷	۳۲۰۱
.....۱۳۹۸	۱۵۱	۴۴۰	۲۲۷۵۹	۲۹۴۰۰۴	۲۳۷۸	۱۴۴۶
.....۱۳۹۹	۴۸۰	۶۵۰	۲۲۷۸۶	۳۸۳۰۴۱	۱۹۸۱	۲۵۴۶
.....۱۴۰۰	۶۰۰	۵۰۰	۲۴۵۷۶	۳۹۶۴۴۵	۲۳۱۸	۱۰۰۰۳

سال	خدمات فرهنگی		مسکن		کمک هزینه ازدواج		کمک‌های مربوط به سایر موارد <sup>(۲)</sup>
	تعداد	مبلغ	تعداد	مبلغ	تعداد	مبلغ	
.....۱۳۸۵	۷۷۱۴	۲۴۰۰	۱۳۱	۳۳۱۹۹	۱۶۴	۲۲۴۹	.
.....۱۳۹۰	۹۷۹۴	۲۸۰۰	۵۴۶	۸۴۵۲۷	۱۷۶	۳۸۳۲	۱۲۵۵
.....۱۳۹۵	۴۶۰	۶۷۴	۳۷۸	۲۴۷۱۵۰	۵۹	۱۱۵۹	.
.....۱۳۹۶	۴۸۹	۸۴۰	۳۲۰	۲۰۲۷۵۰	۹۹	۲۱۸۱	.
.....۱۳۹۷	۴۶۴	۳۸۶	۱۳۱	۹۰۳۸۰	.	.	۱۹۷۵۰
.....۱۳۹۸	۴۴۹	۳۰۶	۱۹۲	۱۶۸۹۵۰	۴۹	۹۸۰	۹۵۲
.....۱۳۹۹	۴۲۷	۸۱۴	۳۷	۵۰۲۰۰	.	.	۴۲۵۵
.....۱۴۰۰	۱۴۹۴	۲۷۸۱	۲۷۷	۷۱۹۵۰۰	.	.	.

۱- از سال ۱۳۹۸ بیمه خدمات درمانی کمیته امداد به سازمان بیمه سلامت واگذار شده است.

۲- شامل کمک‌های نقدی و غیر نقدی مربوط به برگزاری مراسم، مددکاری و ... است.

مأخذ- بنیاد شهید و امور ایثارگران استان سیستان و بلوچستان.

۱۶-۱۲- تعداد جانبازان تحت پوشش بنیاد شهید و امور ایثارگران بر حسب درصد جانبازی

سال و شهرستان	جمع <sup>(۱)</sup>	تا ۲۵ درصد	۲۵-۳۹ درصد	۴۰-۴۹ درصد	۵۰-۶۹ درصد	۷۰ درصد
..... ۱۳۸۵	۰	۰	۰	۰	۰	۰
..... ۱۳۹۰	۰	۰	۰	۰	۰	۰
..... ۱۳۹۵	۴۲۰۷	۲۲۸۲	۱۵۲۱	۱۸۶	۱۶۶	۵۲
..... ۱۳۹۶	۴۲۳۱	۲۲۸۶	۱۵۳۷	۱۹۰	۱۶۲	۵۶
..... ۱۳۹۷	۴۲۴۶	۲۲۸۸	۱۵۴۲	۱۹۰	۱۶۸	۵۸
..... ۱۳۹۸	۴۳۱۴	۲۳۳۸	۱۵۶۲	۱۹۱	۱۶۷	۵۶
..... ۱۳۹۹	۴۳۲۷	۲۳۵۱	۱۵۶۴	۱۹۱	۱۶۴	۵۷
..... ۱۴۰۰	۴۴۶۱	۲۴۶۷	۱۵۸۵	۱۹۰	۱۶۰	۵۹
ایران شهر..... ۲۶۸	۱۳۶	۱۰۴	۱۶	۸	۴	۴
چابهار..... ۱۱۰	۸۴	۱۸	۲	۴	۲	۲
خاش..... ۱۰۷	۵۰	۴۸	۸	۱	۰	۰
دلگان..... ۴۲	۳۰	۹	۰	۳	۰	۰
زابل..... ۸۰۱	۴۳۸	۲۹۹	۳۴	۲۲	۸	۸
مهرستان..... ۸	۵	۱	۱	۱	۰	۰
زاهدان..... ۲۷۱۸	۱۴۸۷	۹۶۸	۱۰۹	۱۱۰	۴۴	۴۴
زهک..... ۱۰۳	۶۰	۳۲	۱۰	۱	۰	۰
سراوان..... ۱۱۴	۶۳	۴۳	۴	۴	۰	۰
راسک..... ۰۰۰	۰۰۰	۰۰۰	۰۰۰	۰۰۰	۰۰۰	۰۰۰
سیب و سوران..... ۰۰۰	۰۰۰	۰۰۰	۰۰۰	۰۰۰	۰۰۰	۰۰۰
فنوج..... ۰۰۰	۰۰۰	۰۰۰	۰۰۰	۰۰۰	۰۰۰	۰۰۰
قصر قند..... ۰۰۰	۰۰۰	۰۰۰	۰۰۰	۰۰۰	۰۰۰	۰۰۰
کنارک..... ۰۰۰	۰۰۰	۰۰۰	۰۰۰	۰۰۰	۰۰۰	۰۰۰
میرجاوه..... ۰۰۰	۰۰۰	۰۰۰	۰۰۰	۰۰۰	۰۰۰	۰۰۰
نیکشهر..... ۴۲	۲۷	۱۴	۰	۱	۰	۰
نیمروز..... ۶۶	۴۰	۲۴	۲	۰	۰	۰
هامون..... ۰	۰	۰	۰	۰	۰	۰
هیرمند..... ۴۸	۲۵	۱۷	۲	۳	۱	۱
بمپور..... ۰۰۰	۰۰۰	۰۰۰	۰۰۰	۰۰۰	۰۰۰	۰۰۰
سرباز..... ۳۴	۲۲	۸	۲	۲	۰۰	۰۰
تفتان..... ۰۰۰	۰۰۰	۰۰۰	۰۰۰	۰۰۰	۰۰۰	۰۰۰
دشتیاری..... ۰۰۰	۰۰۰	۰۰۰	۰۰۰	۰۰۰	۰۰۰	۰۰۰
گلشن..... ۰۰۰	۰۰۰	۰۰۰	۰۰۰	۰۰۰	۰۰۰	۰۰۰
لاشار..... ۰۰۰	۰۰۰	۰۰۰	۰۰۰	۰۰۰	۰۰۰	۰۰۰
زراپاد..... ۰۰۰	۰۰۰	۰۰۰	۰۰۰	۰۰۰	۰۰۰	۰۰۰

۱- اختلاف سرجمع با اجزا مربوط به افرادی است که تعیین درصد جانبازی نشده‌اند. ستون‌های فوق براساس امار کل جانبازان اعم از فوتی و در قید حیات در نظر گرفته شده است ( خانوارهای جانبازان متوفی تحت پوشش این اداره نیز می‌باشند). مأخذ- بنیاد شهید و امور ایثارگران استان سیستان و بلوچستان.



۱۶-۱۳- تعداد جانبازان حقوق و مستمری بگیر تحت پوشش بنیاد شهید و امور ایثارگران و مبلغ پرداختی به آنان (میلیون ریال)

سال و شهرستان	جمع مبالغ پرداختی	حالت اشتغال		مستمری	
		تعداد	مبلغ	تعداد	مبلغ
.....۱۳۸۵	...	...	...	...	...
.....۱۳۹۰	...	...	...	...	...
.....۱۳۹۵	۱۱۸۲۷۰	۳۹۳	۷۲۲۱۷	۱۱۷	۱۱۲۱۹
.....۱۳۹۶	۱۳۵۰۲۴	۳۸۳	۷۹۴۴۶	۱۵۳	۱۶۳۴۳
.....۱۳۹۷	۱۶۰۵۹۵	۳۶۸	۸۶۸۴۱	۲۲۰	۲۳۹۴۲
.....۱۳۹۸	۱۰۳۸۶۲۸	۲۵۶	۹۱۶۰۵۶	۳۴۲	۵۱۵۸۶
.....۱۳۹۹	...	...	...	...	...
.....۱۴۰۰	...	...	...	...	...

سال و شهرستان	مبلغ کمک معیشت	حق پرستاری		سایر پرداختی‌ها <sup>(۱)</sup>
		تعداد	مبلغ	
.....۱۳۸۵	...	...	...	...
.....۱۳۹۰	...	...	...	...
.....۱۳۹۵	۰	۲۸۶	۳۰۰۱۹	۴۸۱۵
.....۱۳۹۶	۰	۲۹۴	۳۴۲۷۴	۴۹۶۱
.....۱۳۹۷	۰	۳۰۰	۴۴۰۵۰	۵۷۶۲
.....۱۳۹۸	۰	۳۰۷	۶۶۳۶۱	۴۶۲۵
.....۱۳۹۹	...	...	...	...
.....۱۴۰۰	...	...	...	...

۱- شامل کمک هزینه تحصیلی، ازدواج، معاش، عیدی، تلفن و ... می‌باشد.  
 مأخذ- بنیاد شهید و امور ایثارگران استان سیستان و بلوچستان.

۱۶-۱۴- فعالیت‌های جمعیت هلال احمر ایران در حوزه امداد و نجات<sup>(۱)</sup>

سال	زلزله		سیل	
	تعداد حادثه	تعداد مجروحین و مصدومین	تعداد حادثه	تعداد مجروحین و مصدومین
.....۱۳۸۵	۰	۰	۱	۶۶
.....۱۳۹۰	۱	۰	۰	۰
.....۱۳۹۵	۷	۰	۴۴	۲۴۲۳۷
.....۱۳۹۶	۲	۰	۲۲	۲۴۷
.....۱۳۹۷	۳	۱۳۹۴	۴۸	۱۰۱۹۷
.....۱۳۹۸	۲	۰	۱۱۸	۱۹۱۱۹۲
.....۱۳۹۹	۳	۰	۴۳	۱۰۷۸۰
.....۱۴۰۰	۲	۰	۶۴	۴۰۵۵۹

سال	سایر حوادث <sup>(۲)</sup>	
	تعداد حادثه	تعداد مجروحین و مصدومین
.....۱۳۸۵	۱۱۸۵	۵۸۳
.....۱۳۹۰	۱۵۹	۲۱۲۵
.....۱۳۹۵	۳۰۵	۱۰۶۷۰۲
.....۱۳۹۶	۴۷۴	۱۴۰۸۸
.....۱۳۹۷	۶۰۴	۷۳۳۶۹
.....۱۳۹۸	۵۷۱	۴۹۳۷۰۱
.....۱۳۹۹	۳۶۲	۱۷۳۶۵
.....۱۴۰۰	۳۷۵	۲۸۴۵

۱- آمارهای ارائه شده فقط مربوط حوادثی می باشد که جمعیت هلال احمر در آن‌ها شرکت نموده است.  
 ۲- شامل رانش زمین، ریزش کوه، خشکسالی، صاعقه، طوفان شن، گردباد و تصادفات جاده ای می باشد.  
 مأخذ- جمعیت هلال احمر استان سیستان و بلوچستان.

۱۶-۱۵- تعداد شاخه جوانان، تعداد اعضا، داوطلبان و امدادگران جمعیت هلال احمر

سال	اعضا شاخه‌های جوانان <sup>(۱)</sup>			اعضا <sup>(۲)</sup>		
	مرد و زن	مرد	زن	مرد و زن	مرد	زن
.....۱۳۸۵	۴۲۵۵	۲۴۳۰	۱۸۲۵	۰	۰	۰
.....۱۳۹۰	۱۲۷۷۶	۶۵۳۳	۶۲۴۳	۲۳۳	۱۳۳	۱۰۰
.....۱۳۹۵	۲۰۳۳۵	۱۰۷۰۲	۹۶۳۳	۱۴	۷	۷
.....۱۳۹۶	۲۱۷۵۱	۱۱۲۹۲	۱۰۴۵۹	۴۱	۲۱	۲۰
.....۱۳۹۷	۲۱۷۵۱	۱۱۲۹۲	۱۰۴۵۹	۲۱	۱۴	۷
.....۱۳۹۸	۳۳۹۲۵	۱۷۳۶۷	۱۶۵۵۸	۰	۰	۰
.....۱۳۹۹	۲۲۹۲۰	۱۳۰۱۲	۹۹۰۸	۰	۰	۰
.....۱۴۰۰	۲۶۷۱۴	۱۵۳۸۹	۱۱۳۲۵	۰	۰	۰

سال	داوطلبان <sup>(۳)</sup>			امدادگران		
	مرد و زن	مرد	زن	مرد و زن	مرد	زن
.....۱۳۸۵	۰	۰	۰	۳۰۰۰	۱۸۰۰	۱۲۰۰
.....۱۳۹۰	۴۴۰۱	۳۱۷۶	۱۲۲۵	۴۱۰۰	۲۷۰۰	۱۴۰۰
.....۱۳۹۵	۱۴۴۳	۹۴۸	۴۹۵	۴۰۲	۳۴۲	۶۰
.....۱۳۹۶	۱۶۱۶	۹۹۱	۶۲۵	۵۱۳۴	۲۲۳۴	۲۹۰۰
.....۱۳۹۷	۴۷۳۱	۲۷۱۵	۲۰۱۶	۲۸۲۸	۱۹۰۳	۹۲۵
.....۱۳۹۸	۶۹۵۳	۴۵۸۷	۲۳۶۶	۱۳۶۹	۹۳۵	۴۳۴
.....۱۳۹۹	۸۷۵۴	۶۳۷۰	۲۳۸۴	۱۸۷۳	۱۲۶۲	۶۱۱
.....۱۴۰۰	۴۵۰	۲۹۹	۱۵۱	۱۱۹۷	۷۷۷	۴۰۲

۱- شامل شاخه‌های غنچه‌هلال، کارگری، طلاب، دانشجویی، دانش‌آموزی و آزاد و پیشاهنگی می‌باشد.

۲- اعضا افرادی هستند که از طریق کمک‌های مالی به سازمان کمک می‌کنند.

۳- داوطلبان افرادی هستند که به ارائه خدمات پرداخته و شامل گروه‌های مشارکت، هدایت، حمایت و مهارت هستند.

مأخذ- جمعیت هلال احمر استان سیستان و بلوچستان.

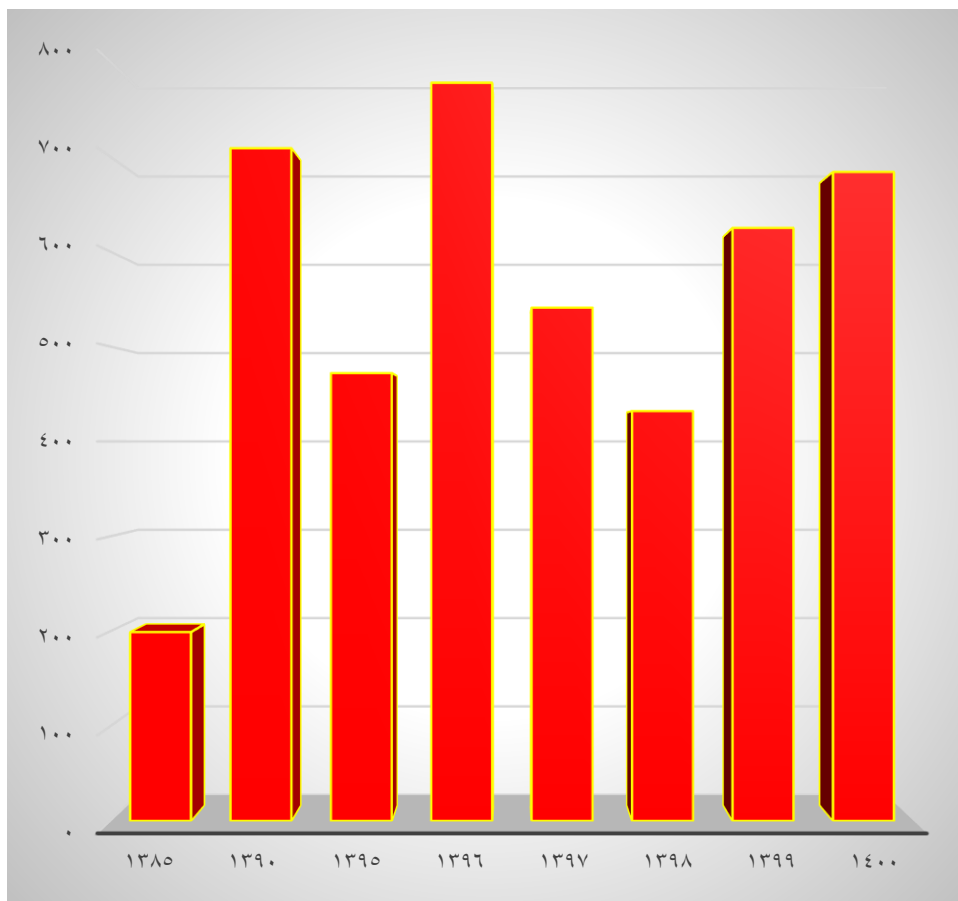
۱۶-۱۶- آموزش همگانی برگزار شده و تعداد آموزش گیرندگان جمعیت هلال احمر

تعداد آموزش گیرندگان			تعداد دوره‌های آموزشی برگزار شده <sup>(۱)</sup>	سال و شهرستان
زن	مرد	مرد و زن		
۲۵۸۶	۲۷۹۱	۵۳۷۷	۱۹۹	.....۱۳۸۵
۱۲۰۸۸	۹۳۰۴	۲۱۳۹۲	۷۰۹	.....۱۳۹۰
۶۲۵۹	۸۵۶۶	۱۴۸۲۵	۴۷۲	.....۱۳۹۵
۲۵۰۹۹	۲۳۳۹۱	۴۸۴۹۰	۷۷۸	.....۱۳۹۶
۷۴۰۰	۷۵۷۹	۱۴۹۷۹	۵۴۱	.....۱۳۹۷
۴۶۲۷	۷۷۷۲	۱۲۳۹۹	۴۳۲	.....۱۳۹۸
۲۷۹۰	۶۷۱۶	۹۵۰۶	۶۲۵	.....۱۳۹۹
<b>۶۶۵۱</b>	<b>۶۳۹۸</b>	<b>۱۳۰۴۹</b>	<b>۶۸۴</b>	..... <b>۱۴۰۰</b>
۹۹۹	۶۱۸	۱۶۱۷	۶۷	.....ایرانشهر
۲۹۹	۳۲۹	۶۲۸	۳۱	.....چابهار
۵۰۴	۱۱۳۲	۱۶۳۶	۶۶	.....خاش
۲۰۱	۱۲۶	۳۲۷	۱۹	.....دلگان
۵۷۰	۵۳۴	۱۱۰۴	۵۸	.....زابل
۱۱۴	۲۱۳	۳۲۷	۲۳	.....مهرستان
۵۱۷	۷۲۶	۱۲۴۳	۴۸	.....زاهدان
۶۲۷	۳۳۵	۹۶۲	۵۸	.....زهک
۵۵۰	۵۷۵	۱۱۲۵	۵۴	.....سراوان
۲۶۵	۱۶۹	۴۳۴	۲۵	.....راسک
۲۸۳	۱۹۹	۴۸۲	۳۲	.....سیب و سوران
۷۵	۱۳۰	۲۰۵	۱۵	.....فوج
.	.	.	.	.....قصرقند
۴۵۳	۲۰۱	۶۵۴	۴۰	.....کنارک
۱۹۶	۱۶۱	۳۵۷	۲۳	.....میرجاوه
۲۳۰	۳۱۰	۵۴۰	۳۰	.....نیکشهر
۲۶۰	۲۱۰	۴۷۰	۳۴	.....نیمروز
۳۲۸	۱۵۰	۴۷۸	۳۱	.....هامون
۱۸۰	۲۸۰	۴۶۰	۳۰	.....هیرمند
.	.	.	.	.....بمپور
.	.	.	.	.....سرباز
.	.	.	.	.....تفتان
.	.	.	.	.....دشتیاری
.	.	.	.	.....گلشن
.	.	.	.	.....لاشار
.	.	.	.	.....زرآباد

۱- دوره‌های آموزشی شامل دوره کمک‌های اولیه ۳۵ ساعته برای هر نفر می‌باشد.

مأخذ- جمعیت هلال احمر استان سیستان و بلوچستان.

۱۶-۵- تعداد دوره های آموزشی برگزار شده جمعیت هلال احمر بر حسب سال



مبنا: جدول ۱۶-۱۶

۱۶-۱۷- تعداد کارگاه‌های تحت پوشش اداره کل تأمین اجتماعی در پایان سال بر حسب طبقات کارکن

سال و شهرستان	جمع	۱۰-انفر	۵۰-۱۱انفر	بالای ۵۰نفر	سایر <sup>(۱)</sup>
.....۱۳۸۵	.	.	.	.	.
.....۱۳۹۰	.	.	.	.	.
.....۱۳۹۵	۱۶۰۴۳	۱۳۳۰۲	۱۷۰۴	۵۵۱	۴۸۶
.....۱۳۹۶	۱۶۲۰۵	۱۳۵۴۵	۱۷۴۹	۶۰۳	۳۰۸
.....۱۳۹۷	۱۸۳۳۵	۱۵۴۷۹	۱۷۵۳	۵۹۲	۵۱۱
.....۱۳۹۸	۱۸۵۷۸	۱۵۸۹۱	۱۸۰۳	۶۰۱	۲۸۳
.....۱۳۹۹	۱۸۹۰۷	۱۶۰۹۹	۱۸۷۷	۵۷۸	۳۵۳
.....۱۴۰۰	۱۸۱۰۴	۱۵۸۴۰	۱۸۶۹	۵۹۳	۴۰۳
ایرانشهر.....	۲۳۴۵	۲۱۰۶	۱۵۹	۵۱	۲۹
چابهار.....	۲۵۲۸	۲۰۷۰	۳۳۷	۸۶	۳۵
خاش.....	۱۱۰۳	۹۵۱	۱۰۷	۲۴	۲۱
دلگان <sup>(۲)</sup> .....	.	.	.	.	.
زابل.....	۲۱۸۲	۱۹۱۲	۱۷۸	۵۹	۳۳
مهرستان <sup>(۴)</sup> .....	.	.	.	.	.
زاهدان.....	۵۶۴۶	۴۵۷۱	۶۷۱	۲۲۲	۱۸۲
زهک.....	۳۹۶	۳۲۶	۴۸	۱۴	۸
سراوان.....	۱۶۲۰	۱۴۳۴	۱۲۰	۳۷	۲۹
راسک.....	۵۳۳	۴۳۱	۶۱	۲۱	۲۰
سیب و سوران <sup>(۴)</sup> .....	.	.	.	.	.
فنوج <sup>(۵)</sup> .....	.	.	.	.	.
قصرقند <sup>(۵)</sup> .....	.	.	.	.	.
کنارک.....	۸۹۷	۷۸۳	۶۵	۴۰	۹
میرجاوه.....	۲۱۶	۱۷۱	۳۰	۶	۹
نیکشهر.....	۷۲۹	۶۰۰	۷۶	۲۶	۲۷
نیمروز <sup>(۳)</sup> .....	.	.	.	.	.
هامون <sup>(۳)</sup> .....	.	.	.	.	.
هیرمند.....	۵۰۹	۴۸۵	۱۷	۶	۱
بمپور <sup>(۳)</sup> .....	.	.	.	.	.
سرباز <sup>(۸)</sup> .....	.	.	.	.	.
تفتان <sup>(۶)</sup> .....	.	.	.	.	.
دشتیاری <sup>(۷)</sup> .....	.	.	.	.	.
گلشن <sup>(۴)</sup> .....	.	.	.	.	.
لاشار.....	.	.	.	.	.
زرآباد.....	.	.	.	.	.

۱- شامل پیمانکاری دارای قرارداد فعال می باشد.

۲-آمار شهرستانهای دلگان و بمپور بدلیل عدم وجود شعبه در آن شهرستان با آمار شهرستان ایرانشهر تجمیع گردیده است .

۳-آمار شهرستانهای هامون و نیمروز بدلیل عدم وجود شعبه در آن شهرستان با آمار شهرستان زابل تجمیع گردیده است .

۴-آمار شهرستانهای مهرستان و سیب و سوران و گلشن بدلیل عدم وجود شعبه در آن شهرستان با آمار شهرستان سراوان تجمیع گردیده است .

۵-آمار شهرستانهای فنوج و قصرقند بدلیل عدم وجود شعبه در آن شهرستان با آمار شهرستان نیکشهر تجمیع گردیده است .

۶-آمار شهرستان تفتان بدلیل عدم وجود شعبه در آن شهرستان با آمار شهرستان خاش تجمیع گردیده است .

۷-آمار شهرستان دشتیاری بدلیل عدم وجود شعبه در آن شهرستان با آمار شهرستان چابهار تجمیع گردیده است .

۸-آمار شهرستان سرباز بدلیل عدم وجود شعبه در آن شهرستان با آمار شهرستان راسک تجمیع گردیده است.

مأخذ- اداره کل تأمین اجتماعی استان سیستان و بلوچستان.

۱۶-۱۸- تعداد افراد تحت پوشش اداره کل تأمین اجتماعی

سال و شهرستان	جمع کل	بیمه شدگان			مستمری بگیران		
		جمع	اصلی	تبعی	جمع	اصلی	تبعی
.....۱۳۸۵	.....	.....	.....	.....	.....	.....	.....
.....۱۳۹۰	.....	.....	.....	.....	.....	.....	.....
.....۱۳۹۵	.....	.....	.....	.....	.....	.....	.....
.....۱۳۹۶	.....	.....	.....	.....	.....	.....	.....
.....۱۳۹۷	.....	.....	.....	.....	.....	.....	.....
.....۱۳۹۸	.....	.....	.....	.....	.....	.....	.....
.....۱۳۹۹	.....	.....	.....	.....	.....	.....	.....
.....۱۴۰۰	.....	.....	.....	.....	.....	.....	.....
.....ایرانشهر.....	.....	.....	.....	.....	.....	.....	.....
.....چابهار.....	.....	.....	.....	.....	.....	.....	.....
.....خاش.....	.....	.....	.....	.....	.....	.....	.....
.....دلگان <sup>(۱)</sup> .....	.....	.....	.....	.....	.....	.....	.....
.....زابل.....	.....	.....	.....	.....	.....	.....	.....
.....مهرستان <sup>(۲)</sup> .....	.....	.....	.....	.....	.....	.....	.....
.....زاهدان.....	.....	.....	.....	.....	.....	.....	.....
.....زهک.....	.....	.....	.....	.....	.....	.....	.....
.....سراوان.....	.....	.....	.....	.....	.....	.....	.....
.....راسک.....	.....	.....	.....	.....	.....	.....	.....
.....سیب و سوران <sup>(۳)</sup> .....	.....	.....	.....	.....	.....	.....	.....
.....فوج <sup>(۴)</sup> .....	.....	.....	.....	.....	.....	.....	.....
.....قصرقند <sup>(۴)</sup> .....	.....	.....	.....	.....	.....	.....	.....
.....کنارک.....	.....	.....	.....	.....	.....	.....	.....
.....میرجاوه.....	.....	.....	.....	.....	.....	.....	.....
.....نیکشهر.....	.....	.....	.....	.....	.....	.....	.....
.....نیمروز <sup>(۳)</sup> .....	.....	.....	.....	.....	.....	.....	.....
.....هامون <sup>(۲)</sup> .....	.....	.....	.....	.....	.....	.....	.....
.....هیرمند.....	.....	.....	.....	.....	.....	.....	.....
.....بمپور <sup>(۱)</sup> .....	.....	.....	.....	.....	.....	.....	.....
.....سرباز <sup>(۷)</sup> .....	.....	.....	.....	.....	.....	.....	.....
.....تفتان <sup>(۴)</sup> .....	.....	.....	.....	.....	.....	.....	.....
.....دشتیاری <sup>(۶)</sup> .....	.....	.....	.....	.....	.....	.....	.....
.....گلشن <sup>(۳)</sup> .....	.....	.....	.....	.....	.....	.....	.....
.....لاشار.....	.....	.....	.....	.....	.....	.....	.....
.....زرآباد.....	.....	.....	.....	.....	.....	.....	.....

- ۱-آمار شهرستانهای دلگان و بمپور بدلیل عدم وجود شعبه در آن شهرستان با آمار شهرستان ایرانشهر تجمیع گردیده است .
  - ۲-آمار شهرستانهای هامون و نیمروز بدلیل عدم وجود شعبه در آن شهرستان با آمار شهرستان زابل تجمیع گردیده است .
  - ۳-آمار شهرستانهای مهرستان و سیب و سوران و گلشن بدلیل عدم وجود شعبه در آن شهرستان با آمار شهرستان سراوان تجمیع گردیده است .
  - ۴-آمار شهرستانهای فوج و قصرقند بدلیل عدم وجود شعبه در آن شهرستان با آمار شهرستان نیکشهر تجمیع گردیده است .
  - ۵-آمار شهرستان تفتان بدلیل عدم وجود شعبه در آن شهرستان با آمار شهرستان خاش تجمیع گردیده است .
  - ۶-آمار شهرستان دشتیاری بدلیل عدم وجود شعبه در آن شهرستان با آمار شهرستان چابهار تجمیع گردیده است .
  - ۷-آمار شهرستان سرباز بدلیل عدم وجود شعبه در آن شهرستان با آمار شهرستان راسک تجمیع گردیده است .
- مأخذ- اداره کل تأمین اجتماعی استان سیستان و بلوچستان.

۱۶-۱۹- بیمه شدگان اصلی تحت پوشش اداره کل تأمین اجتماعی برحسب نوع بیمه

سال و شهرستان	جمع	اجباری	توافقی	بیکاری	خاص <sup>(۱)</sup>
.....۱۳۸۵	۱۴۷۸	.	.	۱۴۷۸	.
.....۱۳۹۰	۱۵۵۵۱۰	۱۲۲۲۷۱	۴۹۹۶	۷۱۸	۲۷۵۲۵
.....۱۳۹۵	۱۹۰۳۸۵	۱۴۵۳۹۵	۳۹۰۲	۶۷۵	۴۰۴۱۳
.....۱۳۹۶	۱۹۷۹۶۷	۱۵۳۰۳۱	۳۶۵۶	۷۳۳	۴۰۵۴۷
.....۱۳۹۷	۲۰۲۷۴۲	۱۵۷۸۵۹	۳۷۴۵	۱۰۱۳	۴۰۱۲۵
.....۱۳۹۸	۲۰۸۳۹۸	۱۶۴۹۸۹	۲۹۵۵	۹۲۱	۳۹۵۳۳
.....۱۳۹۹	۲۲۰۵۲۸	۱۷۸۱۵۴	۲۳۵۱	۱۰۱۹	۳۹۰۰۴
.....۱۴۰۰	<b>۲۲۶۳۸۶</b>	<b>۱۸۴۲۲۷</b>	<b>۲۳۹۶</b>	<b>۹۱۵</b>	<b>۳۸۹۶۸</b>
.....ایران شهر	۲۳۸۶۹	۱۹۸۱۹	۱۰	۵۳	۳۹۸۷
.....چابهار	۳۲۷۱۳	۳۰۷۸۲	۵	۹۱	۱۸۳۵
.....خاش	۱۱۱۲۳	۹۰۰۱	۴	۲۳	۲۰۹۵
.....دلگان <sup>(۱)</sup>	.	.	.	.	.
.....زابل	۲۴۲۱۳	۱۷۰۰۹	۱۲	۱۸۱	۷۰۱۱
.....مهرستان <sup>(۳)</sup>	.	.	.	.	.
.....زاهدان	۸۱۷۱۵	۵۹۸۶۲	۲۲۵۹	۴۹۴	۱۹۱۰۰
.....زهک	۴۱۷۷	۳۱۷۶	۱	۷	۹۹۳
.....سراوان	۱۸۲۳۵	۱۵۶۷۱	.	۲۵	۲۵۳۹
.....راسک	۶۷۶۴	۶۵۸۷	.	۷	۱۷۰
.....سیب و سوران <sup>(۳)</sup>	.	.	.	.	.
.....فنوج <sup>(۴)</sup>	.	.	.	.	.
.....قصرقند <sup>(۴)</sup>	.	.	.	.	.
.....کنارک	۹۳۲۸	۹۰۰۴	.	۱۶	۳۰۸
.....میرجاوه	۲۷۳۳	۲۵۸۵	.	۲	۱۴۶
.....نیکشهر	۸۷۶۳	۸۱۸۶	.	۱۲	۵۶۵
.....نیمروز <sup>(۲)</sup>	.	.	.	.	.
.....هامون <sup>(۲)</sup>	.	.	.	.	.
.....هیرمند	۲۷۵۳	۲۵۴۵	۵	۴	۱۹۹
.....بمپور <sup>(۱)</sup>	.	.	.	.	.
.....سرباز <sup>(۲)</sup>	.	.	.	.	.
.....تفتان <sup>(۴)</sup>	.	.	.	.	.
.....دشتیاری <sup>(۶)</sup>	.	.	.	.	.
.....گلشن <sup>(۳)</sup>	.	.	.	.	.
.....لاشار	.	.	.	.	.
.....زرآباد	.	.	.	.	.

۱- شامل بیمه شدگان حرف و مشاغل آزاد، بافندگان، رانندگان، اختیاری، کارگران ساختمانی و سایر می باشد.

۲-آمار شهرستانهای دلگان و بمپور بدلیل عدم وجود شعبه در آن شهرستان با آمار شهرستان ایران شهر جمع گردیده است .

۳-آمار شهرستانهای هامون و نیمروز بدلیل عدم وجود شعبه در آن شهرستان با آمار شهرستان زابل جمع گردیده است .

۴-آمار شهرستانهای مهرستان و سیب و سوران و گلشن بدلیل عدم وجود شعبه در آن شهرستان با آمار شهرستان سراوان جمع گردیده است .

۵-آمار شهرستانهای فنوج و قصرقند بدلیل عدم وجود شعبه در آن شهرستان با آمار شهرستان نیکشهر جمع گردیده است .

۶-آمار شهرستان تفتان بدلیل عدم وجود شعبه در آن شهرستان با آمار شهرستان خاش جمع گردیده است .

۷-آمار شهرستان دشتیاری بدلیل عدم وجود شعبه در آن شهرستان با آمار شهرستان چابهار جمع گردیده است .

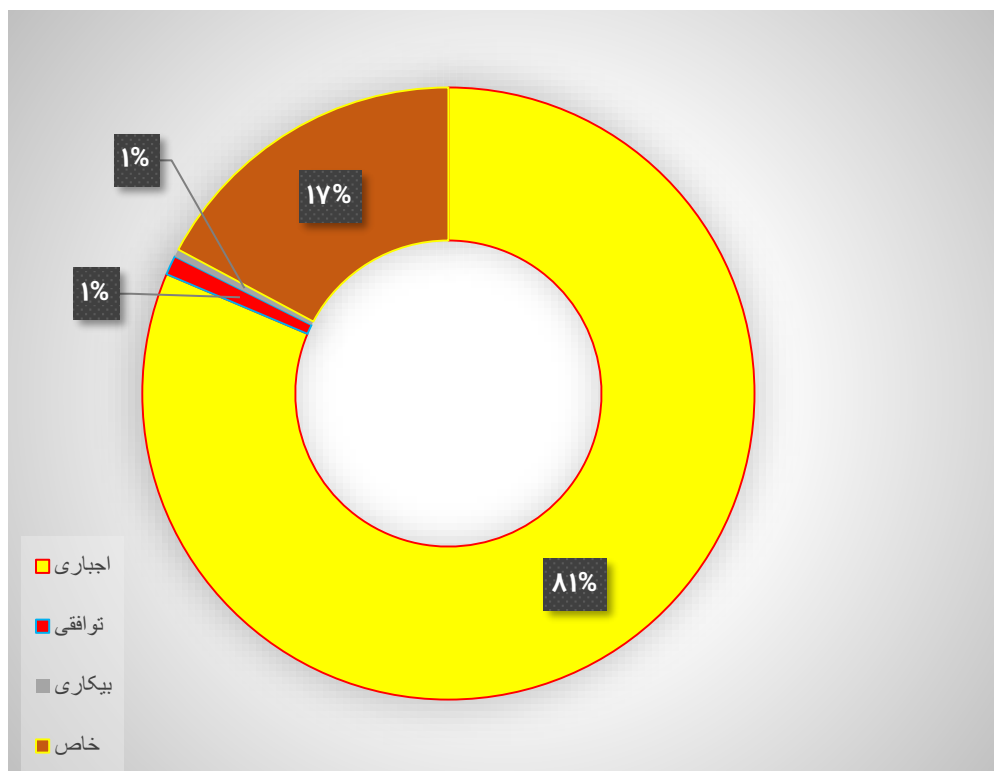
۸-آمار شهرستان سرباز بدلیل عدم وجود شعبه در آن شهرستان با آمار شهرستان راسک جمع گردیده است .

مأخذ- اداره کل تأمین اجتماعی استان سیستان و بلوچستان.



۱۶-۶- توزیع بیمه شدگان اصلی تحت پوشش اداره کل تأمین اجتماعی بر حسب نوع بیمه:

سال ۱۴۰۰



مبنا: جدول ۱۹-۱۶

۲۰-۱۶- بیمه شدگان خاص تحت پوشش اداره کل تأمین اجتماعی بر حسب نوع بیمه

سال و شهرستان	جمع	حرف و مشاغل آزاد	بافندگان	رانندگان	اختیاری	کارگران ساختمانی	سایر <sup>(۱)</sup>
.....۱۳۸۵	۸۰۲۴	۲۵۴۵	۰	۵۱۰۳	۳۷۶	۰	۰
.....۱۳۹۰	۱۵۵۵۱۰	۱۰۹۴۹	۱۵۷۶	۱۰۲۱۱	۲۷۸۸	۲۰۰۰	۱۲۷۹۸۶
.....۱۳۹۵	۳۹۱۸۳	۱۰۰۳۴	۱۸۹۸	۱۳۸۰۶	۴۴۰۷	۸۹۴۱	۹۷
.....۱۳۹۶	۴۰۵۴۷	۹۷۴۲	۱۷۸۷	۱۳۷۲۸	۴۷۹۱	۹۰۶۶	۱۴۳۳
.....۱۳۹۷	۴۰۱۲۵	۹۴۴۶	۱۶۵۵	۱۳۸۳۰	۵۴۱۳	۷۹۷۷	۱۸۰۴
.....۱۳۹۸	۳۹۵۳۳	۹۱۳۹	۱۵۶۸	۱۳۶۹۳	۵۱۶۶	۸۲۳۰	۱۷۳۷
.....۱۳۹۹	۳۹۰۰۴	۸۹۸۳	۱۴۵۹	۱۳۶۳۴	۵۰۷۲	۸۰۷۱	۱۷۸۵
.....۱۴۰۰	<b>۳۸۹۶۸</b>	<b>۹۴۹۲</b>	<b>۱۳۶۹</b>	<b>۱۳۳۷۰</b>	<b>۵۳۲۲</b>	<b>۷۵۱۸</b>	<b>۱۸۷۷</b>
ایران‌شهر.....	۳۹۸۷	۱۲۱۵	۱۷۲	۸۵۹	۴۵۰	۱۱۲۹	۱۶۲
چابهار.....	۱۸۳۵	۵۸۲	۱۶	۴۳۷	۳۶۱	۴۰۶	۳۳
خاش.....	۲۰۹۵	۶۹۱	۱۹	۵۹۲	۱۵۹	۵۷۷	۵۷
دلگان <sup>(۳)</sup> .....	۰	۰	۰	۰	۰	۰	۰
زابل.....	۷۰۱۱	۱۳۹۴	۶۵۵	۲۶۴۷	۷۳۳	۱۰۴۳	۵۳۹
مهرستان <sup>(۴)</sup> .....	۰	۰	۰	۰	۰	۰	۰
زاهدان.....	۱۹۱۰۰	۳۸۵۱	۳۹۴	۷۳۵۳	۳۰۷۳	۳۵۱۸	۹۱۱
زهک.....	۹۹۳	۲۹۳	۸۸	۲۹۳	۷۶	۱۲۳	۱۲۰
سراوان.....	۲۵۳۹	۶۵۰	۱۸	۱۰۳۲	۲۹۰	۵۲۵	۲۴
راسک.....	۱۷۰	۸۵	۰	۳۶	۳۱	۱۴	۴
سیب و سوران <sup>(۴)</sup> .....	۰	۰	۰	۰	۰	۰	۰
فنوج <sup>(۵)</sup> .....	۰	۰	۰	۰	۰	۰	۰
قصرقند <sup>(۵)</sup> .....	۰	۰	۰	۰	۰	۰	۰
کنارک.....	۳۰۸	۲۱۲	۰	۲۴	۵۳	۱۹	۰
میرجاوه.....	۱۴۶	۷۱	۰	۴۵	۱۸	۹	۳
نیکشهر.....	۵۶۵	۳۷۶	۴	۱۹	۴۹	۹۶	۲۱
نیمروز <sup>(۳)</sup> .....	۰	۰	۰	۰	۰	۰	۰
هامون <sup>(۳)</sup> .....	۰	۰	۰	۰	۰	۰	۰
هیرمند.....	۱۹۹	۷۲	۳	۳۳	۲۹	۵۹	۳
بمپور <sup>(۲)</sup> .....	۰	۰	۰	۰	۰	۰	۰
سرباز <sup>(۸)</sup> .....	۰	۰	۰	۰	۰	۰	۰
تفتان.....	۰	۰	۰	۰	۰	۰	۰
دشتیاری <sup>(۷)</sup> .....	۰	۰	۰	۰	۰	۰	۰
گلشن <sup>(۴)</sup> .....	۰	۰	۰	۰	۰	۰	۰
لاشار.....	۰	۰	۰	۰	۰	۰	۰
زراپاد.....	۰	۰	۰	۰	۰	۰	۰

۱- شامل بیمه شدگان صیادان، زنبورداران، کارفرمایان صنفی کم درآمد، باربران و خادمین مساجد می باشد.

۲- آمار شهرستانهای دلگان و بمپور بدلیل عدم وجود شعبه در آن شهرستان با آمار شهرستان ایران‌شهر تجمیع گردیده است.

۳- آمار شهرستانهای هامون و نیمروز بدلیل عدم وجود شعبه در آن شهرستان با آمار شهرستان زابل تجمیع گردیده است.

۴- آمار شهرستانهای مهرستان و سیب و سوران و گلشن بدلیل عدم وجود شعبه در آن شهرستان با آمار شهرستان سراوان تجمیع گردیده است.

۵- آمار شهرستانهای فنوج و قصرقند بدلیل عدم وجود شعبه در آن شهرستان با آمار شهرستان نیکشهر تجمیع گردیده است.

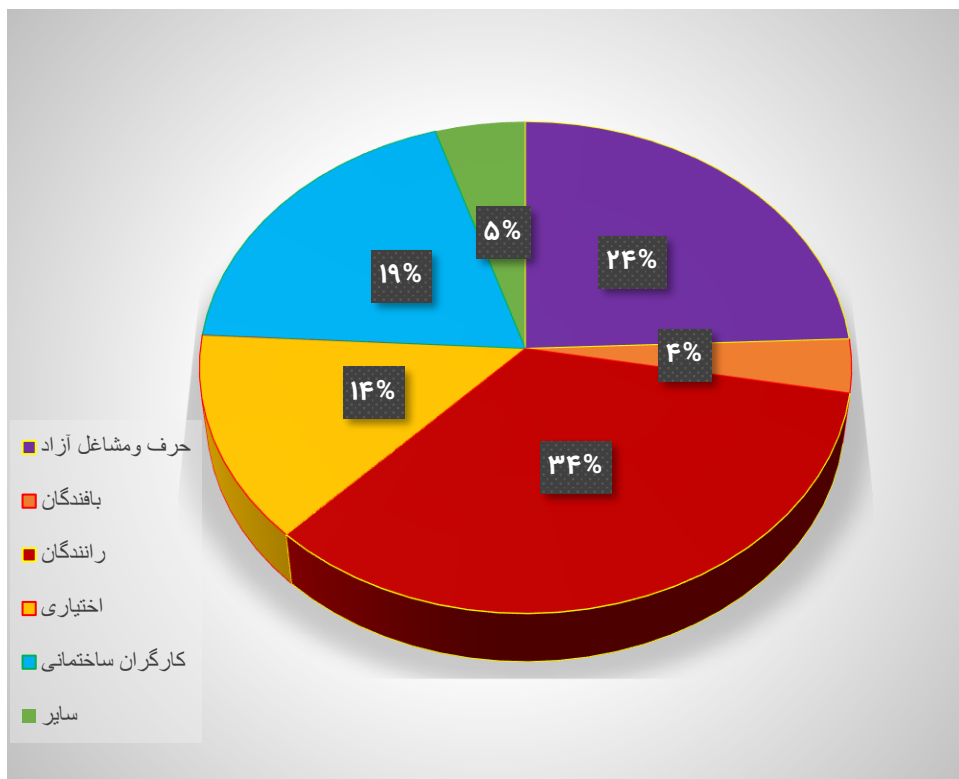
۶- آمار شهرستان تفتان بدلیل عدم وجود شعبه در آن شهرستان با آمار شهرستان خاش تجمیع گردیده است.

۷- آمار شهرستان دشتیاری بدلیل عدم وجود شعبه در آن شهرستان با آمار شهرستان چابهار تجمیع گردیده است.

۸- آمار شهرستان سرباز بدلیل عدم وجود شعبه در آن شهرستان با آمار شهرستان راسک تجمیع گردیده است.

مأخذ- اداره کل تأمین اجتماعی استان سیستان و بلوچستان.

۱۶-۷- توزیع بیمه شدگان خاص تحت پوشش اداره کل تأمین اجتماعی بر حسب نوع بیمه:  
سال ۱۴۰۰



مبنا: جدول ۱۶-۲۰

۱۶-۲۱- کمک‌های هزینه‌های پرداختی به بیمه‌شدگان تحت پوشش اداره کل تأمین اجتماعی

(میلیون ریال)

سال	جمع		کمک هزینه ازدواج		غرامت دستمزد ایام بارداری		غرامت نقص عضو	
	تعداد	مبلغ	تعداد	مبلغ	تعداد	مبلغ	تعداد	مبلغ
.....۱۳۸۵	۴۶۴۸	۱۰۷۸	۵۰۷	۲۶۱	۴۲۱	۴۷۲	۷	۸
.....۱۳۹۰	۵۴۵۲	۳۰۳۵۳	۷۴۵	۳۱۴۴	۱۵۴۱	۱۵۵۶۱	۱۱	۹۱
.....۱۳۹۵	۱۳۰۶۵	۱۰۹۲۶۷	۱۷۶۳	۱۵۵۶۵	۲۴۸۰	۵۲۹۲۳	۰	۰
.....۱۳۹۶	۱۱۹۴۸	۱۲۴۹۶۰	۱۰۲۱	۱۳۰۶۰	۲۲۴۲	۶۴۲۶۶	۲	۱۹
.....۱۳۹۷	۱۲۰۰۶	...	۹۵۰	...	۲۱۸۱	...	۳	...
.....۱۳۹۸	۹۶۱۶	۱۶۷۳۴۸	۸۰۱	۱۵۲۶۸	۲۱۵۶	۸۶۹۵۷	۴	۲۲۷
.....۱۳۹۹	۱۰۱۷۸	۲۳۲۳۰۴	۷۴۹	۱۷۵۷۸	۲۱۸۲	۱۱۵۷۶۸	۴	۰
.....۱۴۰۰	۱۵۱۳۵	۳۸۶۰۱۶	۸۴۸	۲۶۵۲۰	۳۴۳۸	۱۹۰۶۳۰	۴	۰

سال	غرامت دستمزد ایام بیماری					
	ناشی از کار		ناشی از موارد دیگر		تعداد	مبلغ
	تعداد	مبلغ	تعداد	مبلغ		
.....۱۳۸۵	۱۰۱	۲۰۷	۳۶۱۲	۱۳۰	...	...
.....۱۳۹۰	۱۶۴	۶۵۳	۲۹۹۱	۱۰۹۰۴	...	...
.....۱۳۹۵	۸۳۵	۱۵۳۸	۲۸۱۳	۲۶۸۳۹	۱۱۷۰	۶۶۱۳
.....۱۳۹۶	۶۲	۱۷۲۲	۳۳۱۵	۲۹۶۳۹	۹۸۲	۷۵۷۶
.....۱۳۹۷	۱۶۵	...	۳۵۰۲	...	۹۲۹	...
.....۱۳۹۸	۱۴۲	۲۷۳۰	۳۱۷۷	۴۵۰۲۹	۵۴۱	۶۲۶۹
.....۱۳۹۹	۱۶۵	۶۳۴۰	۳۸۶۴	۶۶۸۳۸	۳۴۴	۶۹۷۵
.....۱۴۰۰	۱۴۴	۶۹۸۴	۴۵۳۷	۱۰۷۹۳۳	۴۲۳	۱۳۶۸۴

۱۶-۲۱- کمک‌های هزینه‌های پرداختی به بیمه شدگان تحت پوشش اداره کل تأمین اجتماعی

(دنباله) (میلیون ریال)

سال	هزینه‌های کفن و دفن		پروتز و اورتز		کمک‌های نقدی مربوط به سایر موارد <sup>(۱)</sup>	
	تعداد	مبلغ	تعداد	مبلغ	تعداد	مبلغ
.....۱۳۸۵	...	...	...	...	...	۲۷۸۲۹۷
.....۱۳۹۰	...	...	...	...	...	۵۳۰۰
.....۱۳۹۵	۵۵۱	۴۱۴۵	۳۴۵۳	۱۶۴۴	۱۰۲۹	۴۰۲
.....۱۳۹۶	۶۱۸	۵۸۳۰	۳۷۰۶	۲۸۴۸	۲	۱۸۶
.....۱۳۹۷	۶۶۴	...	۳۶۱۲	...	...	...
.....۱۳۹۸	۴۷۰	۸۱۵۸	۲۳۲۵	۲۷۱۰	۱۱۶۳۵	۲۰۸۷۳۶
.....۱۳۹۹	۷۸۸	۱۳۹۷۴	۲۰۸۲	۴۸۳۱	...	...
.....۱۴۰۰	۹۲۳	۲۳۰۷۲	۴۸۱۸	۱۷۱۹۳	۰	۰

۱- شامل تعدیل سنواتی غرامت دستمزد، تعدیل سنواتی کمک‌ها و ... می‌باشد.

مأخذ- اداره کل تأمین اجتماعی استان سیستان و بلوچستان.

سالنامه آماری استان سیستان و بلوچستان - ۱۴۰۰ \_\_\_\_\_ ۱۶- بهزیستی و تأمین اجتماعی

۱۶-۲۲- تعداد مستمری بگیران تحت پوشش اداره کل تأمین اجتماعی و مبلغ پرداختی به آنان (میلیون ریال)

سال	جمع		بازنشستگان	
	تعداد	مبلغ	تعداد	مبلغ
۱۳۸۵.....	۷۷۹۴	۲۱۱۱۵۰۱	۳۷۱۱	۹۴۲۱۹
۱۳۹۰.....	۱۳۱۰۶	۸۵۵۳۱۵	۷۰۹۳	۳۴۵۱۰۲
۱۳۹۵.....	۲۱۸۰۴	۲۹۸۸۴۳۶	۱۲۸۹۸	۱۶۹۷۳۰۳
۱۳۹۶.....	۲۳۸۹۰	۴۰۰۳۱۰۵	۱۴۲۶۹	۲۳۵۴۹۲۳
۱۳۹۷.....	۴۵۰۱۲	۴۷۹۶۷۶۲	۱۵۷۶۱	۲۸۵۹۳۰۰
۱۳۹۸.....	۴۸۷۷۷	۶۷۶۷۴۸۷	۱۷۳۱۵	۴۰۰۷۰۴۹
۱۳۹۹.....	۵۲۷۱۵	۰۰۰	۱۸۸۷۵	۰۰۰
۱۴۰۰.....	۴۷۶۳۶	۰۰۰	۲۰۸۴۸	۰۰۰

سال	از کار افتادگان						سایر پرداختی‌ها <sup>(۱)</sup>
	ناشی از کار <sup>(۱)</sup>		ناشی از موارد دیگر		بازماندگان مستمری بگیر		
	تعداد	مبلغ	تعداد	مبلغ	تعداد	مبلغ	
۱۳۸۵.....	۱۳۳	۱۹۳۸	۶۰۷	۱۲۵۹۲	۳۳۴۳	۵۵۷۲۲	۴۷۰۳۰
۱۳۹۰.....	۱۹۵	۶۶۰۰۹	۹۳۷	۳۵۸۵۱	۴۸۸۱	۱۹۰۸۲۶	۲۱۷۵۲۷
۱۳۹۵.....	۲۱۱	۲۰۷۱۵	۱۱۸۲	۱۰۹۹۵۳	۷۵۱۳	۷۰۹۷۹۳	۴۵۰۶۷۲
۱۳۹۶.....	۲۱۵	۲۲۸۱۲	۱۲۳۰	۱۴۲۱۹۲	۸۱۷۶	۹۴۷۳۸۴	۵۳۵۷۹۴
۱۳۹۷.....	۲۱۵	۲۸۵۲۸	۱۲۷۸	۱۶۱۷۵۳	۲۷۷۵۸	۱۱۲۸۷۶۳	۶۱۸۴۱۸
۱۳۹۸.....	۲۱۳	۴۳۳۰۱	۱۳۱۴	۲۲۵۵۷۸	۲۹۹۳۵	۱۶۰۰۴۶۷	۸۹۱۰۹۲
۱۳۹۹.....	۲۱۸	۰۰۰	۱۲۹۳	۰۰۰	۳۲۳۲۹	۰۰۰	۰۰۰
۱۴۰۰.....	۱۳۴	۰۰۰	۱۴۱۶	۰۰۰	۲۵۲۳۸	۰۰۰	۰۰۰

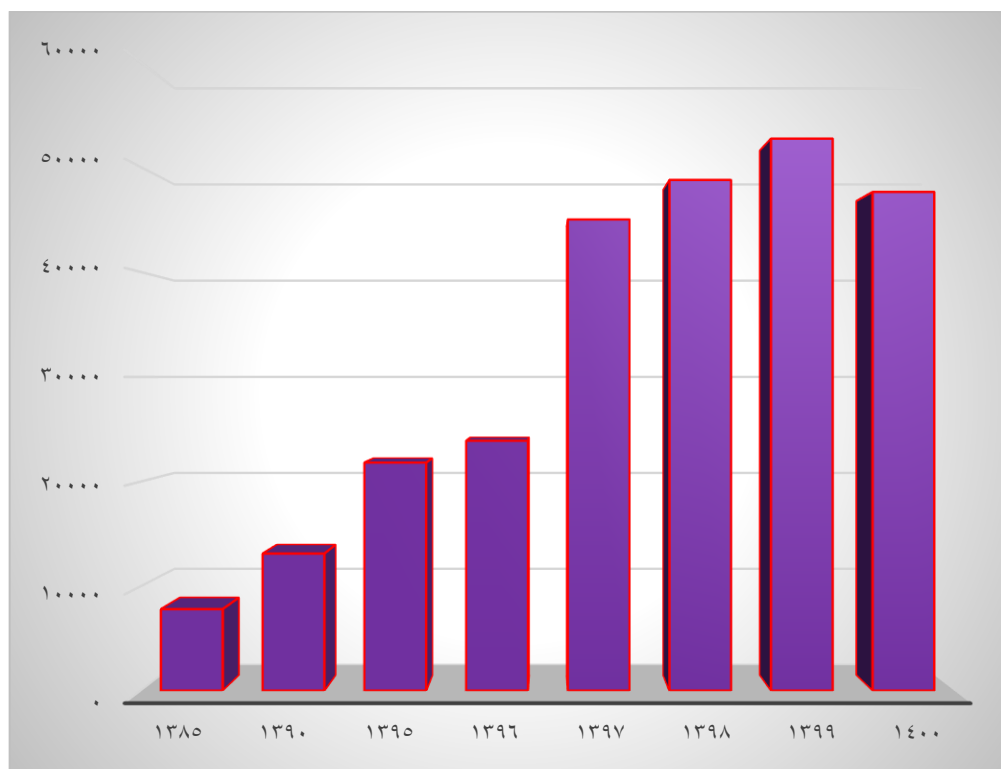
۱- شامل از کارافتادگی جزئی ناشی از کار و از کارافتادگی کلی ناشی از کار می‌باشد.

۲- شامل هزینه اولاد، عائله مندی، عیدی، بن مستمری بگیران و ... می‌باشد.

مأخذ- اداره کل تأمین اجتماعی استان سیستان و بلوچستان.

### ۱۶-۸- تعداد مستمری بگیران تحت پوشش اداره کل تأمین اجتماعی

بر حسب سال



مبنا: جدول ۱۶-۲۲

۲۳-۱۶- تعداد مراکز درمانی مدیریت درمان تأمین اجتماعی

مراکز ملکی				سال
دی کلینیک	درمانگاه‌های عمومی و تخصصی	بیمارستان	جمع	
۰	۰	۰	۰	.....۱۳۸۵
۰	۷	۱	۸	.....۱۳۹۰
۰	۵	۲	۷	.....۱۳۹۵
۰	۶	۲	۸	.....۱۳۹۶
۰	۰	۰	۰	.....۱۳۹۷
۲	۴	۲	۸	.....۱۳۹۸
۰	۶	۲	۸	.....۱۳۹۹
***	***	***	***	..... <sup>(۱)</sup> ۱۴۰۰

مراکز طرف قرارداد					سال
مراکز جامع خدمات سلامت	دی کلینیک	درمانگاه‌های عمومی و پلی کلینیک	بیمارستان	جمع	
۰	۰	۰	۰	۰	.....۱۳۸۵
۱۹۶	۳	۱۵	۱۵	۲۲۹	.....۱۳۹۰
۲۹۳	۶	۵۱	۱۸	۳۶۸	.....۱۳۹۵
۲۹۳	۶	۵۱	۲۱	۳۷۱	.....۱۳۹۶
۰	۰	۰	۰	۰	.....۱۳۹۷
۲۹۳	۲۰	۵۲	۳۰	۳۹۵	.....۱۳۹۸
۱۷	۵	۵۵	۲۳	۱۰۰	.....۱۳۹۹
***	***	***	***	***	..... <sup>(۱)</sup> ۱۴۰۰

۱- با توجه به پیگیری‌های متعدد هیچگونه اطلاعاتی از سوی دستگاه مربوطه دریافت نگردید.  
 مأخذ- مدیریت درمان تأمین اجتماعی استان سیستان و بلوچستان.



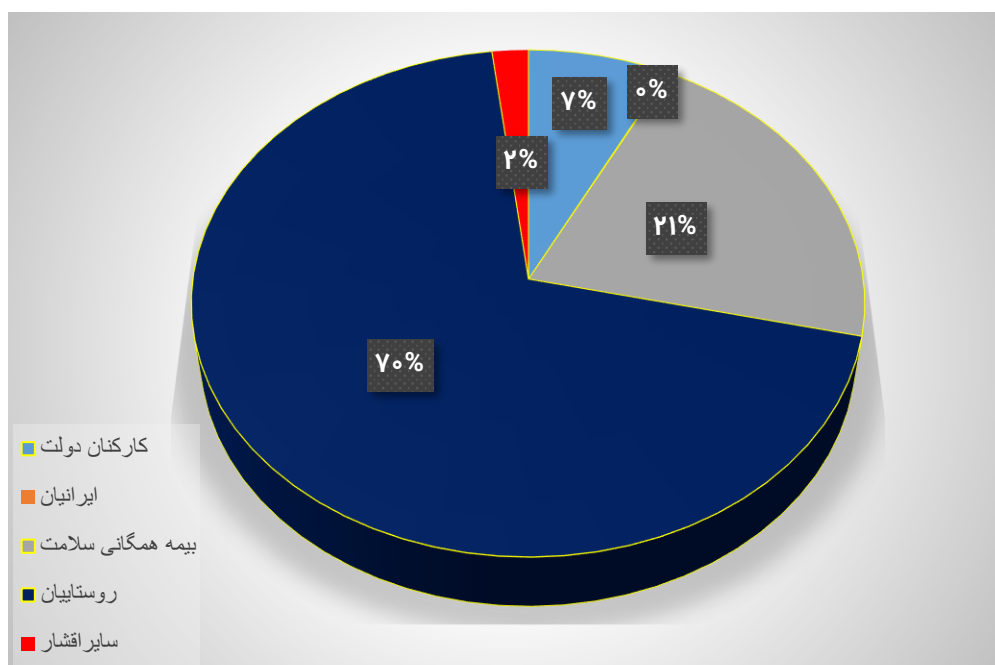
۱۶-۲۴- تعداد بیمه شدگان تحت پوشش اداره کل بیمه سلامت<sup>(۱)</sup>

سایراقشار	روستاییان	بیمه همگانی	ایرانیان	کارکنان دولت	جمع	سال وشهرستان
۱۵۱۵۲	۱۱۷۳۴۳۰	۰	۰	۱۸۵۵۵۹	۱۳۷۴۱۴۱	.....۱۳۸۵
۲۲۷۲۱	۱۳۹۳۴۵۸	۰	۰	۱۷۸۹۵۶	۱۵۹۵۱۳۵	.....۱۳۹۰
۱۶۲۵۴	۱۶۴۸۶۲۷	۳۲۹۷۷۲	۵	۱۶۸۲۹۵	۲۱۶۲۹۵۳	.....۱۳۹۵
۱۵۶۳۱	۱۵۱۳۱۰۸	۳۵۷۳۳۶	۱۱۱۶	۱۶۲۲۵۵	۲۰۴۹۴۴۶	.....۱۳۹۶
۱۴۳۲۳	۱۵۴۹۸۷۸	۳۷۹۲۳۳	۷۶۳۴	۱۵۹۵۴۶	۲۱۱۰۶۱۴	.....۱۳۹۷
۴۱۴۹۴	۱۳۲۳۵۳۹	۳۴۷۳۸۶	۹۱۵۳	۱۶۲۲۴۵	۱۸۸۳۸۱۷	.....۱۳۹۸
۳۹۷۲۹	۱۵۱۲۳۹۲	۴۳۶۶۳۴	۶۵۴۱	۱۶۲۲۲۰	۲۱۵۷۵۱۶	.....۱۳۹۹
<b>۴۱۶۵۹</b>	<b>۱۵۱۷۳۶۵</b>	<b>۴۶۰۲۸۷</b>	<b>۹۵۹</b>	<b>۱۶۲۶۵۷</b>	<b>۲۱۸۲۹۲۷</b>	..... <b>۱۴۰۰</b>
۵۰۳۷	۱۲۲۲۶۲	۳۴۹۲۵	۲۷	۳۳۷۴۸	۱۸۵۹۹۹	.....ایرانشهر
۱۸۹۲	۱۵۴۸۱۰	۳۹۱۷۲	۶۹	۷۳۵۹	۲۰۳۳۰۲	.....چابهار
۲۳۰۶	۱۰۳۳۷۲	۳۰۳۰۹	۴۰	۷۰۰۶	۱۴۳۰۳۳	.....خاش
۲۰۲	۶۷۳۷۲	۸۸	۰	۲۰۱۹	۶۹۶۸۱	.....دلگان
۴۷۶۸	۲۱۰۶۷	۴۶۰۹۴	۵۲	۱۷۳۱۶	۸۹۲۹۷	.....زابل
۳۵	۷۳۰۳۵	۷۲	۴	۲۲۱۹	۷۵۳۶۵	.....مهرستان
۲۴۳۷۳	۷۸۹۱۲	۲۴۸۶۹۹	۶۴۵	۶۰۹۱۸	۴۱۳۵۴۷	.....زاهدان
۲۷۲	۵۸۹۷۰	۹۸۱	۵	۴۹۲۹	۶۵۱۵۷	.....زهک
۲۱۷۵	۱۳۳۲۴۸	۳۶۱۲۰	۷۸	۹۵۶۳	۱۸۱۱۸۴	.....سراوان
۰	۰	۰	۰	۰	۰	.....راسک
۲۸	۸۶۵۶۶	۷۲	۳	۳۹۶۴	۹۰۶۳۳	.....سیب و سوران
۶	۴۸۶۱۴	۲۴	۰	۱۸۷۴	۵۰۵۱۸	.....فنوج
۲۱	۵۶۳۸۳	۳۲	۰	۲۱۸۲	۵۸۶۱۸	.....قصرقند
۳	۵۱۷۸۸	۲۱۷۶۱	۱۵	۱۵۴۷	۷۵۱۱۴	.....کنارک
۳۸	۴۰۰۵۱	۵۹۷	۴	۱۴۱۰	۴۲۱۰۰	.....میرجاوه
۱۲۰	۱۳۲۱۵۳	۴۱	۴	۴۷۰۱	۱۳۷۰۱۹	.....نیکشهر
۶۳	۳۵۱۵۴	۳۳۲	۰	۳۳۱۰	۳۸۸۵۹	.....نیمروز
۶۷	۲۸۷۰۷	۱۵۲	۱	۱۸۲۷	۳۰۷۵۴	.....هامون
۱۷۱	۵۵۰۳۹	۵۴۱	۱۱	۳۲۶۷	۵۹۰۲۹	.....هیرمند
۰	۰	۰	۰	۰	۰	.....بمپور
۸۲	۱۶۹۸۶۲	۲۷۵	۱	۳۴۹۸	۱۷۳۷۱۸	.....سرباز
۰	۰	۰	۰	۰	۰	.....تفتان
۰	۰	۰	۰	۰	۰	.....دشتیاری
۰	۰	۰	۰	۰	۰	.....گلشن
۰	۰	۰	۰	۰	۰	.....لاشار
۰	۰	۰	۰	۰	۰	.....زرآباد

۱- از تاریخ ۱۳۹۱/۷/۱ سازمان خدمات درمانی به بیمه سلامت تغییر نام پیدا کرده است.

مأخذ- اداره کل بیمه سلامت استان سیستان و بلوچستان.

۱۶-۹- توزیع بیمه شدگان اصلی تحت پوشش اداره کل بیمه سلامت: سال ۱۴۰۰



مبنا: جدول ۱۶-۲۴

۲۵-۱۶- تعداد اعضا و کارگزاری‌های صندوق بیمه اجتماعی کشاورزان، روستاییان و عشایر

بیمه شدگان				جمع کل	سال و شهرستان
غیرفعال متصل <sup>(۲)</sup>	غیرفعال منفصل <sup>(۱)</sup>	فعال <sup>(۱)</sup>	جمع		
...	...	...	...	...	۱۳۸۵.....
...	...	...	...	...	۱۳۹۰.....
...	...	...	...	...	۱۳۹۵.....
...	...	...	...	...	۱۳۹۶.....
...	...	...	...	...	۱۳۹۷.....
...	...	...	...	...	۱۳۹۸.....
...	...	...	...	...	۱۳۹۹.....
۳۹۱۴۹	۳۸۶۱۶	۲۴۶۴۷	۲۱۹۶	۱۱۷۷۳	۱۴۰۰.....
۴۱۸۵	۴۱۲۷	۲۴۲۰	۳۴۱	۱۳۶۶	ایرانشهر.....
۱۰۱۷	۱۰۱۴	۴۸۷	۶۴	۴۶۳	چابهار.....
۱۴۴۵	۱۴۱۶	۷۰۴	۴۶	۶۶۶	خاش.....
.	.	.	.	.	دلگان.....
۵۸۳۲	۵۷۵۰	۳۸۱۳	۲۸۲	۱۶۵۵	زابل.....
۸۵۷	۸۵۰	۶۱۶	۳۶	۱۹۸	مهرستان.....
۵۱۹۱	۵۱۱۵	۲۴۹۵	۲۷۹	۲۳۴۱	زاهدان.....
۲۴۸۰	۲۴۶۳	۱۸۴۵	۱۲۳	۴۹۵	زهک.....
۲۸۲۵	۲۷۸۶	۱۹۴۳	۲۰۰	۶۴۳	سراوان.....
۱۱۰۳	۱۰۹۰	۵۸۰	۵۱	۴۵۹	راسک.....
۹۹۱	۹۸۱	۶۸۳	۴۱	۲۵۷	سیب و سوران.....
۲۵۸	۲۵۵	۱۸۱	۲۲	۵۲	فנוچ.....
۲۹۴	۲۸۱	۱۶۱	۳۶	۸۴	قصرقند.....
۱۹۳	۱۹۲	۸۹	۵	۹۸	کنارک.....
۳۷۴	۳۶۹	۲۲۹	۲۱	۱۱۹	میرجاوه.....
۹۰۹	۸۸۹	۴۵۰	۵۴	۳۸۵	نیکشهر.....
۲۷۲۸	۲۶۹۰	۱۹۶۷	۱۴۷	۵۷۶	نیمروز.....
۱۶۲۸	۱۵۹۶	۱۲۵۰	۸۷	۲۵۹	هامون.....
۳۵۷۰	۳۵۲۸	۲۴۸۸	۲۱۱	۸۲۹	هیرمند.....
۹۶۴	۹۴۹	۶۶۴	۵۶	۲۲۹	بمپور.....
۶۸۶	۶۷۹	۳۶۹	۱۲	۲۹۸	سرباز.....
۱۲۲۰	۱۲۰۱	۹۶۷	۳۶	۱۹۸	تفتان.....
۱۲۰	۱۱۵	۵۵	۱۷	۴۳	دشتیاری.....
۹۹	۹۶	۶۶	۵	۲۵	گلشن.....
۱۶۰	۱۶۰	۱۱۹	۱۲	۲۹	لاشار.....
۱۴	۱۴	۶	۲	۶	زراآباد.....

۲۵-۱۶- تعداد بیمه شدگان (اصلی و تبعی) صندوق بیمه اجتماعی کشاورزان، روستاییان و عشایر (دنباله)

تعداد کارگزاری	مستمری بگیران					سال و شهرستان
	سالمند	بازنشسته پیش	فوت شده	ازکار افتاده	جمع	
...	...	...	...	...	...	۱۳۸۵.....
...	...	...	...	...	...	۱۳۹۰.....
...	...	...	...	...	...	۱۳۹۵.....
...	...	...	...	...	...	۱۳۹۶.....
...	...	...	...	...	...	۱۳۹۷.....
...	...	...	...	...	...	۱۳۹۸.....
...	...	...	...	...	...	۱۳۹۹.....
۷۲	۱۱	۹۲	۳۸۳	۴۷	۵۳۳	۱۴۰۰.....
۱۰	۰	۸	۴۸	۲	۵۸	ایرانشهر.....
۴	۰	۰	۳	۰	۳	چابهار.....
۲	۰	۱۱	۱۴	۴	۲۹	خاش.....
۰	۰	۰	۰	۰	۰	دلگان.....
۶	۰	۱۴	۵۸	۱۰	۸۲	زابل.....
۵	۰	۲	۵	۰	۷	مهرستان.....
۸	۰	۱۸	۵۳	۵	۷۶	زاهدان.....
۵	۰	۰	۱۴	۳	۱۷	زهک.....
۴	۳	۹	۲۱	۶	۳۹	سراوان.....
۳	۰	۲	۱۱	۰	۱۳	راسک.....
۲	۲	۱	۷	۰	۱۰	سیب و سوران.....
۱	۰	۰	۳	۰	۳	فنوج.....
۲	۰	۲	۹	۲	۱۳	قصرقند.....
۱	۰	۰	۱	۰	۱	کنارک.....
۱	۰	۰	۴	۱	۵	میرجاوه.....
۲	۰	۹	۱۱	۰	۲۰	نیکشهر.....
۱	۰	۰	۳۵	۳	۳۸	نیمروز.....
۴	۴	۲	۲۳	۳	۳۲	هامون.....
۲	۰	۰	۳۰	۲	۳۲	هیرمند.....
۲	۰	۱	۱۲	۲	۱۵	بمپور.....
۱	۰	۰	۵	۲	۷	سرباز.....
۲	۰	۱۱	۷	۱	۱۹	تفتان.....
۱	۲	۰	۲	۱	۵	دشتیاری.....
۱	۰	۲	۱	۰	۳	گلشن.....
۱	۰	۰	۰	۰	۰	لاشار.....
۱	۰	۰	۰	۰	۰	زرآباد.....

۱- بیمه شده‌ای که هنوز تاریخ پایان دوره آخرین پرداخت حق بیمه وی نرسیده است.

۲- بیمه شده‌ای که تاریخ پایان دوره آخرین پرداخت حق بیمه وی گذشته است. که اگر این تاریخ کمتر از یک سال باشد، غیرفعال متصل و بیش از یکسال باشد غیرفعال متصل نامیده می‌شود.

۳- با توجه به تعارف و مفاهیم آماری جدید و ایجاد برشهای سالیانه آمار فوق نسبت به سالنامه قبل تغییر کرده است. ماخذ- صندوق بیمه اجتماعی کشاورزان، روستاییان و عشایر استان سیستان و بلوچستان.

۱۶-۲۶- تعداد حقوق بگیران و مشترکان صندوق بازنشستگی

مشترکان (شاغلین کسور پرداز)	حقوق بگیران			جمع براساس پرونده	جمع براساس نفر	سال
	وراث وظیفه بگیر	بازنشستگان و شاغلان فوت شده	بازنشستگان و از کار افتادگان			
.	.	.	.	.	.	.....۱۳۹۰
۴۷۴	۵۸۱۱	۱۳۶۴۱	۴۶۸۳	۱۸۳۲۴	۲۴۱۳۵	.....۱۳۹۵
۵۳۱	۶۰۶۰	۱۴۱۵۶	۴۹۸۵	۱۹۱۴۱	۲۵۲۰۱	.....۱۳۹۶
۳۵۰۰۰	۵۱۷۸	۵۳۱۱	۱۹۸۳۶	۶۵۳۲۵	۶۵۳۲۵	.....۱۳۹۷
۳۴۹۹۴	۱۰۰۱۷	۵۳۹۶	۲۰۹۸۴	۶۵۹۹۵	۶۱۳۷۴	.....۱۳۹۸
۳۵۵۹۷	۱۰۷۶۲	۵۸۱۴	۲۱۸۸۴	۶۸۳۴۰	۶۳۳۹۲	.....۱۳۹۹
۳۶۲۹۶	۱۱۱۶۹	۶۲۴۶	۲۳۱۵۹	۶۵۷۰۱	۷۰۶۲۴	.....۱۴۰۰

ماخذ- صندوق بازنشستگی استان سیستان و بلوچستان.

۲۷-۱۶- تعداد حقوق بگیران صندوق بازنشستگی بر حسب سال بازنشستگی ، نوع آن و جنس

در پایان سال

از کارافتادگان			بازنشستگان			جمع کل	سال و شهرستان
زن	مرد	مرد و زن	زن	مرد	مرد و زن		
۲۵	۱۰۶	۱۳۱	۳۲۳۹	۱۰۳۷۸	۱۳۶۱۷	۱۸۰۴۸	.....۱۳۹۰
۵۲	۱۳۶	۱۸۸	۴۵۶۸	۱۳۴۳۳	۱۸۰۰۱	۲۲۹۰۲	.....۱۳۹۵
۵۷	۱۳۶	۱۹۳	۴۸۵۸	۱۳۸۸۲	۱۸۷۴۰	۲۳۸۸۳	.....۱۳۹۶
۵۹	۱۳۶	۱۹۵	۵۲۵۰	۱۴۴۷۷	۱۹۷۲۷	۲۵۰۸۹	.....۱۳۹۷
۶۲	۱۳۷	۱۹۹	۵۷۳۴	۱۵۰۵۱	۲۰۷۸۵	۲۶۳۸۰	.....۱۳۹۸
۶۲	۱۳۵	۱۹۷	۱۵۴۲۶	۶۲۸۷	۲۱۷۱۳	۲۷۷۲۴	.....۱۳۹۹
۶۴	۱۳۴	۱۹۸	۷۰۵۸	۱۵۹۰۳	۲۲۹۶۱	۲۹۴۰۵	.....۱۴۰۰
۱	۴	۵	۱۲۸	۶۲۱	۷۴۹	۱۱۷۸	.....ایرانشهر
.	.	.	۳	۳۰	۳۳	۴۶	.....چابهار
.	.	.	.	.	.	.	.....خاش
.	.	.	.	.	.	.	.....دلگان
۷	۱۳	۲۰	۲۳۵	۶۱۵	۸۵۰	۱۱۲۵	.....زابل
.	.	.	.	.	.	.	.....مهرستان
۵۶	۱۱۷	۱۷۳	۶۶۹۲	۱۴۶۳۷	۲۱۳۲۹	۲۷۰۵۶	.....زاهدان
.	.	.	.	.	.	.	.....زهک
.	.	.	.	.	.	.	.....سراوان
.	.	.	.	.	.	.	.....راسک
.	.	.	.	.	.	.	.....سیب و سوران
.	.	.	.	.	.	.	.....فنوج
.	.	.	.	.	.	.	.....قصرقند
.	.	.	.	.	.	.	.....کنارک
.	.	.	.	.	.	.	.....میرجاوه
.	.	.	.	.	.	.	.....نیکشهر
.	.	.	.	.	.	.	.....نیمروز
.	.	.	.	.	.	.	.....هامون
.	.	.	.	.	.	.	.....هیرمند
.	.	.	.	.	.	.	.....بمپور
.	.	.	.	.	.	.	.....سرباز
.	.	.	.	.	.	.	.....تفتان
.	.	.	.	.	.	.	.....دشتیاری
.	.	.	.	.	.	.	.....گلشن
.	.	.	.	.	.	.	.....لاشار
.	.	.	.	.	.	.	.....زرآباد

۱۶-۲۷- تعداد حقوق بگیران صندوق بازنشستگی بر حسب سال بازنشستگی، نوع آن و

جنسیت در پایان سال (دنباله)

بازنشستگان فوت شده			شاغلان فوت شده			سال و شهرستان
زن	مرد	مرد و زن	زن	مرد	مرد و زن	
۱۰۸	۲۴۳۸	۲۵۴۶	۱۲۷	۱۶۲۷	۱۷۵۴	.....۱۳۹۰
۲۴۳۸	۱۰۸	۲۵۴۶	۱۶۲۷	۱۷۷۹	۳۴۰۶	.....۱۳۹۵
۱۳۶	۲۸۳۷	۲۹۷۳	۱۶۲	۱۸۱۵	۱۹۷۷	.....۱۳۹۶
۱۴۸	۳۰۱۹	۳۱۶۷	۱۶۳	۱۸۳۷	۲۰۰۰	.....۱۳۹۷
۱۶۲	۳۱۹۷	۳۳۵۹	۱۷۱	۱۸۶۶	۲۰۳۷	.....۱۳۹۸
۱۸۳	۳۵۶۱	۳۷۴۴	۱۷۸	۱۸۹۲	۲۰۷۰	.....۱۳۹۹
<b>۲۲۰</b>	<b>۳۸۹۳</b>	<b>۴۱۱۳</b>	<b>۱۹۰</b>	<b>۱۹۴۴</b>	<b>۲۱۳۴</b>	..... <b>۱۴۰۰</b>
۸	۲۵۵	۲۶۳	۶	۱۵۵	۱۶۱	.....ایرانشهر
۹	۹	۹	۰	۴	۴	.....چابهار
۰	۰	۰	۰	۰	۰	.....خاش
۰	۰	۰	۰	۰	۰	.....دلگان
۱۶	۱۳۷	۱۵۳	۹	۹۳	۱۰۲	.....زابل
۰	۰	۰	۰	۰	۰	.....مهرستان
۱۹۶	۳۴۹۱	۳۶۸۷	۱۷۵	۱۶۹۲	۱۸۶۷	.....زاهدان
۰	۰	۰	۰	۰	۰	.....زهک
۰	۰	۰	۰	۰	۰	.....سراوان
۰	۰	۰	۰	۰	۰	.....راسک
۰	۰	۰	۰	۰	۰	.....سیب و سوران
۰	۰	۰	۰	۰	۰	.....فnoch
۰	۰	۰	۰	۰	۰	.....قصرقند
۰	۰	۰	۰	۰	۰	.....کنارک
۰	۰	۰	۰	۰	۰	.....میرجاوه
۰	۰	۰	۰	۰	۰	.....نیکشهر
۰	۰	۰	۰	۰	۰	.....نیمروز
۰	۰	۰	۰	۰	۰	.....هامون
۰	۰	۰	۰	۰	۰	.....هیرمند
۰	۰	۰	۰	۰	۰	.....بمپور
۰	۰	۰	۰	۰	۰	.....سرباز
۰	۰	۰	۰	۰	۰	.....تفتان
۰	۰	۰	۰	۰	۰	.....دشتیاری
۰	۰	۰	۰	۰	۰	.....گلشن
۰	۰	۰	۰	۰	۰	.....لاشار
۰	۰	۰	۰	۰	۰	.....زرآباد

ماخذ- صندوق بازنشستگی استان سیستان و بلوچستان.