

فصل ۱۷

آموزش



مقدمه

که مدرک اعطایی توسط آنان، مورد تأیید وزارت علوم، تحقیقات و فناوری است. علاوه بر این، ارائه آمار مربوط به سازمان آموزش فنی و حرفه ای از سال ۱۳۷۵ در این فصل آغاز شده است.

این سازمان در سال ۱۳۵۹ با ادغام صندوق‌های کارآموزی، مراکز تعلیمات حرفه‌ای و کانون‌های کارآموزی که در گذشته عهده دار آموزش‌های فنی و حرفه ای کشور بوده اند، بوجود آمد و فعالیت‌های خود را تحت پوشش وزارت کار و امور اجتماعی آغاز نمود.

مرکز آمار ایران نیز با انجام سرشماری عمومی نفوس و مسکن، با گردآوری اطلاعات کلی مانند وضع سواد، میزان باسوادی و تغییرات آن را ارائه می‌نماید.

در مورد آمار ارائه شده، توضیح نکات زیر ضروری است:

۱- ارقام مربوط به کارکنان آموزشی، دفتری و اداری، شامل کارکنان شاغل در بخش دولت و اعزامی به مدارس غیرانتفاعی است.

۲- ارقام مربوط به تعداد آموزشگاه‌ها برای دوره‌های مختلف تحصیلی، لزوماً به معنای تعداد ساختمان‌های اختصاص داده شده برای این دوره‌ها نمی‌باشد. برای مثال چنانچه یک ساختمان در طول سال تحصیلی در ساعات مختلف روز به

آمارهای ارائه شده در این فصل شامل وضعیت سواد در سرشماری‌های عمومی نفوس و مسکن انجام شده، آموزش رسمی در سطوح عمومی و عالی، مبارزه با بی‌سوادی بزرگسالان و آموزش فنی و حرفه‌ای غیررسمی می‌باشد.

آموزش رسمی در کشور، به دو بخش عمومی و عالی تقسیم می‌شود:

آموزش عمومی شامل دوره‌های ابتدایی، متوسطه دوره اول، متوسطه دوره دوم و فنی و حرفه ای می‌باشد و مسئولیت اجرای آن با سازمان آموزش و پرورش است. فارغ التحصیلان دبیرستان‌ها، پس از اخذ مدرک دیپلم و موفقیت در آزمون ورودی دانشگاه‌ها، تحصیلات عالی را آغاز می‌کنند که شامل سطوح کاردانی، کارشناسی، کارشناسی ارشد و دکترای حرفه ای و تخصصی است.

اطلاعات مربوط به آموزش عالی، توسط وزارت علوم، تحقیقات و فناوری تهیه و در این فصل گنجانده شده است.

اطلاعات تهیه شده توسط وزارت علوم، تحقیقات و فناوری، تمامی مراکز آموزش عالی تحت پوشش این وزارتخانه و یا وابسته به وزارتخانه‌ها، سازمان‌ها یا نهادهایی مانند وزارت آموزش و پرورش، وزارت بهداشت، درمان و آموزش پزشکی، وزارت نفت، سازمان تربیت بدنی و ... را در بر می‌گیرد

می‌کند و شامل دبستان، دبیرستان و هنرستان می‌شود.

کلاس: مکان فیزیکی یا فضای مجازی که در آن برنامه‌های مدون و مصوب آموزش و پرورش اجرا می‌شود.

آموزش استثنايي: مخصوص آن دسته از اطفال و نوجوانانی است که دارای عقب‌ماندگی ذهنی و یا جسمی، معلولیت و اختلال در یادگیری بوده و یا ناسازگار باشند و شامل دوره آمادگی، ابتدایی، متوسطه دوره اول، متوسطه دوره دوم و آموزش فنی و حرفه‌ای می‌باشد.

دوره پیش‌دبستانی: دوره ۲ساله رسمی و غیر اجباری است که کودکان گروه سنی چهار و پنج ساله تمام را تحت پوشش برنامه‌های آموزشی و پرورشی قرار می‌دهد.

دوره ابتدایی: دوره تحصیلی که دانش‌آموز از سن ۶ سالگی به آن وارد شده و پس از طی پایه‌های تحصیلی معین، گواهینامه پایان دوره ابتدایی دریافت می‌کند. این دوره شامل ۲ دوره سه ساله است. سن ورود به دوره ابتدایی برای دانش‌آموزان شهری حداکثر ۹ سال و برای دانش‌آموزان روستایی و عشایر حداکثر ۱۱ سال می‌تواند باشد.

دوره اول متوسطه: دوره تحصیلی که دانش‌آموز پس از اتمام دوره ابتدایی در آن پذیرش شده و پس از سپری کردن سه پایه تحصیلی گواهینامه پایان دوره دریافت می‌کند.

دوره دوم متوسطه: دوره تحصیلی که دانش‌آموز پس از اتمام دوره اول متوسطه در آن پذیرش شده و سپس به یکی از شاخه‌های نظری، فنی حرفه‌ای یا کاردانش هدایت می‌شود و با گذراندن واحدهای

تناوب مورد استفاده دوره‌های ابتدایی و راهنمایی قرار گیرد، این ساختمان (آموزشگاه) دوبار در آمار منظور خواهد شد. همچنین آمار مربوط به تعداد کلاس‌های دوره‌های مختلف تحصیلی نیز به همین روش محاسبه می‌شود.

تعاریف و مفاهیم

باسواد: رجوع شود به تعاریف و مفاهیم «فصل ۴- نیروی انسانی».

نقاط شهری، نقاط روستایی و جمعیت ساکن: رجوع شود به تعاریف و مفاهیم «فصل ۳- جمعیت».

دوره تحصیلی آموزش و پرورش: بخشی از برنامه آموزش و پرورش رسمی است که منجر به اخذ گواهینامه تحصیلی می‌شود **دانش‌آموز:** فردی است که برابر مقررات در یکی از دوره‌های تحصیلی آموزش و پرورش به تحصیل اشتغال دارد.

کارکنان آموزشی آموزش و پرورش: افرادی که در مکان آموزشی وابسته به وزارت آموزش و پرورش در سه گروه معلم، مدیریت و کیفیت بخشی آموزشی شاغل هستند.

معلم: فرد واجد صلاحیت‌های علمی و حرفه‌ای که برنامه‌های آموزشی و پرورشی را در کلاس درس اجرا می‌کند.

مدرسه: سازمانی که بر مبنای معیارهای رسمی و با نظارت ادارات آموزش و پرورش تاسیس شده است و مسئولیت اجرای برنامه‌های مصوب آموزشی و پرورشی کشور را در دوره تحصیلی معین برعهده دارد و پس از پایان دوره به دانش‌آموزان و یا هنرجویان مدرک رسمی اعطا

اشتغال ورزد.

مرکز آموزش عالی: موسسه‌ای است که برای ارائه خدمات آموزش عالی و پژوهشی از بین دارندگان مدرک دیپلم متوسطه، پیش‌دانشگاهی یا بالاتر دانشجو می‌پذیرد و به فارغ‌التحصیلان خود مدرک کاردانی یا بالاتر می‌دهد.

دانشگاه: عالی‌ترین موسسه آموزش عالی که با مجوز رسمی شورای گسترش آموزش عالی ایجاد و حداقل از سه دانشکده تشکیل شده باشد.

آموزشگر تمام وقت موسسه آموزش عالی: آموزشگر موسسه آموزش عالی که برابر ضوابط معین استخدام و تمام ساعات موظف اداری خود را در موسسه محل خدمت، انجام وظیفه می‌کند.
آموزشگر پاره وقت موسسه آموزش عالی: آموزشگر موسسه آموزش عالی که در یک دوره زمانی معین به ارائه خدمات آموزشی نظری و یا عملی می‌پردازد.

ثبت نام شده آموزش عالی: فردی که برابر ضوابط معین پذیرفته شده و در یکی از موسسات آموزش عالی ثبت نام کرده است.

دانش آموخته آموزش عالی: فردی که یکی از دوره‌های تحصیلی آموزش عالی را با موفقیت به پایان رسانده است و برابر ضوابط معین مدرک تحصیلی دریافت می‌کند.

آموزش دیدگان (کارآموزان) سازمان آموزش فنی و حرفه‌ای کشور: افرادی هستند که برای فرا گرفتن حرفه‌ای خاص، بازآموزی یا ارتقای مهارت، برای مدت معینی در مراکز آموزشی این سازمان آموزش می‌بینند.

مرکز آموزش ثابت در سازمان آموزش فنی و حرفه‌ای کشور: محلی دولتی، متشکل از

درسی تعیین شده موفق به اخذ گواهینامه دیپلم متوسطه می‌شود.

دانش آموز بزرگسال: دانش‌آموزی است که شرایط تحصیل در مدارس راهنمایی تحصیلی و متوسطه روزانه را نداشته و برای ادامه تحصیل در مدارس ویژه بزرگسالان پذیرش می‌شود.

دوره سوادآموزی: دوره‌ای است برای آموزش فرد بی‌سواد با سن بیش از ده سال تمام که امکان تحصیل در نظام آموزش رسمی کشور را ندارد. این دوره معادل پایه سوم ابتدایی در نظام آموزش رسمی است.

دوره انتقال سوادآموزی: دوره‌ای معادل پایان دوره ابتدایی که فرصت ادامه تحصیل افراد دارای مدرک حداقل دوره سوادآموزی و یا معادل آن را فراهم می‌سازد.

دوره تحکیم: دوره‌ای است که فرصت استمرار و پایداری آموخته‌ها و کاربرد آن را برای کسانی فراهم می‌سازد که دوره سوادآموزی را گذرانده‌اند و تمایل به ادامه تحصیل ندارند.

سوادآموز تحت پوشش نهضت سوادآموزی: فردی با سن بیش از ده سال تمام که امکان تحصیل در نظام آموزش رسمی کشور را ندارد و برابر ضوابط در یکی از دوره‌های مربوط به سوادآموزی ثبت نام کرده و آموزش می‌بیند.

سوادآموز قبول شده: به سوادآموزی که در امتحانات پایان دوره موفق به کسب نمرات قبولی شده است، سوادآموز قبول شده در امتحان گفته می‌شود.

دانشجو: فرد پذیرفته شده‌ای است که برابر ضوابط معین برای تحصیل در یکی از دوره‌های رسمی آموزش عالی ثبت نام کند و به تحصیل

در سال تحصیلی ۱۴۰۱-۱۴۰۰ تعداد دانشجویان ۸۳۵۴۶ نفر بوده که ۲۰ درصد در مقطع کاردانی، ۶۶ درصد در مقطع کارشناسی، ۸/۵ درصد در مقطع کارشناسی ارشد و ۳/۸ درصد در مقطع دکتری حرفه‌ای و ۱/۷ درصد در دکترای تخصصی مشغول به تحصیل بوده‌اند. همچنین از این تعداد دانشجوی، ۱۲ درصد مربوط به پزشکی، ۵۹/۳ درصد مربوط به علوم انسانی، ۶/۱ درصد مربوط به علوم پایه، ۱۴/۷ درصد مربوط به فنی و مهندسی، ۵ درصد مربوط به کشاورزی و دامپزشکی و ۳ درصد مربوط به گروه هنر می‌باشد. گروه علوم انسانی و بعد از آن فنی و مهندسی بیشترین سهم از دانشجویان را به خود اختصاص داده‌اند. لازم به ذکر است که در سال ۱۴۰۰ اطلاعات دانشگاه آزاد اسلامی به تفکیک واحد ارائه نشده است.

در سال تحصیلی ۱۴۰۰-۱۳۹۹، تعداد دانش‌آموختگان ۱۱۷۶۶ نفر بوده که ۱۸ درصد در مقطع کاردانی، ۶۸ درصد در مقطع کارشناسی، ۱۰ درصد در مقطع کارشناسی ارشد و ۲/۵ درصد مقطع دکتری حرفه‌ای و ۱/۵ درصد دکترای تخصصی را شامل شده است. از این تعداد دانش‌آموخته، ۱۲/۵ درصد مربوط به پزشکی، ۵۶/۲ درصد مربوط به علوم انسانی، ۵/۸ درصد مربوط به علوم پایه، ۱۶/۴ درصد مربوط به فنی و مهندسی، ۶/۱ درصد مربوط به کشاورزی و دامپزشکی و ۲/۸۳ درصد مربوط به هنر بوده است که نسبت به سال گذشته ۱۴/۳ درصد افزایش داشته است.

در سال تحصیلی ۱۴۰۰، تعداد مربیان رسمی و پیمانی در اداره کل آموزش فنی و حرفه‌ای ۲۲۴ نفر بوده که نسبت به سال قبل ۲۷/۲ درصد افزایش داشته است. تعداد مراکز ثابت ویژه مردان

حداقل ۵ کارگاه آموزشی است که دارای هویتی قانونمند می‌باشد و ساختار آن مورد تصویب سازمان برنام و بودجه کشور (معاونت برنامه‌ریزی و نظارت راهبردی سابق) قرار گرفته است.

گزیده اطلاعات

بر اساس نتایج سرشماری‌های سال‌های ۱۳۶۵، ۱۳۷۰، ۱۳۷۵، ۱۳۸۵ و ۱۳۹۵ نرخ باسوادی در جمعیت ۶ ساله و بیشتر برای مردان به ترتیب ۴۶، ۵۹، ۶۵، ۷۴ و ۸۱ درصد و برای زنان به ترتیب ۲۵، ۴۸، ۴۹، ۶۱ و ۷۱ درصد بوده است. در سال تحصیلی ۱۴۰۱-۴۰۰۱ به گزارش سازمان آموزش و پرورش، تعداد کل دانش‌آموزان در دوره‌های روزانه بیش از ۸۷۳ هزار نفر بوده که نسبت به سال گذشته ۷ درصد افزایش یافته است. ۶۱ درصد در مقطع ابتدایی، ۱۹ درصد در مقطع متوسطه دوره اول و ۱۱/۸ درصد در مقطع متوسطه دوره دوم مشغول به تحصیل بوده‌اند. همچنین در این سال ۳۱۲۶ نفر در آموزش استثنایی و ۵۶۳۰۲ نفر در دوره پیش دبستانی مشغول به تحصیل بوده‌اند که نسبت به سال قبل به ترتیب ۵/۲ درصد و ۲۰/۶ درصد رشد داشته است.

از مجموع قبول‌شدگان در دوره‌های نهضت سوادآموزی که شامل سه شاخه سوادآموزی، تحکیم و انتقال می‌باشد ۴۰ درصد مربوط به سوادآموزی، ۴۰/۶ درصد انتقال و ۱۹/۳ درصد تحکیم را شامل می‌شود.

در سال تحصیلی ۱۴۰۱-۱۴۰۰ تعداد آموزشگران دانشگاهی تمام وقت موسسات آموزش عالی ۲۰۱۴ نفر بوده که نسبت به سال گذشته ۲۲ درصد افزایش یافته است. ۶۸ درصد از آموزشگران مرد و بقیه معادل ۳۲ درصد زن بوده‌اند.

و زنان و دو منظوره ۲۵ مرکز بوده است. تعداد آموزش دیدگان در این مراکز ۲۱۷۳۴ نفر بوده که ۴۳/۹ درصد مربوط به صنعت، ۳۶/۹ درصد خدمات، ۴/۱ درصد کشاورزی و ۱۵/۱ درصد فرهنگ و هنر را شامل می‌شود. آموزش دیدگان گروه صنعت بیشترین سهم از آموزش را به خود اختصاص داده‌اند. در سال فوق شهرستان زاهدان ۳۸/۶ درصد و بعد از آن زابل با ۱۸ درصد و ایرانشهر با ۹/۴ درصد بیشترین آمار آموزش دیدگان را داشته‌اند.

۱۷-۱- تعداد باسوادان بر حسب جنس در نقاط شهری و روستایی

زن	مرد	مرد و زن	شرح
			<i>کل استان^(۱)</i>
...	آبان ۱۳۶۵.....
...	آبان ۱۳۷۰.....
...	آبان ۱۳۷۵.....
۶۱۳۱۰۶	۷۶۵۴۴۲	۱۳۷۸۵۴۸	آبان ۱۳۸۵.....
۶۹۰۰۷۰	۸۱۴۱۸۱	۱۵۰۴۲۵۱	آبان ۱۳۹۰.....
۸۰۱۷۶۲	۹۳۱۴۳۰	۱۷۳۳۱۹۲	آبان ۱۳۹۵.....
			<i>نقاط شهری</i>
...	آبان ۱۳۶۵.....
...	آبان ۱۳۷۰.....
...	آبان ۱۳۷۵.....
۳۴۸۶۶۹	۴۲۳۶۹۳	۷۷۲۳۶۲	آبان ۱۳۸۵.....
۳۹۶۶۰۵	۴۵۴۸۹۴	۸۵۱۴۹۹	آبان ۱۳۹۰.....
۴۳۹۷۷۱	۵۰۳۴۳۵	۹۴۳۲۰۶	آبان ۱۳۹۵.....
			<i>نقاط روستایی</i>
...	آبان ۱۳۶۵.....
...	آبان ۱۳۷۰.....
...	آبان ۱۳۷۵.....
۲۶۳۷۰۴	۳۴۰۹۲۱	۶۰۴۶۲۵	آبان ۱۳۸۵.....
۲۹۳۱۸۶	۳۵۸۱۹۶	۶۵۲۰۸۲	آبان ۱۳۹۰.....
۳۶۱۷۷۸	۴۲۷۵۸۰	۷۸۹۳۵۸	آبان ۱۳۹۵.....

۱- اختلاف ارقام کل استان با سرجمع نقاط شهری و روستایی، به علت منظور شدن جمعیت باسواد غیرساکن در جمعیت کل استان است.

مأخذ- مرکز آمار ایران. (ر.م).

- مرکز آمار ایران. دفتر جمعیت، نیروی کار و سرشماری.

۱۷-۲- جمعیت ۶ ساله و بیشتر، تعداد باسوادان و نرخ باسوادی بر حسب جنس و سن

(هزار نفر-درصد)

آبان ۱۳۹۰			آبان ۱۳۸۵			جنس و گروه سنی
نرخ باسوادی	باسوادان	جمعیت	نرخ باسوادی	باسوادان	جمعیت	
۷۲	۱۵۰۶	۲۱۰۲	۶۸	۱۳۷۸	۲۰۲۷	مرد و زن
۸۴	۲۰۵	۲۴۴	۸۰	۱۹۶	۲۴۶ ۶-۹ ساله
۹۰	۲۵۰	۲۷۷	۸۷	۲۶۹	۳۰۹ ۱۰-۱۴ ساله
۸۷	۲۴۲	۲۷۷	۸۲	۲۶۵	۳۲۲ ۱۵-۱۹ ساله
۸۲	۲۳۴	۲۸۵	۷۷	۲۳۰	۲۹۷ ۲۰-۲۴ ساله
۷۶	۱۹۳	۲۵۴	۶۸	۱۴۹	۲۱۹ ۲۵-۲۹ ساله
۶۸	۱۳۵	۱۹۹	۶۱	۸۹	۱۴۶ ۳۰-۳۴ ساله
۶۱	۸۵	۱۴۰	۵۶	۶۶	۱۱۸ ۳۵-۳۹ ساله
۵۶	۶۱	۱۰۸	۴۹	۴۳	۸۷ ۴۰-۴۴ ساله
۵۱	۳۹	۷۷	۳۹	۳۰	۷۶ ۴۵-۴۹ ساله
۳۸	۲۶	۶۹	۳۱	۱۸	۵۹ ۵۰-۵۴ ساله
۲۹	۱۵	۵۱	۲۴	۱۰	۴۱ ۵۵-۵۹ ساله
۲۱	۸	۳۸	۱۸	۶	۳۴ ۶۰-۶۴ ساله
۱۱	۹	۸۲	۱۱	۸	۷۱ ۶۵ ساله و بیش تر
۵۰	۰/۲	۰/۴	۰	۰	۰ نامشخص
۷۷	۱۵۰۲/۲	۱۹۲/۳	۷۴	۷۶۵	۱۰۲۸	مرد
۷۸	۸۱۴	۱۰۴۸	۸۰	۱۰۱	۱۲۶ ۶-۹ ساله
۸۵	۱۰۶	۱۲۵	۸۹	۱۴۲	۱۶۰ ۱۰-۱۴ ساله
۹۲	۱۲۹	۱۴۰	۸۶	۱۴۰	۱۶۲ ۱۵-۱۹ ساله
۸۷	۱۲۲	۱۴۱	۸۴	۱۲۴	۱۴۷ ۲۰-۲۴ ساله
۸۳	۱۰۱	۱۲۲	۷۸	۸۴	۱۰۸ ۲۵-۲۹ ساله
۷۸	۷۵	۹۶	۷۳	۵۴	۷۴ ۳۰-۳۴ ساله
۷۲	۵۱	۷۱	۶۹	۴۱	۵۹ ۳۵-۳۹ ساله
۷۲	۳۸	۵۳	۶۳	۲۷	۴۳ ۴۰-۴۴ ساله
۶۷	۲۴	۳۶	۵۳	۲۰	۳۸ ۴۵-۴۹ ساله
۵۲	۱۷	۳۳	۴۵	۱۴	۳۱ ۵۰-۵۴ ساله
۴۲	۱۱	۲۶	۳۳	۷	۲۱ ۵۵-۵۹ ساله
۳۳	۶	۱۸	۲۸	۵	۱۸ ۶۰-۶۴ ساله
۱۹	۸	۴۳	۱۵	۶	۴۰ ۶۵ ساله و بیش تر
۶۷	۰/۲	۰/۳	۰	۰	۰ نامشخص

۱۷-۲- جمعیت ۶ ساله و بیشتر، تعداد باسوادان و نرخ باسوادی بر حسب جنس و سن (دنباله)
(هزار نفر-درصد)

آبان ۱۳۹۵		جمعیت	جنس و گروه سنی
نرخ باسوادی	باسوادان		
۷۶	۱۷۳۳	۲۲۸۰	مرد و زن
۸۹	۲۴۸	۲۷۸ ۶-۹ ساله
۹۳	۲۷۰	۲۹۱ ۱۰-۱۴ ساله
۸۹	۲۳۵	۲۶۵ ۱۵-۱۹ ساله
۸۶	۲۲۶	۲۶۱ ۲۰-۲۴ ساله
۸۲	۲۱۵	۲۶۲ ۲۵-۲۹ ساله
۷۷	۱۸۴	۲۳۹ ۳۰-۳۴ ساله
۶۹	۱۲۹	۱۸۷ ۳۵-۳۹ ساله
۶۲	۸۰	۱۲۸ ۴۰-۴۴ ساله
۵۸	۵۸	۱۰۰ ۴۵-۴۹ ساله
۵۰	۳۶	۷۱ ۵۰-۵۴ ساله
۳۸	۲۳	۶۱ ۵۵-۵۹ ساله
۳۰	۱۴	۴۶ ۶۰-۶۴ ساله
۱۶	۱۴	۸۹ ۶۵ ساله و بیش تر
۰	۰	۰ نامشخص
۸۱	۹۳۱	۱۱۴۷	مرد
۹۰	۱۲۷	۱۴۲ ۶-۹ ساله
۹۴	۱۳۹	۱۴۸ ۱۰-۱۴ ساله
۹۱	۱۲۲	۱۳۵ ۱۵-۱۹ ساله
۸۹	۱۱۸	۱۳۲ ۲۰-۲۴ ساله
۸۶	۱۱۳	۱۳۱ ۲۵-۲۹ ساله
۸۳	۹۸	۱۱۷ ۳۰-۳۴ ساله
۷۸	۷۲	۹۲ ۳۵-۳۹ ساله
۷۳	۴۷	۶۵ ۴۰-۴۴ ساله
۷۱	۳۶	۵۰ ۴۵-۴۹ ساله
۶۵	۲۲	۳۴ ۵۰-۵۴ ساله
۵۳	۱۶	۳۰ ۵۵-۵۹ ساله
۴۳	۱۰	۲۴ ۶۰-۶۴ ساله
۲۳	۱۱	۴۶ ۶۵ ساله و بیش تر
۰	۰	۰ نامشخص

۱۷-۲- جمعیت ۶ ساله و بیشتر، تعداد باسوادان و نرخ باسوادی بر حسب جنس و سن (دنباله)
(هزار نفر-درصد)

آبان ۱۳۹۰		آبان ۱۳۸۵			جنس و گروه سنی	
نرخ باسوادی	باسوادان	جمعیت	نرخ باسوادی	باسوادان		جمعیت
۶۴	۱۳۷۰	۱۹۷۳/۱	۶۱	۶۱۳	۹۹۱	زن
۶۵	۶۹۰	۱۰۵۵	۷۹	۹۵	۱۲۰۶-۹ ساله
۸۴	۱۰۰	۱۱۹	۸۵	۱۲۸	۱۵۰۱۰-۱۴ ساله
۸۹	۱۲۱	۱۳۶	۷۸	۱۲۵	۱۶۰۱۵-۱۹ ساله
۷۷	۱۱۲	۱۴۵	۷۱	۱۰۶	۱۵۰۲۰-۲۴ ساله
۷۰	۹۲	۱۳۲	۵۸۹	۶۶	۱۱۱۲۵-۲۹ ساله
۵۹	۶۰	۱۰۲	۴۹	۳۵	۷۲۳۰-۳۴ ساله
۵۱	۳۵	۶۹	۴۳	۲۵	۵۸۳۵-۳۹ ساله
۴۴	۲۴	۵۴	۳۳	۱۵	۴۵۴۰-۴۴ ساله
۳۷	۱۵	۴۱	۲۴	۹	۳۷۴۵-۴۹ ساله
۲۶	۹	۳۵	۱۷	۵	۲۹۵۰-۵۴ ساله
۱۶	۴	۲۵	۱۰	۲	۲۱۵۵-۵۹ ساله
۱۰	۲	۲۰	۶	۱	۱۶۶۰-۶۴ ساله
۵	۲	۳۹	۳	۱	۳۱۶۵ ساله و بیشتر
۰	۰	۰/۱	۰	۰	۰نامشخص

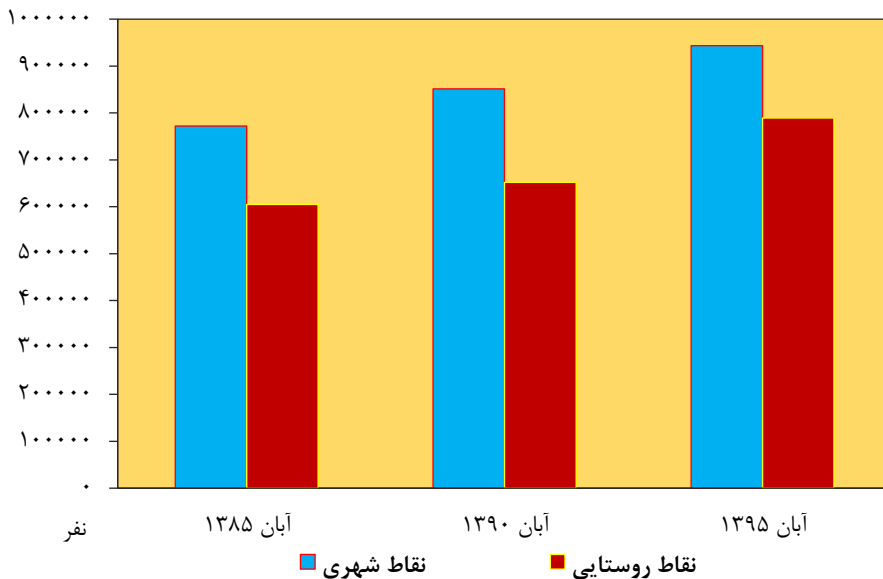
۱۷-۲- جمعیت ۶ ساله و بیشتر، تعداد باسوادان و نرخ باسوادی بر حسب جنس و سن (دنباله)
(هزار نفر-درصد)

آبان ۱۳۹۵			جنس و گروه سنی
نرخ باسوادی (درصد)	باسوادان	جمعیت	
۷۱	۱۰۲	۱۱۳۲	زن
۸۹	۱۲۱	۱۳۶ ۶-۹ ساله
۹۲	۱۳۲	۱۴۲ ۱۰-۱۴ ساله
۸۷	۱۱۳	۱۳۰ ۱۵-۱۹ ساله
۸۴	۱۰۸	۱۲۹ ۲۰-۲۴ ساله
۷۷	۱۰۲	۱۳۱ ۲۵-۲۹ ساله
۷۱	۸۶	۱۲۲ ۳۰-۳۴ ساله
۶۰	۵۷	۹۵ ۳۵-۳۹ ساله
۵۱	۳۲	۶۴ ۴۰-۴۴ ساله
۴۵	۲۲	۵۰ ۴۵-۴۹ ساله
۳۶	۱۴	۳۷ ۵۰-۵۴ ساله
۲۴	۸	۳۱ ۵۵-۵۹ ساله
۱۶	۴	۲۳ ۶۰-۶۴ ساله
۷	۳	۴۳ ۶۵ ساله و بیش تر
۰	۰	۰ نامشخص

مأخذ- مرکز آمار ایران. (ر.م).

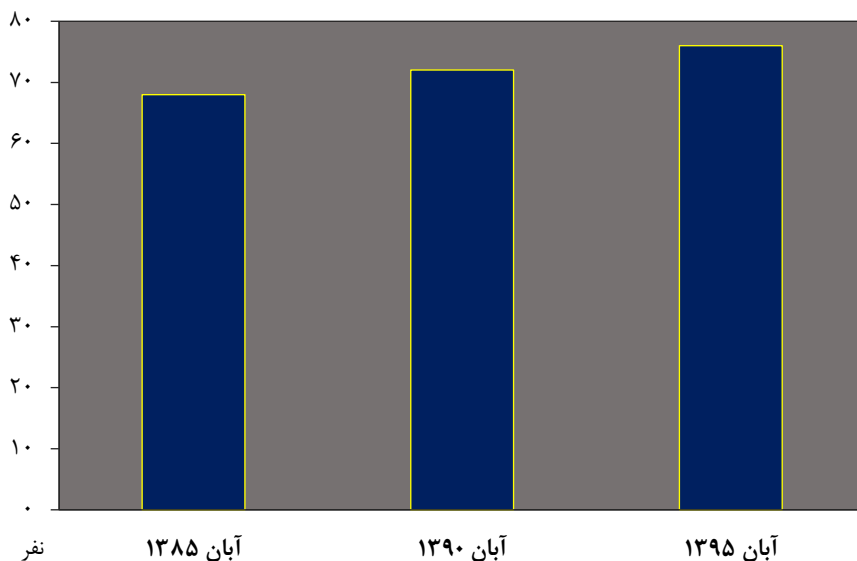
- مرکز آمار ایران. دفتر جمعیت، نیروی کار و سرشماری.

۱۷-۱- باسوادان در نقاط شهری و روستایی استان بر حسب سال



مبنا: جدول ۱۷-۱

۱۷-۲- نرخ باسوادی جمعیت ۶ ساله و بیش تر طی سرشماری‌های انجام گرفته در سال‌های ۱۳۸۵-۱۳۹۵ (درصد)



مبنا: جدول ۱۷-۲

۳-۱۷- جمعیت ۶ ساله و بیش تر، تعداد باسوادان و نرخ باسوادی در نقاط شهری و روستایی بر حسب جنس و شهرستان: آبان ۱۳۹۵ (هزار نفر - درصد)

کل									شهرستان
نرخ باسوادی (درصد)			باسوادان			جمعیت ۶ ساله و بیش تر			
زن	مرد	مرد و زن	زن	مرد	مرد و زن	زن	مرد	مرد و زن	
۷۱	۸۱	۷۶	۸۰۲	۹۳۱	۱۷۳۳	۱۱۳۲	۱۱۴۷	۲۲۸۰	کل استان.....
۷۴	۸۵	۸۰	۷۸	۸۹	۱۶۸	۱۰۵	۱۰۵	۲۱۰	ایرانشهر.....
۶۱	۷۴	۶۷	۶۹	۸۷	۱۵۶	۱۱۴	۱۱۸	۲۳۲	چابهار.....
۷۰	۸۱	۷۵	۵۰	۵۷	۱۰۷	۷۱	۷۱	۱۴۲	خاش.....
۶۶	۷۳	۶۹	۱۹	۲۰	۳۹	۲۸	۲۸	۵۶	دلگان.....
۸۵	۹۲	۸۸	۶۰	۶۵	۱۲۵	۷۱	۷۱	۱۴۲	زابل.....
۶۲	۷۴	۶۸	۱۷	۲۰	۳۷	۲۸	۲۷	۵۵	مهرستان.....
۸۲	۹۰	۸۶	۲۲۸	۲۵۶	۴۸۴	۲۷۶	۲۸۴	۵۶۰	زاهدان.....
۷۲	۸۳	۷۸	۲۲	۲۶	۴۸	۳۱	۳۱	۶۲	زهک.....
۶۷	۷۹	۷۳	۵۱	۶۰	۱۱۱	۷۶	۷۶	۱۵۲	سراوان.....
۵۴	۶۷	۶۰	۴۱	۵۰	۹۰	۷۵	۷۴	۱۵۰	سرباز.....
۶۶	۷۸	۷۱	۲۲	۲۵	۴۷	۳۴	۳۳	۶۶	سیب و سوران.....
۶۱	۷۱	۶۶	۱۲	۱۴	۲۷	۲۰	۲۰	۴۰	فنوج.....
۵۷	۷۳	۶۵	۱۵	۱۸	۳۳	۲۵	۲۵	۵۰	قصرقند.....
۶۵	۸۰	۷۳	۲۴	۳۵	۵۹	۳۷	۴۴	۸۱	کنارک.....
۶۱	۷۳	۶۷	۳۶	۴۲	۷۸	۵۹	۵۸	۱۱۷	نیکشهر.....
۷۷	۸۵	۸۱	۱۵	۱۷	۳۳	۲۰	۲۰	۴۱	نیمروز.....
۶۸	۷۹	۷۳	۱۲	۱۴	۲۷	۱۸	۱۸	۳۷	میرجاوه.....
۷۱	۸۲	۷۷	۱۳	۱۴	۲۷	۱۸	۱۷	۳۵	هامون.....
۶۶	۷۸	۷۲	۱۷	۲۰	۳۸	۲۶	۲۶	۵۲	هیرمند.....

۳-۱۷- جمعیت ۶ ساله و بیش تر، تعداد باسوادان و نرخ باسوادی در نقاط شهری و روستایی بر حسب جنس و شهرستان: آبان ۱۳۹۵ (دنباله) (هزار نفر - درصد)

نقاط شهری									شهرستان
نرخ باسوادی (درصد)			باسوادان			جمعیت ۶ ساله و بیش تر			
زن	مرد	مرد و زن	زن	مرد	مرد و زن	زن	مرد	مرد و زن	
۱۰	۱۱	۱۴	۴۴۰	۵۰۳	۹۴۳	۵۵۱	۵۷۰	۱۱۲۱	کل استان.....
۷۸	۸۹	۸۴	۴۶	۵۳	۹۹	۵۸	۶۰	۱۱۸	ایران شهر.....
۷۲	۸۳	۷۸	۳۲	۳۹	۷۲	۴۵	۴۷	۹۲	چابهار.....
۷۸	۸۸	۸۳	۲۰	۲۲	۴۲	۲۵	۲۵	۵۱	خاش.....
۷۸	۸۵	۸۲	۳	۴	۷	۴	۴	۸	دلگان.....
۸۷	۹۳	۹۰	۵۲	۵۶	۱۰۷	۶۰	۶۰	۱۱۹	زابل.....
۷۲	۸۵	۷۹	۴	۴	۸	۵	۵	۱۰	مهرستان.....
۸۴	۹۱	۸۷	۲۰۵	۲۲۹	۴۴۳۴	۲۴۵	۲۵۲	۴۹۷	زاهدان.....
۸۲	۹۱	۸۶	۵	۵	۱۰	۶	۶	۱۱	زهک.....
۷۳	۸۵	۷۹	۲۶	۳۱	۵۸	۳۶	۳۷	۷۳	سراوان.....
۶۴	۷۶	۷۰	۷	۹	۱۶	۱۱	۱۱	۲۲	سرباز.....
۷۵	۸۸	۸۱	۴	۵	۱۰	۶	۶	۱۲	سیب و سوران.....
۶۶	۷۶	۷۱	۴	۴	۸	۵	۶	۱۱	فnoch.....
۵۷	۷۲	۶۴	۳	۳	۶	۵	۵	۱۰	قصرقند.....
۷۲	۸۴	۷۹	۱۲	۱۹	۳۱	۱۷	۲۳	۴۰	کنارک.....
۷۰	۸۲	۷۶	۸	۱۰	۱۸	۱۲	۱۲	۲۳	نیکشهر.....
۸۵	۹۰	۸۷	۱	۱	۳	۲	۱	۳	نیمروز.....
۷۵	۸۶	۸۰	۳	۳	۶	۴	۴	۸	میرجاوه.....
۷۹	۸۷	۸۳	۳	۳	۶	۴	۳	۸	هامون.....
۷۵	۸۳	۷۹	۲	۲	۴	۳	۳	۶	هیرمند.....

۳-۱۷- جمعیت ۶ ساله و بیش تر، تعداد باسوادان و نرخ باسوادی در نقاط شهری و روستایی بر حسب جنس و شهرستان: آبان ۱۳۹۵ (دنباله) (هزار نفر - درصد)

نقاط روستایی									شهرستان
نرخ باسوادی (درصد)			باسوادان			جمعیت ۶ ساله و بیش تر			
زن	مرد	مرد و زن	زن	مرد	مرد و زن	زن	مرد	مرد و زن	
۶۲	۷۴	۴۶	۳۶۲	۴۲۸	۷۸۹	۳۶۲	۵۷۷	۱۱۵۷	کل استان.....
۷۰	۸۰	۷۵	۳۲	۳۶	۶۹	۴۷	۴۵	۹۲	ایران شهر.....
۵۴	۶۷	۶۱	۳۷	۴۷	۸۵	۶۹	۷۰	۱۳۹	چابهار.....
۶۶	۷۷	۷۲	۳۰	۳۵	۶۵	۴۵	۴۵	۹۰	خاش.....
۶۴	۷۱	۶۷	۱۵	۱۷	۳۱۲	۲۴	۲۳	۴۷	دلگان.....
۷۵	۸۵	۸۰	۸	۹	۱۸	۱۱	۱۱	۲۲	زابل.....
۶۰	۷۱	۶۵	۱۴	۱۶	۲۹	۲۳	۲۲	۴۵	مهرستان.....
۷۲	۸۴	۷۸	۲۳	۲۷	۵۰	۳۱	۳۲	۶۳	زاهدان.....
۶۹	۸۲	۷۶	۱۸	۲۱	۳۸	۲۵	۲۵	۵۱	زهک.....
۶۱	۷۳	۶۷	۲۴	۲۹	۵۳	۴۰	۳۹	۷۹	سراوان.....
۵۲	۴۴	۹	۳۴	۴۱	۷۵	۶۴	۶۳	۱۲۷	سرباز.....
۶۴	۷۵	۶۹	۱۸	۲۰	۳۸	۲۸	۲۷	۵۴	سیب و سوران.....
۶۰	۶۹	۶۴	۹	۱۰	۱۹	۱۵	۱۴	۲۹	فnoch.....
۵۷	۷۴	۶۵	۱۲	۱۵	۲۷	۲۱	۲۰	۴۱	قصرقند.....
۵۹	۷۵	۶۷	۱۲	۱۶	۲۸	۲۰	۲۱	۴۱	کنارک.....
۵۹	۷۰	۶۵	۲۸	۳۲	۶۰	۴۷	۴۶	۹۳	نیکشهر.....
۷۶	۸۵	۸۱	۱۴	۱۶	۳۰	۱۸	۱۹	۳۷	نیمروز.....
۶۶	۷۷	۷۱	۹	۱۱	۲۱	۱۴	۱۵	۲۹	میرجاوه.....
۷۰	۸۱	۷۵	۱۰	۱۱	۲۱	۱۴	۱۴	۲۸	هامون.....
۶۶	۷۷	۷۱	۱۵	۱۸	۳۳	۲۳	۲۴	۴۷	هیرمند.....

مأخذ- مرکز آمار ایران. (ر.م).

- مرکز آمار ایران. دفتر جمعیت، نیروی کار و سرشماری.

۱۷-۴- خانوارهای معمولی استان بر حسب جنس سرپرست خانوار و تعداد افراد، تعداد افراد باسواد و بی سواد: آبان ۱۳۹۵

جنس سرپرست خانوار و تعداد افراد در خانوار	جمع	باسواد			
		ندارد	۱ نفر	۲ نفر	۳ نفر و بیش تر
مرد و زن	۷۰۲۸۸۲	۱۰۶۶۳۱	۱۰۷۰۹۶	۲۰۲۲۸۰	۱۰۸۶۲۳
۱ نفر.....	۷۸۳۸۳	۴۷۷۹۵	۳۰۲۸۶	.	.
۲ نفر.....	۱۱۷۰۰۹	۲۹۶۴۴	۲۹۵۲۷	۵۷۷۴۸	.
۳ نفر.....	۱۲۸۹۲۴	۱۲۰۲۷	۲۲۹۲۴	۷۰۴۰۲	۲۲۵۰۶
۴ نفر.....	۱۳۶۱۰۶	۸۳۶۰	۱۳۲۴۲	۴۸۹۱۰	۳۹۳۰۰
۵ نفر.....	۱۰۳۱۷۲	۴۱۸۶	۶۴۰۷	۱۶۲۷۹	۲۸۲۴۲
۶ نفر.....	۶۶۴۹۷	۲۱۴۱	۲۲۹۵	۶۱۱۱	۱۱۷۰۰
۷ نفر.....	۳۷۴۵۴	۱۱۷۰	۸۰۴	۱۸۵۳	۴۷۱۴
۸ نفر.....	۱۹۳۷۱	۶۷۷	۳۴۳	۶۱۸	۱۵۰۳
۹ نفر.....	۹۰۵۶	۳۴۹	۱۴۸	۲۱۶	۴۳۳
۱۰ نفر و بیش تر.....	۹۶۱۰	۲۸۲	۱۲۰	۱۴۳	۲۲۵
مرد	۵۷۵۶۷۷	۶۰۶۱۳	۷۳۵۶۱	۱۸۲۴۶۰	۹۴۷۵۲
۱ نفر.....	۲۹۸۴۶	۱۲۲۳۷	۱۷۴۴۰	.	.
۲ نفر.....	۹۱۲۷۱	۲۳۸۵۱	۱۵۷۱۰	۵۱۶۳۹	.
۳ نفر.....	۱۰۸۳۸۱	۹۵۰۳	۱۹۵۵۶	۶۱۴۶۱	۱۷۸۰۶
۴ نفر.....	۱۲۱۵۸۸	۷۲۱۶	۱۱۵۹۲	۴۵۸۸۵	۳۳۴۱۴
۵ نفر.....	۹۴۴۵۳	۳۶۷۷	۵۸۶۱	۱۵۰۸۷	۲۶۱۲۵
۶ نفر.....	۶۱۶۲۰	۱۹۱۰	۲۱۰۵	۵۷۲۱	۱۰۸۷۰
۷ نفر.....	۳۵۰۷۵	۱۰۳۳	۷۴۱	۱۷۶۰	۴۴۸۰
۸ نفر.....	۱۸۲۳۸	۶۰۹	۳۱۰	۵۷۲	۱۴۲۸
۹ نفر.....	۸۵۹۵	۳۲۴	۱۳۷	۲۰۱	۴۱۵
۱۰ نفر و بیش تر.....	۶۶۱۰	۲۵۳	۱۰۹	۱۳۴	۲۱۴
زن	۱۲۷۲۰۵	۴۶۰۱۸	۳۳۵۳۵	۱۹۸۲۰	۱۳۸۷۱
۱ نفر.....	۴۸۵۳۷	۳۵۵۵۸	۱۲۸۴۶	.	.
۲ نفر.....	۲۵۷۳۸	۵۷۹۳	۱۳۸۱۷	۶۱۰۹	.
۳ نفر.....	۲۰۵۴۳	۲۵۲۴	۴۳۶۸	۸۹۴۱	۴۷۰۰
۴ نفر.....	۱۴۵۱۸	۱۱۴۴	۱۶۵۰	۳۰۲۵	۵۸۸۶
۵ نفر.....	۸۷۱۹	۵۰۹	۵۴۶	۱۱۹۲	۲۱۱۷
۶ نفر.....	۴۸۷۷	۲۳۱	۱۹۰	۳۹۰	۸۳۰
۷ نفر.....	۲۳۷۹	۱۳۷	۶۳	۹۳	۲۳۴
۸ نفر.....	۱۱۳۳	۶۸	۳۳	۴۶	۷۵
۹ نفر.....	۴۶۱	۲۵	۱۱	۱۵	۱۸
۱۰ نفر و بیش تر.....	۳۰۰	۲۹	۱۱	۹	۱۱

۴-۱۷- خانوارهای معمولی استان بر حسب جنس سرپرست خانوار و تعداد افراد، تعداد افراد باسواد و بی سواد: آبان ۱۳۹۵ (دنباله)

اظهار نشده	بی سواد					جنس سرپرست خانوار و تعداد افراد در خانوار
	ندارد	نفر ۱	نفر ۲	نفر ۳	نفر ۴ و بیش تر	
۶۰۶	۳۷۴۹۱۷	۱۸۱۶۸۳	۱۰۷۶۱۴	۲۲۱۸۵	۱۵۸۱۷۷	مرد و زن
۳۰۲	۳۰۲۸۶	۴۷۷۹۵	۰	۰	۰	۱ نفر.....
۹۰	۶۳۶۳۳	۲۵۹۹۵	۲۷۲۹۱	۰	۰	۲ نفر.....
۶۵	۸۰۵۹۹	۲۵۵۱۱	۱۷۴۸۴	۵۲۶۵	۰	۳ نفر.....
۵۷	۸۶۵۸۳	۲۵۶۵۴	۱۷۳۰۹	۳۹۱۵	۲۵۸۸	۴ نفر.....
۴۹	۵۹۰۴۹	۲۱۷۳۳	۱۵۴۹۳	۳۸۳۷	۳۰۱۱	۵ نفر.....
۱۸	۳۱۵۷۴	۱۶۲۳۹	۱۲۲۷۳	۳۲۸۷	۳۱۰۶	۶ نفر.....
۱۶	۱۳۹۶۸	۹۷۹۱	۸۶۲۶	۲۴۸۰	۲۵۷۳	۷ نفر.....
۶	۵۶۸۶	۵۱۰۴	۴۹۵۰	۱۶۶۴	۱۹۶۱	۸ نفر.....
۱	۲۲۳۴	۲۲۵۵	۲۴۶۰	۹۰۲	۱۲۰۴	۹ نفر.....
۲	۱۳۰۵	۱۶۰۶	۱۷۲۸	۸۳۵	۱۴۳۴	۱۰ نفر و بیش تر.....
۴۲۷	۳۳۴۴۱۷	۱۱۱۳۳۶	۹۶۸۵۴	۱۹۰۶۷	۱۳۶۷۶	مرد
۱۶۹	۱۷۴۴۰	۱۲۲۳۷	۰	۰	۰	۱ نفر.....
۷۱	۵۴۲۱۴	۱۴۱۵۳	۲۲۸۳۳	۰	۰	۲ نفر.....
۵۵	۷۲۷۱۷	۱۶۳۹۹	۱۵۳۸۱	۳۸۲۹	۰	۳ نفر.....
۴۸	۸۱۳۷۵	۱۹۲۳۹	۱۵۶۵۵	۳۲۸۵	۱۹۸۶	۴ نفر.....
۴۳	۵۶۲۶۲	۱۷۹۲۷	۱۴۳۹۴	۳۳۷۸	۲۴۴۹	۵ نفر.....
۱۶	۳۰۱۳۳	۱۴۲۰۰	۱۱۵۶۸	۳۰۰۲	۲۷۰۱	۶ نفر.....
۱۶	۱۳۴۲۲	۸۷۹۲	۸۲۱۶	۲۳۲۲	۲۳۰۷	۷ نفر.....
۶	۵۴۳۸	۴۶۹۲	۴۷۵۸	۱۵۷۱	۱۷۷۳	۸ نفر.....
۱	۲۱۴۹	۲۰۸۰	۲۳۷۶	۸۶۴	۱۱۲۵	۹ نفر.....
۲	۱۲۶۷	۱۵۱۷	۱۶۷۳	۸۱۶	۱۳۳۵	۱۰ نفر و بیش تر.....
۱۷۹	۴۰۵۰۰	۷۰۴۴۷	۱۰۷۶۰	۳۱۱۸	۲۲۰۱	زن
۱۳۳	۱۲۸۴۶	۳۵۵۵۸	۰	۰	۰	۱ نفر.....
۱۹	۹۴۱۹	۱۱۸۴۲	۴۴۵۸	۰	۰	۲ نفر.....
۱۰	۷۸۸۲	۹۱۱۲	۲۱۰۳	۱۴۳۶	۰	۳ نفر.....
۹	۵۲۰۸	۶۴۱۵	۱۶۵۴	۶۳۰	۶۰۲	۴ نفر.....
۶	۲۷۸۷	۳۸۰۶	۱۰۹۹	۴۵۹	۵۶۲	۵ نفر.....
۲	۱۴۴۱	۲۰۳۹	۷۰۵	۲۸۵	۴۰۵	۶ نفر.....
۰	۵۴۶	۹۹۹	۴۱۰	۱۵۸	۲۶۶	۷ نفر.....
۰	۲۴۸	۴۱۲	۱۹۲	۹۳	۱۸۸	۸ نفر.....
۰	۸۵	۱۷۵	۸۴	۳۸	۷۹	۹ نفر.....
۰	۳۸	۸۹	۵۵	۱۹	۹۹	۱۰ نفر و بیش تر.....

مأخذ- مرکز آمار ایران. (ر.م).

- مرکز آمار ایران، دفتر جمعیت، نیروی کار و سرشماری.

۱۷-۵- دانش آموزان و کارکنان آموزشی دوره های تحصیلی

کارکنان آموزشی ^(۲)		دانش آموزان ^(۱)			سال و دوره تحصیلی
مدیریت و کیفیت بخشی	معلم	دختر	پسر	جمع	
۱۱۳۴۹	۲۳۵۸۸	۲۷۹۲۵۷	۳۲۷۲۶۷	۶۰۶۵۲۴۱۳۸۶-۱۳۸۵
۸۵۸۳	۲۳۹۱۶	۵۹۷۷۴	۳۰۴۳۶۷	۵۶۴۱۴۱۱۳۹۱-۱۳۹۰
۹۶۵۵	۲۲۹۸۸	۳۲۷۴۲۴	۳۷۲۶۴۵	۷۰۰۰۶۹۱۳۹۶-۱۳۹۵
۸۳۰۶	۲۳۰۴۷	۳۴۹۹۶۱	۳۹۲۴۷۲	۷۴۲۴۳۳۱۳۹۷-۱۳۹۶
۸۵۷۶	۲۲۸۵۲	۳۶۶۴۷۸	۴۱۰۲۱۱	۷۷۶۶۸۹۱۳۹۸-۱۳۹۷
۸۷۰۹	۲۱۸۹۸	۳۸۱۱۱۹	۴۲۱۵۸۹	۸۰۲۷۰۸۱۳۹۹-۱۳۹۸
۱۵۳۰۲	۲۵۰۴۰	۳۸۸۱۶۸	۴۲۷۳۰۳	۸۱۵۴۷۱۱۴۰۰-۱۳۹۹
۹۴۹۱	۳۰۶۵۲	۴۱۷۷۸۸	۴۵۵۲۳۱	۸۷۳۰۱۹ ۱۴۰۱-۱۴۰۰
۱۰۳	۴۶۲	۱۱۱۷	۲۰۰۹	۳۱۲۶آموزش استثنایی
...	...	۲۸۶۹۴	۲۷۶۰۸	۵۶۳۰۲پیش دبستانی ^(۳)
۴۵۵۸	۱۴۴۸۸	۲۵۸۳۰۴	۲۷۲۸۹۰	۵۳۱۱۹۴ابتدایی
۲۵۴۳	۵۰۷۵	۷۵۵۰۷	۸۸۹۰۲	۱۶۴۴۰۹دوره اول متوسطه
۲۲۶۶	۱۰۶۲۷	۴۷۹۰۵	۵۵۱۵۹	۱۰۳۰۶۴دوره دوم متوسطه
...بزرگسال (دوره اول متوسطه)
۲۱	...	۶۲۶۱	۸۶۶۳	۱۴۹۲۴بزرگسال (دوره دوم متوسطه)

۱- دانش آموزان آموزشگاه های دولتی و غیردولتی را نیز شامل می شود.

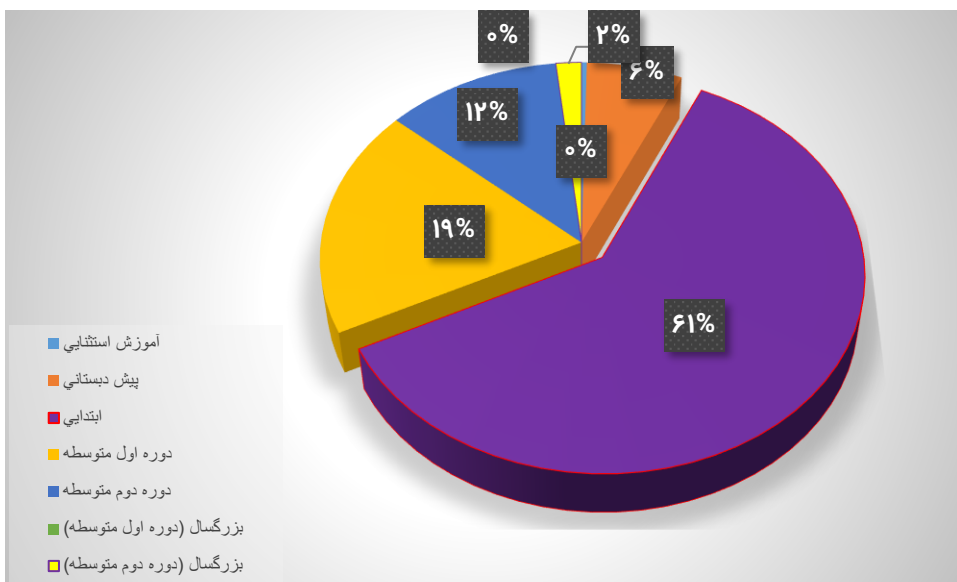
۲- از سال ۱۳۹۴ بر اساس طرح طبقه بندی مشاغل کارکنان آموزشی شامل گروه معلم، گروه مدیریت و گروه کیفیت بخشی است.

۳- آمار دقیقی از کارکنان آموزشی پیش دبستانی در دسترس نبوده و آمار اعلام شده در سال ۱۳۹۹ برآوردی می باشند.

مأخذ- اداره کل آموزش و پرورش استان سیستان و بلوچستان.

۱۷-۳- توزیع تعداد دانش آموزان به تفکیک دوره‌های تحصیلی در سال تحصیلی:

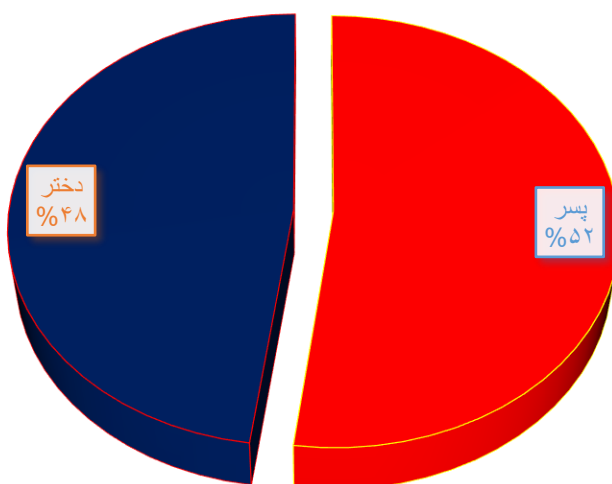
۱۴۰۰-۱۴۰۱



مبنا: جدول ۱۷-۵

۱۷-۴- توزیع تعداد دانش آموزان به تفکیک جنسیت در سال تحصیلی:

۱۴۰۰-۱۴۰۱



مبنا: جدول ۱۷-۵

۱۷-۶- دانش آموزان و کارکنان آموزشی اداره کل آموزش و پرورش استان

کارکنان آموزشی		دانش آموزان			سال تحصیلی و شهرستان
مدیریت و کیفیت بخشی	معلم	دختر	پسر	جمع	
۹۲۰۱	۱۸۱۵۳	۲۵۸۹۴۶	۳۰۹۱۴۲	۵۶۸۰۸۸۱۳۸۵-۱۳۸۶
۱۱۳۴۹	۲۳۵۸۸	۲۷۹۲۵۷	۳۲۷۲۶۷	۶۰۶۵۲۴۱۳۹۰-۱۳۹۱
۹۶۵۵	۲۲۹۸۹	۳۲۲۵۷۶	۳۶۳۶۱۲	۶۸۶۱۸۸۱۳۹۵-۱۳۹۶
۸۲۵۱	۲۳۰۴۷	۳۴۴۸۴۳	۳۸۳۸۷۹	۷۲۸۷۲۲۱۳۹۶-۱۳۹۷
۸۵۷۶	۲۲۸۵۲	۳۶۶۴۷۸	۴۱۰۲۱۱	۷۷۶۶۸۹۱۳۹۷-۱۳۹۸
۸۷۰۹	۲۱۸۹۸	۳۸۱۱۱۹	۴۲۱۵۸۹	۸۰۲۷۰۸۱۳۹۸-۱۳۹۹
۱۵۳۰۲	۲۵۰۴۰	۳۸۸۱۶۸	۴۲۷۳۰۳	۸۱۵۴۷۱۱۳۹۹-۱۴۰۰
۹۶۷۰	۳۰۶۵۲	۴۱۷۷۸۸	۴۵۵۲۳۱	۸۷۳۰۱۹ ۱۴۰۰-۱۴۰۱
۷۶۴	۲۳۸۵	۳۰۱۴۰	۳۱۶۸۰	۶۱۸۲۰ایرانشهر
۵۷۶	۱۹۰۳	۳۱۱۸۹	۳۴۶۷۷	۶۵۸۶۶چابهار
۴۶۹	۱۳۴۹	۱۹۳۱۲	۲۱۹۰۰	۴۱۲۱۲خاش
۲۳۳	۷۵۷	۱۰۶۳۳	۱۰۸۶۰	۲۱۴۹۳دلگان
۶۷۱	۱۹۸۲	۲۵۴۰۳	۲۶۶۵۵	۵۲۰۵۸زابل
۲۰۲	۷۶۶	۹۰۲۳	۹۹۳۸	۱۸۹۶۱مهرستان
۲۵۰۷	۶۸۷۰	۱۰۳۹۶۹	۱۱۵۴۵۵	۲۱۹۴۲۴زاهدان
۳۰۶	۹۷۳	۹۹۲۹	۱۱۴۲۶	۲۱۳۵۵زهک
۶۳۰	۲۱۱۳	۲۸۲۶۶	۳۰۳۲۳	۵۸۵۸۹سراوان
۱۹۰	۵۵۱	۱۲۸۷۷	۱۴۲۶۶	۲۷۱۴۳راسک
۲۸۶	۱۱۲۳	۱۵۳۹۷	۱۶۰۸۴	۳۱۴۸۱سیب و سوران
۲۰۲	۷۴۴	۷۶۰۱	۷۶۹۰	۱۵۲۹۱فnoch
۱۶۴	۷۱۹	۸۸۰۲	۹۶۶۶	۱۸۴۶۸قصرقند
۲۱۴	۷۲۷	۱۲۶۸۳	۱۳۸۹۸	۲۶۵۸۱کنارک
۱۴۱	۵۹۹	۶۹۳۱	۷۹۱۰	۱۴۸۴۱میرجاوه
۳۲۲	۱۲۷۲	۱۴۵۶۴	۱۵۰۵۷	۲۹۶۲۱نیکشهر
۲۶۴	۶۳۷	۶۳۹۹	۷۴۰۴	۱۳۸۰۳نیمروز
۱۶۱	۶۶۶	۵۳۳۲	۵۹۴۱	۱۱۲۷۳هامون
۲۴۷	۹۷۳	۹۱۷۹	۱۰۳۳۹	۱۹۵۱۸هیرمند
۲۴۶	۹۴۳	۹۵۰۱	۹۹۶۶	۱۹۴۶۷بمپور
۲۰۲	۶۹۵	۱۲۷۵۳	۱۳۶۱۷	۲۶۳۷۰سرباز
۹۱	۳۱۷	۴۲۲۸	۴۸۲۸	۹۰۵۶تفتان
۱۳۶	۵۲۵	۱۱۴۶۲	۱۲۹۸۱	۲۴۴۴۳دشتیاری
۱۰۲	۳۸۸	۴۶۱۶	۴۸۹۳	۹۵۰۹گلشن
۱۴۴	۶۷۵	۷۵۹۹	۷۷۷۷	۱۵۳۷۶لاشار
...زراآباد

مأخذ- اداره کل آموزش و پرورش استان سیستان و بلوچستان.

۱۷-۷- دانش آموزان آموزش استثنایی بر حسب دوره های تحصیلی

دانش آموز			سال و دوره تحصیلی
دختر	پسر	جمع	
۰۰۰	۰۰۰	۰۰۰۱۳۸۶-۱۳۸۵
۹۰۹	۱۶۳۴	۲۵۴۳۱۳۹۱-۱۳۹۰
۹۴۹	۱۸۱۲	۲۷۶۱۱۳۹۶-۱۳۹۵
۹۸۲	۱۸۴۹	۲۸۳۱۱۳۹۷-۱۳۹۶
۱۰۳۹	۱۹۱۰	۲۹۴۹۱۳۹۸-۱۳۹۷
۱۱۰۱	۱۹۵۷	۳۰۵۸۱۳۹۹-۱۳۹۸
۱۰۴۷	۱۹۲۳	۲۹۷۰۱۴۰۰-۱۳۹۹
۱۱۱۷	۲۰۰۹	۳۱۲۶۱۴۰۱-۱۴۰۰
۱۵۱	۲۲۷	۳۷۸پیش دبستانی
۷۵۱	۱۲۶۶	۲۰۱۷ابتدایی
۳۹	۵۴	۹۳دوره اول متوسطه
۹۷	۲۷۳	۳۷۰دوره اول متوسطه پیش حرفه ای
۱۲	۳۰	۴۲دوره دوم متوسطه
۶۷	۱۵۹	۲۲۶دوره دوم متوسطه پیش حرفه ای

مأخذ- اداره کل آموزش و پرورش استان سیستان و بلوچستان.

۸-۱۷- دانش آموزان، کارکنان و امکانات آموزشی دوره آموزش استثنایی

کلاس	مدرسه	کارکنان آموزشی		دانش آموز			سال تحصیلی و شهرستان
		مدیریت و کیفیت بخشی	معلم	دختر	پسر	جمع	
...۱۳۸۶-۱۳۸۵
۳۷۲	۶۴	۱۱۰	۲۶۰	۹۰۹	۱۶۳۴	۲۵۴۳۱۳۹۱-۱۳۹۰
۴۲۱	۷۵	۱۵۷	۴۴۱	۹۴۹	۱۸۱۲	۲۷۶۱۱۳۹۶-۱۳۹۵
۴۱۲	۷۸	۱۰۹	۴۱۶	۹۸۲	۱۸۴۹	۲۸۳۱۱۳۹۷-۱۳۹۶
۴۱۹	۷۸	۱۱۲	۴۴۷	۱۰۳۹	۱۹۱۰	۲۹۴۹۱۳۹۸-۱۳۹۷
۴۵۴	۸۰	۱۱۷	۴۶۶	۱۱۰۱	۱۹۵۷	۳۰۵۸۱۳۹۹-۱۳۹۸
۴۳۵	۷۹	۱۱۳	۴۶۱	۱۰۴۷	۱۹۲۳	۲۹۷۰۱۴۰۰-۱۳۹۹
۳۷۸	۱۳۳	۱۰۳	۴۶۳	۱۱۱۷	۲۰۰۹	۳۱۳۶۱۴۰۱-۱۴۰۰
۳۵	۶	۹	۴۳	۹۰	۱۹۹	۲۸۹ایرانشهر
۳۶	۴	۸	۳۷	۹۲	۲۰۹	۳۰۱چابهار
۱۲	۲	۴	۱۷	۴۷	۸۸	۱۳۵خاش
.دلگان
۱۰	۵۳	۱۶	۶۲	۱۲۳	۲۲۵	۳۴۸زابل
.مهرستان
۱۷۰	۲۷	۴۴	۱۸۷	۴۹۴	۷۳۴	۱۲۲۸زاهدان
۹	۲	۲	۹	۲۲	۴۸	۷۰زهک
۴۵	۷	۹	۵۱	۱۱۱	۲۳۶	۳۴۷سراوان
۱	۱	.	۱	.	۷	۷راسک
۱۰	۳	۲	۸	۲۰	۵۵	۷۵سیب و سوران
.فנוچ
۱	۱	.	.	۷	۳	۱۰قصرقند
۶	۲	۲	۷	۱۴	۲۱	۳۵کنارک
۵	۲	۱	۳	۴	۱۹	۲۳میرجاوه
۶	۲	۱	۸	۱۴	۲۹	۴۳نیکشهر
۷	۲	۱	۶	۱۳	۲۰	۳۳نیمروز
.هامون
۶	۲	۲	۴	۱۶	۳۰	۴۶هیرمند
۱۱	۲	۲	۱۱	۲۹	۴۰	۶۹بمپور
.سرباز
.تفتان
۱	۱	.	۲	۱	۷	۸دشتیاری
۷	۳	.	۶	۲۰	۳۹	۵۹گلشن
.لاشار
.زرآباد

مأخذ- اداره کل آموزش و پرورش استان سیستان و بلوچستان.

۹-۱۷- دانش آموزان و امکانات آموزشی^(۱) دوره پیش دبستانی

کلاس	مدرسه	دانش آموز			سال تحصیلی و شهرستان
		دختر	پسر	جمع	
...	۱۳۸۶-۱۳۸۵
.	۱۳۹۱-۱۳۹۰
۳۸۳۲	۱۱۰۰	۳۰۳۷۶	۳۱۱۹۳	۶۱۵۶۹	۱۳۹۶-۱۳۹۵
۵۰۳۵	۹۹۴	۳۲۷۵۳	۳۳۲۲۹	۶۵۹۸۲	۱۳۹۷-۱۳۹۶
۵۸۷۰	۱۰۵۶	۳۶۷۷۷	۳۷۴۵۶	۷۴۲۳۳	۱۳۹۸-۱۳۹۷
۵۰۴۵	۹۲۵	۳۴۰۵۶	۳۴۴۶۸	۶۸۵۲۴	۱۳۹۹-۱۳۹۸
۳۹۷۵	۱۸۱۸	۲۲۸۰۷	۲۳۸۵۱	۴۶۶۵۸	۱۴۰۰-۱۳۹۹
۲۷۱۵	۱۳۶۶	۲۸۶۹۴	۲۷۶۰۸	۵۶۳۰۲	۱۴۰۰-۱۴۰۱
۱۶۶	۴۷	۱۵۲۸	۱۴۹۲	۳۰۲۰	ایران شهر
۳۱۱	۱۶۲	۲۱۴۵	۲۰۵۰	۴۱۹۵	چابهار
۱۳۴	۷۰	۱۴۷۶	۱۴۸۴	۲۹۶۰	خاش
۴۹	۲۵	۲۰۶	۲۱۳	۴۱۹	دلگان
۱۰۹	۶۷	۲۴۴۰	۲۴۱۳	۴۸۵۳	زابل
۴۸	۲۴	۶۰۰	۵۷۲	۱۱۷۲	مهرستان
۱۹۰	۱۰۲	۲۸۵۲	۲۴۷۱	۵۳۲۳	زاهدان
۳۵	۱۸	۵۳۷	۳۰۷	۸۴۴	زهک
۱۷۳	۷۹	۲۹۶۵	۲۳۴۵	۵۳۱۰	سراوان
۴۶	۲۶	۵۷۴	۵۹۳	۱۱۶۷	راسک
۱۶۶	۸۳	۲۵۳۴	۲۶۲۸	۵۱۶۲	سیب و سوران
۴۲	۲۳	۷۰۱	۷۴۱	۱۴۴۲	فnoch
۹۴	۵۳	۷۹۷	۸۴۰	۱۶۳۷	قصرقند
۶۷	۳۳	۹۲۵	۸۰۲	۱۷۲۷	کنارک
۲۴	۱۵	۲۱۵	۲۴۳	۴۵۸	میرجاوه
۲۰۱	۱۰۵	۱۶۲۳	۱۵۱۴	۳۱۳۷	نیکشهر
۵۴	۲۹	۴۵۱	۶۱۸	۱۰۶۹	نیمروز
۳۵	۱۹	۳۹۵	۳۹۸	۷۹۳	هامون
۱۱	۶	۲۹۵	۳۰۵	۶۰۰	هیرمند
۸۵	۴۳	۸۹۹	۹۷۷	۱۸۷۶	بمپور
۱۷۷	۸۳	۱۶۵۳	۱۶۹۱	۳۳۴۴	سرباز
۲۸	۱۴	۳۲۰	۲۸۸	۶۰۸	تفتان
۲۲۴	۱۱۶	۱۱۹۵	۱۳۱۱	۲۵۰۶	دشتیاری
۴۶	۲۲	۳۶۵	۳۴۸	۷۱۳	گلشن
۲۰۰	۱۰۲	۱۰۰۳	۹۶۴	۱۹۶۷	لاشار
.	زرآباد

۱- با توجه به واگذاری دوره پیش دبستانی از سال تحصیلی ۹۱-۱۳۹۰ به بخش خصوصی آمار کارکنان آموزشی، دفتری و اداری

در این دوره در دسترس نمی باشد.

مأخذ- اداره کل آموزش و پرورش استان سیستان و بلوچستان.

۱۷-۱۰- دانش آموزان، کارکنان و امکانات آموزشی دوره آموزش ابتدایی

کلاس	مدرسه	کارکنان آموزشی		دانش آموز			سال تحصیلی و شهرستان
		مدیریت و کیفیت بخشی	معلم	دختر	پسر	جمع	
...	۱۳۸۵-۱۳۸۶.....
۱۳۳۵۲	۳۷۹۱	۳۵۶۹	۱۱۹۵۰	۱۴۸۳۵۹	۱۶۰۸۱۳	۳۰۹۱۷۲	۱۳۹۰-۱۳۹۱.....
۱۸۲۵۸	۳۵۹۱	۴۵۶۵	۱۴۰۸۹	۲۰۵۵۲۷	۲۱۹۹۷۰	۴۲۵۴۹۷	۱۳۹۵-۱۳۹۶.....
۱۹۸۸۳	۳۶۰۲	۳۸۹۱	۱۴۰۳۲	۲۱۹۲۰۱	۲۳۴۷۱۲	۴۵۳۹۱۳	۱۳۹۶-۱۳۹۷.....
۲۱۴۹۲	۳۵۶۴	۴۱۲۳	۱۳۶۴۶	۲۲۷۸۵۵	۲۴۴۵۳۹	۴۷۲۳۹۴	۱۳۹۷-۱۳۹۸.....
۲۳۰۶۰	۳۹۹۰	۴۱۲۲	۱۳۸۱۷	۲۳۸۶۴۹	۲۵۵۵۱۶	۴۹۴۱۶۵	۱۳۹۸-۱۳۹۹.....
۲۳۴۶۵	۴۱۵۰	۵۲۴۸	۱۳۹۷۰	۲۴۷۶۹۸	۲۶۳۵۲۲	۵۱۱۲۲۰	۱۳۹۹-۱۴۰۰.....
۲۰۷۷۵	۴۶۸۹	۴۵۵۸	۱۴۴۸۸	۲۵۸۳۰۴	۲۷۲۸۹۰	۵۳۱۱۹۴	۱۴۰۰-۱۴۰۱.....
۱۲۸۹	۲۰۱	۳۷۳	۱۱۴۶	۱۷۸۸۹	۱۹۰۹۴	۳۶۹۸۳	ایران شهر.....
۱۴۰۱	۲۳۲	۲۹۶	۸۹۸	۱۸۷۴۲	۱۹۸۷۶	۳۸۶۱۸	چابهار.....
۹۱۷	۲۱۴	۲۱۷	۶۷۳	۱۲۰۰۷	۱۲۹۸۷	۲۴۹۹۴	خاش.....
۵۸۵	۱۵۰	۹۸	۳۵۱	۶۲۲۷	۶۴۷۹	۱۲۷۰۶	دلگان.....
۱۰۲۲	۱۴۲	۲۶۸	۷۲۰	۱۲۶۳۶	۱۳۱۵۴	۲۵۷۹۰	زابلی.....
۵۲۳	۱۳۱	۹۷	۴۰۲	۵۸۶۱	۶۲۲۱	۱۲۰۸۲	مهرستان.....
۴۸۳۳	۱۲۸۱	۱۲۱۴	۲۹۳۷	۶۹۷۸۹	۷۳۹۷۲	۱۴۳۷۶۱	زاهدان.....
۵۲۱	۸۷	۱۵۰	۴۶۲	۶۱۵۸	۶۶۴۶	۱۲۸۰۴	زهک.....
۱۳۴۲	۲۲۷	۳۲۲	۹۹۰	۱۷۴۷۶	۱۸۵۵۲	۳۶۰۲۸	سراوان.....
۷۵۶	۱۶۰	۱۰۹	۲۸۱	۹۴۴۴	۹۶۸۷	۱۹۱۳۱	راسک.....
۶۹۳	۱۳۸	۱۳۹	۵۱۹	۸۲۳۲	۸۵۳۳	۱۶۷۶۵	سیب و سوران.....
۴۸۱	۱۳۸	۹۶	۴۰۲	۴۲۶۹	۴۴۱۰	۸۶۷۹	فوج.....
۵۰۴	۱۳۴	۷۶	۴۱۱	۵۳۷۸	۵۴۳۴	۱۰۸۱۲	قصر قند.....
۶۷۱	۱۳۷	۱۲۸	۳۵۰	۸۲۸۷	۸۶۷۰	۱۶۹۵۷	کنارک.....
۴۵۰	۱۴۳	۸۳	۳۱۰	۴۷۱۴	۵۱۶۹	۹۸۸۳	میرجاوه.....
۷۹۸	۲۱۳	۱۴۰	۶۶۰	۷۹۵۲	۸۳۲۰	۱۶۲۷۲	نیکشهر.....
۳۲۰	۶۰	۱۱۲	۳۱۶	۳۵۴۳	۳۷۷۸	۷۳۲۱	نیمروز.....
۲۹۱	۵۷	۶۸	۲۸۴	۳۰۳۳	۳۲۸۵	۶۳۱۸	هامون.....
۵۶۸	۱۱۷	۱۱۸	۵۹۰	۶۱۱۷	۶۴۶۶	۱۲۵۸۳	هیرمند.....
۴۶۸	۷۹	۱۱۲	۴۳۶	۵۲۱۲	۵۴۰۱	۱۰۶۱۳	بمپور.....
۷۵۰	۲۰۶	۱۰۸	۳۹۶	۷۷۵۳	۸۱۷۱	۱۵۹۲۴	سرباز.....
۲۸۴	۱۱۰	۴۱	۱۶۱	۲۶۳۸	۲۸۴۹	۵۴۸۷	تفتان.....
۶۴۳	۱۵۲	۸۰	۲۴۳	۷۷۵۱	۸۱۷۳	۱۵۹۲۴	دشتیاری.....
۲۲۴	۳۷	۵۰	۱۶۴	۲۹۹۸	۳۱۱۸	۶۱۱۶	گلشن.....
۴۴۱	۱۴۳	۶۳	۳۸۶	۴۱۹۸	۴۴۴۵	۸۶۴۳	لاشار.....
...	زرآباد.....

مأخذ- اداره کل آموزش و پرورش استان سیستان و بلوچستان.

۱۱-۱۷- دانش آموزان، کارکنان و امکانات آموزشی دوره اول متوسطه

کلاس	مدرسه	کارکنان آموزشی		دانش آموز			سال تحصیلی و شهرستان
		مدیریت و کیفیت بخشی	معلم	دختر	پسر	جمع	
...	۱۳۸۵-۱۳۸۶.....
۴۹۹۶	۱۰۴۵	۱۵۷۱	۶۳۵۶	۵۴۳۸۷	۷۱۳۷۹	۱۲۵۷۶۶	۱۳۹۰-۱۳۹۱.....
۴۹۸۶	۹۷۶	۲۴۵۹	۴۵۶۳	۵۳۹۵۰	۶۹۷۱۶	۱۲۳۶۶۶	۱۳۹۵-۱۳۹۶.....
۵۲۵۶	۱۰۱۱	۲۳۱۱	۴۶۰۴	۵۹۵۶۳	۷۳۸۰۳	۱۳۳۳۶۶	۱۳۹۶-۱۳۹۷.....
۵۶۷۶	۱۰۳۲	۲۳۱۷	۴۵۳۲	۶۳۲۷۹	۷۶۲۰۵	۱۳۹۴۸۴	۱۳۹۷-۱۳۹۸.....
۵۸۴۹	۱۱۲۴	۲۴۶۱	۴۷۱۰	۶۶۹۲۰	۷۸۷۷۹	۱۴۵۶۹۹	۱۳۹۸-۱۳۹۹.....
۳۷۴۳۶	۵۹۶۸	۲۹۵۵	۴۹۹۳	۷۲۷۹۸	۸۵۲۲۰	۱۵۸۰۱۸	۱۳۹۹-۱۴۰۰.....
۶۲۳۸	۱۳۴۸	۲۵۴۳	۵۰۷۵	۷۵۵۰۷	۸۸۹۰۳	۱۶۴۴۰۹	۱۴۰۰-۱۴۰۱.....
۴۱۳	۸۴	۲۰۲	۳۹۸	۵۹۲۱	۶۱۶۸	۱۲۰۸۹	ایرانشهر.....
۴۴۳	۸۴	۱۵۶	۳۲۱	۵۹۰۸	۶۹۹۸	۱۲۹۰۶	چابهار.....
۲۷۶	۵۶	۱۳۸	۲۰۸	۳۴۱۴	۴۳۱۰	۷۷۲۴	خاش.....
۱۹۹	۵۳	۸۰	۱۳۲	۲۴۳۹	۲۵۰۱	۴۹۴۰	دلگان.....
۴۰۶	۷۳	۱۸۰	۳۴۷	۵۲۶۳	۵۵۳۲	۱۰۷۹۵	زابل.....
۱۴۲	۳۸	۵۲	۱۱۰	۱۵۳۰	۱۸۹۱	۳۴۲۱	مهرستان.....
۱۳۴۵	۲۲۸	۶۳۰	۱۱۶۶	۱۷۹۰۴	۲۲۵۷۲	۴۰۴۷۶	زاهدان.....
۱۶۶	۳۶	۷۷	۱۷۲	۱۹۳۹	۲۵۰۸	۴۴۴۷	زهک.....
۴۰۳	۸۱	۱۶۷	۳۵۸	۴۴۶۸	۵۴۳۹	۹۹۰۷	سراوان.....
۱۸۶	۴۵	۴۶	۸۴	۱۸۳۹	۲۴۲۶	۴۲۶۵	راسک.....
۲۵۵	۶۱	۸۴	۲۱۸	۲۸۰۵	۳۰۶۴	۵۸۶۹	سیب و سوران.....
۱۲۹	۲۸	۵۰	۱۲۹	۱۵۰۵	۱۵۷۴	۳۰۷۹	فنوج.....
۱۳۱	۳۲	۵۳	۱۰۷	۱۵۸۶	۱۸۵۸	۳۴۴۴	قصرقند.....
۲۱۴	۵۷	۴۸	۱۳۲	۲۲۱۴	۲۷۶۷	۴۹۸۱	کنارک.....
۱۲۶	۳۳	۳۳	۸۷	۱۲۲۸	۱۵۵۵	۲۷۸۳	میرجاوه.....
۲۲۷	۵۵	۱۰۸	۱۷۵	۲۸۸۵	۲۹۴۵	۵۸۳۰	نیکشهر.....
۱۱۱	۲۴	۸۵	۱۰۵	۱۳۷۵	۱۴۵۷	۲۸۳۲	نیمروز.....
۱۱۷	۳۲	۴۰	۱۳۲	۱۱۱۴	۱۲۹۵	۲۴۰۹	هامون.....
۱۳۶	۳۰	۷۵	۱۱۲	۱۶۹۵	۲۱۵۰	۳۸۴۵	هیرمند.....
۱۶۱	۳۹	۶۸	۱۶۸	۱۹۲۸	۲۰۲۲	۳۹۵۰	بمپور.....
۲۰۴	۵۶	۴۳	۱۰۷	۲۰۱۹	۲۲۹۹	۴۳۱۸	سرباز.....
۷۴	۱۹	۲۳	۴۹	۷۸۵	۹۵۸	۱۷۴۳	تفتان.....
۱۸۸	۵۳	۳۵	۸۴	۱۶۶۷	۲۳۷۳	۴۰۴۰	دشتیاری.....
۷۴	۲۱	۳۴	۷۳	۷۵۱	۹۱۳	۱۶۶۴	گلشن.....
۱۱۲	۳۰	۳۶	۱۰۱	۱۳۲۵	۱۳۲۷	۲۶۵۲	لاشار.....
...	زرآباد.....

مأخذ- اداره کل آموزش و پرورش استان سیستان و بلوچستان.

۱۷-۱۲- دانش آموزان، کارکنان و امکانات آموزشی دوره دوم متوسطه

کلاس	مدرسه	کارکنان آموزشی		دانش آموز			سال تحصیلی و شهرستان
		مدیریت و کیفیت بخشی	معلم	دختر	پسر	جمع	
...۱۳۸۶-۱۳۸۵
۳۵۳۴	۸۳۷	۱۳۲۰	۳۹۶۵	۳۸۴۸۹	۴۲۲۴۷	۸۰۷۳۶۱۳۹۱-۱۳۹۰
۳۸۵۶	۷۳۹	۲۴۷۴	۳۸۹۵	۳۱۷۶۶	۴۰۹۲۵	۷۲۶۹۱۱۳۹۶-۱۳۹۵
۳۷۸۵	۷۴۹	۱۹۴۰	۳۹۹۵	۳۲۳۴۴	۴۰۲۸۶	۷۲۶۳۰۱۳۹۷-۱۳۹۶
۴۵۱۱	۷۶۶	۲۰۰۴	۴۲۲۷	۳۷۵۲۸	۵۰۱۰۱	۸۷۶۲۹۱۳۹۸-۱۳۹۷
۴۶۹۳	۸۱۰	۲۱۵۳	۴۷۳۷	۴۰۷۹۵	۵۱۶۱۳	۹۲۴۰۸۱۳۹۹-۱۳۹۸
۴۹۷۱	۸۲۹	۲۷۷۶	۵۳۰۵	۴۳۸۱۸	۵۲۷۸۷	۹۶۶۰۵۱۴۰۰-۱۳۹۹
۴۹۴۵	۹۱۶	۳۲۶۶	۱۰۶۳۷	۴۷۹۰۵	۵۵۱۵۹	۱۰۳۰۶۴ ۱۴۰۱-۱۴۰۰
۳۷۵	۵۲	۱۸۰	۷۹۸	۴۱۳۴	۴۳۶۲	۸۴۹۶ایران شهر
۳۲۷	۶۸	۱۱۶	۶۴۷	۳۶۶۱	۴۴۳۵	۸۰۹۶چابهار
۲۲۸	۵۰	۱۱۰	۴۵۱	۲۰۹۵	۲۸۷۳	۴۹۶۸خاش
۱۴۹	۳۸	۵۵	۲۷۴	۱۵۴۲	۱۴۰۱	۲۹۴۳دلگان
۳۹۳	۷۱	۲۰۷	۸۵۳	۴۵۸۷	۴۷۱۰	۹۲۹۷زابلی
۱۰۷	۲۵	۵۳	۲۵۴	۹۰۶	۱۱۶۶	۲۰۷۲مهرستان
۱۰۷۱	۱۶۱	۶۱۹	۲۵۸۰	۱۱۵۶۵	۱۳۳۸۷	۲۴۹۵۲زاهدان
۱۴۴	۲۶	۷۷	۳۳۰	۱۱۵۰	۱۵۵۲	۲۷۰۲زهک
۳۰۹	۵۱	۱۳۲	۷۱۴	۲۷۷۰	۳۱۷۵	۵۹۴۵سراوان
۱۲۰	۲۷	۳۵	۱۸۵	۹۱۴	۱۳۲۱	۲۲۳۵راسک
۱۵۸	۳۰	۶۱	۳۷۸	۱۴۶۹	۱۶۴۷	۳۱۱۶سیب و سوران
۱۰۱	۱۸	۵۶	۲۱۳	۱۰۱۷	۸۸۹	۱۹۰۶فنوج
۱۱۳	۱۹	۳۵	۲۰۱	۸۸۳	۱۲۲۳	۲۱۰۶قصرقند
۱۱۸	۲۹	۳۶	۲۳۸	۹۸۵	۱۴۷۹	۲۴۶۴کنارک
۱۰۱	۲۴	۲۴	۱۹۹	۶۹۰	۸۵۶	۱۵۴۶میرجاوه
۱۸۹	۴۳	۷۳	۴۲۹	۱۸۳۸	۲۰۲۶	۳۸۶۴نیکشهر
۹۳	۱۳	۶۶	۲۱۰	۸۴۱	۷۳۹	۱۵۸۰نیمروز
۹۶	۱۷	۵۳	۲۵۰	۷۵۶	۸۷۲	۱۶۲۸هامون
۱۳۲	۲۴	۵۲	۲۶۷	۱۰۰۱	۱۳۵۲	۲۳۵۳هیرمند
۱۵۴	۲۲	۶۴	۳۲۸	۱۳۶۰	۱۴۵۱	۲۸۱۱بمپور
۱۳۶	۳۷	۵۱	۱۹۲	۱۱۷۵	۱۲۲۲	۲۳۹۷سرباز
۶۸	۱۴	۲۷	۱۰۷	۴۴۱	۶۷۴	۱۱۱۵تفتان
۱۲۱	۳۲	۲۱	۱۹۶	۸۱۶	۱۰۶۶	۱۸۸۲دشتیاری
۶۸	۱۲	۱۸	۱۴۵	۴۴۱	۴۰۳	۸۴۴گلشن
۷۴	۱۳	۴۵	۱۸۸	۸۶۸	۸۷۸	۱۷۴۶لاشار
...زرآباد

مأخذ- اداره کل آموزش و پرورش استان سیستان و بلوچستان.

۱۷-۱۳- دانش آموزان دوره دوم متوسطه بر حسب پایه و شاخه تحصیلی و شهرستان: سال

تحصیلی ۱۴۰۰-۱۴۰۱

کل						شهرستان
کار و دانش		فنی و حرفه ای		متوسطه نظری		
دختر	پسر	دختر	پسر	دختر	پسر	
۴۷۰۶	۱۲۱۶۶	۲۵۵۳	۶۷۶۳	۴۰۶۴۶	۳۶۲۳۰	کل استان.....
۳۷۳	۹۸۲	۱۳۵	۹۳۵	۳۶۲۶	۲۴۴۵	ایرانشهر.....
۲۸۴	۱۰۰۲	۳۲۴	۸۱۹	۳۰۵۳	۲۶۱۴	چابهار.....
۲۰۸	۴۷۴	۱۷۰	۵۸۹	۱۷۱۷	۱۸۱۰	خاش.....
۱۰۹	۱۲۶	۰	۹	۱۴۳۳	۱۲۶۶	دلگان.....
۳۷۸	۶۶۶	۲۵۲	۸۰۷	۳۹۵۷	۳۲۳۷	زابل.....
۵۷	۱۹۸	۰	۰	۸۴۹	۹۶۸	مهرستان.....
۱۲۳۲	۲۹۹۹	۱۱۰۴	۲۳۷۳	۹۲۲۹	۸۰۱۵	زاهدان.....
۲۴۵	۴۲۳	۰	۱۳۴	۹۰۵	۹۹۵	زحک.....
۱۰۷	۴۱۹	۲۴۷	۳۴۵	۲۴۱۶	۲۴۱۱	سراوان.....
۴۶	۳۵۲	۰	۵۳	۸۶۸	۹۱۶	راسک.....
۹۰	۴۵۸	۰	۹۴	۱۳۷۹	۱۰۹۵	سیب و سوران.....
۱۰۷	۱۸۰	۰	۰	۹۱۰	۷۰۹	فنوج.....
۱۳۹	۴۵۴	۰	۰	۷۴۴	۷۶۹	قصرقند.....
۹۱	۳۳۹	۶۶	۹۷	۸۲۸	۱۰۴۳	کنارک.....
۹۶	۳۱۱	۰	۰	۵۹۴	۵۴۵	میرجاوه.....
۱۱۶	۳۲۰	۱۱۴	۲۱۴	۱۶۰۸	۱۴۹۲	نیکشهر.....
۱۱۶	۱۳۸	۰	۴۹	۷۲۵	۵۵۲	نیمروز.....
۹۶	۲۸۰	۰	۰	۶۶۰	۵۹۲	هامون.....
۲۱۵	۲۶۹	۴۳	۱۱۰	۷۴۳	۹۷۳	هیرمند.....
۱۸۰	۴۷۲	۹۸	۱۳۵	۱۰۸۲	۸۴۴	بمپور.....
۱۹۴	۴۰۳	۰	۰	۹۸۱	۸۱۹	سرباز.....
۶۴	۳۳۰	۰	۰	۳۷۷	۳۴۴	تفتان.....
۱۶	۳۲۲	۰	۰	۸۰۰	۷۴۴	دشتیاری.....
۶۲	۱۵۳	۰	۰	۳۷۹	۲۵۰	گلشن.....
۸۵	۹۶	۰	۰	۷۸۳	۷۸۲	لاشار.....
...	زرآباد.....

۱۷-۱۳- دانش آموزان دوره دوم متوسطه بر حسب پایه و شاخه تحصیلی و شهرستان: سال

تحصیلی ۱۴۰۰-۱۴۰۱ (دنباله)

پایه دهم						شهرستان
کار و دانش		فنی و حرفه ای		متوسطه نظری		
دختر	پسر	دختر	پسر	دختر	پسر	
۱۶۷۶	۴۳۳۹	۱۰۲۷	۲۲۵۷	۱۵۴۴۴	۱۳۳۹۰	کل استان.....
۱۳۲	۳۶۲	۵۰	۳۰۰	۱۳۹۵	۸۸۹	ایرانشهر.....
۸۸	۳۳۴	۱۲۱	۲۸۴	۱۱۹۷	۹۴۳	چابهار.....
۵۵	۱۴۱	۶۳	۱۸۸	۶۳۶	۶۳۱	خاش.....
۲۰	۳۴	۰	۹	۵۳۵	۴۴۷	دلگان.....
۱۱۶	۲۲۴	۸۱	۲۳۷	۱۳۹۹	۱۲۲۷	زابل.....
۲۷	۵۱	۰	۰	۳۲۹	۴۲۷	مهرستان.....
۴۴۶	۱۰۳۴	۵۰۶	۷۸۲	۳۴۹۲	۲۹۰۷	زاهدان.....
۸۱	۱۶۴	۰	۵۲	۲۹۳	۳۵۱	زحک.....
۴۵	۱۵۸	۸۷	۱۱۸	۹۶۶	۹۰۵	سراوان.....
۱۸	۱۵۲	۰	۳۰	۳۶۳	۳۱۱	راسک.....
۳۰	۱۴۶	۰	۲۶	۵۲۸	۴۲۷	سیب و سوران.....
۴۲	۴۵	۰	۰	۴۰۳	۳۲۷	فnoch.....
۵۶	۱۷۹	۰	۰	۲۸۳	۲۴۱	قصرقند.....
۴۱	۱۱۳	۲۶	۳۳	۳۰۸	۳۹۱	کنارک.....
۲۷	۱۲۰	۰	۰	۲۲۱	۱۸۸	میرجاوه.....
۳۹	۱۱۵	۴۸	۷۷	۶۴۵	۵۹۴	نیکشهر.....
۴۳	۷۱	۰	۱۷	۲۵۷	۱۹۶	نیمروز.....
۳۹	۱۳۶	۰	۰	۲۴۰	۱۸۴	هامون.....
۱۰۴	۱۰۹	۱۷	۵۶	۲۶۰	۳۵۰	هیرمند.....
۵۵	۱۶۲	۲۸	۴۸	۴۳۷	۲۹۶	بمپور.....
۷۲	۱۳۵	۰	۰	۳۷۳	۲۵۳	سرباز.....
۲۰	۱۲۳	۰	۰	۱۴۶	۱۲۳	تفتان.....
۱۶	۱۳۴	۰	۰	۳۰۷	۲۸۳	دشتیاری.....
۲۷	۵۱	۰	۰	۱۲۵	۷۳	گلشن.....
۳۷	۴۶	۰	۰	۳۰۶	۳۲۶	لاشار.....
...	زرآباد.....

۱۷-۱۳- دانش آموزان دوره دوم متوسطه بر حسب پایه و شاخه تحصیلی و شهرستان: سال

تحصیلی ۱۴۰۱-۱۴۰۰ (دنباله)

پایه یازدهم						شهرستان
کار و دانش		فنی و حرفه ای		متوسطه نظری		
دختر	پسر	دختر	پسر	دختر	پسر	
۱۶۰۷	۳۱۳۱	۸۳۰	۲۳۲۹	۱۳۲۳۸	۱۱۸۷۵	کل استان.....
۱۳۲	۲۹۶	۵۲	۳۱۵	۱۱۳۹	۸۰۲	ایرانشهر.....
۱۰۷	۳۰۷	۱۱۲	۲۹۶	۹۹۱	۸۱۸	چابهار.....
۷۳	۱۷۲	۶۲	۲۱۱	۶۴۲	۶۲۶	خاش.....
۴۲	۴۸	۰	۰	۶۰۳	۴۳۶	دلگان.....
۱۵۵	۱۹۹	۷۹	۲۸۳	۱۲۷۱	۱۰۴۷	زابل.....
۲۲	۷۶	۰	۰	۲۲۸	۲۸۷	مهرستان.....
۴۱۸	۹۶۹	۳۵۱	۸۱۲	۲۹۰۸	۲۶۴۲	زاهدان.....
۸۰	۱۱۷	۰	۴۴	۳۲۲	۳۵۴	زهک.....
۳۱	۱۲۰	۷۴	۱۱۹	۷۴۷	۷۸۰	سراوان.....
۱۴	۱۰۳	۰	۱۰	۲۶۴	۳۶۳	راسک.....
۳۷	۱۷۹	۰	۲۷	۴۶۰	۳۴۶	سیب و سوران.....
۳۰	۶۲	۰	۰	۲۶۶	۲۱۰	فوج.....
۳۹	۱۴۷	۰	۰	۲۶۱	۲۷۲	قصرقند.....
۲۵	۱۰۳	۲۶	۳۵	۲۸۵	۳۳۵	کنارک.....
۴۲	۸۴	۰	۰	۱۷۸	۱۸۹	میرجاوه.....
۳۹	۱۰۴	۲۷	۶۷	۴۶۶	۴۷۰	نیکشهر.....
۳۶	۲۹	۰	۱۸	۲۴۴	۱۸۹	نیمروز.....
۳۰	۷۶	۰	۰	۲۰۹	۲۰۴	هامون.....
۷۱	۷۴	۱۳	۴۴	۲۷۶	۳۱۷	هیرمند.....
۶۶	۱۷۱	۳۴	۴۸	۳۶۱	۲۴۷	بمپور.....
۶۰	۱۳۴	۰	۰	۳۳۸	۲۹۱	سرباز.....
۱۸	۱۰۵	۰	۰	۱۳۲	۱۰۴	تفتان.....
۰	۸۲	۰	۰	۲۴۲	۲۱۹	دشتیاری.....
۲۰	۴۷	۰	۰	۱۴۵	۸۹	گلشن.....
۲۰	۲۷	۰	۰	۲۶۰	۲۳۸	لاشار.....
...	زرآباد.....

۱۷-۱۳- دانش آموزان دوره دوم متوسطه بر حسب پایه و شاخه تحصیلی و شهرستان: سال تحصیلی ۱۴۰۰-۱۴۰۱ (دنباله)

پایه دوازدهم						شهرستان
کار و دانش		فنی و حرفه ای		متوسطه نظری		
دختر	پسر	دختر	پسر	دختر	پسر	
۱۴۲۳	۳۹۹۶	۶۹۶	۲۱۷۷	۱۱۹۶۴	۱۱۰۶۵	کل استان.....
۱۰۹	۳۲۴	۳۳	۳۲۰	۱۰۹۲	۷۵۴	ایرانشهر.....
۸۹	۳۶۱	۹۱	۲۳۹	۸۶۵	۸۵۳	چابهار.....
۸۰	۱۶۱	۴۵	۱۹۰	۴۳۹	۵۵۳	خاش.....
۴۷	۴۴	۰	۰	۲۹۵	۳۸۳	دلگان.....
۱۰۷	۲۴۳	۹۲	۲۸۷	۱۲۸۷	۹۶۳	زابل.....
۸	۷۱	۰	۰	۲۹۲	۲۵۴	مهرستان.....
۳۶۸	۹۹۶	۲۴۷	۷۷۹	۲۸۲۹	۲۴۶۶	زاهدان.....
۸۴	۱۴۲	۰	۳۸	۲۹۰	۲۹۰	زهک.....
۳۱	۱۴۱	۸۶	۱۰۸	۷۰۳	۷۲۶	سراوان.....
۱۴	۹۷	۰	۱۳	۲۴۱	۲۴۲	راسک.....
۲۳	۱۳۳	۰	۴۱	۳۹۱	۳۲۲	سیب و سوران.....
۳۵	۷۳	۰	۰	۲۴۱	۱۷۲	فnoch.....
۴۴	۱۲۸	۰	۰	۲۰۰	۲۵۶	قصرقند.....
۲۵	۱۲۳	۱۴	۲۹	۲۳۵	۳۱۷	کنارک.....
۲۷	۱۰۷	۰	۰	۱۹۵	۱۶۸	میرجاوه.....
۳۸	۱۰۱	۳۹	۷۰	۴۹۷	۴۲۸	نیکشهر.....
۳۷	۳۸	۰	۱۴	۲۲۴	۱۶۷	نیمروز.....
۲۷	۶۸	۰	۰	۲۱۱	۲۰۴	هامون.....
۴۰	۸۶	۱۳	۱۰	۲۰۷	۳۰۶	هیرمند.....
۵۹	۱۳۹	۳۶	۳۹	۲۸۴	۳۰۱	بمپور.....
۶۲	۱۳۴	۰	۰	۲۷۰	۲۷۵	سرباز.....
۲۶	۱۰۲	۰	۰	۹۹	۱۱۷	تفتان.....
۰	۱۰۶	۰	۰	۲۵۱	۲۴۲	دشتیاری.....
۱۵	۵۵	۰	۰	۱۰۹	۸۸	گلشن.....
۲۸	۲۳	۰	۰	۲۱۷	۲۱۸	لاشار.....
۰۰۰	۰۰۰	۰۰۰	۰۰۰	۰۰۰	۰۰۰	زرآباد.....

مأخذ- اداره کل آموزش و پرورش استان سیستان و بلوچستان.

۱۴-۱۷- دانش آموزان و امکانات آموزشی دوره اول متوسطه بزرگسال

کلاس	مدرسه	دانش آموز			سال تحصیلی و شهرستان
		زن	مرد	جمع	
۰۰۰	۰۰۰	۰۰۰	۰۰۰	۰۰۰۱۳۸۵-۱۳۸۵
۱۰۴	۳۵	۵۴۳	۷۱۳	۱۲۵۶۱۳۹۰-۱۳۹۱
۴۰۲	۲۶	۱۴۹	۲۴۶	۳۹۵۱۳۹۵-۱۳۹۶
.	۲۷	۹۴	۲۱۰	۳۰۴۱۳۹۶-۱۳۹۷
.	۲۴	۱۳۴	۲۱۸	۳۵۲۱۳۹۷-۱۳۹۸
۷۲	۷۱	۲۶۲	۲۵۶	۵۱۸۱۳۹۸-۱۳۹۹
.	۲۱۷	۳۰۴۰	۴۳۹۴	۷۴۳۴۱۴۰۰-۱۳۹۹
۰۰۰	۰۰۰	۰۰۰	۰۰۰	۰۰۰۱۴۰۰-۱۴۰۱
۰۰۰	۰۰۰	۰۰۰	۰۰۰	۰۰۰ایرانشهر
۰۰۰	۰۰۰	۰۰۰	۰۰۰	۰۰۰چابهار
۰۰۰	۰۰۰	۰۰۰	۰۰۰	۰۰۰خاش
۰۰۰	۰۰۰	۰۰۰	۰۰۰	۰۰۰دلگان
۰۰۰	۰۰۰	۰۰۰	۰۰۰	۰۰۰زابل
۰۰۰	۰۰۰	۰۰۰	۰۰۰	۰۰۰مهرستان
۰۰۰	۰۰۰	۰۰۰	۰۰۰	۰۰۰زاهدان
۰۰۰	۰۰۰	۰۰۰	۰۰۰	۰۰۰زهک
۰۰۰	۰۰۰	۰۰۰	۰۰۰	۰۰۰سراوان
۰۰۰	۰۰۰	۰۰۰	۰۰۰	۰۰۰راسک
۰۰۰	۰۰۰	۰۰۰	۰۰۰	۰۰۰سیب و سوران
۰۰۰	۰۰۰	۰۰۰	۰۰۰	۰۰۰فnoch
۰۰۰	۰۰۰	۰۰۰	۰۰۰	۰۰۰قصر قند
۰۰۰	۰۰۰	۰۰۰	۰۰۰	۰۰۰کنارک
۰۰۰	۰۰۰	۰۰۰	۰۰۰	۰۰۰میرجاوه
۰۰۰	۰۰۰	۰۰۰	۰۰۰	۰۰۰نیکشهر
۰۰۰	۰۰۰	۰۰۰	۰۰۰	۰۰۰نیمروز
۰۰۰	۰۰۰	۰۰۰	۰۰۰	۰۰۰هامون
۰۰۰	۰۰۰	۰۰۰	۰۰۰	۰۰۰هیرمند
۰۰۰	۰۰۰	۰۰۰	۰۰۰	۰۰۰بمپور
۰۰۰	۰۰۰	۰۰۰	۰۰۰	۰۰۰سرباز
۰۰۰	۰۰۰	۰۰۰	۰۰۰	۰۰۰تفتان
۰۰۰	۰۰۰	۰۰۰	۰۰۰	۰۰۰دشتیاری
۰۰۰	۰۰۰	۰۰۰	۰۰۰	۰۰۰گلشن
۰۰۰	۰۰۰	۰۰۰	۰۰۰	۰۰۰لاشار
۰۰۰	۰۰۰	۰۰۰	۰۰۰	۰۰۰زرآباد

مأخذ- اداره کل آموزش و پرورش استان سیستان و بلوچستان.

۱۷-۱۵- دانش آموزان و امکانات آموزشی دوره دوم متوسطه بزرگسال

کلاس	مدرسه	دانش آموز			سال تحصیلی و شهرستان
		زن	مرد	جمع	
...۱۳۸۶-۱۳۸۵
۵۹۲	۱۹۸	۴۷۹۰	۹۲۸۸	۱۴۰۷۸۱۳۹۱-۱۳۹۰
۳۴۸۸	۲۱۳	۴۷۰۷	۸۷۸۳	۱۳۴۹۰۱۳۹۶-۱۳۹۵
...	۲۱۸	۵۰۲۴	۸۳۸۳	۱۳۴۰۷۱۳۹۷-۱۳۹۶
...	۲۱۷	۴۰۸۲	۵۸۷۲	۹۹۵۴۱۳۹۸-۱۳۹۷
۱۵۵۸	۸۰۱	۴۷۸۳	۶۱۴۷	۱۰۹۳۰۱۳۹۹-۱۳۹۸
...	۲۲۶	۳۲۵۴	۴۶۹۵	۷۹۴۹۱۴۰۰-۱۳۹۹
...	۳۵۵	۶۲۶۱	۸۶۶۳	۱۴۹۲۴ ۱۴۰۱-۱۴۰۰
...	۲۵	۵۷۸	۳۶۵	۹۴۳ایرانشهر
...	۳۰	۶۴۱	۱۱۰۹	۱۷۵۰چابهار
...	۱۷	۲۷۳	۱۵۸	۴۳۱خاش
...	۱۶	۲۱۹	۲۶۶	۴۸۵دلگان
...	۲۸	۳۵۴	۶۲۱	۹۷۵زابل
...	۷	۱۲۶	۸۸	۲۱۴مهرستان
...	۸۰	۱۳۶۵	۲۳۱۹	۳۶۸۴زاهدان
...	۱۱	۱۲۳	۳۶۵	۴۸۸زهک
...	۲۸	۴۷۶	۵۷۶	۱۰۵۲سراوان
...	۸	۱۰۶	۲۳۲	۳۳۸راسک
...	۱۰	۳۳۷	۱۵۷	۴۹۴سیب و سوران
...	۷	۱۰۹	۷۶	۱۸۵فنوج
...	۷	۱۵۱	۳۰۸	۴۵۹قصرقند
...	۱۶	۲۵۸	۱۵۹	۴۱۷کنارک
...	۹	۸۰	۶۸	۱۴۸میرجاوه
...	۱۳	۲۵۲	۲۲۳	۴۷۵نیکشهر
...	۱۰	۱۷۶	۷۹۲	۹۶۸نیمروز
...	۲	۳۴	۹۱	۱۲۵هامون
...	۳	۵۵	۳۶	۹۱هیرمند
...	۲	۷۳	۷۵	۱۴۸بمپور
...	۶	۱۵۳	۲۳۴	۳۸۷سرباز
...	۲	۴۴	۵۹	۱۰۳تفتان
...	۴	۳۲	۵۱	۸۳دشتیاری
...	۲	۴۱	۷۲	۱۱۳گلشن
...	۱۲	۲۰۵	۱۶۳	۳۶۸لاشار
...زرآباد

مأخذ- اداره کل آموزش و پرورش استان سیستان و بلوچستان.

۱۶-۱۷- تعداد قبول شدگان دوره ابتدایی و دوره اول متوسطه بر حسب جنس

دوره اول متوسطه			ابتدایی			سال تحصیلی و شهرستان
دختر	پسر	جمع	دختر	پسر	جمع	
...۱۳۸۵-۱۳۸۵
۵۱۷۶۱	۶۷۱۹۴	۱۱۸۹۵۵	۱۳۷۲۳۰	۱۴۳۷۴۰	۲۸۰۹۷۰۱۳۹۰-۱۳۹۱
۵۸۰۴۴	۶۹۲۳۹	۱۲۷۲۸۳	۱۸۴۵۰۵	۱۹۵۴۹۵	۳۸۰۰۰۰۱۳۹۵-۱۳۹۶
۱۵۲۸۲	۱۹۴۸۶	۳۴۷۶۸	۲۴۱۲۹	۲۵۵۹۹	۴۹۷۲۸۱۳۹۶-۱۳۹۷
۵۷۹۳۹	۶۶۴۸۷	۱۲۴۴۲۶	۲۲۹۸۸۹	۲۴۳۷۲۷	۴۷۳۶۱۶۱۳۹۷-۱۳۹۸
۵۳۳۶۶	۷۵۷۵۸	۱۲۹۱۲۴	۲۲۹۶۵۵	۲۳۳۲۳۴	۴۶۲۸۸۹۱۳۹۸-۱۳۹۹
***	***	***	***	***	***۱۳۹۹-۱۴۰۰
...ایران شهر
...چابهار
...خاش
...دلگان
...زابل
...مهرستان
...زاهدان
...زهک
...سراوان
...راسک
...سیب و سوران
...فنوج
...قصرقند
...کنارک
...میرجاوه
...نیکشهر
...نیمروز
...هامون
...هیرمند
...بمپور
...سرباز
...تفتان
...دشتیاری
...گلشن
...لاشار
...زرآباد

۱- با توجه به پیگیری‌های متعدد هیچگونه اطلاعاتی از سوی دستگاه مربوطه اخذ نگردید.

مأخذ- اداره کل آموزش و پرورش استان سیستان و بلوچستان.

۱۷-۱۷- قبول شدگان دوره دوم متوسطه (پایه دهم و یازدهم) بر حسب شاخه تحصیلی و جنس

جمع			سال تحصیلی و شهرستان
دختر	پسر	جمع	
...۱۳۸۵-۱۳۸۶
...۱۳۹۰-۱۳۹۱
...۱۳۹۵-۱۳۹۶
...۱۳۹۶-۱۳۹۷
...۱۳۹۷-۱۳۹۸
...۱۳۹۸-۱۳۹۹
...۱۴۰۰-۱۳۹۹
...ایرانشهر
...چابهار
...خاش
...دلگان
...زابل
...مهرستان
...زاهدان
...زهک
...سراوان
...راسک
...سیب و سوران
...فنوج
...قصرقند
...کنارک
...میرجاوه
...نیکشهر
...نیمروز
...هامون
...هیرمند
...بمپور
...سرباز
...تفتان
...دشتیاری
...گلشن
...لاشار
...زراآباد

۱۷-۱۷- قبول شدگان دوره دوم متوسطه (پایه دهم و یازدهم) بر حسب شاخه تحصیلی و جنس

(دنباله)

پایه دهم						سال تحصیلی و شهرستان
متوسطه نظری						
علوم انسانی		علوم تجربی		ریاضی و فیزیک		
دختر	پسر	دختر	پسر	دختر	پسر	
...۱۳۸۵-۱۳۸۶
...۱۳۹۰-۱۳۹۱
...۱۳۹۵-۱۳۹۶
...۱۳۹۶-۱۳۹۷
...۱۳۹۷-۱۳۹۸
...۱۳۹۸-۱۳۹۹
...۱۴۰۰-۱۳۹۹
...ایرانشهر
...چابهار
...خاش
...دلگان
...زابل
...مهرستان
...زاهدان
...زهک
...سراوان
...راسک
...سیب و سوران
...فnoch
...قصرقند
...کنارک
...میرجاوه
...نیکشهر
...نیمروز
...هامون
...هیرمند
...بمپور
...سرباز
...تفتان
...دشتیاری
...گلشن
...لاشار
...زرآباد

۱۷-۱۷- قبول شدگان دوره دوم متوسطه (پایه دهم و یازدهم) بر حسب شاخه تحصیلی و جنس

(دنباله)

پایه دهم				سال تحصیلی و شهرستان
کار و دانش		فنی و حرفه ای		
دختر	پسر	دختر	پسر	
...۱۳۸۶-۱۳۸۵
...۱۳۹۱-۱۳۹۰
...۱۳۹۶-۱۳۹۵
...۱۳۹۷-۱۳۹۶
...۱۳۹۸-۱۳۹۷
...۱۳۹۹-۱۳۹۸
***	***	***	***۱۴۰۰-۱۳۹۹
...ایرانشهر
...چابهار
...خاش
...دلگان
...زابل
...مهرستان
...زاهدان
...زهک
...سراوان
...راسک
...سیب و سوران
...فנוچ
...قصرقند
...کنارک
...میرجاوه
...نیکشهر
...نیمروز
...هامون
...هیرمند
...بمپور
...سرباز
...تفتان
...دشتیاری
...گلشن
...لاشار
...زراپاد

۱۷-۱۷- قبول شدگان دوره دوم متوسطه (پایه دهم و یازدهم) بر حسب شاخه تحصیلی و جنس (دنباله)

پایه یازدهم						سال تحصیلی و شهرستان
متوسطه نظری						
علوم انسانی		علوم تجربی		ریاضی و فیزیک		
دختر	پسر	دختر	پسر	دختر	پسر	
...	۱۳۸۵-۱۳۸۶.....
...	۱۳۹۰-۱۳۹۱.....
...	۱۳۹۵-۱۳۹۶.....
...	۱۳۹۶-۱۳۹۷.....
...	۱۳۹۷-۱۳۹۸.....
...	۱۳۹۸-۱۳۹۹.....
...	۱۳۹۹-۱۴۰۰.....
...	ایرانشهر.....
...	چابهار.....
...	خاش.....
...	دلگان.....
...	زابل.....
...	مهرستان.....
...	زاهدان.....
...	زهک.....
...	سراوان.....
...	راسک.....
...	سیب و سوران.....
...	فنوج.....
...	قصرقند.....
...	کنارک.....
...	میرجاوه.....
...	نیکشهر.....
...	نیمروز.....
...	هامون.....
...	هیرمند.....
...	بمپور.....
...	سرباز.....
...	تفتان.....
...	دشتیاری.....
...	گلشن.....
...	لاشار.....
...	زرآباد.....

۱۷-۱۷- قبول شدگان دوره دوم متوسطه (پایه دهم و یازدهم) بر حسب شاخه تحصیلی و جنس (دنباله)

پایه یازدهم				سال تحصیلی و شهرستان
کار و دانش		فنی و حرفه ای		
دختر	پسر	دختر	پسر	
...۱۳۸۶-۱۳۸۵
...۱۳۹۱-۱۳۹۰
...۱۳۹۶-۱۳۹۵
...۱۳۹۷-۱۳۹۶
...۱۳۹۸-۱۳۹۷
...۱۳۹۹-۱۳۹۸
...۱۴۰۰-۱۳۹۹
...ایران شهر
...چابهار
...خاش
...دلگان
...زابل
...مهرستان
...زاهدان
...زهک
...سراوان
...راسک
...سیب و سوران
...فنوج
...قصرقند
...کنارک
...میرجاوه
...نیکشهر
...نیمروز
...هامون
...هیرمند
...بمپور
...سرباز
...تفتان
...دشتیاری
...گلشن
...لاشار
...زرآباد

۱-با توجه به پیگیری های متعدد هیچگونه اطلاعاتی از سوی دستگاه مربوطه اخذ نگردید.
 مأخذ- اداره کل آموزش و پرورش استان سیستان و بلوچستان.

۱۷-۱۸- فارغ التحصیلان دوره دوم متوسطه (پایه دوازدهم) بر حسب شاخه تحصیلی و جنس

جمع			سال تحصیلی و شهرستان
دختر	پسر	جمع	
۸۰۶۵	۷۲۲۵	۱۵۲۹۰۱۳۸۶-۱۳۸۵
۸۳۴۵	۷۴۹۱	۱۵۸۳۶۱۳۹۱-۱۳۹۰
۷۱۰۸	۵۸۰۳	۱۲۹۱۱۱۳۹۶-۱۳۹۵
۷۳۳۴	۶۰۸۷	۱۳۴۲۱۱۳۹۷-۱۳۹۶
۸۱۶۶	۸۵۹۹	۱۶۷۶۵۱۳۹۸-۱۳۹۷
۱۳۶۱۷	۱۱۲۱۴	۲۴۸۳۱۱۳۹۹-۱۳۹۸
...۱۴۰۰-۱۳۹۹
...	ایرانشهر.....
...	چابهار.....
...	خاش.....
...	دلگان.....
...	زابل.....
...	مهرستان.....
...	زاهدان.....
...	زهک.....
...	سراوان.....
...	راسک.....
...	سیب و سوران.....
...	فنوج.....
...	قصرقند.....
...	کنارک.....
...	میرجاوه.....
...	نیکشهر.....
...	نیمروز.....
...	هامون.....
...	هیرمند.....
...	بمپور.....
...	سرباز.....
...	تفتان.....
...	دشتیاری.....
...	گلشن.....
...	لاشار.....
...	زرآباد.....

۱۷-۱۸- فارغ التحصیلان دوره دوم متوسطه (پایه دوازدهم) بر حسب شاخه تحصیلی و جنس (دنباله)

متوسطه نظری						سال تحصیلی و شهرستان
علوم انسانی		علوم تجربی		ریاضی و فیزیک		
دختر	پسر	دختر	پسر	دختر	پسر	
۳۳۲۶	۲۵۸۸	۲۶۸۵	۱۴۷۰	۶۴۱	۸۱۷۱۳۸۵-۱۳۸۶
۳۳۹۱	۲۵۱۹	۲۷۲۱	۱۷۸۰	۸۶۵	۹۲۱۱۳۹۰-۱۳۹۱
۲۷۲۲	۲۵۴۳	۴۰۲۲	۲۶۹۱	۳۶۴	۵۶۹۱۳۹۵-۱۳۹۶
۲۱۰۲	۱۵۲۲	۴۱۶۶	۲۶۷۴	۲۹۰	۵۴۹۱۳۹۶-۱۳۹۷
۲۳۸۵	۱۹۸۲	۴۴۰۳	۳۰۴۸	۳۱۱	۶۳۵۱۳۹۷-۱۳۹۸
۴۱۹۴	۴۱۸۴	۳۳۵۶	۴۰۴۸	۶۱۹	۳۶۶۱۳۹۸-۱۳۹۹
***	***	***	***	***	***۱۴۰۰-۱۳۹۹
...ایرانشهر
...چابهار
...خاش
...دلگان
...زابل
...مهرستان
...زاهدان
...زهک
...سراوان
...راسک
...سیب و سوران
...فنوج
...قصرقند
...کنارک
...میرجاوه
...نیکشهر
...نیمروز
...هامون
...هیرمند
...بمپور
...سرباز
...تفتان
...دشتیاری
...گلشن
...لاشار
...زرآباد

۱۷-۱۸- فارغ التحصیلان دوره دوم متوسطه (پایه دوازدهم) بر حسب شاخه تحصیلی و جنس (دنباله)

کار و دانش		فنی و حرفه ای		سال تحصیلی و شهرستان
دختر	پسر	دختر	پسر	
۱۰۲۳	۱۴۷۷	۳۹۰	۸۷۳ ۱۳۸۵-۱۳۸۶
۱۱۲۷	۱۸۳۶	۲۴۱	۴۳۵ ۱۳۹۰-۱۳۹۱
. ۱۳۹۵-۱۳۹۶
۵۴۴	۷۲۱	۲۳۲	۶۲۱ ۱۳۹۶-۱۳۹۷
۷۱۸	۱۵۹۳	۳۴۹	۱۳۴۱ ۱۳۹۷-۱۳۹۸
۳۷۴۱	۱۹۱۲	۱۷۰۷	۷۰۴ ۱۳۹۸-۱۳۹۹
***	***	***	*** ۱۳۹۹-۱۴۰۰
... ایرانشهر
... چابهار
... خاش
... دلگان
... زابل
... مهرستان
... زاهدان
... زهک
... سراوان
... راسک
... سیب و سوران
... فنوج
... قصرقند
... کنارک
... میرجاوه
... نیکشهر
... نیمروز
... هامون
... هیرمند
... بمپور
... سرباز
... تفتان
... دشتیاری
... گلشن
... لاشار
... زراپاد

۱- با توجه به پیگیری‌های متعدد هیچگونه اطلاعاتی از سوی دستگاه مربوطه اخذ نگردید.
 مأخذ- اداره کل آموزش و پرورش استان سیستان و بلوچستان.

۱۷-۱۹ - سواد آموزان تحت پوشش دوره‌های نهضت سواد آموزی در نقاط شهری و روستایی

نقاط روستایی ^(۱)			نقاط شهری			کل			سال و دوره ^(۱)
زن	مرد	جمع	زن	مرد	جمع	زن	مرد	جمع	
...	دوره سواد آموزی
...۱۳۸۶-۱۳۸۵
۱۴۲۴۴	۷۶۲۵	۲۱۸۶۹	۱۱۰۰۰	۲۷۳۰	۱۳۷۳۰	۲۵۲۴۴	۱۰۳۵۵	۳۵۵۹۹۱۳۹۱-۱۳۹۰
۰	۱۰۹۲۰	۱۰۹۲۰	۲۱۷۵۸	۹۹۵۱	۳۱۷۰۹	۲۱۷۵۸	۲۰۸۷۱	۴۲۶۲۹۱۳۹۶-۱۳۹۵
۷۴۶۲	۶۸۴۷	۱۴۳۰۹	۶۲۳۴	۳۹۶۸	۱۰۲۰۲	۱۳۶۹۶	۱۰۸۱۵	۲۴۵۱۱۱۳۹۷-۱۳۹۶
۶۴۹۳	۶۹۷۸	۱۳۴۷۱	۵۹۰۵	۳۳۷۰	۹۲۷۵	۱۲۳۹۸	۱۰۳۴۸	۲۲۷۴۶۱۳۹۸-۱۳۹۷
۲۱۶۳	۱۹۰۰	۴۰۶۳	۲۹۴۰	۲۳۵۰	۵۲۹۰	۵۱۰۳	۴۲۵۰	۹۳۵۳۱۳۹۹-۱۳۹۸
۳۴۱۰	۲۳۵۰	۵۷۶۰	۲۳۷۰	۱۳۳۰	۳۷۰۰	۵۷۸۰	۳۶۸۰	۹۴۶۰۱۴۰۰-۱۳۹۹
۳۱۴۱	۲۲۱۹	۵۳۶۰	۲۴۶۸	۷۶۵	۳۲۳۳	۵۶۰۹	۲۹۸۵	۸۵۹۴۱۴۰۰-۱۴۰۱
...	دوره انتقال
...۱۳۸۶-۱۳۸۵
۹۹۰۰	۸۴۷۰	۱۸۳۷۰	۹۶۶۰	۸۷۹۰	۱۸۴۵۰	۱۹۵۶۰	۱۷۲۶۰	۳۶۸۲۰۱۳۹۱-۱۳۹۰
۲۳۷۰	۱۶۴۶	۴۰۱۶	۱۵۷۰	۱۵۷۰	۳۱۴۰	۳۹۴۰	۳۲۱۶	۷۱۵۶۱۳۹۶-۱۳۹۵
۲۴۱۷	۱۹۹۴	۴۴۱۱	۲۰۶۱	۷۲۹	۲۷۹۰	۴۴۷۸	۲۷۲۳	۷۲۰۱۱۳۹۷-۱۳۹۶
۲۲۴۴	۱۸۵۵	۴۰۹۹	۲۲۱۹	۸۷۵	۳۰۹۴	۴۴۶۳	۲۷۳۰	۷۱۹۳۱۳۹۸-۱۳۹۷
۲۴۷۰	۱۷۸۰	۴۲۵۰	۲۱۰۰	۱۲۶۵	۳۳۶۵	۴۵۷۰	۳۰۴۵	۷۶۱۵۱۳۹۹-۱۳۹۸
۱۹۶۸	۳۲۳۰	۵۱۹۸	۸۷۰	۱۵۶۰	۲۴۳۰	۲۸۳۸	۴۷۹۰	۷۶۲۸۱۴۰۰-۱۳۹۹
۳۰۴۹	۱۴۵۵	۴۵۰۴	۲۰۵۷	۳۵۵	۲۴۱۲	۵۱۰۳	۱۸۱۳	۶۹۱۶۱۴۰۰-۱۴۰۱
...	دوره تحکیم
...۱۳۸۶-۱۳۸۵
۲۳۷۲	۴۰	۲۴۱۲	۲۸۷۲	۶۰	۲۹۳۲	۵۲۴۴	۱۰۰	۵۳۴۴۱۳۹۱-۱۳۹۰
۲۹۰۳	۱۴۳۰	۴۳۳۳	۲۰۵۳	۶۷۰	۲۷۲۳	۴۹۵۶	۲۱۰۰	۷۰۵۶۱۳۹۶-۱۳۹۵
۲۳۳۶	۱۸۵۰	۴۱۸۶	۲۱۳۶	۸۰۳	۲۹۳۹	۴۴۷۲	۲۶۵۳	۷۱۲۵۱۳۹۷-۱۳۹۶
۲۷۹۴	۱۱۱۵	۳۹۰۹	۲۵۵۱	۷۶۰	۳۳۱۱	۵۳۴۵	۱۸۷۵	۷۲۲۰۱۳۹۸-۱۳۹۷
۲۶۵۲	۱۸۷۵	۴۵۲۷	۲۵۵۶	۹۰۷	۳۴۶۳	۵۲۰۸	۲۷۸۲	۷۹۹۰۱۳۹۹-۱۳۹۸
۱۹۸۵	۶۲۰	۲۶۰۵	۷۸۵	۴۷۰	۱۲۵۵	۲۷۷۰	۱۰۹۰	۳۸۶۰۱۴۰۰-۱۳۹۹
۳۴۹۰	۸۷۷	۴۳۶۷	۲۲۶۹	۲۸۶	۲۵۵۵	۵۷۵۹	۱۱۶۳	۶۹۲۲۱۴۰۰-۱۴۰۱

۱- لازم به ذکر است که قبل از سال ۱۳۹۰ نظام آموزشی نهضت سواد آموزی سه شاخه مقدماتی، تکمیلی و پایانی بوده است و

دوره سواد آموزی و تحکیم از سال ۹۰ و دوره انتقال از سال ۹۲ به بعد در معاونت نهضت سواد آموزی تعریف شده است.

۲- شامل اطلاعات مربوط به عشایر تحت پوشش نهضت سواد آموزی نیز می باشد.

مأخذ - اداره کل نهضت سوادآموزی استان سیستان و بلوچستان.

۱۷-۲۰- قبول شدگان دوره‌های^(۱) نهضت سواد آموزی بر حسب جنس

سواد آموزی		جمع			سال
زن	مرد	زن	مرد	مرد و زن	
...۱۳۸۶-۱۳۸۵
...۱۳۹۱-۱۳۹۰
۲۲۱۳۰	۸۰۶۴	۲۲۸۴۵	۸۱۱۰	۳۰۹۵۵۱۳۹۶-۱۳۹۵
۱۶۰۸۱	۱۴۰۰۰	۱۶۰۸۱	۱۴۰۰۰	۳۰۰۸۱۱۳۹۷-۱۳۹۶
۱۳۶۹۶	۱۰۸۱۵	۲۲۶۴۶	۱۶۱۹۱	۳۸۸۳۷۱۳۹۸-۱۳۹۷
۱۲۷۲۵	۱۰۷۸۴	۲۲۵۴۲	۱۵۳۹۲	۳۷۹۳۴۱۳۹۹-۱۳۹۸
۱۴۰۵	۵۶۳	۶۰۱۲	۱۹۹۱	۸۰۰۳۱۴۰۰-۱۳۹۹
۲۲۸۲	۱۱۳۳	۶۰۱۸	۲۵۲۰	۸۵۳۸۱۴۰۱-۱۴۰۰

تحکیم		انتقال		سال
زن	مرد	زن	مرد	
...۱۳۸۶-۱۳۸۵
...۱۳۹۱-۱۳۹۰
۷۱۵	۴۶۱۳۹۶-۱۳۹۵
.۱۳۹۷-۱۳۹۶
۴۴۷۲	۲۶۵۳	۴۴۷۸	۲۷۲۳۱۳۹۸-۱۳۹۷
۵۳۵۰	۱۸۷۶	۴۴۶۷	۲۷۳۲۱۳۹۹-۱۳۹۸
۲۳۳۱	۴۸۳	۲۲۷۶	۹۴۵۱۴۰۰-۱۳۹۹
۱۳۸۵	۲۶۴	۲۳۵۱	۱۱۲۳۱۴۰۱-۱۴۰۰

۱- لازم به ذکر است که قبل از سال ۱۳۹۰ نظام آموزشی نهضت سواد آموزی سه شاخه مقدماتی، تکمیلی و پایانی بوده است و دوره سواد آموزی و تحکیم از سال ۹۰ و دوره انتقال از سال ۹۲ به بعد در معاونت نهضت سواد آموزی تعریف شده است. مأخذ- اداره کل نهضت سواد آموزی استان سیستان و بلوچستان.

۱۷-۲۱- آموزشگران دانشگاهی تمام وقت موسسات آموزش عالی^(۱) بر حسب جنس

سال تحصیلی و شهرستان	مرد و زن	مرد	زن
.....۱۳۸۶-۱۳۸۵	۰۰۰	۰۰۰	۰۰۰
.....۱۳۹۱-۱۳۹۰	۱۲۲۲	۹۹۳	۲۲۹
.....۱۳۹۶-۱۳۹۵	۱۹۸۶	۱۴۸۶	۵۰۰
.....۱۳۹۷-۱۳۹۶	۲۰۶۹	۱۵۰۳	۵۶۶
.....۱۳۹۸-۱۳۹۷	۲۱۲۴	۱۵۱۵	۶۰۹
.....۱۳۹۹-۱۳۹۸	۲۰۵۷	۱۴۶۳	۵۹۴
.....۱۴۰۰-۱۳۹۹	۱۶۴۹	۱۱۴۹	۵۰۰
.....۱۴۰۱-۱۴۰۰	۳۰۱۶	۱۳۷۲	۶۴۲
.....ایران شهر	۱۹۲	۱۳۱	۶۱
.....چابهار	۸۹	۷۳	۱۶
.....خاش	۱	۰	۱
.....دلگان	۰	۰	۰
.....زابل	۵۰۶	۳۵۳	۱۵۳
.....مهرستان	۰	۰	۰
.....زاهدان	۸۷۳	۵۷۳	۳۰۰
.....زهک	۱	۱	۰
.....سراوان	۴۰	۲۶	۱۴
.....راسک	۱	۱	۰
.....سیب و سوران	۰	۰	۰
.....فنوج	۰	۰	۰
.....قصر قند	۰	۰	۰
.....کنارک	۰	۰	۰
.....میرجاوه	۰	۰	۰
.....نیکشهر	۲	۲	۰
.....نیمروز	۰	۰	۰
.....هامون	۰	۰	۰
.....هیرمند	۰	۰	۰
.....بمپور	۰	۰	۰
.....سرباز	۰	۰	۰
.....تفتان	۰	۰	۰
.....دشتیاری	۰	۰	۰
.....گلشن	۰	۰	۰
.....لاشار	۰	۰	۰
.....زرآباد	۰	۰	۰
.....سایر	۳۰۹	۲۱۲	۹۷

۱- آمار دانشگاه آزاد اسلامی را نیز شامل می شود .

ماخذ- وزارت علوم، تحقیقات و فناوری، موسسه پژوهش و برنامه ریزی آموزش عالی.

۱۷-۲۲- آموزشگران دانشگاهی تمام وقت موسسات آموزش عالی^(۱) بر حسب مرتبه علمی

آموزشگران دانشگاهی غیر هیات علمی	هیات علمی					جمع	سال تحصیلی و شهرستان
	مربی آموزشیار	مربی	استادیار	دانشیار	استاد		
۰۰۰	۰۰۰	۰۰۰	۰۰۰	۰۰۰	۰۰۰	۰۰۰۱۳۸۶-۱۳۸۵
۱۰۹	۴۷	۸۴۸	۴۷۴	۹۸	۲۰	۱۵۹۶۱۳۹۱-۱۳۹۰
۲۰	۴	۹۲۹	۸۰۳	۱۸۱	۴۹	۱۹۸۶۱۳۹۶-۱۳۹۵
۱۶	۱	۹۱۳	۸۸۱	۱۹۵	۶۳	۲۰۶۹۱۳۹۷-۱۳۹۶
۱۳	۱	۸۳۰	۹۸۰	۲۳۸	۶۲	۲۱۲۴۱۳۹۸-۱۳۹۷
۱۰	۱	۷۲۷	۹۸۳	۲۶۱	۷۵	۲۰۵۷۱۳۹۹-۱۳۹۸
۵	۰	۴۶۷	۸۴۶	۲۶۴	۶۷	۱۶۴۹۱۴۰۰-۱۳۹۹
۰	۰	۹۶	۹۳	۳	۰	۱۹۲۱۴۰۰-۱۴۰۱
۰	۰	۱۶	۵۸	۱۵	۰	۸۹ایران شهر
۰	۰	۰	۱	۰	۰	۱چابهار
۰	۰	۰	۰	۰	۰	۰خاش
۰	۰	۱۴۰	۲۴۹	۱۰۷	۱۰	۵۰۶دلگان
۰	۰	۰	۰	۰	۰	۰زابل
۴	۰	۱۵۹	۴۶۳	۱۷۷	۷۰	۸۷۳مهرستان
۰	۰	۱	۰	۰	۰	۱زاهدان
۰	۰	۱۱	۲۹	۰	۰	۴۰زهک
۰	۰	۱	۰	۰	۰	۱سراوان
۰	۰	۰	۰	۰	۰	۰راسک
۰	۰	۰	۰	۰	۰	۰سیب و سوران
۰	۰	۰	۰	۰	۰	۰فنوج
۰	۰	۰	۰	۰	۰	۰قصرقند
۰	۰	۰	۰	۰	۰	۰کنارک
۰	۰	۲	۰	۰	۰	۲میرجاوه
۰	۰	۰	۰	۰	۰	۰نیکشهر
۰	۰	۰	۰	۰	۰	۰نیمروز
۰	۰	۰	۰	۰	۰	۰هامون
۰	۰	۰	۰	۰	۰	۰هیرمند
۰	۰	۰	۰	۰	۰	۰بمپور
۰	۰	۰	۰	۰	۰	۰سرباز
۰	۰	۰	۰	۰	۰	۰تفتان
۰	۰	۰	۰	۰	۰	۰دشتیاری
۰	۰	۰	۰	۰	۰	۰گلشن
۰	۰	۰	۰	۰	۰	۰لاشار
۰	۱	۱۵۳	۱۴۷	۸	۰	۳۰۹زراآباد
۰۰۰	۰۰۰	۰۰۰	۰۰۰	۰۰۰	۰۰۰	۰۰۰سایر

۱- آمار دانشگاه آزاد را نیز شامل می شود.

مأخذ- وزارت علوم، تحقیقات و فناوری. مؤسسه پژوهش و برنامه ریزی آموزش عالی.

۲۲-۱۷- ثبت نام شدگان جدید دوره های مختلف تحصیلی موسسات آموزش عالی^(۱) برحسب

گروه عمده رشته تحصیلی و جنس

کارشناسی (لیسانس)			کاردانی (فوق دیپلم)			جمع کل			سال تحصیلی و گروه عمده رشته تحصیلی
زن	مرد	جمع	زن	مرد	جمع	زن	مرد	جمع	
...۱۳۸۶-۱۳۸۵
۷۰۰۷	۶۳۲۹	۱۳۳۳۶	۲۱۴۴	۳۵۰۱	۵۶۴۵	۱۰۱۵۲	۱۱۰۰۹	۲۱۱۶۱۱۳۹۱-۱۳۹۰
۶۳۶۹	۷۵۹۳	۱۳۹۶۲	۱۷۱۲	۴۴۵۸	۶۱۷۰	۱۰۱۷۱	۱۴۶۳۳	۲۴۸۰۴۱۳۹۶-۱۳۹۵
۶۴۰۰	۷۵۳۳	۱۳۹۳۳	۱۹۹۱	۵۰۲۹	۷۰۲۰	۱۰۰۴۴	۱۴۳۴۹	۲۴۳۹۳۱۳۹۷-۱۳۹۶
۶۴۳۷	۶۹۲۲	۱۳۳۵۹	۱۶۱۸	۲۶۴۸	۴۲۶۶	۹۶۴۱	۱۱۱۸۵	۲۰۸۲۶۱۳۹۸-۱۳۹۷
۷۵۸۶	۷۷۵۹	۱۵۳۴۵	۳۲۴۱	۴۱۶۵	۷۴۰۶	۱۲۲۲۷	۱۳۴۶۳	۲۵۶۹۰۱۳۹۹-۱۳۹۸
۵۳۴۶	۵۶۸۵	۱۱۰۳۱	۵۵۴	۱۹۰۵	۲۴۵۹	۷۲۰۴	۹۰۳۷	۱۶۲۴۱۱۴۰۰-۱۳۹۹
۸۶۵۶	۸۰۱۸	۱۶۶۷۴	۲۹۷۵	۴۰۰۳	۶۹۷۸	۱۲۷۰۹	۱۳۳۳۷	۲۶۰۳۶۱۴۰۱-۱۴۰۰
۶۵۳	۴۲۷	۱۰۸۰	۵۶	۷۶	۱۳۲	۱۰۴۰	۷۸۰	۱۸۲۰پزشکی
۶۴۹۲	۵۰۹۳	۱۱۵۸۵	۲۶۰۱	۲۸۰۲	۵۴۰۳	۹۵۸۹	۸۵۶۴	۱۸۱۵۳علوم انسانی
۵۵۲	۲۸۰	۸۳۲	۰	۲۰	۲۰	۶۲۲	۳۴۰	۹۶۲علوم پایه
۴۲۳	۱۶۵۵	۲۰۷۸	۱۸۴	۱۰۲۳	۱۲۰۷	۶۴۰	۲۸۵۷	۳۴۹۷فنی و مهندسی
۳۱۱	۳۱۹	۶۳۰	۹	۶	۱۵	۴۵۷	۴۵۹	۹۱۶کشاورزی و دامپزشکی
۲۲۵	۲۴۴	۴۶۹	۱۲۵	۷۶	۲۰۱	۳۶۱	۳۲۷	۶۸۸هنر

۲۲-۱۷- ثبت نام شدگان جدید دوره های مختلف تحصیلی موسسات آموزش عالی^(۱) بر حسب گروه عمده رشته تحصیلی و جنس (دنباله)

دکترای تخصصی			دکترای حرفه ای			کارشناسی ارشد (فوق لیسانس)			سال تحصیلی و گروه عمده رشته تحصیلی
زن	مرد	جمع	زن	مرد	جمع	زن	مرد	جمع	
...۱۳۸۶-۱۳۸۵
۳۸	۵۲	۹۰	۲۱۵	۱۵۴	۳۶۹	۷۴۸	۹۷۳	۱۷۲۱۱۳۹۱-۱۳۹۰
۱۵۲	۱۷۹	۳۳۱	۱۹۹	۲۲۱	۴۲۰	۱۷۳۹	۲۱۸۲	۳۹۲۱۱۳۹۶-۱۳۹۵
۱۵۸	۱۲۴	۲۸۲	۲۲۳	۲۳۳	۴۵۶	۱۲۷۲	۱۴۳۰	۲۷۰۲۱۳۹۷-۱۳۹۶
۱۵۶	۱۶۷	۳۲۳	۱۷۴	۱۸۷	۳۶۱	۱۲۵۶	۱۲۶۱	۲۵۱۷۱۳۹۸-۱۳۹۷
۱۲۱	۱۳۸	۲۵۹	۱۷۹	۲۱۲	۳۹۱	۱۱۰۰	۱۱۸۹	۲۲۸۹۱۳۹۹-۱۳۹۸
۱۲۵	۱۲۲	۲۴۷	۲۲۹	۲۶۵	۴۹۴	۹۵۰	۱۰۶۰	۲۰۱۰۱۴۰۰-۱۳۹۹
۱۰۴	۱۰۵	۲۰۹	۲۲۶	۲۳۹	۴۶۵	۷۴۸	۹۶۲	۱۷۱۰۱۴۰۱-۱۴۰۰
۳۲	۲۲	۵۴	۲۰۲	۲۲۰	۴۲۲	۹۷	۳۵	۱۳۲پزشکی
۳۴	۵۴	۸۸	.	.	.	۴۶۲	۶۱۵	۱۰۷۷علوم انسانی
۹	۳	۱۲	.	.	.	۶۱	۳۷	۹۸علوم پایه
۳	۷	۱۰	.	.	.	۳۰	۱۷۲	۲۰۲فنی و مهندسی
۲۴	۱۹	۴۳	۲۴	۱۹	۴۳	۸۹	۹۶	۱۸۵کشاورزی و دامپزشکی
۲	.	۲	.	.	.	۹	۷	۱۶هنر

۱- آمار دانشگاه آزاد اسلامی را نیز شامل می شود.

مأخذ- وزارت علوم، تحقیقات و فناوری. مؤسسه پژوهش و برنامه ریزی آموزش عالی.

۲۴-۱۷- ثبت نام شدگان جدید دوره‌های مختلف تحصیلی موسسات آموزش عالی^(۱) به تفکیک نوع وابستگی به دستگاه اجرایی بر حسب جنس

کارشناسی (لیسانس)			کاردانی (فوق دیپلم)			جمع کل			سال تحصیلی و دانشگاه /موسسه آموزش عالی
زن	مرد	جمع	زن	مرد	جمع	زن	مرد	جمع	
...	۱۳۸۵-۱۳۸۶.....
۷۰۰۷	۶۳۲۹	۱۳۳۳۶	۲۱۴۴	۳۵۰۱	۵۶۴۵	۱۰۱۵۲	۱۱۰۰۹	۲۱۱۶۱	۱۳۹۰-۱۳۹۱.....
۶۳۶۹	۷۵۹۳	۱۳۹۶۲	۱۷۱۲	۴۴۵۸	۶۱۷۰	۱۰۱۷۱	۱۴۶۳۳	۲۴۸۰۴	۱۳۹۵-۱۳۹۶.....
۶۴۰۰	۷۵۳۳	۱۳۹۳۳	۱۹۹۱	۵۰۲۹	۷۰۲۰	۱۰۰۴۴	۱۴۳۴۹	۲۴۳۹۳	۱۳۹۶-۱۳۹۷.....
۶۴۳۷	۶۹۲۲	۱۳۳۵۹	۱۶۱۸	۲۶۴۸	۴۲۶۶	۹۶۴۱	۱۱۱۸۵	۲۰۸۲۶	۱۳۹۷-۱۳۹۸.....
۷۵۸۶	۷۷۵۹	۱۵۳۴۵	۳۲۴۱	۴۱۶۵	۷۴۰۶	۱۲۲۲۷	۱۳۴۶۳	۲۵۶۹۰	۱۳۹۸-۱۳۹۹.....
۵۳۴۶	۵۶۸۵	۱۱۰۳۱	۵۵۴	۱۹۰۵	۲۴۵۹	۷۲۰۴	۹۰۳۷	۱۶۲۴۱	۱۳۹۹-۱۴۰۰.....
۸۶۵۶	۸۰۱۸	۱۶۶۷۴	۲۹۷۵	۴۰۰۳	۶۹۷۸	۱۲۷۰۹	۱۳۳۲۷	۲۶۰۳۶	۱۴۰۰-۱۴۰۱.....
									دانشگاه‌ها و موسسات
									آموزش عالی، وزارت علوم،
									تحقیقات و فناوری.....
									دانشگاه پیام نور.....
									دانشگاه جامع علمی و
									کاربردی.....
									دانشگاه فنی و حرفه‌ای.....
									دانشگاه‌ها و موسسه آموزش-
									عالی وزارت بهداشت، درمان-
									و آموزش پزشکی.....
									دانشگاه‌ها و موسسه آموزش-
									عالی سایر دستگاه‌های اجرایی..
									دانشگاه آزاد اسلامی.....
									موسسات آموزش عالی غیر
									دولتی - غیرانتفاعی.....
									دانشگاه فرهنگیان.....

۲۴-۱۷- ثبت نام شدگان جدید دوره‌های مختلف تحصیلی موسسات آموزش عالی^(۱) به تفکیک نوع وابستگی به دستگاه اجرایی بر حسب جنس (دنباله)

دکترای تخصصی			دکترای حرفه‌ای			کارشناسی ارشد (فوق لیسانس)			سال تحصیلی و دانشگاه /موسسه آموزش عالی
زن	مرد	جمع	زن	مرد	جمع	زن	مرد	جمع	
...۱۳۸۶-۱۳۸۵
۳۸	۵۲	۹۰	۲۱۵	۱۵۴	۳۶۹	۷۴۸	۹۷۳	۱۷۲۱۱۳۹۱-۱۳۹۰
۱۵۲	۱۷۹	۳۳۱	۱۹۹	۲۲۱	۴۲۰	۱۷۳۹	۲۱۸۲	۳۹۲۱۱۳۹۶-۱۳۹۵
۱۵۸	۱۲۴	۲۸۲	۲۲۳	۲۳۳	۴۵۶	۱۲۷۲	۱۴۳۰	۲۷۰۲۱۳۹۷-۱۳۹۶
۱۵۶	۱۶۷	۳۲۳	۱۷۴	۱۸۷	۳۶۱	۱۲۵۶	۱۲۶۱	۲۵۱۷۱۳۹۸-۱۳۹۷
۱۲۱	۱۳۸	۲۵۹	۱۷۹	۲۱۲	۳۹۱	۱۱۰۰	۱۱۸۹	۲۲۸۹۱۳۹۹-۱۳۹۸
۱۲۵	۱۲۲	۲۴۷	۲۲۹	۲۶۵	۴۹۴	۹۵۰	۱۰۶۰	۲۰۱۰۱۴۰۰-۱۳۹۹
۱۰۴	۱۰۵	۲۰۹	۲۲۶	۲۳۹	۴۶۵	۷۴۸	۹۶۲	۱۷۱۰۱۴۰۱-۱۴۰۰
									دانشگاه‌ها و موسسات آموزش عالی، وزارت علوم، تحقیقات و فناوری.....
۴۵	۴۴	۸۹	۲۴	۱۹	۴۳	۲۳۵	۲۶۷	۵۰۲	دانشگاه پیام نور.....
.	۱	۱	دانشگاه جامع علمی و کاربردی.....
.	دانشگاه فنی و حرفه‌ای.....
									دانشگاه‌ها و موسسه آموزش عالی وزارت بهداشت، درمان - و آموزش پزشکی.....
۳۲	۲۲	۵۴	۱۸۸	۲۰۴	۳۹۲	۴۱	۱۹	۶۰	دانشگاه‌ها و موسسه آموزش عالی سایر دستگاه‌های اجرایی.....
									دانشگاه آزاد اسلامی.....
۲۷	۳۹	۶۶	۱۴	۱۶	۳۰	۳۰۲	۳۵۱	۶۵۳	موسسات آموزش عالی غیر دولتی - غیرانتفاعی.....
.	۱۶۵	۳۱۹	۴۸۴	دانشگاه فرهنگیان.....
.	۵	۵	۱۰	

۱- آمار اعلام شده در سال ۱۳۹۹ دانشگاه آزاد اسلامی را شامل نمی‌شود.

مأخذ- وزارت علوم، تحقیقات و فناوری. مؤسسه پژوهش و برنامه‌ریزی آموزش عالی.

۲۵-۱۷- ثبت نام شدگان جدید دوره‌های مختلف تحصیلی موسسات آموزش عالی^(۱) بر حسب

جنس و شهرستان

کارشناس (لیسانس)			کاردانی (فوق دیپلم)			جمع کل			سال تحصیلی، شهر یا شهرستان
زن	مرد	جمع	زن	مرد	جمع	زن	مرد	جمع	
۰۰۰	۰۰۰	۰۰۰	۰۰۰	۰۰۰	۰۰۰	۰۰۰	۰۰۰	۰۰۰۱۳۸۶-۱۳۸۵
۷۰۰۷	۶۳۲۹	۱۳۳۳۶	۲۱۴۴	۳۵۰۱	۵۶۴۵	۱۰۱۵۲	۱۱۰۰۹	۲۱۱۶۱۱۳۹۱-۱۳۹۰
۶۳۶۹	۷۵۹۳	۱۳۹۶۲	۱۷۱۲	۴۴۵۸	۶۱۷۰	۱۰۱۷۱	۱۴۶۳۳	۲۴۸۰۴۱۳۹۶-۱۳۹۵
۶۴۰۰	۷۵۳۳	۱۳۹۳۳	۱۹۹۱	۵۰۲۹	۷۰۲۰	۱۰۰۴۴	۱۴۳۴۹	۲۴۳۹۳۱۳۹۷-۱۳۹۶
۶۴۳۷	۶۹۲۲	۱۳۳۵۹	۱۶۱۸	۲۶۴۸	۴۲۶۶	۹۶۴۱	۱۱۱۸۵	۲۰۸۲۶۱۳۹۸-۱۳۹۷
۷۵۸۶	۷۷۵۹	۱۵۳۴۵	۳۲۴۱	۴۱۶۵	۷۴۰۶	۱۲۲۲۷	۱۳۴۶۳	۲۵۶۹۰۱۳۹۹-۱۳۹۸
۵۳۴۶	۵۶۸۵	۱۱۰۳۱	۵۵۴	۱۹۰۵	۲۴۵۹	۷۲۰۴	۹۰۳۷	۱۶۲۴۱۱۴۰۰-۱۳۹۹
۱۶۵۵۶	۱۰۱۸۱	۱۶۶۷۴	۲۹۷۵	۴۰۰۳	۶۹۷۸	۱۲۷۰۹	۱۳۳۲۷	۲۶۰۳۶ ۱۴۰۱-۱۴۰۰
۵۵۹	۵۰۱	۱۰۶۰	۱۴	۶۵	۷۹	۶۲۹	۶۱۶	۱۲۴۵ایرانشهر
۲۹۸	۶۱۸	۹۱۶	۱۴	۸۹	۱۰۳	۳۸۰	۹۲۹	۱۳۰۹چابهار
۱۱۷	۱۶۶	۲۸۳	۶	۱۱	۱۷	۱۲۳	۱۷۷	۳۰۰خاش
.دلگان
۱۵۹۱	۱۳۳۴	۲۹۲۵	۱۵۶	۱۶۸	۳۲۴	۲۰۲۱	۱۷۲۵	۳۷۴۶زابل
.مهرستان
۱۷۵۹	۱۶۹۲	۳۴۵۱	۳۵۶	۹۵۵	۱۳۱۱	۲۴۵۱	۳۰۴۸	۵۴۹۹زاهدان
۳۹	۱۳	۵۲	.	.	.	۳۹	۱۳	۵۲زهک
۱۹۸	۲۷۲	۴۷۰	۹	۶	۱۵	۲۰۸	۲۸۲	۴۹۰سراوان
۷۰	۹۲	۱۶۲راسک
۱	۲۱	۲۲	۲	۱۵	۱۷	۳	۳۶	۳۹سیب و سوران
.فnoch
.قصرقند
.کنارک
.میرجاوه
۲۲	۹۰	۱۱۲	.	.	.	۲۲	۹۰	۱۱۲نیکشهر
.نیمروز
.هامون
.هیرمند
.بمپور
۱	۱۲	۱۳	۱۰	۳۲	۴۲سرباز
.تفتان
.دشتیاری
.گلشن
.لاشار
.زراآباد
۴۰۰۱	۳۲۰۷	۷۲۰۸	۲۴۰۸	۲۶۶۲	۵۰۷۰	۶۷۵۲	۶۲۷۵	۱۳۰۲۷سایر

۲۵-۱۷- ثبت نام شدگان جدید دوره‌های مختلف تحصیلی موسسات آموزش عالی^(۱) بر حسب

جنس و شهرستان (دنباله)

دکترای تخصصی			دکترای حرفه‌ای			کارشناسی ارش (فوق لیسانس)			سال تحصیلی، شهر یا شهرستان
زن	مرد	جمع	زن	مرد	جمع	زن	مرد	جمع	
۰۰۰	۰۰۰	۰۰۰	۰۰۰	۰۰۰	۰۰۰	۰۰۰	۰۰۰	۰۰۰۱۳۸۵-۱۳۸۶
۳۸	۵۲	۹۰	۲۱۵	۱۵۴	۳۶۹	۷۴۸	۹۷۳	۱۷۲۱۱۳۹۰-۱۳۹۱
۱۵۲	۱۷۹	۳۳۱	۱۹۹	۲۲۱	۴۲۰	۱۷۳۹	۲۱۸۲	۳۹۲۱۱۳۹۵-۱۳۹۶
۱۵۸	۱۲۴	۲۸۲	۲۲۳	۲۳۳	۴۵۶	۱۲۷۲	۱۴۳۰	۲۷۰۲۱۳۹۶-۱۳۹۷
۱۵۶	۱۶۷	۳۲۳	۱۷۴	۱۸۷	۳۶۱	۱۲۵۶	۱۲۶۱	۲۵۱۷۱۳۹۷-۱۳۹۸
۱۲۱	۱۳۸	۲۵۹	۱۷۹	۲۱۲	۳۹۱	۱۱۰۰	۱۱۸۹	۲۲۸۹۱۳۹۸-۱۳۹۹
۱۲۵	۱۲۲	۲۴۷	۲۲۹	۲۶۵	۴۹۴	۹۵۰	۱۰۶۰	۲۰۱۰۱۳۹۹-۱۴۰۰
۱۰۴	۱۰۵	۲۰۹	۲۳۶	۲۳۹	۴۶۵	۷۴۸	۹۶۳	۱۷۱۰۱۴۰۰-۱۴۰۱
.	.	.	۲۱	۱۵	۳۶	۳۵	۳۵	۷۰ایران شهر
۴	۲	۶	.	.	.	۶۴	۲۲۰	۲۸۴چابهار
.خاش
.دلگان
۲۲	۱۶	۳۸	۸۵	۶۷	۱۵۲	۱۶۷	۱۴۰	۳۰۷زابل
.مهرستان
۵۱	۴۸	۹۹	۱۰۶	۱۴۱	۲۴۷	۱۷۹	۲۱۲	۳۹۱زاهدان
.زهک
.	۱	۴	۵سراوان
.راسک
.سیب و سوران
.فنوج
.قصرقند
.کنارک
.میرجاوه
.نیکشهر
.نیمروز
.هامون
.هیرمند
.بمپور
.سرباز
.تفتان
.دشتیاری
.گلشن
.لاشار
.زرآباد
.سایر

۱- آمار اعلام شده در سال ۱۳۹۹ دانشگاه آزاد اسلامی را شامل نمی شود .

مأخذ- وزارت علوم، تحقیقات و فناوری. مؤسسه پژوهش و برنامه‌ریزی آموزش عالی.

۱۷-۲۶- دانشجویان دوره‌های مختلف تحصیلی موسسات آموزش عالی بر حسب گروه عمده

رشته تحصیلی و جنس

کارشناسی (لیسانس)			کاردانی (فوق دیپلم)			جمع کل			سال تحصیلی و گروه عمده رشته تحصیلی
زن	مرد	جمع	زن	مرد	جمع	زن	مرد	جمع	
...۱۳۸۶-۱۳۸۵
۲۶۹۱۱	۲۲۴۱۲	۴۹۳۲۳	۴۴۸۹	۷۵۵۴	۱۲۰۴۳	۳۴۴۰۷	۳۳۲۰۸	۶۷۶۱۵۱۳۹۱-۱۳۹۰
۳۰۰۶۹	۳۲۲۶۲	۶۲۳۳۱	۴۷۹۹	۱۳۸۱۸	۱۸۶۱۷	۴۲۰۸۹	۵۴۱۲۸	۹۶۲۱۷۱۳۹۶-۱۳۹۵
۲۴۶۶۹	۲۷۰۷۲	۵۱۷۴۱	۵۰۷۰	۱۲۴۶۸	۱۷۵۳۸	۳۶۴۲۱	۴۶۸۰۸	۸۳۲۲۹۱۳۹۷-۱۳۹۶
۲۵۲۲۲	۲۷۴۰۸	۵۲۶۳۰	۴۹۸۹	۱۰۱۴۲	۱۵۱۳۱	۳۶۴۳۸	۴۴۰۷۱	۸۰۵۰۹۱۳۹۸-۱۳۹۷
۲۶۳۴۹	۲۷۰۷۰	۵۳۴۱۹	۶۶۲۲	۹۷۵۰	۱۶۳۷۲	۳۹۱۰۶	۴۳۵۰۷	۸۲۶۱۳۱۳۹۹-۱۳۹۸
۲۱۴۰۷	۲۰۲۷۲	۴۱۶۷۹	۱۳۲۴	۳۹۳۵	۵۲۵۹	۲۷۵۴۷	۲۹۱۹۹	۵۶۷۴۶۱۴۰۰-۱۳۹۹
۲۸۴۵۹	۲۶۸۱۹	۵۵۲۷۸	۷۳۱۵	۹۴۴۶	۱۶۶۶۱	۴۱۱۵۴	۴۳۳۹۲	۸۴۵۴۶۱۴۰۱-۱۴۰۰
۳۴۱۵	۱۹۴۲	۵۳۵۷	۴۰۶	۴۲۱	۸۲۷	۵۷۷۷	۴۰۸۳	۹۸۶۰پزشکی
۱۷۶۵۹	۱۵۲۰۰	۳۲۸۵۹	۶۰۵۹	۶۱۷۳	۱۲۳۳۲	۲۵۷۰۱	۲۳۸۵۱	۴۹۵۵۲علوم انسانی
۲۸۴۹	۱۳۷۷	۴۲۲۶	۰	۲۰	۲۰	۳۳۷۴	۱۷۳۸	۵۱۱۲علوم پایه
۱۸۶۹	۶۱۶۳	۸۰۳۲	۴۶۸	۲۵۶۲	۳۰۳۰	۲۶۶۵	۹۶۳۷	۱۲۳۰۲فنی و مهندسی
۱۶۵۱	۱۲۹۹	۲۹۵۰	۴۸	۶۸	۱۱۶	۲۲۷۲	۱۹۷۸	۴۲۵۰کشاورزی و دامپزشکی
۱۰۱۶	۸۳۸	۱۸۵۴	۲۳۴	۲۰۲	۴۳۶	۱۳۶۵	۱۱۰۵	۲۴۷۰هنر

۱۷-۲۶- دانشجویان دوره‌های مختلف تحصیلی موسسات آموزش عالی بر حسب گروه عمده

رشته تحصیلی و جنس (دنباله)

دکترای تخصصی			دکترای حرفه ای			کارشناسی ارشد (فوق لیسانس)			سال تحصیلی و گروه عمده رشته تحصیلی
زن	مرد	جمع	زن	مرد	جمع	زن	مرد	جمع	
...۱۳۸۶-۱۳۸۵
۱۶۸	۲۴۹	۴۱۷	۹۶۲	۶۵۶	۱۶۱۸	۱۸۷۷	۲۳۳۷	۴۲۱۴۱۳۹۱-۱۳۹۰
۶۲۷	۸۱۲	۱۴۳۹	۱۵۲۹	۱۲۳۳	۲۷۶۲	۵۰۶۵	۶۰۰۳	۱۱۰۶۸۱۳۹۶-۱۳۹۵
۶۸۹	۷۹۹	۱۴۸۸	۱۵۲۲	۱۲۹۷	۲۸۱۹	۴۴۷۱	۵۱۷۲	۹۶۴۳۱۳۹۷-۱۳۹۶
۷۳۸	۸۲۵	۱۵۶۳	۱۴۵۹	۱۳۳۳	۲۷۹۲	۴۰۳۰	۴۳۶۳	۸۳۹۳۱۳۹۸-۱۳۹۷
۷۵۵	۸۹۹	۱۶۵۴	۱۴۵۱	۱۳۸۱	۲۸۳۲	۳۹۲۹	۴۴۰۷	۸۳۳۶۱۳۹۹-۱۳۹۸
۵۸۵	۵۴۴	۱۱۲۹	۱۳۵۷	۱۴۶۴	۲۸۲۱	۲۸۷۴	۲۹۸۴	۵۸۵۸۱۴۰۰-۱۳۹۹
۶۸۲	۷۲۶	۱۴۰۸	۱۴۹۱	۱۶۱۰	۳۱۰۱	۳۳۰۷	۳۷۹۱	۷۰۹۸ ۱۴۰۱-۱۴۰۰
۲۲۹	۱۲۹	۳۵۸	۱۳۲۲	۱۴۲۶	۲۷۴۸	۴۰۵	۱۶۵	۵۷۰پزشکی
۱۶۴	۲۹۹	۴۶۳	.	.	.	۱۸۱۹	۲۱۷۹	۳۹۹۸علوم انسانی
۹۹	۶۵	۱۶۴	.	.	.	۴۲۶	۲۷۶	۷۰۲علوم پایه
۴۶	۹۶	۱۴۲	.	.	.	۲۸۲	۸۱۶	۱۰۹۸فنی و مهندسی
۱۳۲	۱۳۱	۲۶۳	۱۶۹	۱۸۴	۳۵۳	۲۷۲	۲۹۶	۵۶۸کشاورزی و دامپزشکی
۱۲	۶	۱۸	.	.	.	۱۰۳	۵۹	۱۶۲هنر

مأخذ- وزارت علوم، تحقیقات و فناوری. مؤسسه پژوهش و برنامه‌ریزی آموزش عالی.

۲۷- دانشجویان دوره‌های مختلف تحصیلی موسسات آموزش عالی به تفکیک نوع وابستگی

به دستگاه اجرایی بر حسب جنس

کارشناسی (لیسانس)			کاردانی (فوق دیپلم)			جمع کل			سال تحصیلی و نوع وابستگی به دستگاه اجرایی
زن	مرد	جمع	زن	مرد	جمع	زن	مرد	جمع	
...	۱۳۸۵-۱۳۸۶.....
۳۳۲۸۹	۳۱۶۸۷	۶۴۹۷۶	۷۰۵۳	۱۲۰۵۲	۱۹۱۰۵	۴۴۲۳۲	۴۸۴۹۵	۹۲۷۲۷	۱۳۹۰-۱۳۹۱.....
۳۰۰۶۹	۳۲۲۶۲	۶۲۳۳۱	۴۷۹۹	۱۳۸۱۸	۱۸۶۱۷	۴۲۰۸۹	۵۴۱۲۸	۹۶۲۱۷	۱۳۹۵-۱۳۹۶.....
۲۴۶۶۹	۲۷۰۷۲	۵۱۷۴۱	۵۰۷۰	۱۲۴۶۸	۱۷۵۳۸	۳۶۴۲۱	۴۶۸۰۸	۸۳۲۲۹	۱۳۹۶-۱۳۹۷.....
۲۵۲۲۲	۲۷۴۰۸	۵۲۶۳۰	۴۹۸۹	۱۰۱۴۲	۱۵۱۳۱	۳۶۴۳۸	۴۴۰۷۱	۸۰۵۰۹	۱۳۹۷-۱۳۹۸.....
۲۶۳۴۹	۲۷۰۷۰	۵۳۴۱۹	۶۶۲۲	۹۷۵۰	۱۶۳۷۲	۳۹۱۰۶	۴۳۵۰۷	۸۲۶۱۳	۱۳۹۸-۱۳۹۹.....
۲۱۴۰۷	۲۰۲۷۲	۴۱۶۷۹	۱۳۲۴	۳۹۳۵	۵۲۵۹	۲۷۵۴۷	۲۹۱۹۹	۵۶۷۴۶	۱۳۹۹-۱۴۰۰.....
۲۸۴۵۹	۲۶۸۱۹	۵۵۲۷۸	۷۲۱۵	۹۴۴۶	۱۶۶۶۱	۴۱۱۵۴	۴۲۳۹۲	۸۳۵۴۶	۱۴۰۰-۱۴۰۱.....
۱۱۰۱۶	۹۱۸۳	۲۰۱۹۹	۶۰	۸۸	۱۴۸	۱۳۳۶۹	۱۱۵۱۲	۲۴۸۸۱	دانشگاه‌ها و مؤسسات آموزش عالی - وزارت علوم، تحقیقات و فناوری.....
۴۰۰۹	۳۸۱۰	۷۸۱۹	.	.	.	۴۰۲۷	۳۸۴۰	۷۸۶۷	دانشگاه پیام نور.....
۲۹۸	۱۳۲۳	۱۶۲۱	۳۱۷	۱۶۰۰	۱۹۱۷	۶۱۵	۲۹۲۳	۳۵۳۸	دانشگاه جامع علمی و کاربردی.....
۳۶۵	۴۸۳	۸۴۸	۹۲۲	۱۵۱۶	۲۴۳۸	۱۲۸۷	۱۹۹۹	۳۲۸۶	دانشگاه فنی و حرفه ای.....
۲۱۶۰	۲۱۶۱	۴۳۲۱	.	.	.	۲۱۷۴	۲۱۷۷	۴۳۵۱	دانشگاه فرهنگیان.....
۲۵۴۴	۱۵۹۵	۴۱۳۹	۲۶	۱۵۰	۱۷۶	۴۱۱۹	۳۲۶۸	۷۳۸۷	دانشگاه‌ها و مؤسسات آموزش عالی وزارت - بهداشت، درمان و آموزش پزشکی.....
۱۵۴	۴۹	۲۰۳	.	.	.	۲۳۸	۱۱۲	۳۵۰	دانشگاه ها و مؤسسه آموزش عالی سایر دستگاه های اجرایی.....
۷۲۴۹	۷۰۸۷	۱۴۳۳۶	۵۸۵۱	۵۹۲۹	۱۱۷۸۰	۱۴۱۵۷	۱۴۳۸۱	۲۸۵۳۸	دانشگاه آزاد اسلامی.....
۶۶۴	۱۱۲۸	۱۷۹۲	۳۹	۱۶۳	۲۰۲	۱۱۶۸	۲۱۸۰	۳۳۴۸	مؤسسات آموزش عالی غیر دولتی - غیر انتفاعی.....

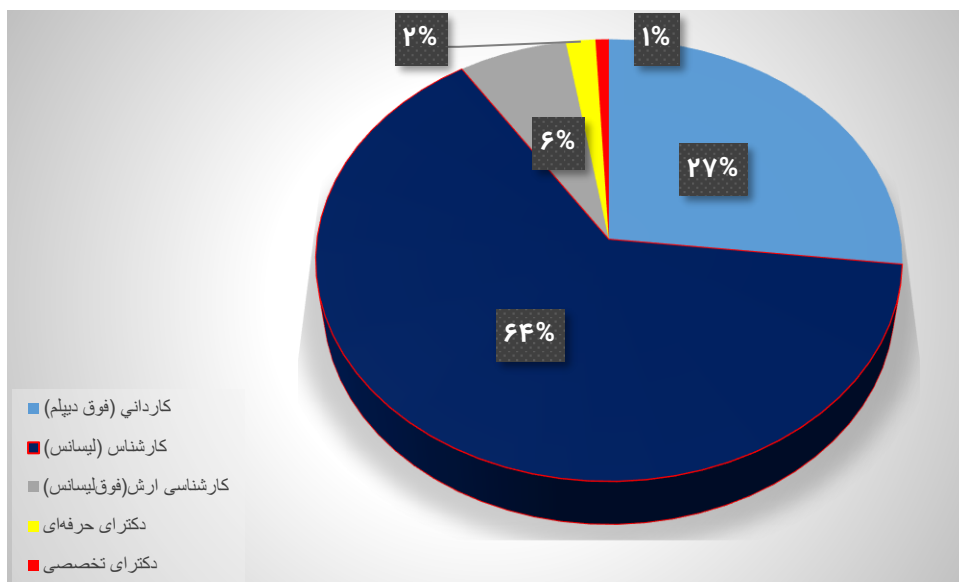
۲۷-۱۷- دانشجویان دوره‌های مختلف تحصیلی موسسات آموزش عالی به تفکیک نوع وابستگی به دستگاه اجرایی بر حسب جنس (دنباله)

دکترای تخصصی			دکترای حرفه‌ای			کارشناسی ارشد(فوق لیسانس)			سال تحصیلی و نوع وابستگی به دستگاه اجرایی
زن	مرد	جمع	زن	مرد	جمع	زن	مرد	جمع	
...	۱۳۸۵-۱۳۸۶.....
۱۷۱	۲۵۰	۴۲۱	۹۶۲	۶۵۶	۱۶۱۸	۲۷۵۷	۳۸۵۰	۶۶۰۷	۱۳۹۰-۱۳۹۱.....
۶۲۷	۸۱۲	۱۴۳۹	۱۵۲۹	۱۲۳۳	۲۷۶۲	۵۰۶۵	۶۰۰۳	۱۱۰۶۸	۱۳۹۵-۱۳۹۶.....
۶۸۹	۷۹۹	۱۴۸۸	۱۵۲۲	۱۲۹۷	۲۸۱۹	۴۴۷۱	۵۱۷۲	۹۶۴۳	۱۳۹۶-۱۳۹۷.....
۷۳۸	۸۲۵	۱۵۶۳	۱۴۵۹	۱۳۳۳	۲۷۹۲	۴۰۳۰	۴۳۶۳	۸۳۹۳	۱۳۹۷-۱۳۹۸.....
۷۵۵	۸۹۹	۱۶۵۴	۱۴۵۱	۱۳۸۱	۲۸۳۲	۳۹۲۹	۴۴۰۷	۸۳۳۶	۱۳۹۸-۱۳۹۹.....
۵۸۵	۵۴۴	۱۱۲۹	۱۳۵۷	۱۴۶۴	۲۸۲۱	۲۸۷۴	۲۹۸۴	۵۸۵۸	۱۳۹۹-۱۴۰۰.....
۶۸۲	۷۲۶	۱۴۰۸	۱۴۹۱	۱۶۱۰	۳۱۰۱	۳۳۰۷	۳۷۹۱	۷۰۹۸	۱۴۰۰-۱۴۰۱.....
۳۶۴	۳۹۴	۷۵۸	۱۶۹	۱۸۴	۳۵۳	۱۷۶۰	۱۶۶۳	۳۴۲۳	دانشگاه‌ها و موسسات آموزش عالی - وزارت علوم، تحقیقات و فناوری.....
.	۱۸	۳۰	۴۸	دانشگاه پیام نور.....
.	دانشگاه جامع علمی و کاربردی.....
.	دانشگاه فنی و حرفه ای.....
.	۱۴	۱۶	۳۰	دانشگاه فرهنگیان.....
۱۷۷	۱۰۲	۲۷۹	۱۱۸۸	۱۳۱۷	۲۵۰۵	۱۸۴	۱۰۴	۲۸۸	دانشگاه‌ها و موسسه آموزش عالی وزارت - بهداشت، درمان و آموزش پزشکی.....
.	۸۴	۶۳	۱۴۷	دانشگاه ها و مؤسسه آموزش عالی سایر دستگاه های اجرایی.....
۱۴۱	۲۳۰	۳۷۱	۱۳۴	۱۰۹	۲۴۳	۷۸۲	۱۰۲۶	۱۸۰۸	دانشگاه آزاد اسلامی.....
.	۴۶۵	۸۸۹	۱۳۵۴	مؤسسات آموزش عالی غیر دولتی - غیر انتفاعی.....

مأخذ- وزارت علوم، تحقیقات و فناوری. مؤسسه پژوهش و برنامه‌ریزی آموزش عالی.

۱۷-۵- توزیع دانشجویان موسسات آموزش عالی در دوره‌های مختلف تحصیلی در سال

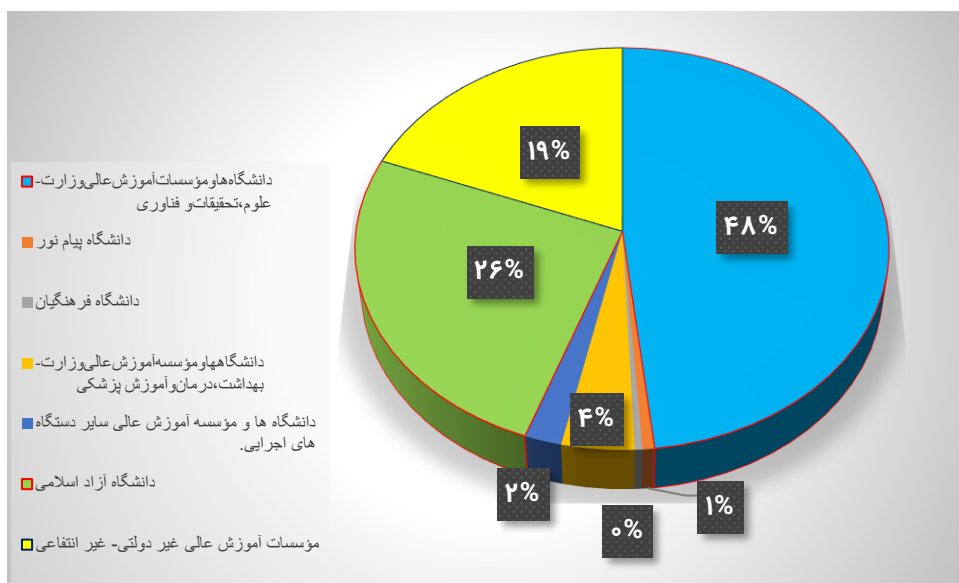
تحصیلی: ۱۴۰۰-۱۴۰۱



مبنا: جدول ۱۷-۲۵

۱۷-۶- توزیع دانشجویان موسسات آموزش عالی به تفکیک نوع وابستگی به دستگاه اجرایی

در سال تحصیلی: ۱۴۰۰-۱۴۰۱



مبنا: جدول ۱۷-۲۶

۱۷-۲۸- دانشجویان دوره های مختلف تحصیلی موسسات آموزش عالی^(۱) بر حسب شهرستان و

جنس: سال تحصیلی ۱۴۰۱-۱۴۰۰

کارشناسی (لیسانس)			کاردانی (فوق دیپلم)			جمع کل			شهر یا شهرستان
زن	مرد	جمع	زن	مرد	جمع	زن	مرد	جمع	
۲۱۴۰۷	۲۰۲۷۲	۴۱۶۷۹	۱۳۲۴	۳۹۳۵	۵۲۵۹	۴۱۱۵۴	۴۲۳۹۲	۸۳۵۴۶	کل استان.....
۲۴۲۸	۱۸۵۲	۴۲۸۰	۳۹	۲۰۴	۲۴۳	۲۵۸۴	۲۱۶۳	۴۷۴۷	ایرانشهر.....
۱۱۵۸	۱۸۶۵	۳۰۲۳	۴۹	۲۶۱	۳۱۰	۱۵۰۰	۲۸۶۵	۴۳۶۵	بمپور.....
۵۱۵	۷۰۸	۱۲۲۳	۱۵	۶۵	۸۰	۵۳۰	۷۷۳	۱۳۰۳	چابهار.....
.	راسک.....
۷۱۶۲	۵۶۳۶	۱۲۷۹۸	۳۰۹	۴۹۸	۸۰۷	۸۶۸۶	۷۳۰۹	۱۵۹۹۵	خاش.....
.	دلگان.....
۸۲۶۴	۷۵۹۸	۱۵۸۶۲	۸۳۱	۲۲۴۰	۳۰۷۱	۱۱۸۸۹	۱۲۵۶۷	۲۴۴۵۶	زابل.....
۱۰۲	۳۸	۱۴۰	.	.	.	۱۰۲	۳۸	۱۴۰	مهرستان.....
۱۰۳۶	۱۱۹۰	۲۲۲۶	۴۸	۴۹	۹۷	۱۰۸۸	۱۲۵۱	۲۳۳۹	زاهدان.....
۲۷۶	۳۶۳	۶۳۹	.	.	.	۲۷۶	۳۶۳	۶۳۹	زهک.....
۴	۳۵	۳۹	۱۱	۶۰	۷۱	۴۵	۱۴۷	۱۹۲	سراوان.....
.	سوران.....
.	سیب و سوران.....
.	فنج.....
.	قصرقند.....
۲۳۲	۳۳۷	۵۶۹	.	.	.	۲۳۲	۳۳۷	۵۶۹	کنارک.....
.	میرجاوه.....
.	نیکشهر.....
.	نیمروز.....
.	هامون.....
۳	۵۸	۶۱	۶۲	۱۴۰	۲۰۲	۶۵	۱۹۸	۲۶۳	هیرمند.....
.	سرباز.....
.	تفتان.....
.	دشتیاری.....
.	گلشن.....
.	لاشار.....
۷۲۴۹	۷۰۸۷	۱۴۳۳۶	۵۸۵۱	۵۹۲۹	۱۱۷۸۰	۱۴۱۵۷	۱۴۳۸۱	۲۸۵۳۸	زرآباد.....
۲۱۴۰۷	۲۰۲۷۲	۴۱۶۷۹	۱۳۲۴	۳۹۳۵	۵۲۵۹	۴۱۱۵۴	۴۲۳۹۲	۸۳۵۴۶	سایر.....

۱۷-۲۸- دانشجویان دوره های مختلف تحصیلی موسسات آموزش عالی^(۱) بر حسب شهرستان و جنس: سال تحصیلی ۱۴۰۱-۱۴۰۰ (دنباله)

شهر یا شهرستان	کارشناسی ارشد (فوق لیسانس)			دکترای حرفه ای			دکترای تخصصی		
	جمع	مرد	زن	جمع	مرد	زن	جمع	مرد	زن
کل استان.....	۷۰۹۸	۳۷۹۱	۳۳۰۷	۳۱۰۱	۱۶۱۰	۱۴۹۱	۱۴۰۸	۷۲۶	۶۸۲
ایرانشهر.....	۱۴۲	۶۳	۷۹	۸۲	۴۴	۳۸	.	.	.
بمپور.....	۱۰۱۴	۷۳۴	۲۸۰	.	.	.	۱۸	۵	۱۳
چابهار.....
راسک.....
خاش.....	۱۱۵۰	۵۴۵	۶۰۵	۹۹۴	۵۱۲	۴۸۲	۲۴۶	۱۱۸	۱۲۸
دلگان.....
زابل.....	۲۹۶۸	۱۴۱۱	۱۵۵۷	۱۷۸۲	۹۴۵	۸۳۷	۷۷۳	۳۷۳	۴۰۰
مهرستان.....
زاهدان.....	۱۶	۱۲	۴
زهک.....
سراوان.....
سوران.....
سیب و سوران.....
فنوج.....
قصرقند.....
کنارک.....
میرجاوه.....
نیکشهر.....
نیمروز.....
هامون.....
هیرمند.....
سرباز.....
تفتان.....
دشتیاری.....
گلشن.....
لاشار.....
زرآباد.....	۱۸۰۸	۱۰۲۶	۷۸۲	۲۴۳	۱۰۹	۱۳۴	۳۷۱	۲۳۰	۱۴۱
سایر.....	۷۰۹۸	۳۷۹۱	۳۳۰۷	۳۱۰۱	۱۶۱۰	۱۴۹۱	۱۴۰۸	۷۲۶	۶۸۲

۱-آمار دانشگاه آزاد اسلامی به تفکیک واحد ارائه نشده است.

مأخذ- وزارت علوم، تحقیقات و فناوری. مؤسسه پژوهش و برنامه ریزی آموزش عالی.

۱۷-۲۹- دانش آموختگان دوره‌های مختلف تحصیلی موسسات آموزش عالی بر حسب گروه

عمده رشته تحصیلی و جنس

کارشناسی (لیسانس)			کاردانی (فوق دیپلم)			جمع کل			سال تحصیلی و گروه عمده رشته تحصیلی
زن	مرد	جمع	زن	مرد	جمع	زن	مرد	جمع	
								۱۳۸۶-۱۳۸۵
۴۰۲۹	۳۸۵۵	۷۸۸۴	۱۳۰۴	۲۲۵۵	۳۵۵۹	۵۹۵۸	۶۸۸۶	۱۲۸۴۴۱۳۹۱-۱۳۹۰
۴۸۳۷	۴۵۲۷	۹۳۶۴	۴۹۷	۲۱۱۸	۲۶۱۵	۶۲۰۸	۷۵۵۰	۱۳۷۵۸۱۳۹۶-۱۳۹۵
۴۴۵۲	۴۲۶۶	۸۷۱۸	۹۵۳	۲۲۰۴	۳۱۵۷	۶۷۱۵	۷۷۵۹	۱۴۴۷۴۱۳۹۷-۱۳۹۶
۴۳۱۲	۴۳۷۸	۸۶۹۰	۱۰۲۹	۲۵۹۷	۳۶۲۶	۶۶۲۴	۸۳۶۳	۱۴۹۸۷۱۳۹۸-۱۳۹۷
۳۲۳۶	۳۴۸۴	۶۷۲۰	۴۴۵	۱۴۳۵	۱۸۸۰	۴۵۵۱	۵۷۳۶	۱۰۲۸۷۱۳۹۹-۱۳۹۸
۴۱۸۶	۳۸۲۷	۸۰۱۳	۷۵۶	۱۳۵۶	۲۱۱۲	۵۷۳۳	۶۰۳۳	۱۱۷۶۶۱۴۰۰-۱۳۹۹
۵۷۴	۳۴۰	۹۱۴	۱۱	۱۳۳	۱۴۴	۸۳۰	۶۴۳	۱۴۷۳پزشکی
۲۵۱۲	۲۰۹۱	۴۶۰۳	۵۸۸	۷۴۷	۱۳۳۵	۳۴۱۵	۳۲۰۵	۶۶۲۰علوم انسانی
۳۴۷	۱۷۴	۵۲۱	۹	۴	۱۳	۴۴۴	۲۳۸	۶۸۲علوم پایه
۳۲۰	۹۲۷	۱۲۴۷	۱۰۲	۴۲۸	۵۳۰	۴۴۶	۱۴۸۹	۱۹۳۵فنی و مهندسی
۲۷۷	۲۰۲	۴۷۹	۳	۶	۹	۳۹۵	۳۲۳	۷۱۸کشاورزی و دامپزشکی
۱۵۶	۹۳	۲۴۹	۴۳	۳۸	۸۱	۲۰۳	۱۳۵	۳۳۸هنر

۱۷-۲۹- دانش آموختگان دوره‌های مختلف تحصیلی موسسات آموزش عالی بر حسب گروه

عمده رشته تحصیلی و جنس (دنباله)

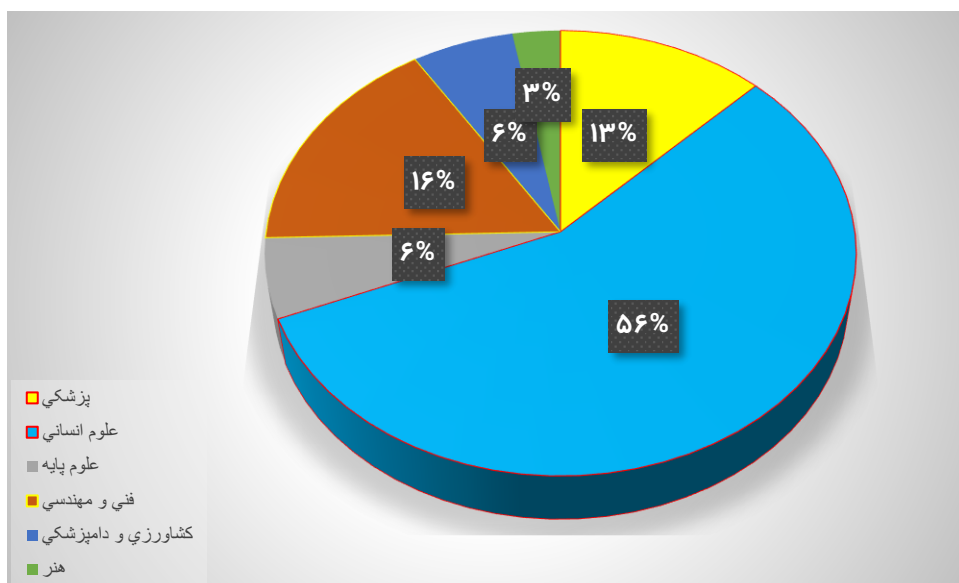
دکترای تخصصی			دکترای حرفه ای			کارشناسی ارشد (فوق لیسانس)			سال تحصیلی و گروه عمده رشته تحصیلی
زن	مرد	جمع	زن	مرد	جمع	زن	مرد	جمع	
								۱۳۸۶-۱۳۸۵
۲۲	۳۶	۵۸	۹۴	۷۰	۱۶۴	۵۰۹	۶۷۰	۱۱۷۹۱۳۹۱-۱۳۹۰
۴۷	۶۹	۱۱۶	۱۵۴	۸۰	۲۳۴	۶۷۳	۷۵۶	۱۴۲۹۱۳۹۶-۱۳۹۵
۶۰	۵۱	۱۱۱	۱۵۲	۱۲۱	۲۷۳	۱۰۹۸	۱۱۱۷	۲۲۱۵۱۳۹۷-۱۳۹۶
۱۳۲	۱۳۱	۲۶۳	۱۶۶	۱۲۲	۲۸۸	۹۸۵	۱۱۳۵	۲۱۲۰۱۳۹۸-۱۳۹۷
۷۴	۸۵	۱۵۹	۱۵۰	۸۸	۲۳۸	۶۴۶	۶۴۴	۱۲۹۰۱۳۹۹-۱۳۹۸
۹۷	۱۷	۱۱۴	۱۶۳	۱۳۶	۲۹۹	۵۳۳	۶۲۷	۱۱۵۹۱۴۰۰-۱۳۹۹
۶۰	۲۹	۸۹	۱۳۸	۱۲۵	۲۶۳	۴۷	۱۶	۶۳پزشکی
۱۲	۱۵	۲۷	۰	۰	۰	۳۰۳	۳۵۲	۶۵۵علوم انسانی
۴	۲	۶	۰	۰	۰	۸۴	۵۸	۱۴۲علوم پایه
۱	۱۴	۱۵	۰	۰	۰	۲۳	۱۲۰	۱۴۳فنی و مهندسی
۲۰	۲۷	۴۷	۲۴	۱۱	۳۵	۷۱	۷۷	۱۴۸کشاورزی و دامپزشکی
۰	۰	۰	۰	۰	۰	۴	۴	۸هنر

مأخذ- وزارت علوم، تحقیقات و فناوری. مؤسسه پژوهش و برنامه‌ریزی آموزش عالی.

۱۷-۷- توزیع دانش آموختگان موسسات آموزش عالی بر حسب گروه عمده رشته تحصیلی

در سال تحصیلی:

۱۳۹۹-۱۴۰۰



مبنا: جدول ۲۹-۱۷

۱۷-۳۰- دانش آموختگان دوره‌های مختلف تحصیلی موسسات آموزش عالی به تفکیک نوع

وابستگی به دستگاه اجرایی بر حسب جنس

کارشناسی (لیسانس)			کاردانی (فوق دیپلم)			جمع کل			سال تحصیلی و نوع وابستگی به دستگاه اجرایی
زن	مرد	جمع	زن	مرد	جمع	زن	مرد	جمع	
...	۱۳۸۵-۱۳۸۶.....
۴۰۲۹	۳۸۵۵	۷۸۸۴	۱۳۰۴	۲۲۵۵	۳۵۵۹	۵۹۵۸	۶۸۸۶	۱۲۸۴۴	۱۳۹۰-۱۳۹۱.....
۴۷۶۳	۵۰۶۸	۹۸۳۱	۶۹۰	۲۶۸۲	۳۳۷۲	۶۳۰۱	۸۷۷۱	۱۵۰۷۲	۱۳۹۵-۱۳۹۶.....
۴۸۳۷	۴۵۲۷	۹۳۶۴	۴۹۷	۲۱۱۸	۲۶۱۵	۶۲۰۸	۷۵۵۰	۱۳۷۵۸	۱۳۹۶-۱۳۹۷.....
۴۴۵۲	۴۲۶۶	۸۷۱۸	۹۵۳	۲۲۰۴	۳۱۵۷	۶۷۱۵	۷۷۵۹	۱۴۴۷۴	۱۳۹۷-۱۳۹۸.....
۴۳۱۲	۴۳۷۸	۸۶۹۰	۱۰۲۹	۲۵۹۷	۳۶۲۶	۶۶۲۴	۸۳۶۳	۱۴۹۸۷	۱۳۹۸-۱۳۹۹.....
۴۱۸۶	۳۸۲۷	۸۰۱۳	۷۵۶	۱۳۵۶	۲۱۱۲	۵۷۳۳	۶۰۳۳	۱۱۷۶۶	۱۳۹۹-۱۴۰۰.....
									دانشگاه‌ها و مؤسسات آموزش عالی -
۱۶۲۵	۱۴۱۱	۳۰۳۶	۴۱	۷۲	۱۱۳	۲۰۶۳	۱۹۱۹	۳۹۸۲	وزارت علوم، تحقیقات و فناوری.....
۹۱۷	۵۶۹	۱۴۸۶	۲۷	۳۲	۵۹	۹۵۱	۶۱۷	۱۵۶۸	دانشگاه پیام نور.....
۱۱۰	۴۵۸	۵۶۸	۱۰۷	۴۲۵	۵۳۲	۲۱۷	۸۸۳	۱۱۰۰	دانشگاه جامع علمی و کاربردی.....
۱۵۳	۱۸۵	۳۳۸	۱۹۹	۳۴۵	۵۴۴	۳۵۲	۵۳۰	۸۸۲	دانشگاه فنی و حرفه ای.....
۷۴	۱۳۹	۲۱۳	۰	۰	۰	۷۷	۱۴۱	۲۱۸	دانشگاه فرهنگیان.....
۵۹۶	۳۸۰	۹۷۶	۱۱	۱۳۳	۱۴۴	۸۶۳	۶۹۰	۱۵۵۳	دانشگاه‌ها و مؤسسات آموزش عالی وزارت - بهداشت، درمان و آموزش پزشکی.....
۱۷	۱	۱۸	۰	۰	۰	۲۵	۵	۳۰	دانشگاه‌ها و مؤسسات آموزش عالی سایر دستگاه‌های اجرایی.....
۶۵۰	۶۰۸	۱۲۵۸	۳۷۰	۳۴۴	۷۱۴	۱۱۱۳	۱۱۱۱	۲۲۲۴	دانشگاه آزاد اسلامی.....
۴۴	۷۶	۱۲۰	۱	۵	۶	۷۲	۱۳۷	۲۰۹	مؤسسات آموزش عالی غیر دولتی - غیر انتفاعی.....

۱۷-۳۰- دانش آموختگان دوره‌های مختلف تحصیلی موسسات آموزش عالی به تفکیک نوع وابستگی به دستگاه اجرایی بر حسب جنس (دنباله)

دکترای تخصصی			دکترای حرفه ای			کارشناسی ارشد(فوق لیسانس)			سال تحصیلی و نوع وابستگی به دستگاه اجرایی
زن	مرد	جمع	زن	مرد	جمع	زن	مرد	جمع	
...	۱۳۸۵-۱۳۸۶.....
۲۲	۳۶	۵۸	۹۴	۷۰	۱۶۴	۵۰۹	۶۷۰	۱۱۷۹	۱۳۹۰-۱۳۹۱.....
۴۰	۵۷	۹۷	۱۱۸	۸۳	۲۰۱	۶۹۰	۸۸۱	۱۵۷۱	۱۳۹۵-۱۳۹۶.....
۴۷	۶۹	۱۱۶	۱۵۴	۸۰	۲۳۴	۶۷۳	۷۵۶	۱۴۲۹	۱۳۹۶-۱۳۹۷.....
۶۰	۵۱	۱۱۱	۱۵۲	۱۲۱	۲۷۳	۱۰۹۸	۱۱۱۷	۲۲۱۵	۱۳۹۷-۱۳۹۸.....
۱۳۲	۱۳۱	۲۶۳	۱۶۶	۱۲۲	۲۸۸	۹۸۵	۱۱۳۵	۲۱۲۰	۱۳۹۸-۱۳۹۹.....
۹۷	۸۷	۱۸۴	۱۶۳	۱۳۶	۲۹۸	۵۳۲	۶۲۷	۱۱۵۹	۱۳۹۹-۱۴۰۰.....
									دانشگاه‌ها و مؤسسات آموزش عالی -
۳۱	۵۱	۸۲	۲۴	۱۱	۳۵	۳۴۲	۳۷۴	۷۱۶	وزارت علوم، تحقیقات و فناوری.....
.	۷	۱۶	۲۳	دانشگاه پیام نور.....
.	دانشگاه جامع علمی و کاربردی.....
.	دانشگاه فنی و حرفه ای.....
.	۳	۲	۵	دانشگاه فرهنگیان.....
۶۱	۲۹	۹۰	۱۳۸	۱۲۵	۲۶۳	۵۷	۲۳	۸۰	دانشگاه‌ها و مؤسسات آموزش عالی وزارت - بهداشت، درمان و آموزش پزشکی.....
.	۸	۴	۱۲	دانشگاه ها و مؤسسات آموزش عالی سایر دستگاه های اجرایی.....
۵	۷	۱۲	.	.	.	۸۸	۱۵۲	۲۴۰	دانشگاه آزاد اسلامی.....
.	۲۷	۵۶	۸۳	مؤسسات آموزش عالی غیر دولتی - غیر انتفاعی.....

مأخذ- وزارت علوم، تحقیقات و فناوری، مؤسسه پژوهش و برنامه‌ریزی آموزش عالی.

۱۷-۳۱- دانش آموختگان دوره‌های مختلف تحصیلی موسسات آموزش عالی^(۱) بر حسب شهرستان و جنس: سال تحصیلی ۱۴۰۰-۱۳۹۹

کارشناسی (لیسانس)			کاردانی (فوق دیپلم)			جمع کل			شهر یا شهرستان
زن	مرد	جمع	زن	مرد	جمع	زن	مرد	جمع	
۳۲۳۶	۳۴۸۴	۶۷۲۰	۴۴۵	۱۴۳۵	۱۸۸۰	۴۵۵۱	۵۷۳۶	۱۰۲۸۷	کل استان.....
۴۰۵	۲۶۲	۶۶۷	۳۱	۱۲۶	۱۵۷	۴۳۶	۳۸۸	۸۲۴	ایران‌شهر.....
۱۷۰	۲۷۳	۴۴۳	۳۳	۱۰۲	۱۳۵	۲۰۳	۳۷۵	۵۷۸	بمپور.....
۱۱۰	۱۲۷	۲۳۷	۴	۳۳	۳۷	۱۱۴	۱۶۰	۲۷۴	چابهار.....
.	راسک.....
۱۲۶۶	۱۰۵۸	۲۳۲۴	۵۸	۱۷۴	۲۳۲	۱۳۲۴	۱۲۳۲	۲۵۵۶	خاش.....
.	دلگان.....
۱۲۵۹	۱۱۸۶	۲۴۴۵	۲۴۶	۵۳۶	۷۸۲	۱۵۰۵	۱۷۲۲	۳۲۲۷	زابل.....
۱۶	۵	۲۱	.	.	.	۱۶	۵	۲۱	مهرستان.....
۱۴۵	۱۴۹	۲۹۴	۵	۱۳	۱۸	۱۵۰	۱۶۲	۳۱۲	زاهدان.....
۷۱	۳۷	۱۰۸	۱	۲	۳	۷۲	۳۹	۱۱۱	زهک.....
۱۹	۳۷	۵۶	۷	۸	۱۵	۲۶	۴۵	۷۱	سراوان.....
.	سوران.....
.	سیب و سوران.....
.	فنج.....
.	قصرقند.....
۷۰	۶۴	۱۳۴	۱	۸	۹	۷۱	۷۲	۱۴۳	کنارک.....
.	میرجاوه.....
.	نیکشهر.....
.	نیمروز.....
.	هامون.....
۵	۲۱	۲۶	.	۱۰	۱۰	۵	۳۱	۳۶	هیرمند.....
.	سرباز.....
.	تفتان.....
.	دشتیاری.....
.	گلشن.....
.	لاشار.....
۶۵۰	۶۰۸	۱۲۵۸	۳۷۰	۳۴۴	۷۱۴	۱۰۲۰	۹۵۲	۱۹۷۲	زرآباد.....
۳۲۳۶	۳۴۸۴	۶۷۲۰	۴۴۵	۱۴۳۵	۱۸۸۰	۴۵۵۱	۵۷۳۶	۱۰۲۸۷	سایر.....

۱۷-۳۱- دانش آموختگان دوره‌های مختلف تحصیلی موسسات آموزش عالی^(۱) بر حسب شهرستان و جنس: سال تحصیلی ۱۴۰۰-۱۳۹۹ (دنباله)

دکترای تخصصی			دکترای حرفه ای			کارشناسی ارشد (فوق لیسانس)			شهر یا شهرستان
زن	مرد	جمع	زن	مرد	جمع	زن	مرد	جمع	
۹۷	۸۷	۱۸۴	۱۶۲	۱۳۶	۲۹۸	۵۳۲	۶۲۷	۱۱۵۹	کرا، استان؛
.	۱۰	۴	۱۴	ایرانشهر.....
.	۲۱	۴۲	۶۳	چابهار.....
.	خاش.....
.	دلگان.....
۲۳	۲۷	۵۰	۵۹	۴۳	۱۰۲	۱۷۰	۱۶۷	۳۳۷	زابلی.....
.	مهرستان
۶۹	۵۳	۱۲۲	۱۰۳	۹۳	۱۹۶	۲۴۳	۲۶۱	۵۰۴	زاهدان.....
.	زهک.....
.	۱	۱	سراوان.....
.	راسک.....
.	سیب و سوران.....
.	فنج.....
.	قصرقند.....
.	کنارک.....
.	میرجاوه.....
.	نیکشهر.....
.	نیمروز.....
.	هامون.....
.	هیرمند.....
.	بمپور.....
.	سرباز.....
.	تفتان.....
.	دشتیاری.....
.	گلشن.....
.	لاشار.....
.	زرآباد.....
۵	۷	۱۲	.	.	.	۸۸	۱۵۲	۲۴۰	سایر.....

۱- آمار دانشگاه آزاد اسلامی را شامل می شود .

مأخذ- وزارت علوم، تحقیقات و فناوری. مؤسسه پژوهش و برنامه‌ریزی آموزش عالی.

۱۷-۳۲- مربیان رسمی و پیمانی و مراکز ثابت اداره کل آموزش فنی و حرفه‌ای

سال و شهرستان	مراکز ثابت			مربیان		
	جمع ^(۱)	ویژه مردان	ویژه زنان	جمع	مرد	زن
.....۱۳۸۵	۱۹	۱۳	۶	۴۴	۴۳	۱
.....۱۳۹۰	۲۱	۱۱	۱۰	۳۵	۳۲	۳
.....۱۳۹۵	۲۴	۱۰	۹	۱۲۷	۶۳	۶۴
.....۱۳۹۶	۲۴	۱۰	۹	۱۸۱	۹۰	۹۱
.....۱۳۹۷	۲۴	۱۰	۹	۱۳۱	۶۶	۶۵
.....۱۳۹۸	۲۴	۱۰	۹	۱۳۴	۶۸	۶۶
.....۱۳۹۹	۲۶	۱۰	۹	۱۷۶	۸۸	۸۷
.....۱۴۰۰	۲۵	۱۰	۹	۲۳۴	۱۱۰	۱۱۴
ایرانشهر.....	۲	۱	۱	۱۸	۷	۱۱
چابهار.....	۲	۱	۱	۱۲	۷	۵
خاش.....	۲	۱	۱	۱۷	۸	۹
دلگان.....	۰	۰	۰	۳	۲	۱
زابل.....	۳	۱	۱	۲۵	۹	۱۶
مهرستان.....	۰	۰	۰	۵	۲	۳
زاهدان.....	۷	۲	۱	۷۲	۳۶	۳۶
زهک.....	۲	۱	۱	۱۱	۵	۶
سراوان.....	۲	۱	۱	۲۰	۱۱	۹
راسک.....	۱	۰	۰	۱۰	۷	۳
سیب و سوران.....	۰	۰	۰	۴	۰	۴
فوج.....	۰	۰	۰	۰	۰	۰
قصرقند.....	۰	۰	۰	۰	۰	۰
کنارک.....	۲	۱	۱	۱۱	۶	۵
میرجاوه.....	۰	۰	۰	۳	۳	۰
نیکشهر.....	۲	۱	۱	۶	۳	۳
نیمروز.....	۰	۰	۰	۰	۰	۰
هامون.....	۰	۰	۰	۰	۰	۰
هیرمند.....	۰	۰	۰	۴	۲	۲
بمپور.....	۰	۰	۰	۰	۰	۰
سرباز.....	۰	۰	۰	۰	۰	۰
تفتان.....	۰	۰	۰	۰	۰	۰
دشتیاری.....	۰	۰	۰	۰	۰	۰
گلشن.....	۰	۰	۰	۳	۲	۱
لاشار.....	۰	۰	۰	۰	۰	۰
زرآباد.....	۰	۰	۰	۰	۰	۰

۱- اختلاف ستون جمع با اجزاء مربوط به مراکز ثابت دو منظوره (ویژه مردان و زنان) است که در ستون جمع منظور شده است.
 مأخذ- اداره کل آموزش فنی و حرفه‌ای استان سیستان و بلوچستان.

۱۷-۳۳- تعداد آموزش دیدگان مراکز ثابت اداره کل آموزش فنی و حرفه‌ای استان بر حسب گروه‌های عمده آموزشی به تفکیک جنس

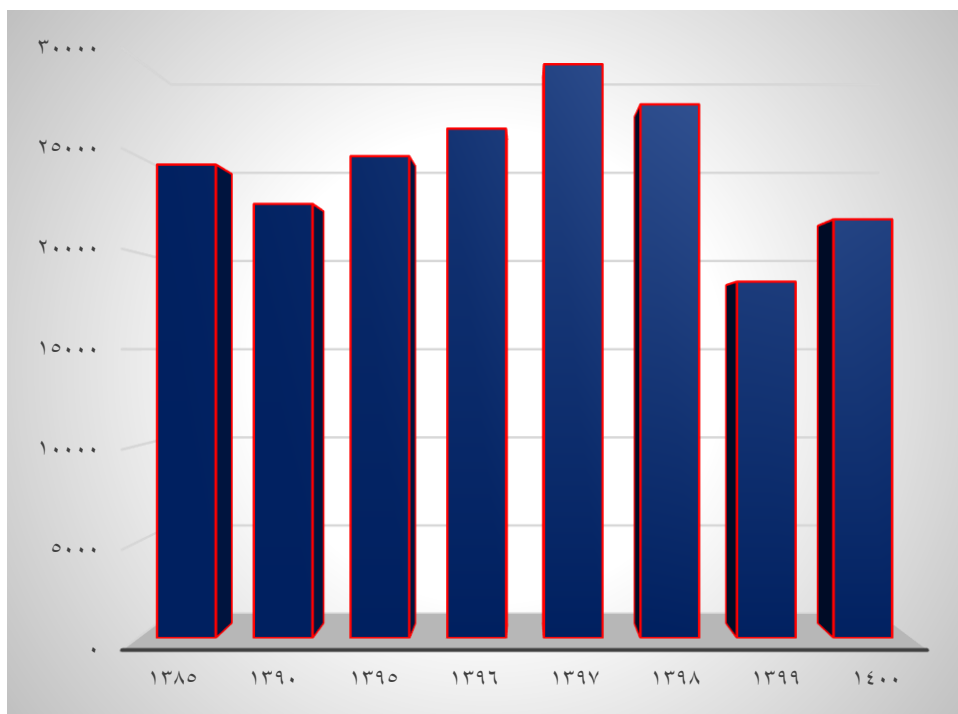
صنعت		آموزش دیدگان			سال و شهرستان
زن	مرد	زن	مرد	جمع	
۲۵۶	۸۲۱۵	۱۲۰۱۵	۱۲۵۵۹	۲۴۵۷۴۱۳۸۵
۲۳۹	۷۴۰۳	۱۱۰۱۹	۱۱۵۱۶	۲۲۵۳۵۱۳۹۰
۵۴۳	۸۱۹۳	۱۳۱۴۵	۱۱۸۶۴	۲۵۰۰۹۱۳۹۵
۴۵۹	۸۶۴۲	۱۴۲۰۳	۱۲۲۳۳	۲۶۴۳۶۱۳۹۶
۳۸۲	۱۲۸۳۷	۱۳۲۸۱	۱۶۴۹۲	۲۹۷۷۳۱۳۹۷
۲۸۹	۱۰۸۷۲	۱۲۴۹۹	۱۵۱۹۴	۲۷۶۹۳۱۳۹۸
۲۵۸	۷۵۱۴	۷۵۰۴	۱۰۹۹۹	۱۸۵۰۳۱۳۹۹
۲۰۶	۹۳۳۴	۸۰۱۰	۱۳۷۲۴	۲۱۷۳۴۱۴۰۰
۱۰	۹۷۳	۵۹۲	۱۴۵۷	۲۰۴۹ایرانشهر
۲۲	۵۹۹	۶۸۰	۸۵۹	۱۵۳۹چابهار
.	۷۲۷	۲۹۶	۷۷۷	۱۰۷۳خاش
.دلگان
۳۲	۱۴۰۹	۱۵۲۵	۲۴۰۳	۳۹۲۸زابل
.مهرستان
۱۴۲	۳۶۴۹	۳۱۴۵	۵۲۴۷	۸۳۹۲زاهدان
.	۲۶۰	۶۹۱	۴۶۹	۱۱۶۰زهدک
.	۴۹۶	۴۲۰	۸۱۶	۱۲۳۶سراوان
.	۳۱۱	۵۵	۴۵۶	۵۱۱راسک
.سیب و سوران
.فنوج
.قصرقند
.	۴۶۱	۲۷۵	۵۹۲	۸۶۷کنارک
.میرجاوه
.	۴۴۹	۳۳۱	۶۴۸	۹۷۹نیکشهر
.نیمروز
.هامون
.هیرمند
.بمپور
.سرباز
.تفتان
.دشتیاری
.گلشن
.لاشار
.زراپاد

۱۷-۳۳- تعداد آموزش دیدگان مراکز ثابت اداره کل آموزش فنی و حرفه‌ای استان بر حسب گروه‌های عمده آموزشی به تفکیک جنس (دنباله)

فرهنگ و هنر		کشاورزی		خدمات		سال و شهرستان
زن	مرد	زن	مرد	زن	مرد	
۲۵۷۵	۱۶۱	۱۳۹	۴۸۹	۹۰۴۵	۳۶۹۴۱۳۸۵
۲۴۵۳	۱۶۳	۱۴۲	۶۵۴	۸۱۸۵	۳۲۹۶۱۳۹۰
۲۸۴۹	۳۶	۷۳۷	۶۰۶	۹۰۱۶	۳۰۲۹۱۳۹۵
۳۲۰۷	۲۴	۷۶۹	۵۲۵	۹۷۶۸	۳۰۴۲۱۳۹۶
۴۷۰۵	۱۷	۸۶۵	۴۵۴	۷۳۲۹	۳۱۸۴۱۳۹۷
۴۷۶۹	۱۵۶	۵۷۲	۸۲۳	۶۸۶۹	۳۳۴۳۱۳۹۸
۲۷۸۱	۱۴۵	۳۰۳	۷۸۶	۴۱۶۲	۲۵۵۴۱۳۹۹
۲۹۹۵	۲۹۴	۱۸۲	۷۱۴	۴۶۲۷	۳۳۸۲ ۱۴۰۰
۴۵۷	۴۴	.	۱۵۵	۱۲۵	۲۸۵ایرانشهر
۴۵۹	۸	.	۱۴	۱۹۹	۲۳۸چابهار
۸۱	۱۰	.	۴	۲۱۵	۳۶خاش
.دلگان
۴۶۹	۲۹	۲۵	۱۵۲	۹۹۹	۸۱۳زابل
.مهرستان
۷۶۵	۱۰۸	۱۴۸	۲۵۷	۲۰۹۰	۱۲۳۳زاهدان
۲۶۴	۶	۵	۱۹	۴۲۲	۱۸۴زهک
۲۳۱	۷۴	.	۲۹	۱۸۹	۲۱۷سراوان
۴۱	.	.	۱۷	۱۴	۱۲۸راسک
.سیب و سوران
.فنوج
.قصرقند
۵۳	.	۱	۴۷	۲۲۱	۸۴کنارک
.میرجاوه
۱۷۵	۱۵	۳	۲۰	۱۵۳	۱۶۴نیکشهر
.نیمروز
.هامون
.هیرمند
.بمپور
.سرباز
.تفتان
.دشتیاری
.گلشن
.لاشار
.زراپاد

مأخذ- اداره کل آموزش فنی و حرفه‌ای استان سیستان و بلوچستان.

۱۷-۸- تعداد آموزش دیدگان مراکز ثابت اداره کل آموزش فنی و حرفه‌ای



مبنا: جدول ۱۷-۳۲