

فصل ۲۱

هزینه و درآمد خانوار



مقدمه

بررسی هزینه و درآمد خانوار (بودجه خانوار)، برای اولین بار در سال ۱۳۱۴ توسط بانک ملی ایران انجام شده و هدف اصلی این بررسی، به علت آوردن ضرایب مصرف برای محاسبه شاخص هزینه زندگی بوده است.

در سال ۱۳۳۸ پس از یک وقفه طولانی، اداره بررسی‌های اقتصادی بانک ملی ایران به منظور تجدید نظر در ضرایب اهمیت شاخص هزینه زندگی، در ۲۳ شهر کشور، با مراجعه به خانوارهای نمونه به تهیه آمار در این زمینه مبادرت نمود. از سال ۱۳۴۴ بانک مرکزی ایران، بررسی‌هایی را در مورد هزینه و درآمد خانوارهای شهری، به طور مرتب انجام داده است. از سال ۱۳۴۷، آمارگیری از هزینه خانوارها در نقاط شهری و در مقیاسی گسترده تر، توسط مرکز آمار ایران شروع شد. این آمارگیری از سال ۱۳۵۳ علاوه بر هزینه، درآمد خانوارهای شهری را نیز شامل می‌شود و تاکنون به استثنای سال‌های ۱۳۵۵، ۱۳۵۷، ۱۳۶۰ هر ساله انجام شده و نتایج آن استخراج و منتشر شده است.

آمارگیری از هزینه و درآمد خانوارهای روستایی، در سال ۱۳۴۲ برای اولین بار توسط اداره کل آمار عمومی سابق انجام شد و سپس با تأسیس مرکز آمار ایران در سال ۱۳۴۴، در مقیاسی وسیع تر ادامه یافت. در حال حاضر، آمار هزینه و درآمد

خانوارهای شهری، از طریق دو منبع مرکز آمار ایران و بانک مرکزی جمهوری اسلامی ایران و آمار هزینه درآمد خانوارهای روستایی، توسط مرکز آمار ایران منتشر می‌شود.

در این فصل، آمار متوسط هزینه های خوراکی و غیر خوراکی سالانه یک خانوار شهری و روستایی بر حسب دهک‌های هزینه و وسعت خانوار و متوسط درآمد سالانه خانوارهای مذکور بر حسب منابع درآمد، بر اساس نتایج طرح های آماری مرکز آمار ایران ارائه شده است. طرح های مذکور، با استفاده از توصیه سازمان ملل متحد (بر اساس نشریه های NHSCP و SNA) به روش آمارگیری نمونه‌ای، از طریق مراجعه به خانوارهای نمونه در نقاط شهری و روستایی انجام می‌گیرد.

تعاریف و مفاهیم

هزینه مصرفی خانوار: ارزش ریالی کالاها و یا خدماتی است که توسط خانوار و به منظور مصرف یا هدیه به دیگران از روش های خرید، تولید خانگی، در برابر خدمت، از محل کسب و رایگان (از سازمان ها) تهیه شده است.

هزینه ناخالص خانوار: هزینه خانوار با در نظر گرفتن ارزش ریالی فروش کالاهای دست دوم است.

دریافتی‌های پولی و غیر پولی آنها پس از کسر مالیات و بازنشستگی است.

درآمد خالص مزد و حقوق‌بگیری بخش خصوصی: درآمد تمامی اعضای شاغل مزد و حقوق‌بگیر خانوار در بخش خصوصی که شامل مزد و حقوق و مزایای مستمر و غیر مستمر پولی و غیر پولی آنها پس از کسر مالیات و بازنشستگی است.

درآمد مشاغل آزاد کشاورزی: درآمد افرادی از خانوار که در بخش کشاورزی، به صورت کارفرما و یا کارکن مستقل کار می‌کنند، پس از کسر هزینه‌های شغلی، به عنوان درآمد خالص مشاغل آزاد کشاورزی تلقی شده است. هزینه‌های شغلی شامل مزد و حقوق پرداختی، هزینه مواد اولیه، ابزار بی‌دوام، استهلاک، سایر هزینه‌های تولید و همچنین مالیات شغلی می‌باشد.

درآمد مشاغل آزاد غیرکشاورزی: درآمد افرادی از خانوار که به صورت کارفرما یا کارکن مستقل، در مشاغل آزاد غیرکشاورزی به کار اشتغال دارند، پس از کسر هزینه‌های شغلی، به عنوان درآمد خالص مشاغل آزاد غیرکشاورزی منظور شده است.

درآمدهای متفرقه: تمامی وجوه و ارزش ریالی کالاها و خدماتی است که خانوار به جز از طریق اشتغال اعضای خود، دریافت کرده است و شامل حقوق بازنشستگی و پاداش پایان خدمت، درآمد حاصل از دارایی‌ها، دریافت یارانه و نظایر آن است.

گزیده اطلاعات

هزینه خالص خانوار: هرگاه ارزش کالای دست دوم فروش رفته، از ارزش کالای مشابه خریداری شده، در دوره آماری کسر شود، باقی مانده هزینه خالص خانوار در کالای مربوطه خواهد بود.

خانوار، نقاط شهری، نقاط روستایی: رجوع کنید به تعاریف و مفاهیم «فصل ۳ - جمعیت». **دهک هزینه:** مقادیری از هزینه (خالص/ناخالص) هستند که خانوارهای آمارگیری شده را از نظر هزینه (خالص/ناخالص) به ده قسمت مساوی تقسیم می‌کنند. بنابراین $(i \times 10) \%$ از خانوارهای آمارگیری شده، دارای هزینه‌های (خالص/ناخالص) کمتر از دهک

i ام هزینه (خالص/ناخالص)، $(i=1, 2, \dots, 10)$.

درآمد خانوار: وجوه و ارزش ریالی کالاها و خدماتی است که در برابر کار انجام شده یا سرمایه به کار افتاده و یا از طریق منابع دیگر (حقوق بازنشستگی، درآمد حاصل از دارایی‌ها، دریافتی‌های انتقالی و نظایر آن) به مجموع اعضای خانوار تعلق می‌گیرد.

در این طرح، انواع درآمد خالص به شرح زیر است:

درآمد خالص مزد و حقوق‌بگیری بخش عمومی: درآمد تمامی اعضای شاغل مزد و حقوق‌بگیر خانوار در بخش عمومی شامل دریافتی‌های مستمر و غیر مستمر پولی و غیر پولی آنها پس از کسر مالیات و بازنشستگی است. **درآمد خالص مزد و حقوق‌بگیری بخش تعاونی:** درآمد تمامی اعضای شاغل مزد و حقوق‌بگیر خانوار در بخش تعاونی شامل

در سال ۱۴۰۰، از ۱۲۰۲۲۶ هزار ریال متوسط هزینه‌های خالص غیر خوراکی یک خانوار روستایی، هزینه مسکن معادل ۵۱۹۲۶ هزار ریال (۴۳ درصد) و هزینه تفریحات، سرگرمی‌ها و خدمات فرهنگی معادل ۱۵۱۲ هزار ریال (۱/۲ درصد) به ترتیب دارای بیشترین و کمترین سهم می‌باشد. از ۱۳۳۳۵۵ هزار ریال متوسط هزینه‌های خالص خوراکی و دخانی یک خانوار روستایی، هزینه آرد، رشته، غلات، نان و فرآورده‌های آن با ۲۹۵۹۷ هزار ریال (۲۲ درصد) و نوشابه‌ها و غذاهای آماده و دخانیات معادل ۳۰۳۴ هزار ریال (۲/۲ درصد) به ترتیب دارای بیشترین و کمترین سهم می‌باشد.

در سال ۱۴۰۰، متوسط درآمد سالانه یک خانوار شهری ۱۱۷۴۳۷۸ هزار ریال می‌باشد که از میان منابع تأمین درآمد، درآمد از حقوق‌بگیری بیشترین سهم (۶۶/۲ درصد) را به خود اختصاص می‌دهد.

در سال ۱۴۰۰، متوسط درآمد سالانه یک خانوار روستایی ۲۵۷۹۳۸ هزار ریال می‌باشد که از میان منابع تأمین درآمد درآمدهای متفرقه با (۴۷ درصد) بیشترین سهم را به خود اختصاص داده است.

در سال ۱۴۰۰، متوسط هزینه‌های خالص سالانه یک خانوار شهری ۷۳۰۰۳ هزار ریال بوده که شامل ۴۹۷۹۴۰ هزار ریال (۶۸/۲ درصد) هزینه‌های غیرخوراکی ۲۳۲۰۶۳ هزار ریال (۳۱/۷ درصد) هزینه‌های خوراکی و دخانی می‌باشد. که نسبت به سال گذشته افزایشی به میزان (۶۱/۵ درصد) را نشان می‌دهد.

در سال ۱۴۰۰، از ۴۹۷۹۴۰ هزار ریال متوسط هزینه‌های خالص غیر خوراکی سالانه یک خانوار شهری، هزینه مسکن معادل ۱۸۲۴۸۸ هزار ریال (۳۶/۶ درصد) و هزینه تفریحات و سرگرمی‌ها و خدمات فرهنگی معادل ۲۵۴۴۰ هزار ریال (۱۴ درصد) دارای بیشترین و کمترین سهم می‌باشند.

از ۲۳۲۰۶۳ هزار ریال هزینه‌های خالص خوراکی و دخانی سالانه یک خانوار شهری، هزینه گوشت معادل ۵۹۲۱۹ هزار ریال (۲۵/۵ درصد) و هزینه آرد، رشته، غلات، نان و فرآورده‌های آن معادل ۴۳۳۰۶ هزار ریال (۱۸/۶ درصد) در رده‌های اول و دوم دارای بیشترین و ادویه‌ها و چاشنی‌ها با ۹۴۸۷ هزار ریال (۴/۰۸ درصد) دارای کمترین سهم می‌باشند.

در سال ۱۴۰۰، متوسط هزینه‌های خالص سالانه یک خانوار روستایی، ۲۵۳۵۸۱ هزار ریال بوده که شامل ۱۲۰۲۲۶ هزار ریال (۴۷/۴ درصد) هزینه‌های غیر خوراکی و ۱۳۳۳۵۵ هزار ریال (۵۲/۵ درصد) هزینه‌های خوراکی و دخانی می‌باشد که نسبت به سال قبل هزینه‌های خالص سالانه یک خانوار روستایی ۴۰/۵ درصد افزایش را نشان می‌دهد.

۲۱- هزینه و درآمد خانوار ————— سالنامه آماری استان سیستان و بلوچستان - ۱۴۰۰

۲۱-۱- متوسط هزینه‌های خالص سالانه یک خانوار شهری و روستایی^(۱) (هزار ریال)

شرح	۱۳۸۵	۱۳۹۰	۱۳۹۵	۱۳۹۶
خانوار شهری				
.....هزینه‌های غیرخوراکی	۳۰۰۴۶۱۷۱	۵۴۴۴۰۹۴۸	۱۲۶۸۲۳	۱۴۲۷۷۵
.....هزینه‌های خوراکی و دخانی	۱۴۶۸۷۴۹۵	۳۱۵۷۹۲۷۴	۶۵۷۷۸	۷۶۰۱۶
خانوار روستایی				
.....هزینه‌های غیرخوراکی	۱۵۹۲۰۲۲۱	۲۱۶۹۸۲۶۵	۳۹۸۰۹	۴۶۵۴۸
.....هزینه‌های خوراکی و دخانی	۱۱۷۲۸۳۶۷	۲۴۳۴۷۸۴۳	۴۶۰۶۶	۴۹۰۸۹

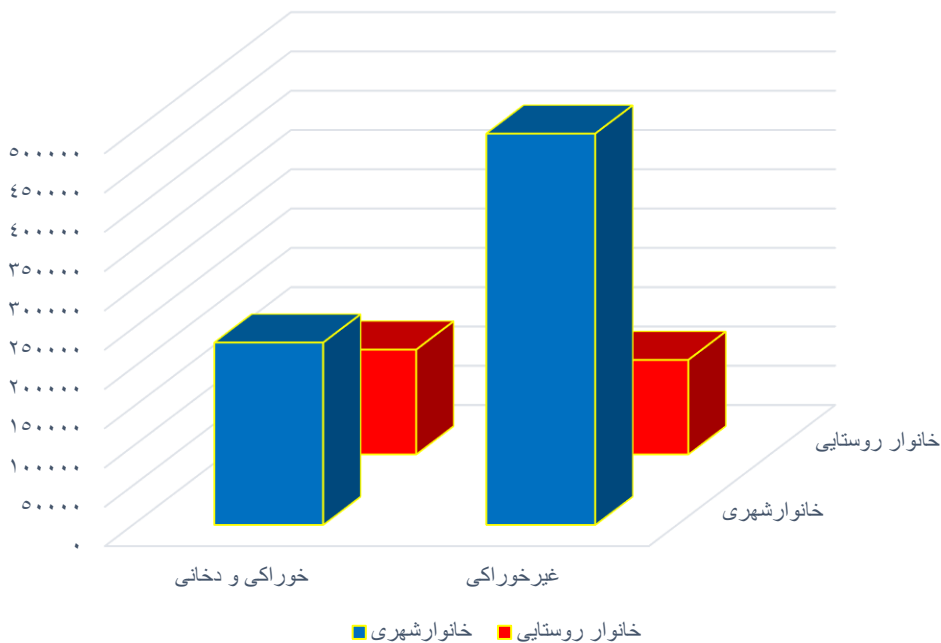
شرح	۱۳۹۷	۱۳۹۸	۱۳۹۹	۱۴۰۰
خانوار شهری				
.....هزینه‌های غیرخوراکی	۱۷۵۷۷۴	۲۳۷۵۰۲	۲۸۲۴۰۰	۴۹۷۹۴۰
.....هزینه‌های خوراکی و دخانی	۸۷۰۰۵	۱۲۷۸۵۵	۱۶۹۴۹۱	۲۳۳۰۶۳
خانوار روستایی				
.....هزینه‌های غیرخوراکی	۴۷۲۵۵	۶۶۲۵۹	۷۹۵۰۶	۱۲۰۲۲۶
.....هزینه‌های خوراکی و دخانی	۵۲۴۹۳	۸۰۱۷۱	۱۰۰۸۸۹	۱۳۳۳۵۵

۱- سنوات گذشته از سال ۱۳۸۵ تا سال ۱۳۹۴ مبالغ به ریال می‌باشد.

مأخذ- مرکز آمار ایران. (ر.م).

-مرکز آمار ایران - دفتر جمعیت، نیروی کار و سرشماری.

۲۱-۱- هزینه‌های خالص سالانه یک خانوار شهری و روستایی به تفکیک خوراکی و غیر خوراکی-
سال ۱۴۰۰ (هزار ریال)



مینا: جدول ۲۱-۱

۲۱-۲- متوسط هزینه‌های خالص غیر خوراکی سالانه یک خانوار شهری بر حسب اقلام عمده^(۱)

(هزار ریال)

۱۳۹۶	۱۳۹۵	۱۳۹۰	۱۳۸۵	شرح
۱۴۲۷۷۵	۱۲۶۸۲۳	۵۴۴۴۰۹۴۸	۳۰۰۴۶۱۷۲	جمع.....
۱۲۶۸۱	۱۱۱۲۸	۵۱۶۷۰۵۷	۳۵۰۲۴۶۲	پوشاک و کفش.....
۱۰۶۹۳	۹۵۹۲	۴۰۰۰۷۷۱	۲۶۸۳۱۱۸	پوشاک و تعمیرات آن.....
۱۹۸۸	۱۵۳۵	۱۱۶۶۲۸۵	۸۱۹۳۴۴	انواع کفش و تعمیرات آن.....
۵۳۹۷۵	۴۷۸۱۸	۲۲۰۳۸۰۲۴	۱۰۶۶۵۷۷۲	مسکن.....
۴۴۴۳۵	۳۸۸۴۱	۱۸۱۴۶۱۲۸	۹۰۹۵۸۵۶	اجاره بها و سایر هزینه‌های منزل مسکونی.....
۹۵۴۰	۸۹۷۸	۳۸۹۱۸۹۶	۱۵۶۹۹۱۶	آب و فاضلاب، سوخت و روشنایی منزل مسکونی.....
۱۰۲۴۳	۹۵۶۷	۴۱۹۲۷۸۳	۲۳۶۵۲۶۲	لوازم، اثاثیه، ملزومات و خدمات خانوار.....
۱۹۳۹	۲۳۵۵	۱۱۲۴۹۱۲	۵۱۸۱۵۲	مبلمان، اثاث ثابت، فرش و کفپوش و تعمیرات آن‌ها.....
۹۱۳	۳۵۸	۳۴۰۳۹۷	۲۲۹۷۰۸	لوازم و اثاث منزل.....
۱۷۷۵	۱۸۵۶	۹۰۲۷۸۳	۴۸۴۱۲۳	وسایل حرارتی و پخت و پز، یخچال و سایر وسایل عمده.....
۸۴۸	۷۸۸	۲۸۸۵۰۲	۳۰۶۸۸۷	ظروف، لوازم آشپزخانه و سایر وسایل منزل و تعمیرات آن‌ها.....
۴۷۵۳	۴۲۰۷	۱۵۳۰۴۸۷	۷۶۸۶۰۹	کالاها و لوازم مصرفی بی دوام و کم دوام منزل.....
۱۴	۳	۴۷۰۲	۵۷۷۸۳	خدمات خانگی.....
۱۸۰۳۰	۱۲۷۰۲	۶۴۵۲۴۶۹	۲۸۱۹۳۰۰	بهداشت و درمان.....
۹۵۸۵	۶۶۵۶	۳۷۷۰۶۶۴	۱۷۸۲۱۴۸	هزینه‌های بهداشتی و درمانی.....
۸۴۳۵	۶۰۴۶	۲۶۸۱۸۰۵	۱۰۳۷۰۵۲	هزینه بیمه‌های اجتماعی و درمانی.....
۱۹۶۴۴	۲۳۲۳۸	۸۱۳۶۶۲۳	۶۲۵۱۶۸۱	حمل و نقل و ارتباطات.....
۱۵۱۰۱	۱۹۶۶۱	۵۹۸۹۰۱۹	۴۶۷۷۸۹۰	حمل و نقل.....
۴۵۴۳	۳۵۷۸	۲۱۴۷۶۰۵	۱۵۷۳۷۹۱	ارتباطات.....
۵۳۳۳	۴۲۶۴	۲۰۳۷۰۷۵	۱۰۴۰۵۱۶	تفریحات و سرگرمی‌ها و خدمات فرهنگی.....
۹۱۱	۷۶۸	۵۸۹۶۶۱	۳۶۹۷۳۴	تفریحات و سرگرمی‌ها.....
۴۴۲۱	۳۴۹۶	۱۴۴۷۴۱۴	۶۷۰۷۸۲	تحصیل و آموزش.....
۲۲۸۷۹	۱۸۱۰۶	۶۴۱۶۹۱۷	۳۴۰۱۳۷۹	کالا و خدمات متفرقه خانوار.....
۲۹۳۴	۲۳۱۵	۷۰۱۸۷۲	۵۲۴۲۷۲	خدمات شخصی و وسایل آرایشی.....
۱۷۴۲	۱۲۰۹	۹۶۴۲۸۷	۲۴۹۹۸۰	لوازم زینتی و شخصی.....
۰	۳۶۴	۱۵۲۹۶۶	۱۰۶۸۴۸	هزینه‌های هتل، مسافرخانه و مسافرت‌های دسته‌جمعی.....
۵۶۷	۳۶۴	۱۴۷۲۲	۵۴۷۸	خدمات مالی و حقوقی.....
۷۲۸	۶۰۶	۲۷۳۸۰۷	۲۰۲۴۳۴	هزینه‌های مذهبی.....
۱۶۹۰۷	۱۳۲۴۸	۴۳۰۹۲۶۳	۲۳۱۲۲۶۶	هزینه‌های متفرقه.....

۲۱-۲- متوسط هزینه‌های خالص غیر خوراکی سالانه یک خانوار شهری بر حسب اقلام عمده

(دنباله) (هزار ریال)

شرح	۱۳۹۷	۱۳۹۸	۱۳۹۹	۱۴۰۰
جمع.....	۱۷۵۷۷۴	۲۳۷۵۰۲	۲۸۲۴۰۰	۴۹۷۹۴۰
پوشاک و کفش.....	۱۳۸۴۱	۱۶۱۸۴	۱۸۳۳۸	۳۹۳۰۶
پوشاک و تعمیرات آن.....	۱۱۰۲۶	۱۳۱۸۱	۱۶۳۶۹	۳۵۳۳۱
انواع کفش و تعمیرات آن.....	۲۸۱۴	۳۰۰۲	۱۹۵۹	۳۸۷۵
مسکن.....	۶۵۴۴۱	۸۸۸۳۸	۱۰۶۵۳۵	۱۸۲۴۸۸
اجاره بها و سایر هزینه‌های منزل مسکونی.....	۵۵۵۱۲	۷۶۳۲۳	۹۲۸۸۷	۱۶۶۷۱۵
آب و فاضلاب، سوخت و روشنایی منزل مسکونی.....	۹۹۲۹	۱۲۵۱۵	۱۳۶۴۸	۱۵۷۷۳
لوازم، اثاثیه، ملزومات و خدمات خانوار.....	۱۱۶۹۴	۱۶۹۹۰	۲۰۳۷۸	۳۳۳۰۷
مبللمان، اثاث ثابت، فرش و کفپوش و تعمیرات آن‌ها.....	۲۰۲۴	۱۸۶۴	۹۵۰	۵۹۷۰
لوازم و اثاث منزل.....	۲۶۲	۴۲	۵۶۶	۸
وسایل حرارتی و پخت و پز، یخچال و سایر وسایل عمده.....	۱۹۹۰	۲۳۳۶	۱۷۳۹	۴۸۱۴
ظروف، لوازم آشپزخانه و سایر وسایل منزل و تعمیرات آن‌ها.....	۷۸۴	۱۴۸۱	۸۷۵	۱۳۸۲
کالاها و لوازم مصرفی بی دوام و کم دوام منزل.....	۶۶۱۹	۱۱۱۸۲	۱۶۱۲۱	۲۰۹۷۷
خدمات خانگی.....	۱۷	۸۴	۱۲۶	۵۶
بهداشت و درمان.....	۲۴۵۰۶	۳۷۳۹۲	۴۳۴۰۸	۶۷۵۴۷
هزینه‌های بهداشتی و درمانی.....	۱۲۸۸۳	۲۲۹۹۰	۲۵۰۰۴	۳۶۲۱۰
هزینه بیمه‌های اجتماعی و درمانی.....	۱۱۶۲۳	۱۳۴۰۲	۱۸۴۰۴	۳۱۳۳۷
حمل و نقل و ارتباطات.....	۲۲۱۴۴	۳۸۹۴۴	۴۳۷۴۰	۷۶۴۰۶
حمل و نقل.....	۱۷۱۳۸	۳۱۸۲۳	۳۲۸۶۷	۶۰۰۰۰
ارتباطات.....	۵۰۰۶	۷۱۲۱	۱۰۸۷۳	۱۶۴۰۷
تفریحات و سرگرمی‌ها و خدمات فرهنگی.....	۶۲۱۳	۵۵۳۵	۷۱۶۸	۲۵۴۴۰
تفریحات و سرگرمی‌ها.....	۴۹۴	۷۲۸	۶۳۲	۷۳۸
تحصیل و آموزش.....	۵۷۱۹	۴۸۰۷	۶۵۳۶	۲۴۷۰۲
کالا و خدمات متفرقه خانوار.....	۳۱۹۳۵	۳۳۶۳۰	۴۲۸۴۴	۷۳۶۴۶
خدمات شخصی و وسایل آرایشی.....	۲۵۶۸	۳۸۵۶	۴۵۸۱	۷۶۵۲
لوازم زینتی و شخصی.....	۲۵۴	۷۷۸	-۶۵۸	۲۵۹۶-
هزینه‌های هتل، مسافرخانه و مسافرت‌های دسته‌جمعی.....	۲۵۳	۳۱۵	۵۸	۰
خدمات مالی و حقوقی.....	۷۹۵	۱۰۳۶	۱۳۴۸	۱۵۹۳
هزینه‌های مذهبی.....	۱۵۷۰	۱۹۵۳	۲۴۲۵	۶۵۳۹
هزینه‌های متفرقه.....	۲۶۴۹۶	۲۵۶۸۳	۳۵۰۸۸	۶۰۴۵۷

۱- سنوات گذشته از سال ۱۳۸۵ تا سال ۱۳۹۴ مبالغ به ریال می‌باشد.

مأخذ- مرکز آمار ایران (ر.م).

- مرکز آمار ایران - دفتر جمعیت، نیروی کار و سرشماری.

۳-۲۱- متوسط هزینه‌های خالص خوراکی و دخانی سالانه یک خانوار شهری بر حسب اقلام عمده^(۱)
(هزار ریال)

شرح	۱۳۸۵	۱۳۹۰	۱۳۹۵	۱۳۹۶
جمع.....	۲۹۳۷۴۹۸۹	۳۱۵۷۹۲۷۴	۶۵۷۷۸	۷۶۰۱۶
آرد، رشته، غلات، نان و فرآورده های آن.....	۲۵۳۹۰۵۱	۷۰۶۴۳۷۳	۱۴۳۰۱	۱۶۹۲۸
آرد، رشته و ماکارونی.....	۲۰۱۲۸۴	۲۸۱۰۰۸	۵۶۰	۶۹۰
غلات.....	۱۲۷۵۲۹۹	۲۷۲۲۰۴۹	۴۹۳۹	۶۲۹۹
انواع نان.....	۹۹۲۵۹۵	۳۹۹۲۵۴۴	۸۵۲۸	۹۱۹۸
بیسکویت، کیک و ویفر.....	۶۹۸۷۳	۶۸۷۷۱	۲۷۴	۷۴۱
گوشت.....	۴۸۲۶۱۱۲	۹۷۶۰۹۶۹	۱۸۴۳۸	۲۲۰۳۲
گوشت دام.....	۲۳۷۷۹۲۲	۴۲۰۰۸۸۱	۸۷۵۱	۱۱۲۰۳
گوشت پرندگان.....	۱۶۹۳۹۶۶	۴۲۲۹۶۴۴	۷۵۵۱	۸۳۱۸
گوشت حیوانات دریایی.....	۷۵۴۲۲۴	۱۳۳۰۴۴۵	۲۱۳۷	۲۵۱۲
شیر و فرآورده‌های آن و تخم پرندگان.....	۱۲۸۴۳۶۶	۲۵۳۱۰۷۰	۵۹۹۰	۶۶۳۶
انواع شیر.....	۳۰۸۲۸۹	۶۰۰۳۰۰	۱۴۲۲	۱۵۱۴
فرآورده‌های شیری.....	۶۶۲۳۱۲	۱۲۵۹۱۵۷	۳۳۱۹	۳۵۳۶
انواع تخم پرندگان.....	۳۱۳۷۶۵	۶۶۱۶۱۴	۱۲۴۹	۱۵۸۶
روغن‌ها و چربی‌ها.....	۶۰۵۲۵۲	۱۶۹۴۸۶۸	۳۰۰۸	۳۳۷۶
روغن‌ها و چربی‌های حیوانی.....	۴۱۱۳۹	۶۷۴۲۴	۱۲۴	۲۸۹
روغن‌های نباتی.....	۵۶۴۱۱۳	۱۶۲۷۴۴۴	۲۸۸۵	۳۰۸۷
میوه‌ها و سبزی‌ها.....	۲۵۴۴۵۹۸	۴۳۸۳۵۰۷	۱۰۰۹۱	۱۱۵۳۴
انواع میوه.....	۱۰۰۴۲۷۰	۱۹۲۰۳۹۸	۴۲۳۹	۴۳۹۴
انواع سبزی.....	۱۵۰۰۷۹۳	۲۴۱۳۴۷۳	۵۷۱۴	۶۹۹۰
میوه‌ها و سبزی‌های آماده (برای مصرف در منزل).....	۳۹۵۳۵	۴۹۶۳۷	۱۳۸	۱۵۰
خشکبار و حبوبات.....	۵۶۱۹۷۷	۹۶۰۳۳۱	۲۴۳۳	۳۵۵۶
خشکبار.....	۱۸۳۱۵۳	۳۴۰۵۲۷	۹۹۶	۱۴۷۷
حبوبات.....	۳۷۸۸۲۴	۶۱۹۸۰۴	۱۴۳۷	۲۰۸۰
قند و شکر، شیرینی‌ها، چای، قهوه و کاکائو.....	۹۵۰۱۸۳	۲۹۵۳۷۳۱	۶۱۰۵	۶۳۸۵
قند و شکر.....	۲۹۵۴۸۹	۱۴۰۰۸۷۶	۲۴۵۸	۲۳۶۰
انواع شیرینی‌ها، مرباها و عسل.....	۲۹۵۸۶۸	۷۸۵۵۸۷	۱۷۱۷	۱۸۶۰
چای، قهوه و کاکائو.....	۳۵۸۸۲۶	۷۶۷۲۶۸	۱۹۳۰	۲۱۶۴
ادویه‌ها، چاشنی‌ها و سایر ترکیبات خوراکی.....	۵۵۰۸۶۰	۹۶۶۳۶۱	۲۲۷۹	۲۶۰۳
انواع ادویه.....	۱۷۹۹۹۸	۳۲۱۰۹۴	۶۹۴	۸۷۱
چاشنی‌ها و سایر ترکیبات خوراکی.....	۳۷۰۸۶۱	۶۴۵۲۶۷	۱۵۸۴	۱۷۳۲
نوشابه‌ها و غذاهای آماده و دخانیات.....	۸۲۵۰۹۶	۱۲۷۴۰۶۴	۳۱۳۳	۲۹۶۷
انواع نوشابه.....	۳۴۷۶۶۶	۶۱۴۰۱۰	۱۳۲۹	۱۵۰۷
غذاهای آماده و تنقلات.....	۲۴۱۰۲۰	۲۶۶۷۰۲	۶۹۰	۸۰۶
دخانیات.....	۲۳۶۴۱۰	۳۹۳۳۵۳	۱۱۱۴	۶۵۴

۲۱-۳- متوسط هزینه‌های خالص خوراکی و دخانی سالانه یک خانوار شهری برحسب اقلام عمده (دنباله)

شرح	۱۳۹۷	۱۳۹۸	۱۳۹۹	۱۴۰۰
جمع.....	۸۷۰۰۵	۱۲۷۸۵۵	۱۶۹۴۹۱	۲۳۲۰۶۳
آرد، رشته، غلات، نان و فرآورده های آن.....	۱۹۷۱۶	۲۵۱۶۷	۳۶۱۸۵	۴۳۳۰۶
آرد، رشته و ماکارونی.....	۸۰۰	۱۲۷۵	۲۲۳۷	۲۶۰۰
غلات.....	۸۷۴۵	۱۱۴۰۴	۱۸۱۸۵	۲۲۲۱۴
انواع نان.....	۹۰۵۱	۱۰۶۴۰	۱۳۴۰۹	۱۴۸۶۰
بیسکویت، کیک و ویفر.....	۱۱۲۰	۱۷۴۸	۲۳۵۴	۳۶۳۲
گوشت.....	۲۲۷۱۶	۳۶۱۳۹	۴۸۰۷۶	۵۹۲۱۹
گوشت دام.....	۱۰۰۳۸	۱۹۳۵۴	۲۳۴۶۲	۲۳۰۶۵
گوشت پرندگان.....	۹۶۱۷	۱۲۸۲۲	۱۹۸۲۵	۲۸۱۰۱
گوشت حیوانات دریایی.....	۳۰۶۱	۳۹۶۲	۴۷۸۹	۸۰۵۳
شیر و فرآورده های آن و تخم پرندگان.....	۷۶۰۵	۱۱۳۰۴	۱۴۰۴۳	۲۱۹۷۵
انواع شیر.....	۲۲۶۳	۳۰۳۴	۳۷۷۵	۵۰۰۹
فرآورده های شیری.....	۳۷۲۵	۵۹۴۶	۶۸۶۸	۱۱۸۲۶
انواع تخم پرندگان.....	۱۶۱۷	۲۳۲۴	۳۳۹۹	۵۱۴۰
روغن ها و چربی ها.....	۴۴۹۷	۶۱۳۳	۸۷۷۳	۱۱۶۵۴
روغن ها و چربی های حیوانی.....	۵۳۴	۹۶۱	۷۱۰	۱۲۰۷
روغن های نباتی.....	۳۹۶۳	۵۱۶۲	۸۰۶۲	۱۰۴۴۷
میوه ها و سبزی ها.....	۱۳۵۸۲	۲۳۳۱۶	۳۱۰۸۸	۴۰۹۹۶
انواع میوه.....	۴۸۷۵	۷۸۳۷	۱۰۹۰۹	۱۶۲۶۵
انواع سبزی.....	۸۴۸۴	۱۴۲۶۰	۱۶۹۹۰	۲۴۴۲۱
میوه ها و سبزی های آماده (برای مصرف در منزل).....	۲۲۳	۲۱۸	۱۸۹	۳۱۱
خشکبار و حبوبات.....	۳۵۸۴	۴۷۸۸	۷۸۱۰	۱۲۳۵۹
خشکبار.....	۱۴۱۰	۱۷۸۶	۱۹۶۲	۴۴۵۸
حبوبات.....	۲۱۷۴	۳۰۰۳	۵۸۴۸	۷۹۰۱
قند و شکر، شیرینی ها، چای، قهوه و کاکائو.....	۷۱۲۷	۱۱۶۶۷	۱۴۷۱۷	۲۱۰۳۷
قند و شکر.....	۲۳۰۵	۴۰۷۲	۵۳۹۶	۸۴۵۰
انواع شیرینی ها، مرباها و عسل.....	۱۹۷۶	۳۴۷۴	۳۷۴۸	۵۲۷۲
چای، قهوه و کاکائو.....	۲۸۴۵	۴۱۲۱	۵۵۷۲	۷۳۱۵
ادویه ها، چاشنی ها و سایر ترکیبات خوراکی.....	۳۸۶۲	۵۳۶۷	۶۵۵۳	۹۴۸۷
انواع ادویه.....	۱۱۶۹	۱۶۲۳	۲۵۲۰	۳۲۹۸
چاشنی ها و سایر ترکیبات خوراکی.....	۲۶۹۳	۳۷۴۴	۴۰۳۴	۶۱۸۹
نوشابه ها و غذاهای آماده و دخانیات.....	۴۳۱۶	۴۹۸۴	۵۲۴۷	۱۲۰۳۰
انواع نوشابه.....	۲۰۶۶	۳۲۰۹	۳۸۱۰	۶۶۱۴
غذاهای آماده و تنقلات.....	۱۹۶۷	۱۴۲۹	۸۶۶	۴۳۹۶
دخانیات.....	۲۸۳	۳۴۷	۵۷۱	۱۰۲۰

مأخذ- مرکز آمار ایران (م.م).

- مرکز آمار ایران - دفتر جمعیت، نیروی کار و سرشماری.

۴-۲۱- متوسط هزینه‌های خالص غیر خوراکی سالانه یک خانوار روستایی برحسب اقلام عمده^(۱)

(هزار ریال)

۱۳۹۶	۱۳۹۵	۱۳۹۰	۱۳۸۵	شرح
۴۶۵۴۸	۳۹۸۰۹	۳۱۶۹۸۲۶۵	۱۵۹۲۰۲۲۱	جمع.....
۶۸۱۱	۶۷۴۲	۳۸۷۲۸۴۰	۳۸۱۷۴۰۳	پوشاک و کفش.....
۵۸۵۶	۵۹۰۲	۳۰۲۵۶۹۳	۲۹۰۹۸۷۸	پوشاک و تعمیرات آن.....
۹۵۴	۸۴۰	۸۴۷۱۴۷	۹۰۷۵۲۵	انواع کفش و تعمیرات آن.....
۱۶۸۱۰	۱۴۱۰۵	۸۵۵۶۰۷۱	۳۵۲۰۳۹۰	مسکن.....
۱۰۸۷۲	۸۳۹۴	۵۶۴۶۲۷۰	۱۹۹۶۳۰۰	اجاره بها و سایر هزینه‌های منزل مسکونی.....
۵۹۳۸	۵۷۱۱	۲۹۰۹۸۰۱	۱۵۲۴۰۸۹	آب و فاضلاب، سوخت و روشنایی منزل مسکونی.....
۴۴۳۴	۳۸۳۹	۲۳۷۲۴۳۱	۱۸۳۶۹۴۴	لوازم، اثاثیه، ملزومات و خدمات خانوار.....
۳۶۸	۳۵۶	۲۶۹۰۴۳	۲۴۷۵۹۷	مبلمان، اثاث ثابت، فرش و کفپوش و تعمیرات آن‌ها.....
۱۸۱	۱۳۲	۲۹۳۲۰۶	۲۲۰۱۰۸	لوازم و اثاث منزل.....
۳۸۲	۳۰۵	۳۰۳۱۳۴	۲۷۳۳۵۳	وسایل حرارتی و پخت و پز، یخچال و سایر وسایل عمده.....
۵۰۳	۴۴۶	۳۴۵۶۵۳	۵۳۴۴۴۵	ظروف، لوازم آشپزخانه و سایر وسایل منزل و تعمیرات آن‌ها.....
۲۹۹۸	۲۵۸۹	۱۱۵۲۹۴۱	۵۶۱۴۴۱	کالاها و لوازم مصرفی بی دوام و کم دوام منزل.....
۳	.	۸۴۴۴	.	خدمات خانگی.....
۵۵۹۴	۳۹۸۷	۲۰۸۶۵۸۶	۲۰۹۹۸۹۱	بهداشت و درمان.....
۳۱۳۳	۱۶۶۶	۱۲۱۵۸۸۶	۱۳۵۷۴۰۷	هزینه‌های بهداشتی و درمانی.....
۲۴۶۱	۲۳۲۲	۸۷۰۷۰۰	۷۴۲۴۸۴	هزینه بیمه‌های اجتماعی و درمانی.....
۶۵۱۰	۶۰۱۴	۲۵۶۰۰۷۲	۲۶۳۲۰۲۵	حمل و نقل و ارتباطات.....
۴۷۵۷	۴۱۹۹	۱۹۹۳۱۸۱	۲۰۵۷۰۴۴	حمل و نقل.....
۱۷۵۳	۱۸۱۴	۵۶۶۸۹۱	۵۷۴۹۸۱	ارتباطات.....
۱۱۱۸	۷۸۳	۳۵۵۷۷۴	۴۷۷۹۰۵	تفریحات و سرگرمی‌ها و خدمات فرهنگی.....
۲۵۵	۹۹	۱۴۲۴۴۸	۲۸۷۴۶۴	تفریحات و سرگرمی‌ها.....
۸۶۳	۶۸۴	۲۱۳۳۲۶	۱۹۰۴۴۰	تحصیل و آموزش.....
۵۲۷۲	۴۳۴۹	۱۸۹۴۵۰۲	۱۵۳۵۶۶۲	کالا و خدمات متفرقه خانوار.....
۱۴۴۷	۱۱۲۹	۳۷۱۳۹۷	۴۲۹۲۳۶	خدمات شخصی و وسایل آرایشی.....
۴۲۱	۳۰۸	۴۴۶۶۶۸	۲۴۳۶۵۱	لوازم زینتی و شخصی.....
۴۵	۱۴	۱۱۲۵۹	۹۴۶۱۰	هزینه‌های هتل، مسافرخانه و مسافرت‌های دسته‌جمعی.....
۳۴	۴۷	۲۶۵۶	۷۳۷۳	خدمات مالی و حقوقی.....
۴۱۹	۳۸۰	۲۴۱۷۳۴	۱۳۳۴۳۹	هزینه‌های مذهبی.....
۲۹۰۶	۲۴۷۰	۸۲۰۷۸۸	۶۲۷۳۵۳	هزینه‌های متفرقه.....

۲۱-۴- متوسط هزینه‌های خالص غیر خوراکی سالانه یک خانوار روستایی بر حسب اقلام عمده

(دنباله) (هزار ریال)

۱۴۰۰	۱۳۹۹	۱۳۹۸	۱۳۹۷	شرح
۱۳۰۲۲۶	۷۹۵۰۶	۶۶۲۵۹	۴۷۲۵۵	جمع.....
۹۴۸۸	۶۷۸۶	۱۲۹۵	۴۶۰۰	پوشاک و کفش.....
۸۰۷۸	۵۸۶۳	۷۲۵۶	۳۹۳۴	پوشاک و تعمیرات آن.....
۱۴۱۱	۹۲۳	۱۰۳۹	۶۶۶	انواع کفش و تعمیرات آن.....
۵۱۹۲۶	۲۷۰۰۷	۲۰۰۰۶	۱۷۱۴۴	مسکن.....
۴۳۰۸۸	۱۹۵۰۲	۱۳۸۷۱	۱۱۴۵۱	اجاره بها و سایر هزینه‌های منزل مسکونی.....
۸۸۳۸	۷۵۰۷	۶۱۳۵	۵۶۹۳	آب و فاضلاب، سوخت و روشنایی منزل مسکونی.....
۱۳۳۳۳	۹۵۴۴	۷۶۱۶	۵۲۶۲	لوازم، اثاثیه، ملزومات و خدمات خانوار.....
۵۰۸	۱۳۵	۳۶۵	۴۴۵	مبلمان، اثاث ثابت، فرش و کفپوش و تعمیرات آن‌ها.....
۴	۱۳	۷۱	۱۶۳	لوازم و اثاث منزل.....
۵۱۴	۱۷۰	۴۳۷	۲۲۴	وسایل حرارتی و پخت و پز، یخچال و سایر وسایل عمده.....
۴۰۱	۳۲۰	۳۹۳	۳۳۸	ظروف، لوازم آشپزخانه و سایر وسایل منزل و تعمیرات آن‌ها.....
۱۱۸۰۶	۸۹۰۶	۶۳۵۰	۴۰۹۲	کالاها و لوازم مصرفی بی دوام و کم دوام منزل.....
.	.	.	.	خدمات خانگی.....
۱۲۷۳۴	۹۶۶۷	۱۰۳۷	۴۷۳۱	بهداشت و درمان.....
۷۰۴۱	۵۹۰۵	۴۶۹۱	۲۳۹۰	هزینه‌های بهداشتی و درمانی.....
۵۶۹۳	۳۷۶۲	۳۳۴۶	۲۳۴۱	هزینه بیمه‌های اجتماعی و درمانی.....
۱۶۶۰۹	۱۴۳۹۲	۱۱۹۹۲	۹۳۹۲	حمل و نقل و ارتباطات.....
۱۱۵۹۴	۱۰۴۵۸	۹۰۴۸	۷۳۳۲	حمل و نقل.....
۵۰۱۶	۳۹۳۴	۲۹۴۴	۲۰۶۰	ارتباطات.....
۱۵۱۲	۱۷۵۲	۱۶۲۹	۹۰۹	تفریحات و سرگرمی‌ها و خدمات فرهنگی.....
۶۸	۱۵۸	۱۸۱	۱۳۳	تفریحات و سرگرمی‌ها.....
۱۴۴۴	۱۵۹۴	۱۴۴۷	۷۷۶	تحصیل و آموزش.....
۱۴۷۲۴	۱۰۳۵۸	۸۶۸۵	۵۲۱۷	کالا و خدمات متفرقه خانوار.....
۲۹۳۸	۲۳۳۸	۱۹۷۵	۱۳۴۶	خدمات شخصی و وسایل آرایشی.....
۳۵	.	۵۹۹	۱۲۸	لوازم زینتی و شخصی.....
.	۱۱۹	.	.	هزینه‌های هتل، مسافرخانه و مسافرت‌های دسته‌جمعی.....
۸۷	۲۰۱	۱۴۳	۶۵	خدمات مالی و حقوقی.....
۱۱۷۶	۸۳۶	۶۶۹	۳۴۷	هزینه‌های مذهبی.....
۱۰۴۸۹	۶۸۶۴	۵۲۹۹	۳۳۳۰	هزینه‌های متفرقه.....

مأخذ- مرکز آمار ایران (ر.م).

- مرکز آمار ایران - دفتر جمعیت، نیروی کار و سرشماری.

۵-۲۱- متوسط هزینه‌های خالص خوراکی و دخانی سالانه یک خانوار روستایی برحسب اقلام عمده^۱
(هزار ریال)

۱۳۹۶	۱۳۹۵	۱۳۹۰	۱۳۸۵	شرح
۴۹۰۸۹	۴۶۰۶۶	۲۴۳۴۷۸۴۴	۱۱۷۲۸۳۶۷	جمع.....
۱۳۱۳۵	۱۲۴۰۸	۶۶۲۶۷۳۷	۲۶۳۳۲۵۱	آرد، رشته، غلات، نان و فرآورده‌های آن.....
۲۹۶۸	۳۲۰۸	۲۳۴۶۶۶۰	۱۰۵۳۷۲۱	آرد، رشته و ماکارونی.....
۳۳۲۹	۳۲۸۹	۲۷۴۹۸۶۳	۱۲۴۴۲۵۸	غلات.....
۶۲۹۳	۵۴۹۶	۱۴۸۴۷۴۹	۳۰۵۰۱۵	انواع نان.....
۵۴۵	۴۱۴	۴۵۴۶۵	۲۹۲۵۸	بیسکویت، کیک و ویفر.....
۱۱۱۳۵	۱۰۰۵۴	۶۱۰۰۰۱۹	۳۴۷۷۷۵۸	گوشت.....
۳۰۱۵	۲۶۴۵	۲۲۰۹۵۹۶	۱۲۱۸۱۳۰	گوشت دام.....
۶۸۰۵	۶۰۹۰	۲۷۸۶۵۷۰	۱۵۷۲۶۰۰	گوشت پرندگان.....
۱۳۱۵	۱۳۱۹	۱۱۰۳۸۵۳	۶۸۷۰۲۸	گوشت حیوانات دریایی.....
۳۹۴۸	۳۷۵۵	۱۵۷۲۴۵۴	۱۰۱۲۰۲۵	شیر و فرآورده‌های آن و تخم پرندگان.....
۱۰۲۰	۸۸۲	۴۱۹۰۱۱	۲۷۰۸۱۱	انواع شیر.....
۲۱۲۳	۲۰۸۶	۷۵۸۹۷۳	۵۴۶۴۵۲	فرآورده‌های شیری.....
۸۰۴	۷۸۶	۳۹۴۴۷۰	۱۹۴۷۶۳	انواع تخم پرندگان.....
۲۷۶۶	۲۶۱۱	۱۵۰۴۱۵۳	۵۹۹۹۱۰	روغن‌ها و چربی‌ها.....
۷۵	۱۶	۱۰۳۰۲	۱۵۳۱۵	روغن‌ها و چربی‌های حیوانی.....
۲۶۹۱	۲۵۹۵	۱۴۹۳۸۵۱	۵۸۴۴۹۵	روغن‌های نباتی.....
۷۷۹۹	۶۹۴۰	۳۴۵۴۲۸۲	۱۷۹۴۸۹۳	میوه‌ها و سبزی‌ها.....
۱۶۲۶	۱۶۰۶	۱۳۴۶۷۵۱	۴۲۶۹۷۲	انواع میوه.....
۶۰۳۰	۵۱۸۸	۲۰۵۰۲۶۸	۱۳۴۵۲۰۲	انواع سبزی.....
۱۴۳	۱۴۶	۵۷۲۶۳	۲۲۷۱۹	میوه‌ها و سبزی‌های آماده (برای مصرف در منزل).....
۲۵۴۶	۲۱۰۴	۷۶۷۹۳۸	۴۴۱۹۶۲	خشکبار و حبوبات.....
۵۰۷	۴۲۸	۱۱۵۳۵۴	۴۷۵۰۲	خشکبار.....
۲۰۳۹	۱۶۷۷	۶۵۲۵۸۴	۳۹۴۴۶۰	حبوبات.....
۴۲۶۵	۴۶۵۰	۲۶۹۲۱۹۰	۷۱۶۹۰۵	قند و شکر، شیرینی‌ها، چای، قهوه و کاکائو.....
۲۰۶۴	۲۴۲۴	۱۷۰۹۱۷۶	۲۸۵۲۱۷	قند و شکر.....
۵۸۶	۵۳۱	۲۸۲۲۱۴	۱۱۲۰۳۰	انواع شیرینی‌ها، مرباها و عسل.....
۱۶۱۵	۱۶۹۵	۷۰۰۸۰۰	۳۱۹۶۵۸	چای، قهوه و کاکائو.....
۱۸۹۴	۱۷۱۰	۸۹۷۹۷۳	۵۷۴۷۸۷	ادویه‌ها، چاشنی‌ها و سایر ترکیبات خوراکی.....
۵۹۴	۵۱۶	۳۰۰۷۲۲	۱۷۸۰۶۲	انواع ادویه.....
۱۳۰۱	۱۱۹۴	۵۹۷۲۵۱	۳۹۶۷۲۵	چاشنی‌ها و سایر ترکیبات خوراکی.....
۱۶۰۰	۱۸۳۶	۷۳۳۰۹۸	۴۷۷۹۷۶	نوشابه‌ها و غذاهای آماده و دخانیات.....
۱۰۷۴	۱۰۳۷	۴۳۱۳۴۵	۱۸۸۲۴۰	انواع نوشابه.....
۲۰۸	۱۰۸	۶۶۶۹۷	۱۱۵۴۲۰	غذاهای آماده و تنقلات.....
۳۱۸	۶۹۱	۳۳۴۰۵۶	۱۷۴۳۱۶	دخانیات.....

۵-۲۱- متوسط هزینه‌های خالص خوراکی و دخانی سالانه یک خانوار روستایی بر حسب اقلام عمده

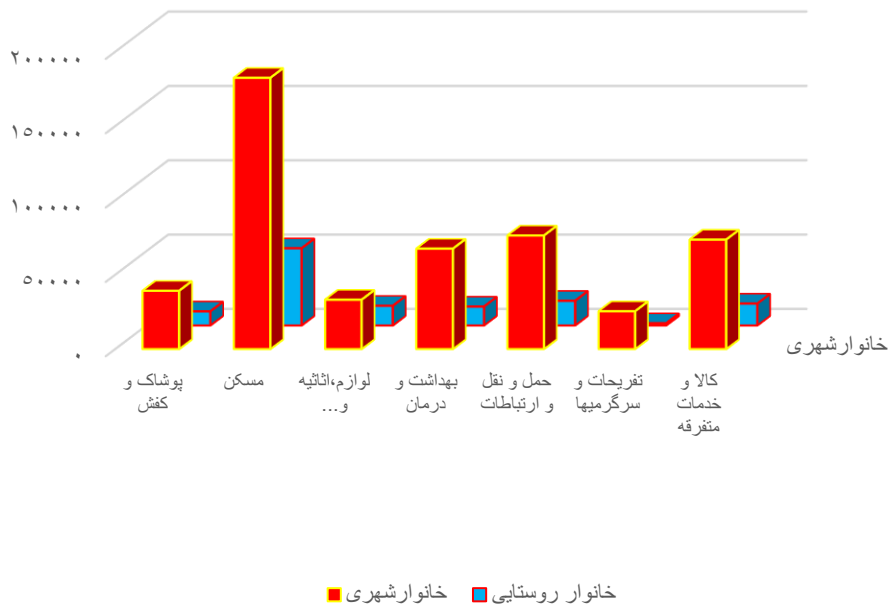
(دنباله) (هزار ریال)

۱۴۰۰	۱۳۹۹	۱۳۹۸	۱۳۹۷	شرح
۱۳۳۳۵۵	۱۰۰۸۱۹	۸۰۱۷۱	۵۲۴۹۳	جمع.....
۲۹۵۹۷	۲۴۵۶۴	۱۸۲۶۹	۱۳۷۲۰	آرد، رشته، غلات، نان و فرآورده‌های آن.....
۴۷۷۰	۳۸۱۳	۳۱۸۷	۳۰۷۰	آرد، رشته و ماکارونی.....
۱۲۴۳۹	۱۰۴۹۴	۶۴۷۷	۴۱۰۲	غلات.....
۱۰۸۸۵	۹۴۷۵	۷۷۲۷	۶۱۰۷	انواع نان.....
۱۵۰۳	۷۸۲	۸۷۸	۴۴۱	بیسکویت، کیک و ویفر.....
۲۹۵۷۸	۲۳۸۶۹	۱۶۲۹۷	۱۰۴۷۶	گوشت.....
۵۱۳۲	۴۹۳۸	۲۳۶۸	۱۹۲۸	گوشت دام.....
۲۰۰۲۰	۱۵۹۹۰	۱۱۶۰۷	۷۰۳۰	گوشت پرندگان.....
۴۴۲۷	۲۹۴۰	۲۳۲۲	۱۵۱۸	گوشت حیوانات دریایی.....
۱۰۰۹۳	۶۴۸۸	۶۰۹۵	۳۶۴۷	شیر و فرآورده‌های آن و تخم پرندگان.....
۱۹۳۶	۱۴۲۲	۱۵۵۴	۷۷۹	انواع شیر.....
۵۶۳۶	۳۵۰۸	۳۴۶۷	۲۰۵۷	فرآورده‌های شیری.....
۲۵۲۰	۱۵۵۹	۱۰۷۳	۸۱۰	انواع تخم پرندگان.....
۹۹۷۳	۶۹۳۸	۴۶۰۵	۳۴۷۳	روغن‌ها و چربی‌ها.....
۲۷۴	۸۰	۱۴	۲۸	روغن‌ها و چربی‌های حیوانی.....
۹۶۹۹	۶۸۵۸	۴۵۹۰	۳۴۴۵	روغن‌های نباتی.....
۲۱۵۲۱	۱۶۲۳۴	۱۶۹۷۱	۹۵۷۳	میوه‌ها و سبزی‌ها.....
۲۹۷۸	۲۴۹۳	۲۷۵۰	۱۲۵۹	انواع میوه.....
۱۸۲۹۳	۱۳۵۵۹	۱۴۰۵۴	۸۱۵۷	انواع سبزی.....
۲۵۰	۱۸۲	۱۶۷	۱۵۸	میوه‌ها و سبزی‌های آماده (برای مصرف در منزل).....
۸۷۵۵	۵۷۰۳	۳۵۷۸	۲۶۲۷	خشکبار و حبوبات.....
۱۲۹۷	۸۳۱	۶۷۲	۳۷۲	خشکبار.....
۷۴۵۸	۴۸۷۲	۲۹۰۶	۲۲۵۴	حبوبات.....
۱۴۴۹۸	۱۰۳۰۳	۸۱۲۶	۴۷۴۱	قند و شکر، شیرینی‌ها، چای، قهوه و کاکائو.....
۸۵۷۳	۵۵۱۰	۴۱۹۵	۲۳۱۷	قند و شکر.....
۱۲۴۷	۹۲۳	۷۸۸	۴۱۹	انواع شیرینی‌ها، مرباها و عسل.....
۴۶۷۸	۳۸۷۰	۳۱۴۳	۲۰۰۵	چای، قهوه و کاکائو.....
۶۳۰۷	۴۴۶۴	۴۱۷۶	۲۷۵۳	ادویه‌ها، چاشنی‌ها و سایر ترکیبات خوراکی.....
۱۷۴۲	۱۲۹۷	۹۹۵	۶۱۶	انواع ادویه.....
۴۵۶۵	۳۱۶۷	۳۱۸۰	۲۱۳۸	چاشنی‌ها و سایر ترکیبات خوراکی.....
۳۰۳۴	۲۳۲۶	۲۰۵۵	۱۴۸۳	نوشابه‌ها و غذاهای آماده و دخانیات.....
۲۴۲۲	۲۰۲۸	۱۶۸۸	۱۱۱۲	انواع نوشابه.....
۲۲۵	۱۲۰	۱۳۴	۱۱۰	غذاهای آماده و تنقلات.....
۳۸۷	۱۷۸	۲۳۲	۲۶۰	دخانیات.....

مأخذ- مرکز آمار ایران (ر.م).

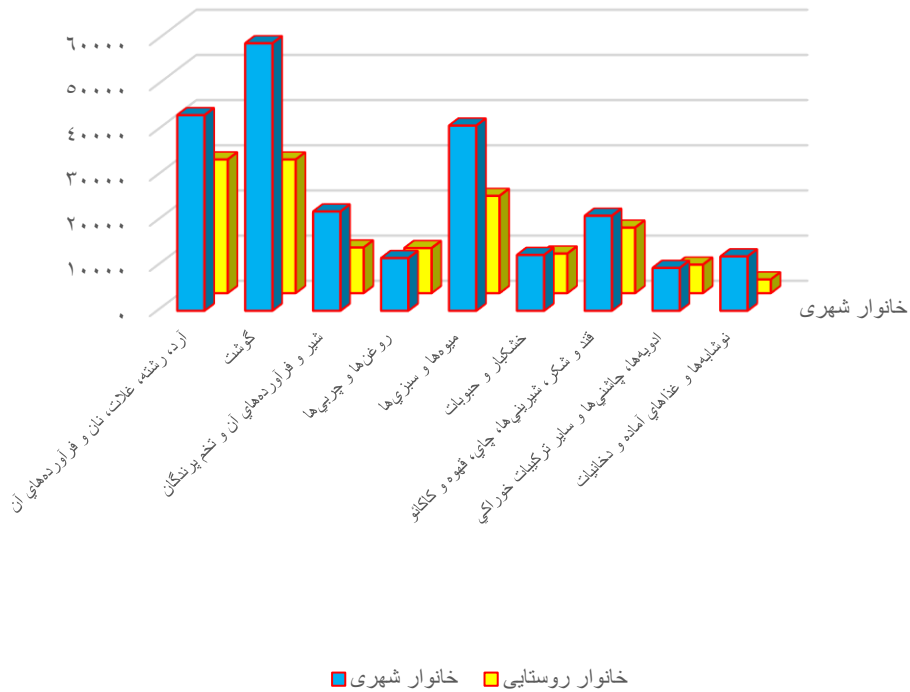
-مرکز آمار ایران - دفتر جمعیت، نیروی کار و سرشماری.

۲۱-۲- متوسط هزینه های خالص غیر خوراکی خانوار شهری و روستایی بر حسب اقلام عمده سال ۱۴۰۰ (هزار ریال)



مبنا جدول ۲۱-۲ و ۲۱-۴

۲۱-۳- متوسط هزینه های خالص خوراکی و دخانی خانوار شهری و روستایی بر حسب اقلام عمده سال ۱۴۰۰ (هزار ریال)



مبنا جدول ۲۱-۳ و ۲۱-۵

۶-۲۱- برآورد متوسط درآمد خالص سالانه یک خانوار شهری برحسب انواع منابع تأمین درآمد^(۱)

(هزار ریال)

۱۳۹۶	۱۳۹۵	۱۳۹۰	۱۳۸۵	شرح
۲۶۲۳۸۳	۲۳۳۷۲۹	۷۹۴۸۹۲۲۸	۴۵۲۷۴۷۰۵	جمع.....
۱۲۳۱۷۸	۱۰۴۴۴۸	۴۰۹۸۲۴۵۸	۲۴۵۶۰۵۹۵	درآمد از حقوق بگیری.....
۸۳۷۸۶	۷۲۱۸۹	۲۴۳۲۸۶۷۷	۱۳۰۴۷۲۶۹	بخش عمومی.....
۷۲۸۱۳	۶۳۸۲۲	۲۰۷۶۵۵۱۵	۱۱۱۳۱۵۵۰	پولی.....
۱۰۹۷۳	۸۳۶۷	۳۵۶۳۱۶۲	۱۹۱۵۷۱۹	غیر پولی.....
.	.	۲۰۸۵۲۶	۴۵۸۱۱	بخش تعاونی.....
.	.	۱۸۶۹۴۰	۳۳۹۱۳	پولی.....
.	.	۲۱۵۸۶	۱۱۸۹۸	غیر پولی.....
۳۹۳۹۲	۳۳۲۵۹	۱۶۴۴۵۲۵۵	۱۱۴۶۷۵۱۵	بخش خصوصی.....
۳۶۹۱۳	۳۰۵۸۸	۱۵۸۱۹۵۶۱	۱۱۱۱۴۲۳۱	پولی.....
۲۴۷۹	۱۶۷۱	۶۲۵۶۹۴	۳۵۳۲۸۴	غیر پولی.....
۴۰۸۸۰	۳۸۹۳۶	۱۴۳۵۳۷۶۶	۹۱۹۷۳۶۲	درآمد از مشاغل آزاد.....
۲۷۲۹	۲۰۹۹	۵۷۸۴۳۶	۳۲۳۶۰۰	کشاورزی.....
۲۶۰۸	۱۸۷۵	۵۲۳۳۴۶	۲۸۱۷۶۱	پولی.....
۱۲۱	۲۲۴	۵۵۰۹۰	۴۱۸۳۹	غیر پولی.....
۳۸۱۵۰	۳۶۸۳۷	۱۳۷۷۵۳۳۰	۸۸۷۳۷۶۲	غیر کشاورزی.....
۳۷۸۹۴	۳۶۲۸۸	۱۳۴۶۸۳۳۳	۸۵۹۵۱۶۲	پولی.....
۲۵۶	۵۴۹	۳۰۶۹۹۷	۲۷۸۶۰۰	غیر پولی.....
۹۸۳۲۶	۹۰۳۴۶	۲۴۱۵۳۰۰۴	۱۱۵۱۶۷۴۸	درآمدهای متفرقه.....
۶۲۹۷۵	۶۱۴۳۵	۱۲۸۸۲۴۸۷	۵۳۳۱۸۲۶	پولی.....
۳۵۳۵۱	۲۸۹۱۱	۱۱۲۷۰۵۱۷	۶۱۸۴۹۲۲	غیر پولی.....

۶-۲۱- برآورد متوسط درآمد خالص سالانه یک خانوار شهری برحسب انواع منابع تأمین درآمد
(دنباله) (هزار ریال)

۱۴۰۰	۱۳۹۹	۱۳۹۸	۱۳۹۷	شرح
۱۱۷۴۳۷۸	۴۷۸۸۳۱	۳۴۳۳۸۴	۲۸۴۶۹۹	جمع.....
۷۷۷۶۹۹	۲۱۹۰۲۳	۱۵۷۶۵۸	۱۵۴۵۷۱	درآمد از حقوق بگیری.....
۲۵۸۱۲۳	۱۴۲۲۸۳	۹۶۶۹۲	۹۹۲۵۳	بخش عمومی.....
۲۰۷۹۰۶	۱۱۹۱۱۸	۸۰۵۳۲	۸۱۹۶۲	پولی.....
۵۰۲۱۷	۲۳۱۶۵	۱۶۱۶۰	۱۷۲۹۱	غیر پولی.....
۳۳۰۸	۵۸۳۹	۶۷۹	۷۱۹	بخش تعاونی.....
۳۰۴۸	۴۱۹۱	۵۵۶	۴۳۶	پولی.....
۲۶۰	۱۶۴۸	۱۲۳	۲۸۳	غیر پولی.....
۱۱۹۵۸۹	۷۰۹۰۲	۶۰۲۸۷	۵۴۵۹۹	بخش خصوصی.....
۱۱۲۸۵۸	۶۷۶۹۱	۵۶۶۲۴	۵۰۳۰۴	پولی.....
۶۷۳۱	۳۲۱۱	۲۶۶۳	۴۲۹۵	غیر پولی.....
۶۱۵۹۲	۲۵۷۲۵	۳۳۸۵۴	۲۳۸۰۹	درآمد از مشاغل آزاد.....
۵۳۹	۷۵۴	۷۰۶	۲۱۰	کشاورزی.....
۵۲۲	۷۴۶	۷۰۲	۲۰۳	پولی.....
۱۷	۸	۴	۷	غیر پولی.....
۶۱۰۵۳	۲۴۹۷۱	۳۳۱۴۸	۲۳۶۰۰	غیر کشاورزی.....
۵۸۶۱۴	۲۴۳۱۲	۳۲۲۲۷	۲۳۳۱۵	پولی.....
۲۴۳۹	۶۵۹	۹۲۱	۲۸۵	غیر پولی.....
۳۳۵۰۸۷	۲۳۴۰۸۳	۱۵۱۸۷۲	۱۰۶۳۱۹	درآمدهای متفرقه.....
۲۱۰۶۶۴	۱۶۰۶۱۳	۹۶۶۲۰	۶۸۲۵۳	پولی.....
۱۲۴۴۲۳	۷۳۴۶۹	۵۵۲۵۳	۳۸۰۶۶	غیر پولی.....

مأخذ- مرکز آمار ایران (ر.م).

مرکز آمار ایران - دفتر جمعیت، نیروی کار و سرشماری.

۲۱-۷- برآورد متوسط درآمد خالص سالانه یک خانوار روستایی برحسب انواع منابع تأمین درآمد^(۱) (هزار ریال)

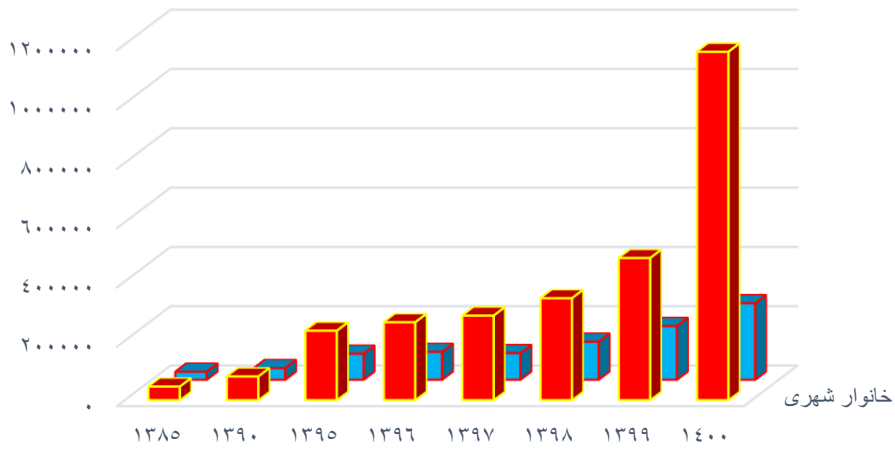
شرح	۱۳۸۵	۱۳۹۰	۱۳۹۵	۱۳۹۶
جمع.....	۲۷۰۰۶۴۳۹	۳۹۲۶۳۹۲۶	۱۷۷۷۴۳	۹۳۸۴۰
درآمد از حقوق بگیری.....	۱۳۲۱۰۵۸۷	۱۹۲۰۹۹۲۳	۳۰۱۸۷	۳۳۱۴۵
بخش عمومی.....	۳۱۵۱۲۷۳	۲۸۲۷۵۲۶	۳۸۲۲۷	۱۱۶۱۴
پولی.....	۲۶۷۷۲۸۸	۲۳۶۶۵۹۸	۳۰۱۸۷	۹۸۵۱
غیر پولی.....	۴۷۳۹۸۵	۴۶۰۹۲۸	۸۰۴۰	۱۷۶۳
بخش تعاونی.....	۳۸۶۸	۴۷۴۱۴	۰	۰
پولی.....	۲۵۴۲	۴۷۴۱۴	۰	۰
غیر پولی.....	۱۳۲۶	۰	۰	۰
بخش خصوصی.....	۱۰۰۵۵۴۴۶	۱۶۳۳۴۹۸۳	۲۰۷۵۰	۲۱۵۳۰
پولی.....	۹۸۹۷۳۲۰	۱۵۹۲۱۱۸۴	۱۹۸۰۵	۲۰۶۸۷
غیر پولی.....	۱۵۸۱۲۶	۴۱۳۷۹۹	۹۴۵	۸۴۳
درآمد از مشاغل آزاد.....	۶۳۵۲۶۳۴	۷۴۷۶۸۶۶	۱۴۲۶۸	۱۱۱۱۱
کشاورزی.....	۲۷۶۴۲۷۹	۳۶۴۰۳۷۷	۶۶۸۷	۴۶۸۰
پولی.....	۲۱۳۵۲۶۳	۲۸۹۲۷۴۶	۵۵۶۲	۳۷۷۱
غیر پولی.....	۶۲۹۰۱۶	۷۴۷۶۳۱	۱۱۲۵	۹۰۹
غیر کشاورزی.....	۳۵۸۸۳۵۵	۳۸۳۶۴۶۹	۷۵۸۱	۶۳۴۱
پولی.....	۳۴۰۲۲۰۸	۳۶۴۲۶۳۱	۷۳۴۱	۶۳۴۹
غیر پولی.....	۱۸۶۱۴۷	۱۹۳۸۳۸	۲۴۰	۸۲
درآمدهای متفرقه.....	۷۴۴۳۲۱۸	۱۲۵۷۷۱۵۷	۴۳۲۸۷	۴۹۵۸۵
پولی.....	۳۹۰۶۸۸۳	۶۹۸۴۲۹۶	۳۰۳۲۰	۳۴۶۱۰
غیر پولی.....	۳۵۳۶۳۳۵	۵۵۹۲۸۶۱	۱۲۹۶۷	۱۴۹۷۴

۲۱-۷- برآورد متوسط درآمد خالص سالانه یک خانوار روستایی برحسب انواع منابع تأمین درآمد(دنباله)
(هزارریال)

۱۴۰۰	۱۳۹۹	۱۳۹۸	۱۳۹۷	شرح
۲۵۷۹۳۸	۱۸۱۰۹۱	۱۲۸۱۰۴	۱۹۵۸۱۶	جمع.....
۱۱۸۳۸۸	۷۹۲۶۶	۵۷۵۳۷	۳۵۸۸۸۱	درآمد از حقوق بگیری.....
۳۹۱۰۰	۳۱۹۸۱	۲۵۱۲۰	۱۳۴۴۵	بخش عمومی.....
۳۲۵۵۲	۲۶۲۸۳	۲۰۶۲۴	۱۱۱۴۱	پولی.....
۶۵۴۸	۵۶۹۸	۴۴۹۶	۲۲۸۴	غیر پولی.....
.	.	.	.	بخش تعاونی.....
.	.	.	.	پولی.....
.	.	.	.	غیر پولی.....
۷۹۲۸۸	۴۷۲۸۵	۳۲۴۱۷	۲۲۴۶۳	بخش خصوصی.....
۷۷۲۲۴	۴۶۸۰۶	۳۲۰۴۴	۲۲۱۰۰	پولی.....
۲۰۶۴	۴۷۹	۳۷۳	۳۶۳	غیر پولی.....
۱۸۵۳۳	۱۷۳۶۱	۱۳۲۸۴	۷۰۸۴	درآمد از مشاغل آزاد.....
۴۸۷۴	۹۴۲۴	۸۲۹۱	۴۴۸۷	کشاورزی.....
۴۵۰۵	۶۲۶۰	۶۵۶۱	۳۷۰۹	پولی.....
۳۶۹	۳۱۶۴	۱۷۳۰	۷۷۸	غیر پولی.....
۱۳۶۵۹	۷۹۳۷	۴۹۹۳	۲۵۹۷	غیر کشاورزی.....
۱۲۸۴۴	۷۷۶۹	۴۹۹۳	۲۵۹۷	پولی.....
۸۱۵	۱۶۸	.	.	غیر پولی.....
۱۳۱۰۱۷	۸۴۴۶۴	۵۷۲۸۳	۴۶۶۱۳	درآمدهای متفرقه.....
۷۳۰۰۹	۶۰۳۹۱	۳۸۶۶۱	۳۱۳۸۱	پولی.....
۴۸۰۰۹	۲۴۰۷۳	۱۸۶۲۲	۱۵۲۳۲	غیر پولی.....

مأخذ- مرکز آمار ایران (م).
مرکز آمار ایران - دفتر جمعیت، نیروی کار و سرشماری.

۲۱-۴- برآورد متوسط درآمد خالص سالانه یک خانوار شهری و روستایی (هزارریال)



■ خانوار شهری ■ خانوار روستایی

مبنا: جدول ۲۱-۶ و ۲۱-۷