

فصل ۲۱



هنزیننه ودرآمد خانوار

مقدمه

بررسی هزینه و درآمد خانوار (بودجه خانوار)، برای اولین بار در سال ۱۳۱۴ توسط بانک ملی ایران انجام شده و هدف اصلی این بررسی، به دست آوردن ضرایب مصرف برای محاسبه شاخص هزینه زندگی بوده است.

در سال ۱۳۳۸ پس از یک وقفه طولانی، اداره بررسی‌های اقتصادی بانک ملی ایران به منظور تجدیدنظر در ضرایب اهمیت شاخص هزینه زندگی، در ۲۳ شهر کشور، با مراجعه به خانوارهای نمونه به تهیه آمار در این زمینه مبادرت نمود. از سال ۱۳۴۴ بانک مرکزی ایران، بررسی‌هایی را در مورد هزینه و درآمد خانوارهای شهری، به‌طور مرتب انجام داده است. از سال ۱۳۴۷، آمارگیری از هزینه خانوارها در نقاط شهری و در مقیاسی گسترده‌تر، توسط مرکز آمار ایران شروع شد.

این آمارگیری از سال ۱۳۵۳ علاوه بر هزینه، درآمد خانوارهای شهری را نیز شامل می‌شود و تاکنون به استثنای سال‌های ۱۳۵۵، ۱۳۵۷ و ۱۳۶۰، همه ساله انجام شده و نتایج آن استخراج و منتشر شده است.

آمارگیری از هزینه و درآمد خانوارهای روستایی، در سال ۱۳۴۲ برای اولین بار توسط اداره کل آمار عمومی سابق انجام شد و سپس با تأسیس مرکز آمار ایران در سال ۱۳۴۴، در مقیاسی وسیع‌تر، ادامه یافت.

در حال حاضر، آمار هزینه و درآمد خانوارهای شهری، از طریق دو منبع "مرکز آمار ایران" و "بانک مرکزی جمهوری اسلامی ایران" و آمار هزینه و درآمد خانوارهای روستایی، توسط مرکز آمار ایران منتشر می‌شود.

در این فصل، آمار متوسط هزینه‌های خوراکی و غیرخوراکی سالانه یک خانوار شهری و روستایی برحسب اقلام عمده و متوسط درآمد سالانه خانوارهای مذکور برحسب منابع تامین درآمد، براساس نتایج طرح‌های آماری مرکز آمار ایران ارائه شده است. طرح‌های مذکور، با استفاده از توصیه‌های سازمان ملل متحد (براساس نشریه‌های *NHSCP*^۱ و *SNA*^۲) به روش آمارگیری نمونه‌ای، از طریق

^۱ National Household Survey Capability Programme, New York.

^۲ System Of National Accounts, 1993.

سرمایه به کار افتاده و یا از طریق منابع دیگر (حقوق بازنشستگی، درآمد حاصل از دارایی ها، دریافتی های انتقالی و نظایر آن) به مجموع اعضای خانوار تعلق می گیرد. در این طرح، انواع درآمد خالص به شرح زیر است:

درآمد خالص مزد و حقوق بگیری بخش عمومی: درآمد تمامی اعضای شاغل مزد و حقوق بگیری خانوار در بخش عمومی شامل دریافتی های مستمر و غیر مستمر پولی و غیر پولی آنها پس از کسر مالیات و بازنشستگی است.

درآمد خالص مزد و حقوق بگیری بخش تعاونی: درآمد تمامی اعضای شاغل مزد و حقوق بگیری خانوار در بخش تعاونی شامل دریافتی های پولی و غیر پولی آنها پس از کسر مالیات و بازنشستگی است.

درآمد خالص مزد و حقوق بگیری بخش خصوصی: درآمد تمامی اعضای شاغل مزد و حقوق بگیری خانوار در بخش خصوصی که شامل مزد و حقوق و مزایای مستمر و غیر مستمر پولی و غیر پولی آنها پس از کسر مالیات و بازنشستگی است.

درآمد مشاغل آزاد کشاورزی: درآمد افرادی از خانوار که در بخش کشاورزی، به صورت کارفرما و یا کارکن مستقل کار می کنند، پس از کسر هزینه های شغلی، به عنوان درآمد خالص مشاغل آزاد کشاورزی تلقی شده است. هزینه های شغلی

مراجعه به خانوارهای نمونه در نقاط شهری و روستایی انجام می گیرد.

تعاریف و مفاهیم

هزینه مصرفی خانوار: ارزش ریالی کالاها و یا خدماتی است که توسط خانوار و به منظور مصرف یا هدیه به دیگران از روش های خرید، تولید خانگی، در برابر خدمت، از محل کسب و رایگان (از سازمان ها) تهیه شده است.

هزینه ناخالص خانوار: هزینه خانوار با در نظر گرفتن ارزش ریالی فروش کالاهای دست دوم است.

هزینه خالص: هرگاه ارزش کالای دست دوم فروش رفته، از ارزش کالای مشابه خریداری شده، در دوره آماری کسر شود، باقی مانده هزینه خالص خانوار در کالای مربوطه خواهد بود.

خانوار، نقاط شهری، نقاط روستایی: رجوع کنید به تعاریف و مفاهیم "فصل ۳ - جمعیت".

دهک هزینه: مقادیری از هزینه (خالص/ ناخالص) هستند که خانوارهای آمارگیری شده را از نظر هزینه (خالص/ ناخالص) به ده قسمت مساوی تقسیم می کنند. بنابراین $(i \times 10) \%$ از خانوارهای آمارگیری شده، دارای هزینه ای (خالص/ ناخالص) کمتر از دهک i ام هزینه (خالص/ ناخالص)، $(i=1, \dots, 10)$ است.

درآمد خانوار: وجوه و ارزش ریالی کالاها و خدماتی است که در برابر کار انجام شده یا

شامل مزد و حقوق پرداختی، هزینه مواد اولیه، ابزار بی‌دوام، استهلاک، سایر هزینه‌های تولید و همچنین مالیات شغلی می‌باشد.

درآمد مشاغل آزاد غیرکشاورزی: درآمد افرادی از خانوار که به صورت کارفرما یا کارکن مستقل، در مشاغل آزاد غیرکشاورزی به کار اشتغال دارند، پس از کسر هزینه‌های شغلی، به عنوان درآمد خالص مشاغل آزاد غیرکشاورزی منظور شده است.

بخش مسکن با ۳۱/۲ درصد بیشترین سهم از کل هزینه‌های یک خانوار شهری را تشکیل می‌دهد.

درآمدهای متفرقه: تمامی وجوه و ارزش ریالی کالاها و خدماتی است که خانوار به جز از طریق اشتغال اعضای خود، دریافت کرده است و شامل حقوق بازنشستگی و پاداش پایان خدمت، درآمد حاصل از دارایی‌ها، دریافت یارانه و نظایر آن است.

۲۱/۱ درصد از هزینه‌های خالص خوراکی و دخانی یک خانوار شهری را "آرد، رشته، نان و فراورده‌های آن" و ۱۸/۳ درصد از آن را "انواع گوشت" تشکیل می‌دهد.

در سال ۱۴۰۰، متوسط هزینه‌های خالص سالانه یک خانوار روستایی، ۵۴۳ میلیون ریال بوده که ۳۱۹ میلیون ریال (۵۹ درصد) آن هزینه‌های غیرخوراکی و ۲۲۴ میلیون ریال (۴۱ درصد) هزینه‌های خوراکی و دخانی می‌باشد.

گزیده اطلاعات

در سال ۱۴۰۰، متوسط هزینه‌های خالص سالانه یک خانوار شهری ۷۳۰ میلیون ریال بوده که ۵۱۴ میلیون ریال (۷۰/۴ درصد) آن هزینه‌های غیرخوراکی و ۲۱۶ میلیون ریال

در این سال متوسط درآمد سالانه یک خانوار شهری با ۴۴/۵ درصد افزایش نسبت به سال ۱۳۹۹ به ۹۰۵ میلیون ریال و متوسط درآمد سالانه یک خانوار روستایی نیز ۴۵/۷ درصد رشد به ۶۷۳ میلیون ریال رسیده است.

۲۱-۱- متوسط هزینه های خالص سالانه یک خانوار شهری و روستایی (هزار ریال)

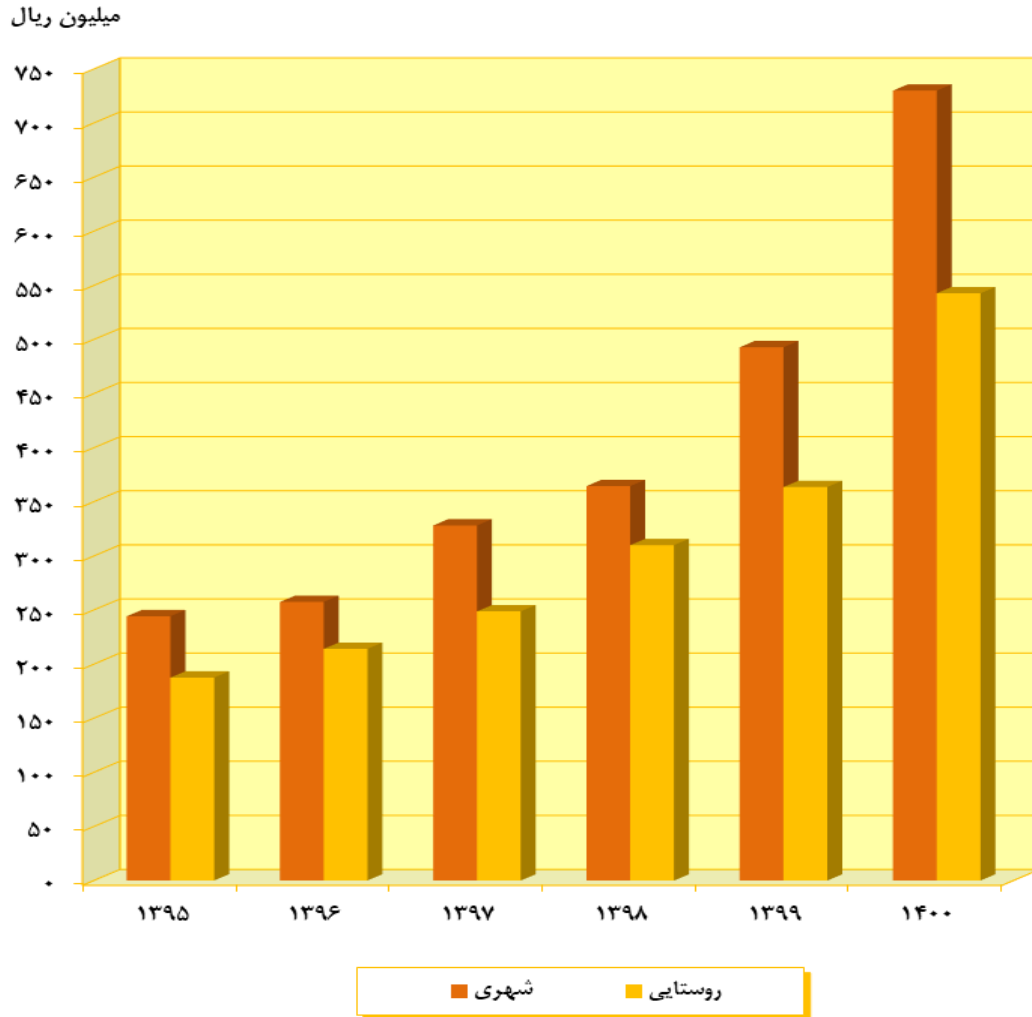
شرح	۱۳۸۵	۱۳۹۰	۱۳۹۵	۱۳۹۶
خانوار شهری.....	۷۱۶۸۷	۱۲۴۰۶۰	۲۴۴۲۶۱	۲۵۷۴۷۸
هزینه های غیر خوراکی.....	۵۳۲۱۲	۹۰۵۳۱	۱۶۹۷۴۳	۱۷۶۲۱۶
هزینه های خوراکی ودخانی.....	۱۸۴۷۶	۳۳۵۲۹	۷۴۵۱۸	۸۱۲۶۱
خانوار روستایی.....	۵۵۶۰۸	۸۸۴۲۸	۱۸۷۵۶۴	۲۱۴۰۸۰
هزینه های غیر خوراکی.....	۳۴۹۸۵	۵۶۱۴۷	۱۱۲۶۵۳	۱۲۷۸۸۵
هزینه های خوراکی ودخانی.....	۲۰۶۲۳	۳۲۲۸۱	۷۴۹۱۰	۸۶۱۹۶

شرح	۱۳۹۷	۱۳۹۸	۱۳۹۹	۱۴۰۰
خانوار شهری.....	۳۲۸۱۵۱	۳۶۴۵۱۸	۴۹۲۸۴۰	۷۲۹۹۷۵
هزینه های غیر خوراکی.....	۲۳۳۵۳۵	۲۵۴۹۶۷	۳۴۰۱۴۱	۵۱۴۲۳۷
هزینه های خوراکی ودخانی.....	۹۴۶۱۶	۱۰۹۵۵۱	۱۵۲۶۹۹	۲۱۵۷۳۸
خانوار روستایی.....	۲۴۸۱۷۷۰	۳۰۹۹۲۳	۳۶۳۶۰۲	۵۴۴۶۷۷
هزینه های غیر خوراکی.....	۱۵۵۸۴۸	۱۸۳۹۶۴	۲۱۷۶۷۰	۳۱۹۲۸۳
هزینه های خوراکی ودخانی.....	۹۲۹۲۲	۱۲۵۹۵۹	۱۴۵۹۳۲	۲۲۳۳۹۴

مأخذ- مرکز آمار ایران (م.م).

- مرکز آمار ایران، دفتر جمعیت، نیروی کار و سرشماری.

نمودار ۱-۲۱- متوسط هزینه های خالص سالانه یک خانوار



مبنا: جدول ۱-۲۱

۲-۲۱- متوسط هزینه های خالص غیر خوراکی سالانه یک خانوار شهری بر حسب اقلام عمده
(هزار ریال)

شرح	۱۳۸۵	۱۳۹۰	۱۳۹۵	۱۳۹۶
جمع	۵۳۳۱۱	۹۰۵۳۱	۱۶۹۷۴۳	۱۷۶۲۱۶
پوشاک و کفش	۴۸۳۲	۵۶۶۴	۱۲۲۴۰	۱۲۵۳۴
پوشاک و تعمیرات آن	۳۷۵۶	۴۵۴۵	۹۹۵۷	۱۰۸۰۲
انواع کفش و تعمیرات آن	۱۰۷۶	۱۱۲۰	۲۲۸۳	۱۷۳۲
مسکن	۱۸۷۷۸	۳۸۵۰۵	۶۴۷۰۲	۶۷۶۷۷
اجاره بهاوسایر هزینه های منزل مسکونی	۱۷۲۵۶	۳۱۵۶۸	۵۵۳۲۶	۵۸۶۱۵
آب وفاضلاب،سوخت و روشنایی منزل مسکونی	۱۵۲۲	۶۹۳۷	۹۳۷۷	۹۰۶۲
لوازم ، اثاث و خدمات خانوار	۴۷۹۵	۴۳۶۲	۹۷۱۴	۱۱۵۹۸
مبلمان،اثاث ،فرش و کفپوش و تعمیرات آن ها	۱۵۶۱	۱۰۹۳	۱۵۶۸	۲۴۴۵
لوازم واثاث منزل	۳۸۲	۲۸۴	۱۵۰	۱۸۶
وسایل حرارتی،پخت وپز،یخچال وسایر وسایل عمده	۱۱۶۸	۹۳۹	۱۹۶۷	۲۸۵۲
ظروف، لوازم آشپزخانه وسایر وسایل منزل و تعمیرات آنها	۶۶۵	۵۵۲	۵۲۵	۳۷۱
کالاها و لوازم مصرفی بی دوام و کم دوام منزل	۹۷۳	۱۴۹۰	۵۴۳۰	۵۶۶۲
خدمات خانگی	۴۴	۴	۷۵	۸۱
بهداشت و درمان	۵۳۰۶	۸۸۲۱	۲۶۷۲۳	۲۸۳۸۴
هزینه های بهداشتی و درمانی	۳۶۰۷	۵۱۶۴	۱۶۱۵۲	۱۵۵۹۱
هزینه های بیمه های اجتماعی و درمانی	۱۶۹۹	۳۶۵۷	۱۰۵۷۲	۱۲۷۹۳
حمل و نقل و ارتباطات	۹۴۳۸	۱۶۸۹۳	۲۶۳۶۳	۲۵۷۱۹
حمل و نقل	۶۶۶۱	۱۲۷۶۷	۲۰۹۲۳	۲۰۲۱۹
ارتباطات	۲۷۷۶	۴۱۲۶	۵۴۴۰	۵۵۰۰
تفریحات ، سرگرمیها و خدمات فرهنگی	۲۵۹۷	۴۰۳۸	۶۳۴۸	۶۱۴۹
تفریحات و سرگرمی ها	۹۶۵	۹۰۴	۱۷۷۱	۲۲۰۵
تحصیل و آموزش	۱۶۳۲	۳۱۳۴	۴۵۷۷	۳۹۴۴
کالاها و خدمات متفرقه خانوار	۷۴۶۵	۱۲۳۴۶	۲۳۶۵۲	۲۴۱۵۵
خدمات شخصی و وسایل آرایشی	۸۰۵	۱۷۴۶	۴۱۹۳	۳۴۷۶
لوازم زینتی و شخصی	۵۸۸	۵۶۰	۷۳۸	۲۹۷
هزینه های هتل،مسافرخانه ومسافرت های دسته جمعی	۶۴۴	۴۵۶	۱۸۸	۵۸۵
خدمات مالی و حقوقی	۲۱	۳۰۳	۷۷۱	۳۲۵
هزینه های مذهبی	۴۵۳	۵۷۵	۷۹۲	۹۹۹
هزینه های متفرقه	۴۹۵۳	۸۶۰۵	۱۶۹۶۹	۱۸۴۷۳

۲۱-۲- متوسط هزینه های خالص غیر خوراکی سالانه یک خانوار شهری بر حسب

اقلام عمده (دنباله) (هزار ریال)

شرح	۱۳۹۷	۱۳۹۸	۱۳۹۹	۱۴۰۰
جمع	۲۳۳۵۳۵	۲۵۴۹۶۷	۳۴۰۱۴۱	۵۱۴۳۳۷
پوشاک و کفش	۱۵۵۳۳	۱۵۴۲۳	۲۰۲۵۴	۳۴۰۰۹
پوشاک و تعمیرات آن	۱۳۰۲۵	۱۲۶۸۱	۱۷۹۲۸	۲۹۱۷۳
انواع کفش و تعمیرات آن	۲۵۰۹	۲۷۴۲	۲۳۲۶	۴۸۳۶
مسکن	۸۲۶۴۸	۱۰۵۸۸۴	۱۵۴۶۹۵	۲۳۷۸۶۷
اجاره بهاوسايرهزینه های منزل مسکونی	۷۳۳۶۲	۹۶۰۲۸	۱۴۴۲۸۳	۲۱۶۰۵۴
آب وفاضلاب،سوخت و روشنایی منزل مسکونی	۹۲۸۶	۹۸۵۶	۱۰۴۱۲	۱۱۸۱۴
لوازم ، اثاث و خدمات خانوار	۱۳۸۶۷	۱۶۶۱۰	۱۸۵۱۰	۲۹۰۷۷
مبللمان،اثاث ،فرش وکفپوش وتعمیرات آن ها	۱۲۲۷	۲۷۶۷	۱۵۷۶	۱۸۷۹
لوازم واثاث منزل	۴۲۴	۲۹۹	۲۶۲	۱۳۴
وسایل حرارتی،پخت وپز،یخچال وسایر وسایل عمده	۲۰۸۷	۳۰۲۳	۳۱۱۱	۳۴۲۵
ظروف، لوازم آشپزخانه وسایر وسایل منزل وتعمیرات آنها	۸۳۲	۵۹۲	۶۸۸	۱۵۹۶
کالاها و لوازم مصرفی بی داوم وکم دوام منزل	۹۲۱۰	۹۸۰۸	۱۲۸۷۳	۱۹۷۰۶
خدمات خانگی	۸۷	۱۲۱	۰	۲۳۳۶
بهداشت ودرمان	۳۴۷۰۷	۳۹۰۹۰	۴۵۸۴۸	۶۴۸۰۱
هزینه های بهداشتی ودرمانی	۱۹۶۶۰	۲۰۸۶۶	۲۰۱۳۲	۲۷۶۳۷
هزینه های بیمه های اجتماعی و درمانی	۱۵۰۴۷	۱۸۲۲۴	۲۵۷۱۵	۳۷۱۶۴
حمل ونقل و ارتباطات	۴۱۴۶۴	۳۲۵۵۱	۴۳۷۴۷	۷۳۶۶۸
حمل ونقل	۳۳۹۹۶	۲۳۶۳۲	۳۲۰۰۳	۵۸۳۱۵
ارتباطات	۷۴۶۸	۸۹۱۹	۱۱۷۴۳	۱۴۳۵۳
تفریحات، سرگرمیها و خدمات فرهنگی	۹۸۳۳	۹۸۳۳	۱۱۹۸	۸۱۵۴
تفریحات و سرگرمی ها	۳۱۶۳	۲۵۸۴	۱۶۰۷	۱۱۲۷
تحصیل و آموزش	۶۶۶۰	۷۲۴۸	۶۵۹۲	۷۰۲۷
کالاها و خدمات متفرقه خانوار	۳۵۴۹۲	۳۵۵۷۷	۴۸۸۸۹	۷۷۶۶۱
خدمات شخصی و وسایل آرایشی	۶۲۵۹	۵۳۹۶	۷۳۴۱	۱۲۶۸۲
لوازم زینتی و شخصی	۲۰	-۱۹۷۶	-۱۹۱۲	۷۰
هزینه های هتل،مسافرخانه ومسافرت های دسته جمعی	۲۱۲۳	۴۹۳	۰	۲۵
خدمات مالی و حقوقی	۶۸۱	۸۴۴	۱۰۹۰	۱۷۴۵
هزینه های مذهبی	۸۱۹	۱۰۳۷	۹۴۶	۱۱۱۳
هزینه های متفرقه	۲۵۵۹۰	۲۹۷۸۴	۴۱۴۲۴	۶۲۰۲۶

مأخذ- مرکز آمار ایران (م.م).

-مرکز آمار ایران.دفتر جمعیت، نیروی کار و سرشماری.

۳-۲۱- متوسط هزینه های خالص خوراکی و دخانی سالانه یک خانوار شهری بر حسب ارقام عمده (هزارریال)

شرح	۱۳۸۵	۱۳۹۰	۱۳۹۵	۱۳۹۶
جمع کل	۱۸۴۷۶	۳۳۵۲۹	۷۴۵۱۸	۸۱۲۶۱
آرد، رشته، غلات، نان و فراورده های آن	۳۳۴۷	۹۲۳۶	۱۷۲۶۵	۱۸۰۹۱
آرد و رشته	۲۴۸	۴۱۰	۹۰۶	۱۰۸۲
غلات	۲۴۰۳	۵۶۲۰	۱۰۴۸۵	۱۰۶۳۵
انواع نان	۵۶۳	۲۹۴۲	۴۹۲۹	۵۲۰۱
بیسکویت، کیک و ویفر	۱۳۲	۲۶۴	۹۴۵	۱۱۷۲
گوشت	۴۱۲۱	۷۰۴۶	۱۳۰۲۲	۱۳۷۰۶
گوشت دام	۲۲۷۸	۳۶۳۹	۷۱۳۸	۷۲۵۵
گوشت پرندگان	۱۳۰۳	۲۵۲۷	۴۷۰۵	۴۹۴۱
گوشت حیوانات دریایی	۵۴۰	۸۸۰	۱۱۷۹	۱۵۱۰
شیر و فراورده های آن و تخم پرندگان	۱۸۵۵	۳۱۲۵	۷۲۵۴	۸۲۰۹
انواع شیر	۴۲۷	۶۸۷	۱۶۲۴	۱۸۷۹
فراورده های شیر	۱۱۱۸	۱۶۴۲	۴۶۳۸	۵۲۱۷
انواع تخم پرندگان	۳۱۱	۷۹۶	۹۹۲	۱۱۱۳
روغن ها و چربی ها	۶۳۱	۱۱۴۸	۲۳۹۵	۲۶۷۴
روغن ها و چربی های حیوانی	۲۰	.	۴۲	۵۱
روغن های نباتی	۶۱۱	۱۱۴۸	۲۳۵۳	۲۶۲۳
میوه ها و سبزی ها	۳۳۶۵	۴۹۶۱	۱۱۶۱۱	۱۴۱۵۱
انواع میوه	۱۶۳۶	۲۵۷۷	۶۴۳۱	۷۴۴۵
انواع سبزی	۱۶۷۷	۲۳۴۲	۵۱۵۸	۶۶۳۳
میوه ها و سبزی های آماده (برای مصرف در منزل) ...	۵۲	۴۱	۲۲	۷۲
خشکبار و حبوب	۱۰۵۴	۱۸۰۱	۴۳۲۵	۶۱۶۴
خشکبار	۶۶۷	۱۱۴۲	۲۲۳۵	۲۹۳۰
حبوب	۳۸۷	۶۵۹	۲۰۸۹	۳۲۳۴
قند و شکر، شیرینی ها، چای، قهوه و کاکائو	۱۲۶۲	۲۲۹۴	۶۲۲۳	۶۵۶۸
قند و شکر	۳۲۵	۷۶۵	۱۴۱۴	۱۶۲۰
انواع شیرینی ها، مرباها و عسل	۵۸۴	۹۰۶	۲۷۷۸	۲۷۵۸
چای، قهوه و کاکائو	۳۵۳	۶۲۳	۲۰۳۲	۲۱۹۱
ادویه ها، چاشنی ها و سایر ترکیب های خوراکی ..	۵۲۹	۸۲۶	۲۶۵۱	۳۰۳۸
انواع ادویه	۱۲۹	۱۷۰	۹۸۱	۹۸۰
چاشنی ها و سایر ترکیب های خوراکی	۳۹۹	۶۵۶	۱۶۷۰	۲۰۵۹
نوشابه ها، غذاهای آماده و دخانی ها	۲۳۱۰	۳۰۹۱	۹۷۷۲	۸۶۶۰
انواع نوشابه	۲۸۲	۷۲۶	۱۹۷۶	۲۰۷۱
غذاهای آماده و تنقلات	۱۶۱۲	۱۶۲۹	۶۲۷۱	۵۲۵۶
دخانی ها	۴۱۵	۷۳۶	۱۵۲۵	۱۳۳۳

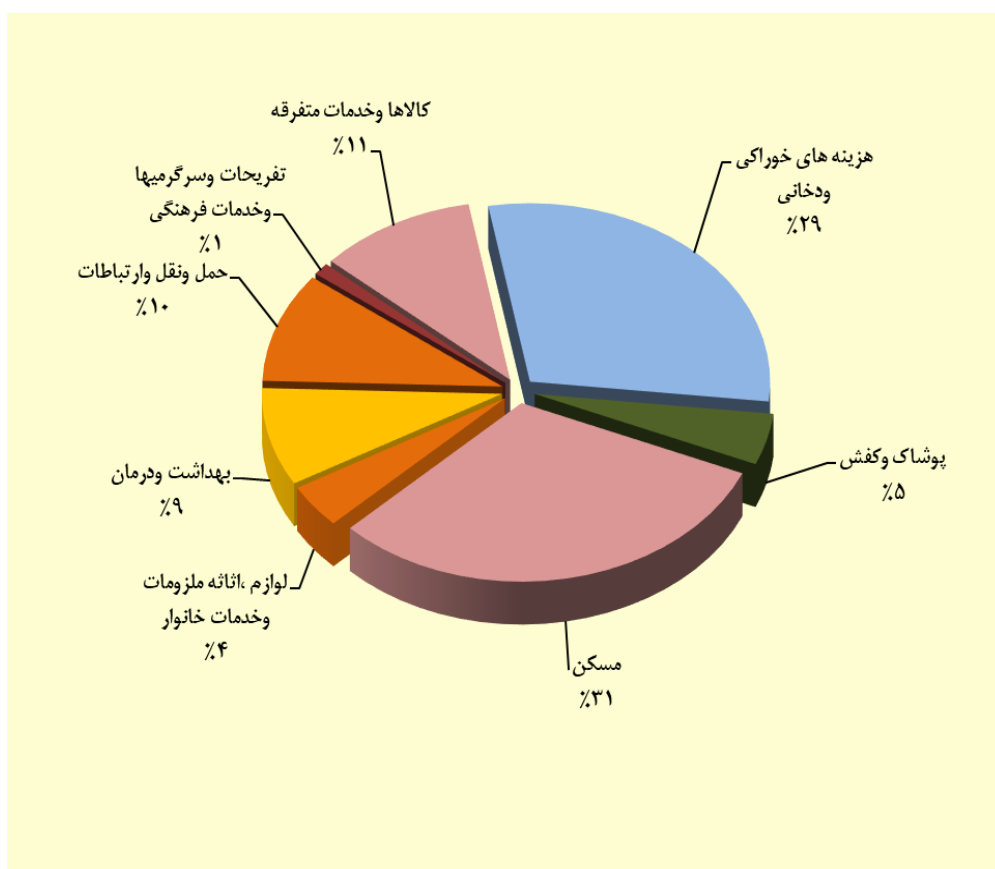
۳-۲۱- متوسط هزینه های خالص خوراکی و دخانی سالانه یک خانوار شهری برحسب
اقلام عمده (دنباله) (هزارریال)

شرح	۱۳۹۷	۱۳۹۸	۱۳۹۹	۱۴۰۰
جمع کل	۹۴۶۱۶	۱۰۹۵۵۱	۱۵۲۶۹۹	۲۱۵۷۳۸
آرد، رشته، غلات، نان و فراورده های آن	۱۹۶۷۷	۲۵۱۳۷	۳۶۵۰۹	۴۵۴۵۱
آرد و رشته	۱۱۳۹	۱۸۵۲	۲۴۵۵	۲۵۷۴
غلات	۱۱۰۹۵	۱۴۶۷۵	۲۶۶۳۶	۳۴۵۴۳
انواع نان	۵۶۵۳	۶۴۴۳	۶۰۳۳	۶۵۰۷
بیسکویت، کیک و ویفر	۱۷۸۹	۲۱۶۷	۱۳۸۴	۱۸۲۷
گوشت	۱۴۷۴۲	۱۷۲۵۹	۲۴۹۴۵	۳۹۵۲۸
گوشت دام	۷۱۵۱	۸۱۸۰	۱۲۰۷۵	۲۰۱۱۰
گوشت پرندگان	۵۸۴۷	۷۵۵۳	۱۰۴۷۱	۱۶۸۳۶
گوشت حیوانات دریایی	۱۷۴۴	۱۵۲۷	۲۳۹۹	۲۵۸۲
شیر و فراورده های آن و تخم پرندگان	۱۰۶۶۱	۱۲۲۹۲	۱۶۸۴۵	۲۲۴۱۶
انواع شیر	۲۲۱۱	۳۱۰۴	۴۳۰۹	۴۷۱۵
فراورده های شیر	۶۶۳۴	۷۱۷۲	۸۹۳۱	۱۲۸۰۹
انواع تخم پرندگان	۱۸۱۶	۲۰۱۶	۳۶۰۵	۴۸۹۲
روغن ها و چربی ها	۳۰۸۸	۳۷۳۳	۳۵۳۶	۴۸۲۱
روغن ها و چربی های حیوانی	۴	۱۳۹	۸۹	۰
روغن های نباتی	۳۰۸۴	۳۵۹۴	۳۴۴۷	۴۸۲۱
میوه ها و سبزی ها	۱۸۸۲۸	۲۲۰۵۳	۳۲۲۸۸	۴۴۳۱۵
انواع میوه	۹۷۵۰	۱۰۵۰۸	۱۷۸۴۰	۲۳۲۸۰
انواع سبزی	۸۹۹۷	۱۱۴۶۰	۱۴۳۳۱	۲۰۹۸۱
میوه ها و سبزی های آماده (برای مصرف در منزل)	۸۱	۸۵	۱۱۷	۵۴
خشکبار و حبوب	۵۵۳۴	۴۷۶۸	۱۱۲۲۱	۱۴۰۱۸
خشکبار	۲۳۸۷	۲۱۵۷	۵۱۰۶	۶۳۶۹
حبوب	۳۱۴۷	۲۶۱۱	۶۱۱۵	۷۶۴۹
قند و شکر، شیرینی ها، چای، قهوه و کاکائو	۷۶۵۳	۸۶۲۶	۱۱۳۴۶	۱۷۴۵۸
قند و شکر	۱۵۰۴	۱۹۹۹	۲۹۳۶	۴۹۹۰
انواع شیرینی ها، مرباها و عسل	۳۷۰۳	۲۷۱۸	۳۴۶۲	۵۵۶۰
چای، قهوه و کاکائو	۲۴۴۶	۳۹۰۹	۴۹۴۸	۶۹۰۷
ادویه ها، چاشنی ها و سایر ترکیب ها	۴۳۵۵	۴۰۹۲	۳۵۱۳	۶۷۱۷
انواع ادویه	۱۱۶۷	۹۶۴	۱۴۵۷	۲۳۰۴
چاشنی ها و سایر ترکیب های خوراکی	۳۱۸۷	۳۱۲۹	۲۰۵۶	۴۴۱۴
نوشابه ها، غذاهای آماده و دخانی ها	۱۰۰۷۸	۱۱۵۹۱	۱۲۴۹۵	۲۱۰۱۳
انواع نوشابه	۲۲۲۱	۲۵۳۳	۳۱۷۰	۵۲۰۶
غذاهای آماده و تنقلات	۴۸۲۳	۵۴۹۲	۵۰۸۲	۱۱۱۱۸
دخانی ها	۳۰۳۴	۳۵۶۶	۴۲۴۳	۴۶۸۹

مأخذ- مرکز آمار ایران. (م.ر).

مرکز آمار ایران، دفتر جمعیت، نیروی کار و سرشماری.

نمودار ۲-۲۱- توزیع درصد هزینه های خالص سالانه یک خانوار شهری: ۱۴۰۰



مبنا: جداول ۲-۲۱ و ۲-۲۳

۲۱-۴- متوسط هزینه های خالص غیر خوراکی سالانه یک خانوار روستایی بر حسب
اقلام عمده (هزار ریال)

شرح	۱۳۸۵	۱۳۹۰	۱۳۹۵	۱۳۹۶
جمع	۳۴۹۱۵	۵۶۱۴۷	۱۱۲۶۵۳	۱۲۷۱۱۱۵
پوشاک و کفش	۴۶۹۷	۴۲۶۳	۹۱۷۱	۱۰۶۲۰
پوشاک و تعمیرات آن	۳۵۹۳	۳۳۳۴	۷۸۱۴	۹۰۰۲
انواع کفش و تعمیرات آن	۱۱۰۴	۹۳۰	۱۳۵۸	۱۶۱۸
مسکن	۶۸۶۲	۱۶۷۷۱	۳۱۳۰۴	۳۴۵۲۹
اجاره بهاوسایر هزینه های منزل مسکونی	۵۱۶۶	۱۰۵۴۹	۲۰۹۵۵	۲۴۹۰۶
آب و فاضلاب، سوخت و روشنایی منزل مسکونی	۱۶۹۵	۶۲۲۲	۱۰۳۴۹	۹۶۲۲
لوازم، اثاث و خدمات خانوار	۵۱۱۱۵	۵۱۹۱	۱۰۵۹۰	۱۴۰۱۷
مبلمان، اثاث، فرش و کفپوش و تعمیرات آن ها	۱۲۰۳	۱۳۵۵	۲۱۰۲	۳۲۹۵
لوازم و اثاث منزل	۱۱۱۹	۲۰۳	۲۲۹	۱۱۱۸
وسایل حرارتی، پخت و پز، یخچال و سایر وسایل عمده	۱۳۷۸	۱۵۸۸	۲۸۲۴	۳۸۶۳
ظروف لوازم آشپزخانه و سایر وسایل منزل و تعمیرات	۱۲۲۳	۵۸۷	۴۹۴	۲۲۹
کالاها و لوازم مصرفی بی دوام و کم دوام منزل	۹۶۰	۱۳۷۴	۴۸۱۰	۵۲۶۴
خدمات خانگی	۲	۸۴	۱۳۳	۲۴۷
بهداشت و درمان	۴۳۱۶	۶۴۲۷	۲۱۶۸۹	۱۹۹۵۹
هزینه های بهداشتی و درمانی	۳۳۳۹	۴۷۸۶	۱۶۸۰۰	۱۵۲۵۸
هزینه های بیمه های اجتماعی و درمان	۹۷۷	۱۶۴۱	۴۸۸۹	۴۷۰۱
حمل و نقل و ارتباطات	۵۱۱۰	۱۳۳۳۳	۱۹۹۵۹	۲۴۶۴۲
حمل و نقل	۴۴۱۲	۱۰۴۰۳	۱۵۵۸۷	۲۰۴۶۹
ارتباطات	۱۳۹۸	۲۸۳۰	۴۳۷۲	۴۱۷۳
تفریحات، سرگرمیها و خدمات فرهنگی	۱۲۵۱	۱۵۲۴	۳۰۱۸	۴۶۷۵
تفریحات و سرگرمی ها	۷۹۶	۷۴۶	۱۱۱۹	۲۶۳۲
تحصیل و آموزش	۴۵۵	۷۷۸	۱۸۹۹	۲۰۴۳
کالاها و خدمات متفرقه خانوار	۶۱۶۴	۸۷۳۷	۱۶۹۳۲	۱۹۴۴۴
خدمات شخصی و وسایل آرایشی	۶۸۴	۱۱۴۶	۲۵۶۸	۳۱۸۴
لوازم زینتی و شخصی	۹۲۳	۹۶۲	۱۱۳۸	۲۰۰۳
هزینه های هتل، مسافرخانه و مسافرت های دسته				
جمعی	۵۷۸	۴۰۰	۱۸۷	۱۲۳
خدمات مالی و حقوقی	۲۶۲	۳۲۱	۳۸۴	۳۷۴
هزینه های مذهبی	۵۴۱	۶۵۸	۱۲۵۵	۸۵۴
هزینه های متفرقه	۳۱۷۶	۵۲۵۰	۱۱۳۹۰	۱۲۹۰۷

۴-۲۱- متوسط هزینه های خالص غیرخوراکی سالانه یک خانوار روستایی برحسب

(هزار ریال)				اقلام عمده (دنباله)
۱۴۰۰	۱۳۹۹	۱۳۹۸	۱۳۹۷	شرح
۳۱۹۲۸۳	۲۱۷۶۷۰	۱۸۳۹۶۴	۱۵۵۱۴۸	جمع
۲۱۵۵۹	۱۶۲۹۱	۱۲۵۱۴	۱۰۹۶۲	پوشاک و کفش
۱۸۶۹۴	۱۳۷۵۱	۱۰۳۶۹	۹۱۵۸	پوشاک و تعمیرات آن
۲۸۶۴	۲۵۴۰	۲۱۴۶	۱۸۰۴	انواع کفش و تعمیرات آن
۱۰۴۹۸۶	۷۲۶۴۲	۵۲۹۰۲	۴۱۱۷۹	مسکن
۹۲۶۲۷	۶۲۰۱۸	۴۲۳۶۰	۳۲۰۱۳	اجاره بهاوسایر هزینه های منزل مسکونی
۱۲۳۵۹	۱۰۶۲۵	۱۰۵۴۲	۹۸۶۶	آب و فاضلاب، سوخت و روشنایی منزل مسکونی
۳۶۹۹۴	۲۶۸۰۳	۲۲۶۲۶	۱۵۲۴۰	لوازم، اثاث و خدمات خانوار
۵۲۸۲	۳۱۷۳	۵۳۳۸	۲۷۷۶	مبلمان، اثاث، فرش و کفپوش و تعمیرات آن ها
۵۲	۵۳۴	۳۶۶	۲۶۶	لوازم و اثاث منزل
۹۹۰۹	۹۵۳۰	۶۶۹۴	۴۳۰۴	وسایل حرارتی، پخت و پز، یخچال و سایر وسایل عمده
۳۲۷۶	۱۷۰۳	۱۳۷۹	۶۴۳	ظروف لوازم آشپزخانه و سایر وسایل منزل و تعمیرات
۱۸۱۷۱	۱۱۷۵۳	۸۴۸۱	۶۹۶۸	کالاها و لوازم مصرفی بی داوم و کم دوام منزل
۳۰۵	۱۱۰	۳۶۷	۲۸۳	خدمات خانگی
۳۵۸۳۸	۳۳۷۳۶	۲۹۶۳۳	۲۷۶۵۹	بهداشت و درمان
۲۰۲۰۶	۲۲۱۸۱	۲۱۷۹۸	۲۰۷۰۶	هزینه های بهداشتی و درمانی
۱۵۶۳۲	۱۱۵۵۵	۷۸۳۵	۶۹۵۳	هزینه های بیمه های اجتماعی و درمان
۶۹۳۳۲	۳۴۲۰۱	۳۱۷۳۳	۳۱۷۴۹	حمل و نقل و ارتباطات
۵۹۷۵۷	۲۳۹۱۶	۲۴۹۱۵	۲۶۱۶۲	حمل و نقل
۹۵۷۶	۱۰۲۸۶	۶۸۱۷	۵۵۸۸	ارتباطات
۵۳۱۶	۲۸۶۵	۴۳۵۵	۳۸۵۴	تفریحات، سرگرمیها و خدمات فرهنگی
۲۷۶۵	۱۱۶۹	۲۲۱۶	۱۷۳۸	تفریحات و سرگرمی ها
۲۵۵۱	۲۶۹۶	۲۱۳۹	۲۱۱۶	تحصیل و آموزش
۴۵۲۵۸	۳۰۱۳۱	۳۰۲۰۱	۲۴۵۰۴	کالاها و خدمات متفرقه خانوار
۹۷۸۱	۵۶۷۶	۳۷۴۹	۳۵۵۷	خدمات شخصی و وسایل آرایشی
۱۸۳	-۷۷۴	۲۰۴۵	۵۰۵	لوازم زینتی و شخصی
				هزینه های هتل، مسافر خانه و مسافرت های دسته
۰	۳۸	۲۰۹۲	۱۳۹۱	جمع
۱۹۴۵	۹۰۲	۷۱۴	۳۷۳	خدمات مالی و حقوقی
۱۶۱۰	۱۲۱۱	۱۳۹۲	۱۲۴۹	هزینه های مذهبی
۳۱۷۳۸	۲۳۰۷۹	۲۰۲۰۹	۱۷۴۳۰	هزینه های متفرقه

مأخذ- مرکز آمار ایران (م.م).

- مرکز آمار ایران، دفتر جمعیت، نیروی کار و سرشماری.

۲۱-۵- متوسط هزینه های خالص خوراکی و دخانی سالانه یک خانوار روستایی بر

حسب اقلام عمده				شرح
۱۳۹۶	۱۳۹۵	۱۳۹۰	۱۳۸۵	
۱۶۱۹۶	۷۴۹۱۰	۳۲۲۸۱	۲۰۶۲۳	جمع کل
۱۹۸۸۳	۱۸۲۱۱	۸۷۸۱	۴۴۵۹	آرد، رشته، غلات، نان و فراورده های آن
۱۲۹۱	۱۲۱۸	۶۶۸	۴۴۸	آرد و رشته
۱۲۲۷۵	۱۱۳۵۸	۴۸۱۱	۳۱۴۵	غلات
۵۳۲۵	۴۸۳۳	۳۰۶۳	۷۵۹	انواع نان
۹۹۱	۸۰۱	۲۳۸	۱۰۷	بیسکویت، کیک و ویفر
۱۴۷۷۸	۱۴۵۰۷	۷۰۶۴	۴۳۰۰	گوشت
۷۹۵۸	۸۴۳۲	۴۳۴۷	۲۶۴۴	گوشت دام
۵۵۷۳	۵۱۰۳	۲۱۸۷	۱۳۰۹	گوشت پرندگان
۱۲۴۸	۹۷۲	۵۳۰	۳۴۷	گوشت حیوانات دریایی
۷۵۵۵	۷۱۴۶	۳۱۶۷	۲۱۰۰	شیر و فراورده های آن و تخم پرندگان
۲۵۵۷	۲۵۶۱	۱۰۴۲	۹۰۸	انواع شیر
۳۷۱۹	۳۴۲۵	۱۲۲۸	۷۶۷	فراورده های شیر
۱۲۸۰	۱۱۶۰	۸۹۷	۴۲۵	انواع تخم پرندگان
۲۸۲۸	۲۶۸۲	۱۳۴۹	۸۳۶	روغن ها و چربی ها
۰	۳	۱۲	۰/۵	روغن ها و چربی های حیوانی
۲۸۲۸	۲۶۷۹	۱۳۳۷	۸۳۵	روغن های نباتی
۱۴۶۵۳	۱۱۳۰۵	۴۴۸۷	۳۶۲۸	میوه ها و سبزی ها
۷۸۲۳	۶۰۷۶	۲۳۷۶	۱۷۴۰	انواع میوه
۶۷۸۰	۵۱۹۳	۲۰۸۰	۱۸۳۰	انواع سبزی
۵۱	۳۶	۳۱	۵۷	میوه ها و سبزی های آماده (برای مصرف در منزل)
۵۷۳۶	۵۰۲۳	۱۵۷۷	۱۱۲۸	خشکبار و حبوب
۲۰۸۵	۲۰۷۸	۸۴۳	۴۷۹	خشکبار
۳۶۵۱	۲۹۴۵	۷۳۴	۶۴۸	حبوب
۶۶۷۰	۶۴۶۹	۲۴۶۰	۱۵۸۷	قند و شکر، شیرینی ها، چای، قهوه و کاکائو
۲۱۷۰	۲۲۱۱	۱۱۵۳	۵۲۴	قند و شکر
۲۳۳۲	۲۱۱۷	۵۹۰	۵۵۲	انواع شیرینی ها، مرباها و عسل
۲۱۶۸	۲۱۴۱	۷۱۶	۵۱۱	چای، قهوه و کاکائو
۲۸۷۶	۲۴۷۳	۷۷۲	۴۶۰	ادویه ها، چاشنی ها و سایر ترکیب ها
۹۰۶	۸۴۲	۲۱۷	۱۴۳	انواع ادویه
۱۹۶۹	۱۶۳۱	۵۵۵	۳۱۶	چاشنی ها و سایر ترکیب های خوراکی
۱۱۳۱۷	۷۰۹۴	۲۶۲۵	۲۱۲۴	نوشابه ها، غذاهای آماده و دخانی ها
۲۲۶۵	۱۶۶۸	۶۰۵	۲۳۸	انواع نوشابه
۶۳۲۸	۲۵۳۵	۱۰۹۷	۱۴۱۳	غذاهای آماده و تنقلات
۲۶۲۴	۲۸۹۱	۹۲۴	۴۷۳	دخانی ها

۵-۲۱- متوسط هزینه های خالص خوراکی و دخانی سالانه یک خانوار روستایی برحسب

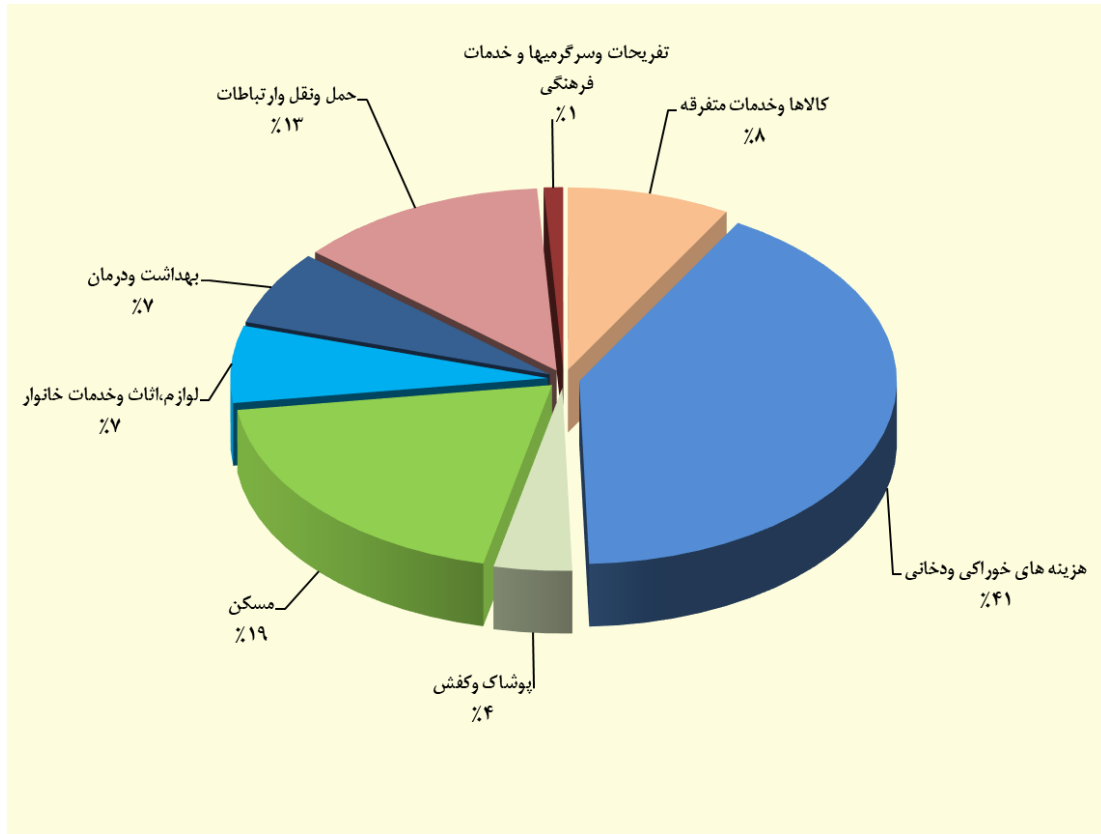
اقلام عمده (دنباله) (هزارریال)

۱۴۰۰	۱۳۹۹	۱۳۹۸	۱۳۹۷	شرح
۲۲۳۳۹۴	۱۴۵۹۳۲	۱۲۵۹۵۹	۹۲۹۲۲	جمع کل
۴۰۰۹۵	۳۴۱۴۵	۲۸۰۲۶	۲۰۰۶۱	آرد، رشته، غلات، نان و فراورده های آن
۳۱۲۶	۳۲۰۰	۲۲۱۴	۱۴۱۴	آرد و رشته
۲۸۳۴۱	۲۳۱۲۷	۱۷۷۸۹	۱۱۸۸۴	غلات
۶۹۳۰	۶۴۷۹	۶۵۲۹	۵۳۹۹	انواع نان
۱۶۹۸	۱۳۴۰	۱۴۹۳	۱۳۶۳	بیسکویت، کیک و ویفر
۴۱۹۷۹	۲۸۸۳۰	۲۶۱۴۸	۱۷۷۰۰	گوشت
۲۹۷۶۶	۱۵۷۹۰	۱۶۱۲۲	۱۰۱۶۶	گوشت دام
۱۷۱۲۷	۱۱۲۷۹	۸۴۱۴	۶۲۵۲	گوشت پرندگان
۲۰۸۷	۱۷۵۰	۱۶۱۱	۱۲۸۳	گوشت حیوانات دریایی
۲۰۹۳۱	۱۵۳۳۰	۱۲۴۴۸	۸۷۹۸	شیر و فراورده های آن و تخم پرندگان
۶۴۲۹	۵۰۶۶	۴۷۶۳	۲۷۰۲	انواع شیر
۸۹۹۸	۶۳۲۸	۵۳۲۹	۴۰۹۹	فراورده های شیر
۵۴۹۳	۳۹۲۶	۲۳۵۶	۱۹۹۷	انواع تخم پرندگان
۵۵۴۷	۳۹۶۷	۴۰۱۶	۳۴۰۰	روغن ها و چربی ها
۵۷	۲۴	.	.	روغن ها و چربی های حیوانی
۵۴۹۰	۳۹۴۳	۴۰۱۶	۳۴۰۰	روغن های نباتی
۴۴۸۸۳	۲۸۱۵۹	۲۲۷۰۶	۱۷۲۵۳	میوه ها و سبزی ها
۲۴۸۶۵	۱۴۷۲۸	۱۱۳۶۳	۹۱۶۴	انواع میوه
۱۹۸۹۷	۱۳۳۴۸	۱۱۲۶۳	۸۰۲۵	انواع سبزی
۱۲۱	۸۳	۸۱	۶۳	میوه ها و سبزی های آماده (برای مصرف در منزل)
۱۴۳۷۰	۹۰۴۳	۵۱۲۸	۵۱۷۲	خشکبار و حبوب
۶۴۳۸	۲۹۰۷	۱۶۵۷	۱۹۴۱	خشکبار
۷۹۳۲	۶۱۳۷	۳۴۷۱	۳۲۳۱	حبوب
۱۸۸۰۸	۱۱۹۶۳	۱۰۴۱۱	۷۷۸۶	قند و شکر، شیرینی ها، چای، قهوه و کاکائو
۶۲۶۰	۳۸۶۰	۳۴۲۳	۲۲۲۸	قند و شکر
۴۴۲۵	۲۵۴۵	۲۴۶۲	۳۰۲۸	انواع شیرینی ها، مرباها و عسل
۸۱۲۴	۵۵۵۸	۴۵۲۶	۲۵۳۰	چای، قهوه و کاکائو
۶۹۱۷	۳۰۲۳	۳۷۸۸	۳۸۵۴	ادویه ها، چاشنی ها و سایر ترکیب ها
۲۳۵۵	۱۲۲۸	۱۱۷۷	۹۳۵	انواع ادویه
۴۵۶۲	۱۷۹۵	۲۶۱۱	۲۹۱۹	چاشنی ها و سایر ترکیب های خوراکی
۲۲۸۷۳	۱۱۴۹۰	۱۳۲۸۹	۸۸۹۶	نوشابه ها، غذاهای آماده و دخانی ها
۵۸۴۷	۲۴۰۲	۲۸۱۶	۱۹۸۴	انواع نوشابه
۶۳۸۲	۱۴۹۳	۳۵۱۷	۱۹۶۸	غذاهای آماده و تنقلات
۱۰۶۴۵	۷۵۹۶	۶۹۵۶	۴۹۴۴	دخانی ها

مأخذ- مرکز آمار ایران. (م.ر).

-مرکز آمار ایران، دفتر جمعیت، نیروی کار و سرشماری.

نمودار ۳-۲۱- توزیع درصد هزینه های خالص سالانه یک خانوار روستایی: ۱۴۰۰



منبع: جداول ۴-۲۱ و ۵-۲۱

۶-۲۱- برآورد متوسط درآمد خالص سالانه یک خانوار شهری بر حسب انواع منابع

تأمین درآمد				شرح
۱۳۹۶	۱۳۹۵	۱۳۹۰	۱۳۸۵	
۲۹۱۴۸۴	۲۷۴۴۹۲	۱۳۳۲۵۹	۶۷۶۰۳	جمع.....
۹۷۴۴۱	۹۲۷۲۸	۴۸۵۰۵	۲۹۸۶۰	درآمد از حقوق بگیری.....
۱۹۱۴۴	۲۳۷۵۶	۱۶۰۶۲	۱۷۲۰۳	بخش عمومی.....
۱۶۰۲۸	۱۹۷۹۵	۱۲۹۵۹	۱۳۷۵۳	پولی.....
۳۱۱۶	۳۹۶۱	۳۱۰۳	۳۴۵۰	غیرپولی.....
.	.	۱۱۹	۱۴۵	بخش تعاونی.....
.	.	۱۱۹	۱۳۹	پولی.....
.	.	.	۵	غیرپولی.....
۷۸۲۹۷	۶۸۹۷۲	۳۲۳۳۳	۱۲۵۱۳	بخش خصوصی.....
۶۶۰۷۹	۵۹۸۷۶	۲۸۱۰۲	۱۰۶۶۵	پولی.....
۱۲۲۱۸	۹۰۹۶	۴۲۲۱	۱۸۴۸	غیر پولی.....
۴۰۰۲۵	۳۶۸۰۲	۲۰۳۹۵	۱۲۳۱۴	درآمد از مشاغل آزاد.....
۳۸۵۱	۳۷۷۸	۲۸۱۴	۱۶۲۷	کشاورزی.....
۳۷۹۷	۳۶۹۶	۲۷۰۱	۱۶۰۰	پولی.....
۵۴	۸۲	۱۱۲	۲۷	غیرپولی.....
۳۶۱۷۴	۳۳۰۲۴	۱۷۵۸۱	۱۰۶۸۷	غیر کشاورزی.....
۳۴۹۶۴	۳۱۹۲۵	۱۷۳۰۶	۱۰۳۹۶	پولی.....
۱۲۱۰	۱۰۹۹	۲۷۵	۲۹۱	غیرپولی.....
۱۵۴۰۱۸	۱۴۴۹۶۲	۶۴۳۶۰	۲۵۴۲۹	درآمدهای متفرقه.....
۹۸۵۰۴	۹۱۸۶۷	۴۱۲۲۱	۱۲۶۵۲	پولی.....
۵۵۵۱۵	۵۳۰۹۴	۲۳۱۳۸	۱۲۷۷۷	غیرپولی.....

۶-۲۱- برآورد متوسط درآمد خالص سالانه یک خانوار شهری بر حسب انواع منابع

تأمین درآمد (دنباله)				شرح
۱۴۰۰	۱۳۹۹	۱۳۹۸	۱۳۹۷	
۹۰۵۳۶۹	۶۲۶۴۴۱	۴۲۶۵۰۰	۳۵۱۲۰۸	جمع.....
۳۶۰۰۷۴	۲۴۶۴۲۳	۱۵۹۵۸۴	۱۳۰۷۹۷	درآمد از حقوق بگیری.....
۶۵۵۸۲	۴۸۶۵۳	۳۰۹۲۲	۲۷۱۹۱	بخش عمومی.....
۵۵۱۳۵	۴۰۹۶۳	۲۶۲۰۶	۲۲۸۳۵	پولی.....
۱۰۴۴۷	۷۶۹۰	۴۷۱۶	۴۳۵۶	غیرپولی.....
.	.	.	.	بخش تعاونی.....
.	.	.	.	پولی.....
.	.	.	.	غیرپولی.....
۲۹۴۴۹۳	۱۹۷۷۷۰	۱۲۸۶۶۱	۱۰۳۶۰۵	بخش خصوصی.....
۲۴۵۷۸۳	۱۶۷۷۹۱	۱۰۷۹۴۵	۸۷۱۵۳	پولی.....
۴۸۷۱۰	۲۹۹۷۹	۲۰۷۱۶	۱۶۴۵۲	غیرپولی.....
۱۱۴۵۴۹	۷۲۳۳۵	۵۶۲۲۰	۵۰۵۹۰	درآمد از مشاغل آزاد.....
۱۲۳۹۱	۵۶۸۴	۳۷۸۴	۷۰۴۰	کشاورزی.....
۱۲۳۷۴	۵۳۰۱	۳۷۲۷	۷۰۰۷	پولی.....
۱۷	۳۸۳	۵۷	۳۳	غیرپولی.....
۱۰۲۱۵۸	۶۶۶۵۰	۵۲۴۳۵	۴۳۵۵۰	غیر کشاورزی.....
۱۰۰۸۳۳	۶۵۵۱۳	۵۱۴۴۷	۴۲۹۴۱	پولی.....
۱۳۲۵	۱۱۳۷	۹۸۸	۶۰۹	غیرپولی.....
۴۳۰۷۴۵	۳۰۷۶۸۴	۲۱۰۶۹۶	۱۶۹۸۲۱	درآمدهای متفرقه.....
۲۴۷۳۴۶	۱۸۴۵۴۵	۱۲۶۳۹۱	۱۰۲۸۸۴	پولی.....
۱۸۳۳۹۹	۱۲۳۱۳۸	۸۴۳۰۶	۶۶۹۳۷	غیرپولی.....

مأخذ- مرکز آمار ایران (م.م).

- مرکز آمار ایران، دفتر جمعیت، نیروی کار و سرشماری.

۲۱-۷- برآورد متوسط درآمد خالص سالانه یک خانوار روستایی برحسب انواع منابع
تأمین درآمد

شرح	۱۳۸۵	۱۳۹۰	۱۳۹۵	۱۳۹۶
جمع.....	۴۴۲۴۷	۹۸۴۴۳	۲۱۶۹۶۱	۲۳۴۴۳۹
درآمد از حقوق بگیری.....	۱۲۴۶۵	۲۶۹۵۱	۵۸۴۵۶	۶۰۰۷۱
بخش عمومی.....	۳۴۹۵	۳۷۰۳	۶۰۶۰	۶۱۶۲
پولی.....	۲۶۵۲	۲۶۰۴	۴۷۵۳	۴۹۹۱
غیرپولی.....	۸۴۳	۱۰۹۹	۱۳۰۷	۱۱۷۱
بخش تعاونی.....	۱	۱۳۰	۱۵۴	۲۲۸
پولی.....	۰	۱۳۰	۱۵۴	۱۹۴
غیرپولی.....	۱	۰	۰	۳۴
بخش خصوصی.....	۸۹۶۸	۲۳۱۱۷	۵۲۲۴۲	۵۳۶۸۱
پولی.....	۷۸۴۰	۲۰۷۳۷	۴۷۸۳۱	۵۰۳۵۷
غیرپولی.....	۱۱۲۸	۲۳۸۱	۴۴۱۱	۳۳۲۴
درآمد از مشاغل آزاد.....	۱۹۹۰۷	۳۲۹۴۵	۷۱۱۱۸	۸۱۰۱۲
کشاورزی.....	۱۵۲۰۶	۱۹۶۸۳	۴۷۶۶۵	۵۴۵۶۳
پولی.....	۱۴۰۶۸	۱۸۵۷۷	۴۵۳۱۴	۵۱۲۸۸
غیرپولی.....	۱۱۳۸	۱۱۰۷	۲۳۵۱	۳۲۷۵
غیر کشاورزی.....	۴۷۰۰	۱۳۲۶۱	۲۳۴۵۳	۲۶۴۴۹
پولی.....	۴۳۸۴	۱۲۸۸۳	۲۲۸۲۶	۲۵۸۱۶
غیرپولی.....	۳۱۶	۳۷۸	۶۲۷	۶۳۳
درآمدهای متفرقه.....	۱۱۸۷۵	۳۸۵۴۷	۸۷۳۸۷	۹۳۳۵۵
پولی.....	۵۹۶۶	۲۷۹۳۸	۵۵۵۸۰	۶۰۵۱۳
غیرپولی.....	۵۹۰۹	۱۰۶۰۹	۳۱۸۰۷	۳۲۸۴۲

۲۱-۷- برآورد متوسط درآمد خالص سالانه یک خانوار روستایی برحسب انواع منابع تأمین درآمد (دنباله) (هزارریال)

شرح	۱۳۹۷	۱۳۹۸	۱۳۹۹	۱۴۰۰
جمع.....	۲۷۴۶۲۹	۳۴۵۵۱۹	۴۶۱۷۲۹	۶۷۲۶۲۶
درآمد از حقوق بگیری.....	۷۶۹۵۶	۸۹۸۵۷	۱۳۳۹۷۵	۱۷۷۲۲۸
بخش عمومی.....	۱۰۹۲۶	۵۹۳۵	۱۰۷۸۵	۱۴۶۰۷
پولی.....	۹۱۲۶	۴۷۰۶	۸۷۵۲	۱۱۸۱۴
غیرپولی.....	۱۸۰۰	۱۲۲۹	۲۰۳۳	۲۷۹۳
بخش تعاونی.....	۲۹	۴۶۱	۱۳۰	۰
پولی.....	۲۹	۳۷۷	۱۰۵	۰
غیرپولی.....	۰	۸۴	۲۵	۰
بخش خصوصی.....	۶۶۰۰۲	۸۳۴۶۱	۱۳۳۰۵۹	۱۶۲۶۲۲
پولی.....	۵۸۹۸۲	۷۴۸۸۳	۱۰۹۸۶۶	۱۴۷۶۱۴
غیرپولی.....	۷۰۲۰	۸۵۷۸	۱۳۱۹۳	۱۵۰۰۸
درآمد از مشاغل آزاد.....	۸۸۳۱۷	۱۱۸۱۷۲	۱۳۴۷۰۸	۲۲۱۳۳۴
کشاورزی.....	۶۲۵۰۴	۸۸۵۳۸	۹۴۹۴۹	۱۷۰۵۷۵
پولی.....	۵۸۰۳۱	۸۰۹۵۹	۸۶۸۵۹	۱۶۰۳۳۴
غیرپولی.....	۴۴۷۳	۷۵۷۹	۸۰۹۰	۱۰۲۴۱
غیر کشاورزی.....	۲۵۸۱۲	۲۹۶۳۴	۳۹۷۵۹	۵۰۷۵۸
پولی.....	۲۴۸۷۰	۲۸۵۰۳	۳۷۹۵۶	۴۹۱۹۴
غیرپولی.....	۹۴۲	۱۱۳۱	۱۸۰۳	۱۵۶۴
درآمدهای متفرقه.....	۱۰۹۳۵۷	۱۳۷۵۶۰	۱۹۳۰۴۶	۲۷۴۰۶۵
پولی.....	۶۵۶۱۲	۸۲۴۶۰	۱۱۷۴۱۶	۱۶۴۵۵۳
غیرپولی.....	۴۳۷۴۵	۵۵۱۰۰	۷۵۶۳۰	۱۰۹۵۱۲

مأخذ- مرکز آمار ایران . (ر.م)

- مرکز آمار ایران . دفتر جمعیت، نیروی کار و سرشماری.

