

مقدمه :

اولین سرشماری صنعتی کشور، در مرداد ماه ۱۳۴۲ به وسیله اداره کل آمار عمومی وقت انجام گرفت. از سال ۱۳۴۳ تا سال ۱۳۵۱، وزارت اقتصاد وقت به تهیه آمار از کارگاههای صنعتی کشور مبادرت نمود و از سال ۱۳۵۲ به بعد، این وظیفه به وزارت صنایع و معادن وقت محول شد. مرکز آمار ایران در سال ۱۳۵۱، برای اولین بار از کارگاه های بزرگ صنعتی (۱۰ نفر کارکن و بیشتر) سرشماری به عمل آورد و از آن سال تا سال ۱۳۶۶، این سرشماری راهمه ساله بجز سال های ۱۳۵۶ و ۱۳۵۷ به انجام رسانید.

بر اثر تغییرات حاصل در بافت صنعتی کشور و ضرورت بررسی آماری کل کارگاههای صنعتی، مرکز آمار ایران در سال ۱۳۶۷، طرح جامع آمارگیری صنعتی را تهیه و به مرحله اجرا درآورد. اجرای این طرح با انجام تغییراتی، تا سال ۱۳۷۰ نیز ادامه یافت. با توجه به این امر که قسمت اعظم تولید بخش صنعت، مربوط به کارگاههای بزرگ صنعتی (۱۰ نفر کارکن و بیشتر) است، مرکز آمار ایران مجدداً اجرای طرح آمارگیری از کارگاههای بزرگ صنعتی را در سال ۱۳۷۱ آغاز کرد که در سال های ۱۳۷۲ و ۱۳۷۳ نیز ادامه یافت. همچنین در سال ۱۳۷۳، این مرکز طرح سرشماری عمومی صنعت و معدن را با هدف جمع آوری اطلاعات چارچوبی فعالیت های اقتصادی کشور اعم از کارگاهها و خانوارها، به مرحله اجرا درآورد.

با استفاده از چارچوب به دست آمده از مرحله اول سرشماری عمومی صنعت و معدن، مرحله دوم سرشماری مزبور با هدف تهیه اطلاعات تفصیلی مربوط به بخش های مختلف صنعت و معدن، در سال ۱۳۷۴ به اجرا درآمد. در این مرحله، آمار سال ۱۳۷۳ کارگاههای صنعتی کمتر از ۶ نفر کارکن با روش نمونه گیری و کارگاه های صنعتی دارای ۶ نفر کارکن و بیشتر باروش سرشماری مورد آمارگیری قرارگرفتند. در سال ۱۳۷۶ با استفاده از چارچوب فوق و کارگاههای شناسایی شده بعد از سال ۱۳۷۳، همزمان برای گردآوری آمار سال های ۱۳۷۴ و ۱۳۷۵ کارگاههای صنعتی کشور، اقدام شد. در این مرحله، آمارکارگاههای ۱۰ نفر کارکن و بیشتر به روش سرشماری و اطلاعات آماری کارگاههای کمتر از ۱۰ نفر کارکن فقط برای سال ۱۳۷۵ به روش نمونه گیری جمع آوری شد. از سال ۱۳۷۷، سرشماری از کارگاههای صنعتی ۱۰ نفر کارکن و بیشتر هر سال انجام می شود و اطلاعات تفصیلی سال قبل کارگاههای مزبور برحسب فعالیت های مختلف صنعتی جمع آوری و منتشر می گردد.

با توجه به اهمیت فعالیت های صنعتی خانوار، لزوم جمع آوری اطلاعات مربوط به این فعالیت ها مورد تأکید قرار گرفت و طرح آمارگیری از خانوارهای دارای فعالیت صنعتی، در قالب طرح سرشماری عمومی صنعت و معدن در سال ۱۳۷۴ و ۱۳۷۶، با روش نمونه گیری به مرحله اجرا درآمد.

گردآوری آمار مشخصات اجازهنامههای جدید صنعتی، فعالیت آماری دیگری است که از شروع فعالیت های آماری وزارت صنعت، معدن و تجارت تاکنون، به طور مستمر انجام می شود.

اطلاعات آماری ارائه شده در این فصل شامل مشخصات اجازهنامههای صنعتی صادر شده توسط اداره کل صنعت، معدن و تجارت، منتخبی از مشخصات و عملکرد اقتصادی کارگاههای صنعتی و خانوارهای دارای فعالیت صنعتی، مربوط به نتایج حاصل از طرحهای آماری مرکز آمار ایران و مشخصات عمومی شرکتهای تعاونی صنعتی تحت پوشش اداره کل تعاون، کار و رفاه اجتماعی است.

شایان ذکر است، آمار ارائه شده در جداول ۱-۷ الی ۴-۷ مربوط به کارگاههایی است که تحت نظارت اداره کل صنعت، معدن و تجارت قرار دارد، بنابراین آمار پالایشگاهها که زیر نظر این سازمان قرار ندارد، درج نشده است.

ذکر این نکته ضرورت دارد که برای طبقه بندی فعالیت های بخش صنعت، از ویرایش چهارم طبقه بندی بین المللی فعالیت های اقتصادی (ISIC)، با اعمال تغییراتی در آن استفاده شده است.

تعاریف و مفاهیم به کار رفته در این فصل به شرح زیر است :

جواز تاسیس (موافقت اصولی): مجوز اولیه برای ایجاد واحد صنعتی است.

پروانه بهره برداری: مجوز فعالیت اقتصادی است که پس از نصب ماشین آلات و تجهیزات خط تولید، تجهیزات

جانبی، تامین نیروی انسانی و انجام تولید آزمایشی، بنا به درخواست متقاضی حقیقی یا حقوقی از سوی وزارت صنعت، معدن و تجارت به منظور انجام فعالیت صنعتی برای تولید انبوه در یک کارگاه صنعتی صادر می‌شود. **کارگاه صنعتی:** کارگاه صنعتی مکان ثابتی است که با دارا بودن مجموعه ای از نیروی انسانی، ماشین آلات، تجهیزات، ساختمان‌ها و تاسیسات به منظور انجام فعالیت صنعتی، ایجاد شده است.

کارگاه صنعتی فعال: کارگاهی فعال محسوب می‌شود که حداقل یک خط از خطوط تولیدی آن، حداقل به مدت ۳۰ روز کاری در زمان مرجع در حال کار بوده و محصول تولید کرده است.

کارگاه صنعتی غیرفعال: کارگاه‌های زیر کارگاه صنعتی غیرفعال محسوب می‌شوند:

۱- کارگاه به علت تعمیرات یا به هر دلیل دیگری، در زمان آماری به صورت موقت تعطیل بوده و در سال مورد

نظر هیچ‌گونه فعالیت تولیدی نداشته است اما دوباره به فعالیت صنعتی خود ادامه می‌دهد.

۲- کارگاه در زمان آماری تعطیل دائم شده است و هیچ‌گونه فعالیت تولیدی در آینده نخواهد داشت.

شاغلان (کارکنان): رجوع کنید به تعاریف و مفاهیم «فصل ۶- معدن»

شاغلان فعالیت‌های صنعتی خانوار: منظور افراد ۱۰ ساله و بیش‌تر خانوار است که در تمام یا قسمتی از سال، در محل سکونت خانوار به فعالیت صنعتی اشتغال داشته‌اند.

در ارائه آمار شاغلان، توضیح این نکته ضروری است که در محاسبه از روش «متوسط تعداد شاغلان در سال» استفاده شده است.

جبران خدمات مزد و حقوق‌بگیران: رجوع کنید به «فصل ۵- کشاورزی، جنگلداری و شیلات».

مزد و حقوق: منظور، مجموع پرداختی‌های کارگاه به صورت پول و یا کالا به مزد و حقوق‌بگیران است.

ارزش سرمایه‌گذاری (ارزش تغییرات اموال سرمایه‌ای): ارزش سرمایه‌گذاری عبارت است از تغییرات ایجاد شده در ارزش اموال سرمایه‌ای (ارزش خرید یا تحصیل و هزینه تعمیرات اساسی منهای ارزش فروش انتقال اموال سرمایه‌ای) طی دوره آماری.

اموال سرمایه‌ای: رجوع کنید به «فصل ۵- کشاورزی، جنگلداری و شیلات».

مواد مصرفی خارجی: مصرف موادی است که از خارج وارد شده و در داخل کشور هیچ‌گونه عملیات تولیدی روی آن انجام نگرفته باشد. مثلاً پارچه مصرف شده در یک کارگاه دوزندگی لباس در صورتی خارجی به حساب می‌آید که عیناً از خارج وارد شده باشد.

ارزش داده فعالیت صنعتی: ارزش داده در کارگاه صنعتی، مجموع ارزش مواد خام و اولیه، کالاهای واسطه‌ای مصرفی، آب خریداری شده، انرژی مصرف شده، پرداختی بابت ارائه خدمات صنعتی و ارزش خرید کالاهایی است که بدون تغییر شکل به فروش رفته است.

ارزش ستانده فعالیت صنعتی: ارزش ستانده در کارگاه صنعتی، مجموع ارزش کالاهای تولید شده، دریافتی بابت ارائه خدمات صنعتی، ارزش فروش کالاهایی که بدون تغییر شکل به فروش رسیده‌اند، تفاوت ارزش موجودی انبار کالاهای در جریان ساخت در ابتدا و انتهای سال، ارزش اموال سرمایه‌ای ساخته شده توسط کارگاه و ارزش آب و برق فروخته شده یا رایگان تحویل شده است.

ارزش افزوده فعالیت صنعتی: ارزش افزوده در کارگاه صنعتی، ارزش ستانده کارگاه منهای ارزش داده آن است.

دریافتی و پرداختی بابت خدمات غیر صنعتی: دریافتی و پرداختی بابت خدمات غیر صنعتی عبارت است از دریافتی‌ها و پرداختی‌های کارگاه بابت خدماتی از قبیل اجاره ساختمان، اجاره ماشین‌آلات، ارتباطات، مخابرات، حمل و نقل، خدمات حسابرسی و حقوقی و آموزشی، حق‌العمل کاری و ...

سایر پرداختی‌ها (پول، کالا و ...): این پرداختی‌ها شامل پاداش، اضافه‌کار، هزینه خوراک و پوشاک، هزینه ایاب و

ذهاب، حق اولاد، حق عائله‌مندی، حق مأموریت، بدی آب و هوا، سهم کارفرما از بیمه‌های اجتماعی، خواربار، بلیط اتوبوس و ... است.

شرکت‌های تعاونی صنعتی: تعاونی‌هایی هستند که با بهره‌گیری از

سرمایه و نیروی کار و تخصص اعضاء، بر اساس موضوع فعالیت مندرج در اساسنامه اجرایی، در رشته‌های مختلف صنعت فعالیت می‌کنند.

شرکت‌های تعاونی فرش دستباف: تعاونی‌هایی هستند که در زمینه تامین و توزیع مواد اولیه و تولید انواع فرش‌های دستباف و تولیدات وابسته فعالیت دارند.

گزیده اطلاعات :

در سال ۱۳۹۹، تعداد ۷۱۰ کارگاه صنعتی دارای ده نفر کارکن و بیشتر وجود داشته است که نسبت به سال قبل، ۵/۲ درصد افزایش داشته است. در همین سال ارزش داده‌ها و ستانده‌های فعالیت صنعتی استان به ترتیب ۶۶۰۱۱۷ و ۹۷۹۱۴۲ میلیارد ریال بوده است که نسبت به سال گذشته ۲۰۶/۳ و ۱۳۲/۳ درصد افزایش یافته است.

در سال ۱۳۹۹ میزان سرمایه‌گذاری در کارگاه‌های صنعتی دارای ده نفر کارکن و بیشتر ۶۸۷۲۵ میلیارد ریال بوده است.

در همین سال، ارزش افزوده فعالیت صنعتی کارگاه‌ها ۳۱۹۰۲۴ میلیارد ریال بوده که نسبت به سال گذشته ۵۴/۸ درصد افزایش داشته است. بیشترین ارزش افزوده مربوط به تولید فلزات پایه با ۶۵/۴ درصد و کمترین آن مربوط به چاپ و تکثیر رسانه‌های ضبط شده با ۱۷/۱ درصد می‌باشد.

۱-۸- تعداد جواز تأسیس صادر شده^(۱) توسط اداره کل صنعت، معدن و تجارت برای ایجاد کارگاه های صنعتی

(فقره)

بر حسب نوع فعالیت

۱۳۹۶	۱۳۹۵	۱۳۹۰	۱۳۸۵	فعالیت
۳۹۶	۳۰۴	۵۹۰	۱۱۹۶	جمع
۲	۲	۰	۱	استخراج ذغالسنگ ولینیت
۶	۲	۱۴	۳	استخراج کانه های فلزی
۱۳	۱۰	۳	۳	استخراج سایر معادن
۳۲	۲۸	۱۲۱	۲۳۴	صنایع مواد غذایی و آشامیدنی
۰	۰	۰	۰	تولید محصولات از توتون و تنباکو - سیگار
۷	۴	۴	۲۱	تولید منسوجات
۵	۲	۷	۴۸	تولید پوشاک و عمل آوردن و رنگ کردن پوست خردار
۱	۲	۰	۸	دباغی و عمل آوردن چرم ساخت کیف ، چمدان، زین و یراق و تولید کفش
۱۳	۱۳	۲۶	۳۵	تولید چوب و محصولات چوبی و چوب پنبه، (غیر از مبلمان) و ساخت کالا از نی و مواد حصیری
۱۶	۷	۱۴	۳۳	تولید کاغذ و محصولات کاغذی
۰	۰	۰	۱	انتشار ، چاپ و تکثیر رسانه های ضبط شده
۰	۲	۹	۷	صنایع تولید زغال کک، پالایشگاه های نفت و سوخت های هسته ای
۴۱	۱۶	۱۶	۴۹	صنایع تولید مواد و محصولات شیمیایی
۳۴	۳۲	۶۵	۱۰۲	تولید محصولات لاستیکی و پلاستیکی
۸۸	۹۱	۱۵۹	۳۱۸	تولید سایر محصولات کانی غیر فلزی
۲۸	۱۸	۳۳	۶۱	تولید فلزات اساسی
۲۵	۱۹	۵۲	۸۶	تولید محصولات فلزی فابریکی بجز ماشین آلات و تجهیزات
۲۳	۱۲	۱۶	۷۱	تولید ماشین آلات و تجهیزات طبقه بندی نشده در جای دیگر
۰	۰	۰	۴	تولید ماشین آلات اداری و حسابگر و محاسباتی
۱۷	۷	۱۷	۲۴	تولید ماشین آلات مولد و انتقال برق و دستگاه های برقی طبقه بندی نشده در جای دیگر
۲	۱	۰	۲	تولید رادیو و تلویزیون و دستگاه های وسایل ارتباطی
۵	۲	۵	۵	تولید ابزار پزشکی و ابزار اپتیکی و ابزار دقیق و ساعت های مچی و انواع دیگر ساعت
۲	۸	۷	۱۰	تولید وسایل نقلیه موتوری، تریلر و نیم تریلر
۳	۱	۳	۶	تولید سایر وسایل حمل و نقل
۱۰	۷	۷	۴۴	تولید مبلمان و مصنوعات طبقه بندی نشده در جای دیگر
۱۶	۱۲	۶	۲۰	بازیافت
۷	۶	۶	۰	سایر فعالیتهای خدمات مهندسی

۸-۱- تعداد جواز تأسیس صادر شده (۱) توسط اداره کل صنعت، معدن و تجارت برای ایجاد کارگاه های صنعتی بر حسب نوع فعالیت (دنباله)

فعالیت	۱۳۹۷	۱۳۹۸	۱۳۹۹	۱۴۰۰
جمع	۴۷۳	۵۷۴	۸۱۶	۲۰۳۲
استخراج ذغالسنگ ولینیت	۳	۱	۳	۵
استخراج کانه های فلزی	۱۵	۲۳	۱۱	۳۲
استخراج سایر معادن	۹	۹	۱۰	۲۲
صنایع مواد غذایی و آشامیدنی	۴۵	۵۹	۷۲	۱۹۲
تولید محصولات از توتون و تنباکو - سیگار	۰	۰	۲	۰
تولید منسوجات	۶	۷	۵	۱۷
تولید پوشاک و عمل آوردن و رنگ کردن پوست خردار	۱۰	۸	۴	۴۴
دباغی و عمل آوردن چرم ساخت کیف ، چمدان، زین و یراق و تولید کفش	۰	۰	۱	۶
تولید چوب و محصولات چوبی و چوب پنبه، (غیر از مبلمان) و ساخت کالا از نی و مواد حصیری	۱۸	۲۲	۲۰	۶۱
تولید کاغذ و محصولات کاغذی	۲۳	۲۰	۱۸	۲۷
انتشار ، چاپ و تکثیر رسانه های ضبط شده	۲	۲	۰	۰
صنایع تولید زغال کک، پالایشگاه های نفت و سوخت های هسته ای	۲	۴	۲	۵
صنایع تولید مواد و محصولات شیمیایی	۳۵	۶۰	۹۷	۱۴۰
تولید محصولات لاستیکی و پلاستیکی	۳۸	۵۰	۵۹	۳۱
تولید سایر محصولات کانی غیر فلزی	۱۰۳	۱۳۹	۲۲۳	۳۹۴
تولید فلزات اساسی	۴۳	۳۰	۴۱	۹۸
تولید محصولات فلزی فابریکی بجز ماشین آلات و تجهیزات	۳۲	۳۲	۶۸	۱۷۱
تولید ماشین آلات و تجهیزات طبقه بندی نشده در جای دیگر	۲۳	۲۵	۳۶	۱۱۸
تولید ماشین آلات اداری و حسابگرو محاسباتی	۱	۱	۱	۸
تولید ماشین آلات مولد و انتقال برق و دستگاه های برقی طبقه بندی نشده در جای دیگر	۱۰	۱۵	۲۹	۷۸
تولید رادیو و تلویزیون ودستگاه های وسایل ارتباطی	۴	۶	۷	۴۰
تولید ابزار پزشکی و ابزار اپتیکی و ابزار دقیق و ساعت های مچی و انواع دیگر ساعت	۳	۸	۲۱	۱۶
تولید وسایل نقلیه موتوری، تریلر و نیم تریلر	۹	۵	۲	۸
تولید سایر وسایل حمل و نقل	۳	۰	۲	۰
تولید مبلمان و مصنوعات طبقه بندی نشده در جای دیگر	۱۶	۱۶	۲۵	۷۷
بازیافت	۱۴	۱۷	۲۶	۴۲
سایر فعالیتهای خدمات مهندسی	۶	۱۵	۳۱	۴۰۰

(۱) شامل واحدهای جدید صنعتی و توسعه واحدهای موجود است.

مأخذ- اداره کل صنعت، معدن و تجارت استان کرمان

۲-۸- تعداد پروانه بهره‌برداری صادر شده^(۱) توسط اداره کل صنعت، معدن و تجارت برای ایجاد کارگاه‌های صنعتی بر حسب نوع فعالیت (فقره)

۱۳۹۶	۱۳۹۵	۱۳۹۰	۱۳۸۵	فعالیت
۱۰۷	۱۳۲	۱۶۴	۱۲۱	جمع
۰	۰	۰	۰	استخراج ذغالسنگ ولینیت
۲	۱	۴	۰	استخراج کانه های فلزی
۲	۳	۰	۰	استخراج سایر معادن
۲۱	۲۳	۳۹	۳۳	صنایع مواد غذایی و آشامیدنی
۰	۰	۰	۰	تولید محصولات از توتون و تنباکو - سیگار
۱	۰	۳	۵	تولید منسوجات
۰	۰	۰	۰	تولید پوشاک و عمل آوردن و رنگ کردن پوست خزدار...
۰	۰	۰	۰	دباغی و عمل آوردن چرم ساخت کیف، چمدان، زین و یراق و تولید کفش
۲	۳	۴	۳	تولید چوب و محصولات چوبی و چوب پنبه، (غیر از مبلمان) و ساخت کالا از نی و مواد حصیری
۰	۳	۶	۶	تولید کاغذ و محصولات کاغذی
۲	۰	۱	۱	انتشار، چاپ و تکثیر رسانه های ضبط شده
۳	۱	۲	۰	صنایع تولید زغال کک، پالایشگاه های نفت و سوخت های هسته ای
۹	۱۷	۱۲	۱۳	صنایع تولید مواد و محصولات شیمیایی
۱۶	۲۰	۱۵	۱۲	تولید محصولات لاستیکی و پلاستیکی
۱۰	۳۵	۳۴	۲۴	تولید سایر محصولات کانی غیر فلزی
۹	۷	۸	۱	تولید فلزات اساسی
۴	۱	۱۲	۴	تولید محصولات فلزی فابریکی بجز ماشین آلات و تجهیزات
۳	۲	۸	۱۱	تولید ماشین آلات و تجهیزات طبقه بندی نشده در جای دیگر
۰	۲	۰	۰	تولید ماشین آلات اداری و حسابگر و محاسباتی
۱	۳	۷	۲	تولید ماشین آلات مولد و انتقال برق و دستگاه های برقی طبقه بندی نشده در جای دیگر
۲	۰	۱	۰	تولید رادیو و تلویزیون و دستگاه های وسایل ارتباطی
۱	۱	۰	۰	تولید ابزار پزشکی و ابزار اپتیکی و ابزار دقیق و ساعت های مچی و انواع دیگر ساعت
۶	۳	۴	۳	تولید وسایل نقلیه موتوری، تریلر و نیم تریلر
۲	۰	۰	۰	تولید سایر وسایل حمل و نقل
۰	۰	۲	۱	تولید مبلمان و مصنوعات طبقه بندی نشده در جای دیگر
۴	۱	۲	۲	بازیافت
۷	۶	۰	۰	سایر فعالیتهای خدمات مهندسی

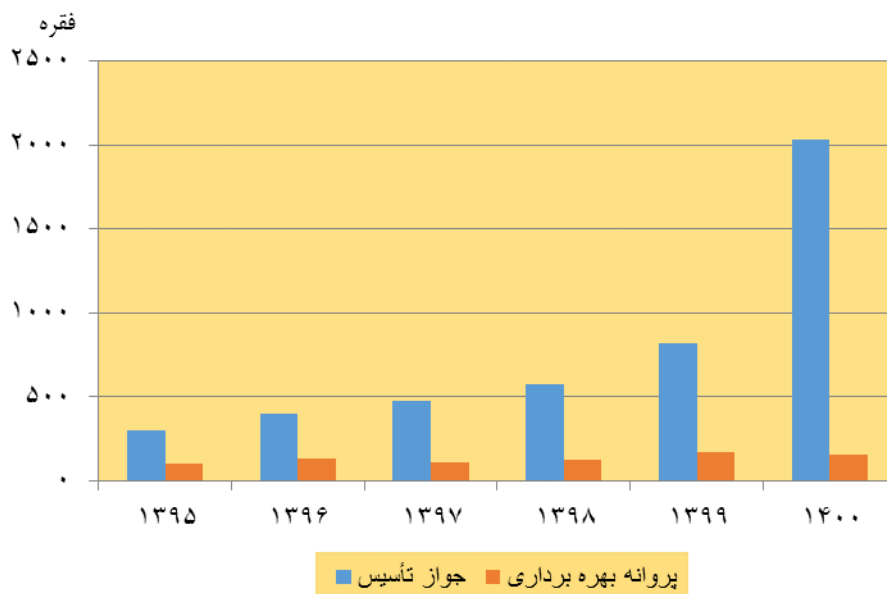
۸-۲- تعداد پروانه بهره‌برداری صادر شده^(۱) توسط اداره کل صنعت، معدن و تجارت برای ایجاد کارگاه‌های صنعتی بر حسب نوع فعالیت (دنباله)

(فقره)				فعالیت
۱۴۰۰	۱۳۹۹	۱۳۹۸	۱۳۹۷	
۱۵۹	۱۷۳	۱۳۵	۱۲۵	جمع
۰	۰	۱	۱	استخراج ذغالسنگ ولینیت
۴	۵	۶	۵	استخراج کانه های فلزی
۳	۳	۵	۱۱	استخراج سایر معادن
۲۲	۲۶	۱۰	۶	صنایع مواد غذایی و آشامیدنی
۲	۰	۰	۰	تولید محصولات از توتون و تنباکو - سیگار
۲	۲	۲	۲	تولید منسوجات
۲	۴	۳	۱	تولید پوشاک و عمل آوردن و رنگ کردن پوست خردار ...
۰	۰	۰	۰	دباغی و عمل آوردن چرم ساخت کیف ، چمدان، زین و یراق و تولید کفش
۵	۲	۲	۲	تولید چوب و محصولات چوبی و چوب پنبه، (غیر از مبلمان) و ساخت کالا از نی و مواد حصیری
۴	۳	۳	۲	تولید کاغذ و محصولات کاغذی
۰	۰	۰	۰	انتشار ، چاپ و تکثیر رسانه های ضبط شده
۰	۰	۰	۲	صنایع تولید زغال کک، پالایشگاه های نفت و سوخت های هسته ای
۱۸	۲۷	۱۹	۱۲	صنایع تولید مواد و محصولات شیمیایی
۲۱	۱۷	۲۱	۱۴	تولید محصولات لاستیکی و پلاستیکی
۲۰	۲۷	۱۱	۲۱	تولید سایر محصولات کانی غیر فلزی
۹	۷	۶	۷	تولید فلزات اساسی
۱۳	۱۰	۱۲	۹	تولید محصولات فلزی فابریکی بجز ماشین آلات و تجهیزات. تولید ماشین آلات و تجهیزات طبقه بندی نشده در جای دیگر
۶	۷	۸	۷	تولید ماشین آلات و تجهیزات طبقه بندی نشده در جای دیگر
۰	۰	۳	۲	تولید ماشین آلات اداری و حسابگرو محاسباتی
۵	۵	۳	۵	تولید ماشین آلات مولد و انتقال برق و دستگاه های برقی طبقه بندی نشده در جای دیگر
۲	۱	۰	۱	تولید رادیو و تلویزیون و دستگاه های وسایل ارتباطی
۰	۱۱	۰	۳	تولید ابزار پزشکی و ابزار اپتیکی و ابزار دقیق و ساعت های مچی و انواع دیگر ساعت
۳	۲	۶	۳	تولید وسایل نقلیه موتوری، تریلر و نیم تریلر
۳	۱	۰	۰	تولید سایر وسایل حمل و نقل
۵	۳	۰	۱	تولید مبلمان و مصنوعات طبقه بندی نشده در جای دیگر..
۱	۲	۶	۴	بازیافت
۹	۸	۸	۴	سایر فعالیتهای خدمات مهندسی

(۱) شامل پروانه های بهره برداری صادره جهت واحدهای جدید راه اندازی شده، توسعه واحدهای موجود و واحدهای فاقد جواز تأسیس می باشد.

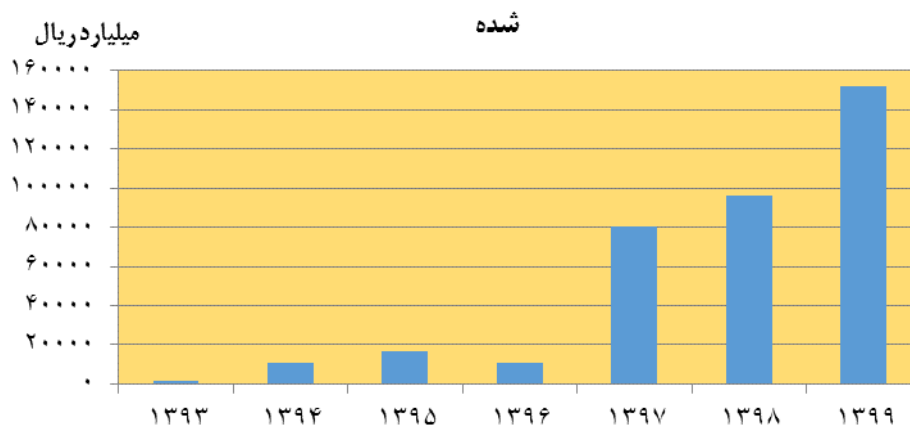
مأخذ- اداره کل صنعت، معدن و تجارت استان کرمان

۸-۱- تعداد جواز تأسیس و پروانه بهره برداری صادر شده برای ایجاد کارگاه های صنعتی



مبنا جدول ۸-۱ و ۸-۲

۸-۲- ارزش سرمایه گذاری کارگاه های صنعتی براساس پروانه های بهره برداری صادر شده



مبنا جدول ۸-۴

۳-۸- میزان اشتغال کارگاههای صنعتی دارای پروانه های بهره برداری صادر شده(۱) توسط اداره کل صنعت، معدن و تجارت بر حسب نوع فعالیت

۱۳۹۶	۱۳۹۵	۱۳۹۰	۱۳۸۵	فعالیت
۲۴۲۰	۲۰۶۲	۲۳۴۸	۲۱۹۵	جمع
۰	۰	۰	۰	استخراج ذغالسنگ ولینیت
۴۶۷	۵	۴۶	۰	استخراج کانه های فلزی
۱۶	۱۷	۰	۰	استخراج سایر معادن
۳۳۹	۱۵۹	۶۱۲	۳۸۹	صنایع مواد غذایی و آشامیدنی
۰	۰	۰	۰	تولید محصولات از توتون و تنباکو - سیگار
۴	۰	۲۰۶	۱۰۱	تولید منسوجات
۰	۰	۰	۰	تولید پوشاک و عمل آوردن و رنگ کردن پوست خردار
۰	۰	۰	۰	دباغی و عمل آوردن چرم ساخت کیف ، چمدان، زین و یراق و تولید کفش
۱۷	۴۳	۲۱	۴۸	تولید چوب و محصولات چوبی و چوب پنبه، (غیر از مبلمان) و ساخت کالا از نی و مواد حصیری
۰	۲۳	۲۰	۶۴	تولید کاغذ و محصولات کاغذی
۱۹	۰	۱۵	۳۷	انتشار ، چاپ و تکثیر رسانه های ضبط شده
۱۴	۴۹۲	۳۰	۰	صنایع تولیدزغال کک، پالایشگاههای نفت وسوختههای هسته ای. ...
۶۴	۴۵	۹۹	۱۳۷	صنایع تولید مواد و محصولات شیمیایی
۱۲۱	۱۳۳	۱۲۴	۹۱	تولید محصولات لاستیکی و پلاستیکی
۶۴	۲۷۸	۳۰۰	۴۳۰	تولید سایر محصولات کانی غیر فلزی
۷۱۲	۴۸۸	۱۸۵	۲۳۳	تولید فلزات اساسی
۱۶۷	۵	۲۳۰	۱۰۴	تولید محصولات فلزی فابریکی بجز ماشین آلات و تجهیزات
۳۴	۳۱	۵۷	۲۷۹	تولید ماشین آلات و تجهیزات طبقه بندی نشده در جای دیگر
۰	۷	۰	۰	تولید ماشین آلات اداری و حسابگر و محاسباتی
۱۷	۱۲	۷۵	۶۹	تولید ماشین آلات مولد و انتقال برق و دستگاه های برقی طبقه بندی نشده در جای دیگر
۱۳۱	۰	۲۰۸	۰	تولید رادیو و تلویزیون ودستگاه های وسایل ارتباطی
۶	۹	۰	۰	تولید ابزار پزشکی و ابزار اپتیکی و ابزار دقیق و ساعت های مچی و انواع دیگر ساعت
۱۵۰	۲۳۱	۹۴	۱۸۹	تولید وسایل نقلیه موتوری، تریلر و نیم تریلر
۰	۰	۰	۰	تولید سایر وسایل حمل و نقل
۱۶	۰	۸	۱۰	تولید مبلمان و مصنوعات طبقه بندی نشده در جای دیگر
۲۳	۴	۱۸	۱۴	بازیافت
۳۹	۸۰	۰	۰	سایر فعالیتهای خدمات مهندسی

۳-۸- میزان اشتغال کارگاههای صنعتی دارای پروانه های بهره برداری صادر شده^(۱) توسط اداره کل صنعت، معدن و تجارت بر حسب نوع فعالیت (دنباله)

فعالیت	۱۳۹۷	۱۳۹۸	۱۳۹۹	۱۴۰۰
جمع	۱۷۷۰	۳۳۸۸	۶۳۷۱	۸۶۲۴
استخراج ذغالسنگ ولینیت	۲۶	۷۲	۰	۰
استخراج کانه های فلزی	۳۹۳	۱۲۴۲	۸۱۲	۶۱۳
استخراج سایر معادن	۷۹	۳۶	۱۲۴	۲۱
صنایع مواد غذایی و آشامیدنی	۵۹	۶۳	۳۹۷	۱۸۴
تولید محصولات از توتون و تنباکو - سیگار	۰	۰	۰	۱۲
تولید منسوجات	۲۱	۳۸	۲۹۷	۵
تولید پوشاک و عمل آوردن و رنگ کردن پوست خردار	۵	۴۲	۲۶۷	۱۲
دباغی و عمل آوردن چرم ساخت کیف ، چمدان، زین و یراق و تولید کفش	۰	۰	۰	۰
تولید چوب و محصولات چوبی و چوب پنبه، (غیر از مبلمان) و ساخت کالا از نی و مواد حصیری	۴	۱۱	۶	۲۵
تولید کاغذ و محصولات کاغذی	۶	۱۴	۱۹	۲۴
انتشار ، چاپ و تکثیر رسانه های ضبط شده	۰	۰	۰	۰
صنایع تولید:غال کک، پالایشگاههای نفت وسوختههای هسته ای. ...	۴	۰	۰	۰
صنایع تولید مواد و محصولات شیمیایی	۷۶	۹۷	۴۰۶	۲۱۹
تولید محصولات لاستیکی و پلاستیکی	۱۰۵	۹۲	۴۵۶	۱۵۷
تولید سایر محصولات کانی غیر فلزی	۱۳۳	۱۰۲	۶۵۱	۱۹۳
تولید فلزات اساسی	۲۶۹	۸۳۹	۱۱۴۲	۶۲۸۲
تولید محصولات فلزی فابریکی بجز ماشین آلات و تجهیزات	۱۰۲	۱۳۲	۱۵۵	۲۰۳
تولید ماشین آلات و تجهیزات طبقه بندی نشده در جای دیگر	۵۴	۱۰۵	۸۰	۲۶
تولید ماشین آلات اداری و حسابگرو محاسباتی	۱۴	۱۷۱	۰	۰
تولید ماشین آلات مولد و انتقال برق و دستگاه های برقی طبقه بندی نشده در جای دیگر	۲۱	۲۶	۳۳۹	۳۴
تولید رادیو و تلویزیون ودستگاه های وسایل ارتباطی	۵	۰	۱۲	۴۱
تولید ابزار پزشکی و ابزار اپتیکی و ابزار دقیق و ساعت های مچی و انواع دیگر ساعت	۱۸	۰	۲۲۶	۰
تولید وسایل نقلیه موتوری، تریلر و نیم تریلر	۳۰۰	۲۶۵	۶۹۵	۱۹۹
تولید سایر وسایل حمل و نقل	۰	۰	۵	۲۷۵
تولید مبلمان و مصنوعات طبقه بندی نشده در جای دیگر	۲۲	۰	۲۱	۱۹
بازیافت	۴۴	۳۳	۱۲	۹
سایر فعالیتهای خدمات مهندسی	۱۰	۸	۲۴۹	۷۱

(۱) شامل پروانه های بهره برداری صادره جهت واحدهای جدید راه اندازی شده، توسعه واحدهای موجود و واحدهای فاقد جواز تأسیس می باشد.

مأخذ- اداره کل صنعت، معدن و تجارت استان کرمان

۸-۴- سرمایه گذاری کارگاههای صنعتی دارای پروانه های بهره برداری صادر شده^(۱) توسط اداره کل صنعت، معدن و تجارت بر حسب نوع فعالیت

(میلیون ریال)				فعالیت
۱۳۹۶	۱۳۹۵	۱۳۹۰	۱۳۸۵	
۱۶۸۲۶۰۳۲	۱۰۷۹۵۰۰۳	۵۵۱۰۳۸۶/۶	۲۰۹۲۹۰۱	جمع
.	.	.	.	استخراج ذغالسنگ ولینیت
۷۵۷۰۷۰۵	۱۰۴۱۹	۲۶۱۸۷۲۹	.	استخراج کانه های فلزی
۹۰۹۲	۲۳۸۸۰	.	.	استخراج سایر معادن
۱۴۳۳۰۰	۱۱۷۷۸۰	۵۹۶۹۰/۱۵	۳۰۰۱۶۰	صنایع مواد غذایی و آشامیدنی
.	.	.	.	تولید محصولات از توتون و تنباکو - سیگار
۱۰۳۴۴	.	۱۶۳۸۷۷	۲۳۷۱۵	تولید منسوجات
.	.	.	.	تولید پوشاک و عمل آوردن و رنگ کردن پوست خزدار
.	.	.	.	دباغی و عمل آوردن چرم ساخت کیف، چمدان، زین و یراق و تولید کفش
۲۳۶۳۴	۱۴۷۷۹	۱۱۸۴۲	۳۸۵۶۴	تولید چوب و محصولات چوبی و چوب پنبه، (غیر از مبلمان) و ساخت کالا از نی و مواد حصیری
.	۳۲۴۴۴	۱۲۷۱۱/۱	۴۱۹۷۴	تولید کاغذ و محصولات کاغذی
۹۰۰	.	۳۸۵۲۴	۴۳۲۲	انتشار، چاپ و تکثیر رسانه های ضبط شده
۱۹۶۰۰	۵۱۸۷۰۳۷	۱۵۷۹۵	.	صنایع تولید زغال کک، پالایشگاههای نفت و سوختهای هسته ای
۲۸۸۹۱	۶۶۸۴۶	۷۳۱۲۷	۳۴۶۶۵	صنایع تولید مواد و محصولات شیمیایی
۲۲۰۰۵۵	۲۳۵۷۵۷	۹۸۷۸۴/۵	۲۲۱۲۶	تولید محصولات لاستیکی و پلاستیکی
۶۱۱۸۵	۲۱۲۹۷۸	۳۰۷۰۳۱/۵	۱۹۸۴۳۶	تولید سایر محصولات کانی غیر فلزی
۸۰۱۲۲۷۵	۴۶۱۴۸۳۷	۱۲۲۰۲۳۷	۱۲۵۰۰۰۰	تولید فلزات اساسی
۵۱۷۸۴۹	۸۳۹۰	۱۶۵۴۱۴	۴۰۰۱۷	تولید محصولات فلزی فابریکی بجز ماشین آلات و تجهیزات
۱۲۲۴۰	۲۳۷۰۸	۴۴۵۶۷	۹۰۷۳۶	تولید ماشین آلات و تجهیزات طبقه بندی نشده در جای دیگر
.	۳۶۰۷۴	.	.	تولید ماشین آلات اداری و حسابگر و محاسباتی
۱۶۴۱۲	۱۱۱۵۹	۶۱۶۹۲	۶۱۲۰	تولید ماشین آلات مولد و انتقال برق و دستگاه های برقی طبقه بندی نشده در جای دیگر
۳۴۱۱۷	.	.	.	تولید رادیو و تلویزیون و دستگاه های وسایل ارتباطی
۹۰۸	۷۷۳	.	.	تولید ابزار پزشکی و ابزار اپتیکی و ابزار دقیق و ساعت های مچی و انواع دیگر ساعت
۸۲۹۴۱	۱۶۴۰۵۵	۶۱۵۵۴	۳۹۳۱۳	تولید وسایل نقلیه موتوری، تریلر و نیم تریلر
.	.	.	.	تولید سایر وسایل حمل و نقل
۱۳۳۱۱	.	۲۶۸۰	۱۳۰	تولید مبلمان و مصنوعات طبقه بندی نشده در جای دیگر
۱۳۳۹۰	۶۹۶۲	۱۶۹۲۰	۲۶۲۴	بازیافت
۳۴۸۸۳	۲۷۱۲۵	.	.	سایر فعالیتهای خدمات مهندسی

۸-۴- سرمایه گذاری کارگاههای صنعتی دارای پروانه های بهره برداری صادر شده^(۱) توسط اداره کل صنعت، معدن و تجارت برحسب نوع فعالیت (دنباله)

(میلیون ریال)				فعالیت
۱۴۰۰	۱۳۹۹	۱۳۹۸	۱۳۹۷	
۱۵۲۳۵۵۳۴۸	۹۶۰۷۲۴۹۱	۸۰۰۶۳۱۱۵	۱۰۵۵۱۸۰۸	جمع
.	.	۱۷۲۹۶۵ استخراج ذغالسنگ ولینیت
۴۵۹۱۳۷۱۸	۵۵۰۸۶۵۲۷	۳۶۱۲۵۲۷۴	۵۳۳۳۳۵۷ استخراج کانه های فلزی
۹۱۲۱۶	۵۹۳۷۶۹	۹۲۷۷۶	۲۱۷۵۹۱ استخراج سایر معادن
۵۲۹۳۷۸	۳۹۴۵۶۵	۱۶۳۸۴۶	۵۲۹۳۵ صنایع مواد غذایی و آشامیدنی
۲۲۶۹۵ تولید محصولات از توتون و تنباکو - سیگار
۶۶۲۶۴	۲۷۱۸۶۶	۱۸۶۲۶۹	۹۱۲۸۹ تولید منسوجات
۱۱۹۹۵	۵۸۱۵۶	۳۲۱۷۸	۱۰۷۱۵ تولید پوشاک و عمل آوردن و رنگ کردن پوست خردار
. دباغی و عمل آوردن چرم ساخت کیف ، چمدان، زین و یراق و تولید کفش
۴۹۴۳۰۹	۱۳۴۸۰	۱۶۹۵۶	۱۳۶۴۳ تولید چوب و محصولات چوبی و چوب پنبه، (غیر از مبلمان) و ساخت کالا از نی و مواد حصیری
۹۰۸۰۷	۴۸۴۰۰	۹۶۳۲	۱۲۰۸۰ تولید کاغذ و محصولات کاغذی
. انتشار ، چاپ و تکثیر رسانه های ضبط شده
.	.	.	۹۴۹۰ صنایع تولید زغال کک، پالایشگاههای نفت و سوختهای هسته ای
۹۲۲۴۷۳	۶۶۶۴۳۴	۶۷۶۸۵۶	۳۲۵۰۸۶ صنایع تولید مواد و محصولات شیمیایی
۹۲۵۳۸۶	۸۸۰۹۳۳	۲۸۹۲۴۶	۱۵۰۱۲۱ تولید محصولات لاستیکی و پلاستیکی
۱۳۵۲۰۱۶	۳۱۷۹۵۰۴	۲۶۶۷۹۰	۳۵۳۶۹۸ تولید سایر محصولات کانی غیر فلزی
۹۲۶۸۱۲۲۹	۳۲۱۳۱۷۸۷	۴۰۰۶۵۵۰۴	۳۳۶۴۵۴۳ تولید فلزات اساسی
۲۱۴۸۴۷۴	۳۲۳۵۵۵	۳۵۲۵۲۶	۲۰۸۷۵۱ تولید محصولات فلزی فابریکی بجز ماشین آلات و تجهیزات
۵۹۴۰۵۷۲	۱۵۷۳۴۳	۲۴۶۰۹۸	۸۶۱۸۱ تولید ماشین آلات و تجهیزات طبقه بندی نشده در جای دیگر ..
.	.	۲۸۴۰۶	۱۲۷۰۷۵ تولید ماشین آلات اداری و حسابگر و محاسباتی
۷۶۴۰۰	۵۷۰۸۳۱	۵۶۲۰۰	۲۳۱۰۳ تولید ماشین آلات مولد و انتقال برق و دستگاه های برقی طبقه بندی نشده در جای دیگر
۱۱۷۳۰۰	۲۲۰۰	.	۵۱۲ تولید رادیو و تلویزیون و دستگاه های وسایل ارتباطی
.	۱۲۲۸۷۷	.	۱۱۰۱۷ تولید ابزار پزشکی و ابزار اپتیکی و ابزار دقیق و ساعت های مچی و انواع دیگر ساعت
۱۱۱۸۵۰	۱۴۱۹۵۴۵	۱۱۷۴۲۰۷	۱۳۱۹۰۱ تولید وسایل نقلیه موتوری، تریلر و نیم تریلر
۵۱۴۰۰۰	۷۰۰۰ تولید سایر وسایل حمل و نقل
۲۱۰۶۵۵	۷۰۱۸۲	.	۳۸۸۲ تولید مبلمان و مصنوعات طبقه بندی نشده در جای دیگر
۳۳۵۰۰	۱۸۷۴۲	۸۶۲۰۰	۳۵۲۷ بازیافت
۱۰۱۱۱۱	۵۴۷۹۵	۲۱۱۸۶	۲۱۳۱۱ سایر فعالیتهای خدمات مهندسی

(۱) شامل پروانه های بهره برداری صادره جهت واحدهای جدید راه اندازی شده، توسعه واحدهای موجود و واحدهای فاقد جواز تأسیس می باشد.

مأخذ- اداره کل صنعت، معدن و تجارت استان کرمان

۵-۸- تعداد کارگاه‌های صنعتی ۱۰ نفر کارکن و بیشتر برحسب نوع فعالیت و طبقات کارکن: ۱۳۹۹

سال و فعالیت	کل کارگاه ها		
	جمع	۱۰-۴۹ نفر	۵۰-۹۹ نفر
.....۱۳۸۰	۱۱۴	۷۹	۱۲
.....۱۳۸۵	۱۴۸	۸۱	۲۶
.....۱۳۹۰	۱۴۵	۷۲	۲۵
.....۱۳۹۵	۷۴۵	۶۱۴	۷۲
.....۱۳۹۶	۶۳۵	۵۰۲	۶۹
.....۱۳۹۷	۵۹۰	۴۶۴	۶۷
.....۱۳۹۸	۶۷۵	۵۴۰	۷۱
.....۱۳۹۹	۷۱۰	۵۷۵	۶۷
.....تولید فرآورده های غذایی.....	۱۶۱	۱۳۷	۱۲
.....تولید انواع آشامیدنی ها.....	۸	۸	۰
.....تولید منسوجات.....	۱۱	۷	۳
.....تولید پوشاک،تولید چرم و فرآورده های وابسته.....	۹	۸	۰
.....تولید چوب و فرآورده های چوب و چوب پنبه به جز مبلمان ساخت کالا از حصیر و مواد حصیربافی.....	۵	۳	۱
.....تولید کاغذ و فرآورده های کاغذی.....	۱۴	۱۱	۳
.....چاپ و تکثیر رسانه های ضبط شده.....	۵	۵	۰
.....تولید کک و فرآورده های حاصل از پالایش نفت.....	۱۱	۷	۲
.....تولید مواد شیمیایی و فرآورده های شیمیایی.....	۳۷	۲۹	۷
.....تولید داروها و فرآورده های دارویی شیمیایی و گیاهی.....	۵	۴	۱
.....تولید فرآورده های لاستیکی و پلاستیکی.....	۵۷	۴۶	۴
.....تولید سایر فرآورده های معدنی غیر فلزی.....	۱۷۳	۱۵۷	۸
.....تولید فلزات پایه.....	۴۷	۲۲	۸
.....تولید محصولات فلزی ساخته شده به جز ماشین آلات و تجهیزات.....	۳۹	۳۳	۴
.....ساخت محصولات رایانه ای، الکترونیکی و نوری.....	۴	۲	۰
.....تولید تجهیزات برقی.....	۲۹	۲۱	۵
.....تولید ماشین آلات و تجهیزات طبقه بندی نشده در جای دیگر.....	۴۶	۴۳	۲
.....تولید وسایل نقلیه موتوری،تریلر و نیم تریلر ،سایر تجهیزات حمل و نقل.....	۲۱	۸	۳
.....تولید مبلمان.....	۱۹	۱۷	۲
.....تولید سایر مصنوعات طبقه بندی نشده در جای دیگر.....	۹	۷	۲

مأخذ- مرکز آمار ایران. دفترصنعت، معدن و زیربنایی.

۸-۶- جبران خدمات مزد و حقوق بگیران کارگاه‌های صنعتی دارای ۱۰ نفر کارکن و بیش تر برحسب نوع فعالیت و طبقات کارکن: ۱۳۹۹ (میلیون ریال)

فعالیت	جمع	۱۰-۴۹ نفر	۵۰-۹۹ نفر	۱۰۰ نفر و بیش تر
جمع.....	۴۳۳۸۸۱۸۵	۳۵۷۰۹۵۵	۱۹۹۳۶۰۳	۳۷۸۲۳۶۲۷
تولید فرآورده های غذایی.....	۱۸۹۵۱۸۷	۷۸۹۰۰۴	۲۸۲۹۵۴	۸۲۳۲۳۰
تولید انواع آشامیدنی ها.....	۴۹۷۷۴	۴۹۷۷۴	۰	۰
تولید منسوجات.....	۲۲۶۳۴۵	۰	۰	۰
تولید پوشاک، تولید چرم و فرآورده های وابسته.....	۷۵۱۹۰	۰	۰	۰
تولید چوب و فرآورده های چوب و چوب پنبه به جز مبلمان ساخت کالا از حصیر و مواد حصیربافی.....	۱۱۱۵۷۱	۱۱۹۱۹	۰	۰
تولید کاغذ و فرآورده های کاغذی.....	۲۰۴۱۴۹	۸۰۲۳۰	۱۲۳۹۱۹	۰
چاپ و تکثیر رسانه های ضبط شده.....	۲۶۸۶۹	۲۶۸۶۹	۰	۰
تولید کک و فرآورده های حاصل از پالایش نفت.....	۱۸۷۷۹۷۵	۷۲۵۹۵	۰	۰
تولید مواد شیمیایی و فرآورده های شیمیایی.....	۴۸۵۵۹۹	۰	۰	۰
تولید داروها و فرآورده های دارویی شیمیایی و گیاهی.....	۷۹۳۵۵	۰	۰	۰
تولید فرآورده های لاستیکی و پلاستیکی.....	۲۲۶۷۹۶۶	۲۶۲۷۴۴	۲۴۷۴۹۹	۱۷۵۷۷۲۳
تولید سایر فرآورده های معدنی غیر فلزی.....	۲۹۶۵۵۶۸	۹۰۶۱۹۳	۲۱۹۹۲۷	۱۸۳۹۴۴۷
تولید فلزات پایه.....	۲۷۴۵۰۵۹۶	۱۴۳۷۵۰	۲۴۲۸۹۰	۲۷۰۶۳۹۵۶
تولید محصولات فلزی ساخته شده به جز ماشین آلات و تجهیزات.....	۵۲۹۲۱۰	۰	۰	۰
ساخت محصولات رایانه ای، الکترونیکی و نوری.....	۴۱۴۸۸۰	۰	۰	۰
تولید تجهیزات برقی.....	۸۸۵۱۵۹	۲۳۱۷۹۵	۱۵۵۳۷۵	۴۹۷۹۸۹
تولید ماشین آلات و تجهیزات طبقه بندی نشده در جای دیگر.....	۴۹۷۶۰۳	۲۹۶۱۳۹	۰	۰
تولید وسایل نقلیه موتوری، تریلر و نیم تریلر، سایر تجهیزات حمل و نقل.....	۳۱۹۴۰۲۷	۴۸۷۳۰	۱۱۴۴۰۳	۳۰۳۰۸۹۳
تولید مبلمان.....	۹۹۳۵۳	۰	۰	۰
تولید سایر مصنوعات طبقه بندی نشده در جای دیگر.....	۵۱۸۰۹	۰	۰	۰

مأخذ- مرکز آمار ایران. دفتر صنعت، معدن و زیربنایی.

۷-۸- جبران خدمات مزد و حقوق بگیران کارگاه‌های صنعتی دارای ۱۰ نفر کارکن و بیش تر برحسب جنس و طبقات کارکن: ۱۳۹۹ (میلیون ریال)

مرد			مرد و زن			سال و طبقات کارکن
سایر پرداختی‌ها	مزد و حقوق	جمع	سایر پرداختی‌ها	مزد و حقوق	جمع	
۱۳۶۲۲۰	۲۰۱۶۵۳	۳۳۷۸۷۳	۱۴۵۸۶۴	۲۱۷۶۸۶	۳۶۳۵۴۷۱۳۸۰
۹۰۷۶۷۲	۴۵۷۱۵۳	۱۳۶۴۸۲۵	۹۸۰۸۲۷	۵۲۴۶۵۹	۱۵۰۵۴۸۶۱۳۸۵
۷۱۴۱۷۹	۱۷۷۳۹۱۱	۲۴۸۸۰۹۰	۷۸۱۶۶۱	۱۹۴۵۹۴۳	۲۷۲۷۶۰۴۱۳۹۰
۳۱۷۸۶۱۴	۶۸۳۲۱۰	۱۰۰۱۰۷۲۴	۳۳۹۹۲۲۸	۷۴۰۶۰۶۷	۱۰۸۰۵۲۹۶۱۳۹۵
۳۰۹۷۷۱۳	۷۴۴۳۸۴۳	۱۰۵۴۱۵۵۶	۳۳۲۳۱۰۶	۸۱۳۰۱۲۶	۱۱۴۵۳۲۳۳۱۳۹۶
۵۱۲۴۳۸۲	۱۰۴۹۷۳۸۹	۱۵۶۲۱۷۷۱	۵۳۳۹۸۳۵	۱۱۲۰۱۵۵۷	۱۶۵۴۱۳۹۱۱۳۹۷
۱۴۰۸۴۹۰۸	۱۶۱۸۲۳۶۸	۳۰۲۶۷۲۷۷	۱۴۵۷۳۵۲۹	۱۷۴۸۱۷۳۹	۳۲۰۵۵۲۶۸۱۳۹۸
۱۰۹۹۶۱۱۸	۲۹۹۵۹۶۷۱	۴۰۹۵۵۷۸۹	۱۱۶۳۴۳۴۵	۳۱۷۵۳۸۴۰	۴۳۳۸۸۱۸۵ ۱۳۹۹
۶۷۸۰۸۲	۲۳۵۷۷۰۳	۳۰۳۵۷۸۵	۷۸۴۸۷۰	۲۷۸۶۰۸۶	۳۵۷۰۹۵۵۱۰-۴۹ نفر
۴۰۲۱۳۹	۱۳۰۴۵۶۶	۱۷۰۶۷۰۵	۴۷۰۰۴۶	۱۵۲۳۵۵۸	۱۹۹۳۶۰۳۵۰-۹۹ نفر
۹۹۱۵۸۹۷	۲۶۲۹۷۴۰۲	۳۶۲۱۳۲۹۹	۱۰۳۷۹۴۲۹	۲۷۴۴۴۱۹۶	۳۷۸۲۳۶۲۷ ۱۰۰ نفر و بیش تر

زن			سال و طبقات کارکن
سایر پرداختی‌ها	مزد و حقوق	جمع	
۹۶۴۴	۱۶۰۳۰	۲۵۶۷۴۱۳۸۰
۷۳۱۵۶	۶۷۵۰۵	۱۴۰۶۶۱۱۳۸۵
۶۷۴۸۲	۱۷۲۰۳۲	۲۳۹۵۱۴۱۳۹۰
۲۲۰۶۱۴	۵۷۳۹۵۷	۷۹۴۵۷۱۱۳۹۵
۲۲۵۳۹۴	۶۸۶۲۸۴	۹۱۱۶۷۷۱۳۹۶
۲۱۵۴۵۳	۷۰۴۱۶۷	۹۱۹۶۲۰۱۳۹۷
۴۸۸۶۲۱	۱۲۹۹۳۷۱	۱۷۸۷۹۹۲۱۳۹۸
۶۳۸۲۲۷	۱۷۹۴۱۶۹	۲۴۳۲۳۹۶ ۱۳۹۹
۱۰۶۷۸۸	۴۲۸۳۸۳	۵۳۵۱۷۱۱۰-۴۹ نفر
۶۷۹۰۷	۲۱۸۹۹۲	۲۸۶۸۹۹۵۰-۹۹ نفر
۴۶۳۵۳۲	۱۱۴۶۷۹۴	۱۶۱۰۳۲۶ ۱۰۰ نفر و بیش تر

۸-۸ - سرمایه‌گذاری (تغییرات اموال سرمایه‌ای) کارگاه‌های صنعتی دارای ۱۰ نفر کارکن و بیش‌تر برحسب نوع اموال سرمایه‌ای و طبقات کارکن: ۱۳۹۹ (میلیون ریال)

نرم- افزارهای کامپیوتری	زمین	ساختمان (بدون زمین)	وسایل نقلیه	تجهیزات اداری	ماشین آلات و ابزار و وسایل کار بادوام	جمع	سال و طبقات کارکن
...۱۳۸۰
...۱۳۸۵
۵۰۹	۲۷۱۳۱	۶۴۷۱۳۹	۲۸۶۳۳	۳۳۹۱۹	۶۵۶۰۱۸	۱۳۹۳۳۴۸۱۳۹۰
۱۵۳۰۴	۴۷۳۵۳۰	۱۵۹۸۷۱۹	۱۳۸۶۹۸	۲۰۴۳۹۱	۲۳۵۱۸۴۲	۴۷۸۲۴۸۵۱۳۹۵
۱۷۳۹۶	۱۷۸۲۵۸	۱۳۵۸۹۶۵	۱۷۶۶۷۰	۱۷۴۱۸۷	۶۶۱۹۲۱۸	۸۵۲۴۶۹۳۱۳۹۶
۱۱۴۸۰۴	-۱۵۸۳۰۸	۱۰۲۳۶۳۸	۱۲۱۳۸۵	۳۱۷۹۶۱	۱۱۵۱۵۸۵۸	۱۳۹۳۵۳۳۸۱۳۹۷
۶۱۷۷۲	۵۴۶۰۷۱	۲۹۱۸۶۴۵	۴۰۰۷۱۲	۱۰۵۴۷۳۴	۱۱۶۳۶۲۲۰	۱۶۶۱۸۱۵۶۱۳۹۸
۱۲۵۴۴۷	۵۴۴۹۲۸	۱۱۹۶۲۱۹۰	۹۲۸۵۵۴	۷۸۲۲۴۹	۵۴۳۸۲۳۵۰	۶۸۷۲۵۷۱۸ ۱۳۹۹
۷۰۱۴	۹۷۵۲	۱۰۳۲۸۳	۲۲۸۱۷۹	۱۵۱۰۸	۱۴۶۵۶۰۵	۱۸۲۸۹۴۱۱۰-۴۹ نفر
۱۱۲۲۱	۲۵۲۶	۳۵۵۱۴	۲۶۲۲۱	۱۳۳۲۷	۳۴۹۵۸۸۳۶	۳۵۰۴۷۶۴۵۵۰-۹۹ نفر
۱۰۷۲۱۲	۵۳۲۶۵۰	۱۱۸۲۳۳۹۳	۶۷۴۱۵۴	۷۵۳۸۱۴	۱۷۹۵۷۹۰۹	۳۱۸۴۹۱۳۲ ۱۰۰ نفر و بیش‌تر

ماخذ - مرکز آمار ایران. دفتر صنعت، معدن و زیربنایی.

۹- ۸- سرمایه‌گذاری (تغییرات اموال سرمایه‌ای) کارگاه‌های صنعتی دارای ۱۰ نفر کارکن و بیش‌تر برحسب نوع فعالیت و طبقات کارکن: ۱۳۹۹ (میلیون ریال)

فعالیت	جمع	۱۰-۴۹ نفر	۵۰-۹۹ نفر	۱۰۰ نفر و بیش‌تر
جمع.....	۶۸۷۲۵۷۱۸	۱۸۲۸۹۴۱	۳۵۰۴۷۶۴۵	۳۱۸۴۹۱۳۲
تولید فرآورده های غذایی.....	۱۳۱۳۱۵۰	۱۰۲۶۰۱۴	۸۶۳۲۶	۲۰۰۸۱۰
تولید انواع آشامیدنی ها.....	۱۸۱۷۶	۱۸۱۷۶	.	.
تولید منسوجات.....	۶۶۶۸۲
تولید پوشاک, تولید چرم و فرآورده های وابسته.....	۱۶۵۳
تولید چوب و فرآورده های چوب و چوب پنبه به جز مبلمان ساخت کالا از حصیر و مواد حصیربافی.....	۹۳۲۰	۱۹۵۷
تولید کاغذ و فرآورده های کاغذی.....	۶۰۶۹۱	۷۳۴۵۲	-۱۲۷۶۱	.
چاپ و تکثیر رسانه های ضبط شده.....
تولید کک و فرآورده های حاصل از پالایش نفت.....	۲۱۴۶۷۳	۵۷۱۶
تولید مواد شیمیایی و فرآورده های شیمیایی.....	۱۳۴۶۰۰
تولید داروها و فرآورده های دارویی شیمیایی و گیاهی.....	۸۵۳۲
تولید فرآورده های لاستیکی و پلاستیکی.....	۱۴۷۱۱۱۴	۶۶۸۱۱	۳۵۳۳	۱۴۰۰۷۷۱
تولید سایر فرآورده های معدنی غیر فلزی.....	۱۲۸۷۳۷۸	۳۵۸۳۶۱	۵۱۸۲۷	۸۷۷۱۹۱
تولید فلزات پایه.....	۵۹۳۱۱۵۷۱	۱۶۸۹۷	۳۴۸۳۶۴۴۵	۲۴۴۵۸۲۲۹
تولید محصولات فلزی ساخته شده به جز ماشین آلات و تجهیزات.....	۱۵۰۸۲۹
ساخت محصولات رایانه ای, الکترونیکی و نوری.....	۱۵۹۶۷۷
تولید تجهیزات برقی.....	۳۳۰۴۴۵	۴۴۹۹۶	۹۳۲۴	۲۷۶۱۲۴
تولید ماشین آلات و تجهیزات طبقه بندی نشده در جای دیگر.....	۳۱۳۲۴	۱۴۲۶۵
تولید وسایل نقلیه موتوری, تریلر و نیم تریلر, سایر تجهیزات حمل و نقل.....	۴۱۲۸۴۸۴	۳۱۷۸	۱۴۱۱۸	۴۱۱۱۱۸۸
تولید مبلمان.....	۴۷۰۹
تولید سایر مصنوعات طبقه بندی نشده در جای دیگر.....	۲۲۷۱۰

مأخذ- مرکز آمار ایران. دفتر صنعت, معدن و زیربنایی.

۱۰-۸- ارزش داده‌های فعالیت صنعتی کارگاه‌های صنعتی دارای ۱۰ نفر کارکن و بیش تر برحسب نوع فعالیت و طبقات کارکن (میلیون ریال)

سال و فعالیت	جمع	۱۰-۴۹ نفر	۵۰-۹۹ نفر	۱۰۰ نفر و بیش تر
.....۱۳۸۰
.....۱۳۸۵	۱۵۰۵۸۳۱۱
.....۱۳۹۰	۲۳۹۷۶۲۱۶	۶۸۵۵۰۱	۶۸۶۳۵۳	۲۲۶۰۴۳۶۲
.....۱۳۹۵	۸۸۵۸۵۸۹۷	۱۰۸۳۴۶۹۵	۷۸۶۳۷۵۹	۶۹۸۸۷۴۴۳
.....۱۳۹۶	۱۰۹۶۲۱۷۱۶	۸۲۸۰۶۹۶	۱۰۱۲۹۹۰۴	۹۱۲۱۱۱۱۷
.....۱۳۹۷	۱۴۲۳۲۱۲۳۴	۱۰۹۵۷۲۸۳	۱۱۴۴۱۸۷۴	۱۱۹۹۲۲۰۷۷
.....۱۳۹۸	۲۱۵۵۰۹۰۰۷	۱۸۷۹۸۳۰۳	۱۴۳۱۰۳۱۹	۱۸۲۴۰۰۳۸۵
.....۱۳۹۹	۶۶۰۱۱۷۹۲۱	۳۹۴۵۲۹۴۸	۱۹۸۹۴۶۱۸	۶۰۰۷۷۰۳۵۵
.....تولید فرآورده های غذایی.....	۲۳۲۹۹۴۰۴	۱۰۱۹۵۳۲۸	۳۷۹۵۷۷۲	۹۳۰۸۳۰۴
.....تولید انواع آشامیدنی ها.....	۳۶۴۳۴۵	۳۶۴۳۴۵	.	.
.....تولید منسوجات.....	۱۳۷۰۶۸۲
.....تولید پوشاک، تولید چرم و فرآورده های وابسته.....	۱۱۵۹۹۴
.....تولید چوب و فرآورده های چوب و چوب پنبه به جز مبلمان ساخت کالا از حصیر و مواد حصیریافی.....	۲۹۴۷۵۲	۱۰۲۰۵۷
.....تولید کاغذ و فرآورده های کاغذی.....	۱۳۴۹۴۶۸	۶۲۲۰۶۷	۷۲۷۴۰۱	.
.....چاپ و تکثیر رسانه های ضبط شده.....	۴۶۰۴۰	۴۶۰۴۰	.	.
.....تولید کک و فرآورده های حاصل از پالایش نفت.....	۶۳۲۴۴۲۱	۲۷۶۵۱۸
.....تولید مواد شیمیایی و فرآورده های شیمیایی.....	۵۷۰۸۰۱۰
.....تولید داروها و فرآورده های دارویی شیمیایی و گیاهی.....	۵۹۳۵۳۶
.....تولید فرآورده های لاستیکی و پلاستیکی.....	۳۳۴۲۰۷۳۸	۱۸۰۴۰۸۵	۲۷۷۸۰۵۲	۲۸۸۳۸۶۰۱
.....تولید سایر فرآورده های معدنی غیر فلزی.....	۱۰۴۴۴۴۳۴	۴۵۲۵۶۰۴	۸۰۴۷۵۱	۵۱۱۶۰۷۹
.....تولید فلزات پایه.....	۴۳۱۶۷۸۰۸۴	۱۱۳۱۶۵۴۷	۲۳۰۷۷۵۳	۴۱۸۰۵۳۷۸۵
.....تولید محصولات فلزی ساخته شده به جز ماشین آلات و تجهیزات.....	۴۱۷۱۹۵۰
.....ساخت محصولات رایانه ای، الکترونیکی و نوری.....	۲۹۱۶۲۲۱
.....تولید تجهیزات برقی.....	۱۴۱۱۵۴۵۳	۲۵۹۵۶۱۶	۱۴۰۱۷۶۴	۱۰۱۱۸۰۷۳
.....تولید ماشین آلات و تجهیزات طبقه بندی نشده در جای دیگر.....	۲۰۸۹۲۶۷	۱۲۳۳۲۱۵
.....تولید وسایل نقلیه موتوری، تریلر و نیم تریلر، سایر تجهیزات حمل و نقل.....	۱۲۱۰۰۷۶۲۵	۲۰۲۲۶۸	۲۸۰۰۹۷۱	۱۱۸۰۰۴۳۸۷
.....تولید مبلمان.....	۵۰۴۷۳۹
.....تولید سایر مصنوعات طبقه بندی نشده در جای دیگر.....	۳۰۰۷۵۸

ماخذ- مرکز آمار ایران، دفتر صنعت، معدن و زیربنایی.

۸-۱۱- ارزش ستانده‌های فعالیت صنعتی کارگاه‌های صنعتی دارای ۱۰ نفر کارکن و بیشتر برحسب نوع فعالیت و طبقات کارکن (میلیون ریال)

سال و فعالیت	جمع	۱۰-۴۹ نفر	۵۰-۹۹ نفر	۱۰۰ نفر و بیش‌تر
.....	۱۳۸۰
.....	۱۳۸۵
.....	۱۳۹۰	۱۲۷۶۳۹۸	۱۱۱۱۵۱۶	۳۶۸۳۴۵۲۷
.....	۱۳۹۵	۱۵۱۲۱۶۹۹	۱۰۶۷۵۶۴۵	۱۲۸۵۵۲۰۴۴
.....	۱۳۹۶	۱۳۱۱۰۳۱۵	۱۳۷۱۱۵۳۰	۱۶۶۴۴۵۵۱۶
.....	۱۳۹۷	۲۸۶۹۸۲۸۰	۱۶۲۰۳۶۲۰	۲۵۲۵۰۸۴۰۸
.....	۱۳۹۸	۴۲۱۵۶۱۷۲۷	۲۸۰۵۶۶۶۵	۳۷۱۱۴۵۸۶۴
.....	۱۳۹۹	۹۷۹۱۴۲۴۸۶	۵۶۷۴۵۲۱۴	۸۹۳۸۶۶۵۹۸
.....	۳۵۳۰۲۳۵۸	۱۴۶۴۸۵۷۳	۴۹۴۹۰۸۹	۱۵۷۰۴۶۹۵
.....	۶۳۸۵۱۰	۶۳۸۵۱۰	.	.
.....	۱۸۴۰۳۵۳
.....	۲۹۴۵۱۲
.....	۴۸۳۹۴۸	۱۳۷۴۷۳
.....	۲۰۵۳۱۳۸	۹۵۸۱۳۷	۱۰۹۵۰۰۱	.
.....	۱۰۰۶۳۰	۱۰۰۶۳۰	.	.
.....	۹۳۶۵۳۹۸	۴۸۲۶۲۲
.....	۸۰۸۷۳۱۸
.....	۱۱۴۵۳۹۴
.....	۴۸۳۳۰۹۴۸	۲۸۹۹۴۹۵	۳۵۸۵۳۶۸	۴۱۸۴۶۰۸۵
.....	۲۱۱۸۲۸۸۴	۷۸۹۸۰۷۱	۱۴۵۸۴۰۸	۱۱۸۲۶۴۰۵
.....	۶۴۰۱۸۰۴۸۱	۱۲۴۶۱۹۴۹	۳۹۳۷۵۴۸	۶۲۳۷۸۰۹۸۳
.....	۶۴۱۰۳۴۷
.....	۴۸۱۰۳۲۹
.....	۲۳۵۴۳۱۰۴	۴۸۸۵۰۵۹	۱۸۹۴۵۲۱	۱۶۷۶۳۵۲۳
.....	۳۴۴۵۱۴۸	۲۰۸۲۸۰۸
.....	۱۷۰۷۰۸۷۳۹	۳۹۴۵۲۳	۳۰۸۹۸۴۰	۱۶۷۲۲۴۳۷۶
.....	۷۹۷۹۸۷
.....	۴۴۰۹۶۰

ماخذ- مرکز آمار ایران. دفتر صنعت، معدن و زیربنایی.

۸-۱۲ ارزش افزوده فعالیت صنعتی کارگاه‌های صنعتی دارای ۱۰ نفر کارکن و بیشتر برحسب نوع فعالیت و طبقات کارکن
(میلیون ریال)

سال و فعالیت	جمع	۱۰-۴۹ نفر	۵۰-۹۹ نفر	۱۰۰ نفر و بیشتر
.....	۳۷۹۷۷۵۴	۵۲۴۵۷۴	۵۴۷۰۷	۳۲۱۸۴۷۳
.....	۱۰۲۶۱۸۱۹	۲۷۹۲۳۸	۱۷۱۵۸۳	۹۸۱۰۹۹۸
.....	۱۵۲۴۶۲۲۵	۵۹۰۸۹۷	۴۲۵۱۶۳	۱۴۲۳۰۱۶۵
.....	۶۵۷۶۳۴۹۱	۴۲۸۷۰۰۴	۲۸۱۱۸۸۶	۵۸۶۶۴۶۰۱
.....	۸۳۶۴۵۶۴۴	۴۸۲۹۶۱۹	۳۵۸۱۶۲۶	۷۵۲۳۴۳۹۹
.....	۱۴۴۶۶۱۵۷۴	۷۳۱۳۴۹۷	۴۷۶۱۷۴۶	۱۳۲۵۸۶۳۳۱
.....	۲۰۶۰۵۲۷۲۱	۹۲۵۸۳۶۲	۱۹۶۷۹۴۳۵۸	۱۸۸۷۴۵۴۷۹
.....	۳۱۹۰۲۴۵۶۵	۱۷۲۹۲۲۶۶	۸۶۳۶۰۵۶	۲۹۳۰۹۶۲۴۳
تولید فرآورده های غذایی.....	۱۲۰۰۲۹۵۴	۴۴۵۳۲۴۶	۱۱۵۳۳۱۷	۶۳۹۶۳۹۱
تولید انواع آشامیدنی ها.....	۲۷۴۱۶۵	۲۷۴۱۶۵	۰	۰
تولید منسوجات.....	۴۶۹۶۷۱	۰	۰	۰
تولید پوشاک، تولید چرم و فرآورده های وابسته.....	۱۷۸۵۱۸	۰	۰	۰
تولید چوب و فرآورده های چوب و چوب پنبه به جز مبلمان ساخت کالا از حصیر و مواد حصیریافی.....	۱۸۹۱۹۶	۳۵۴۱۶	۰	۰
تولید کاغذ و فرآورده های کاغذی.....	۷۰۳۶۷۰	۳۳۶۰۷۱	۳۶۷۵۹۹	۰
چاپ و تکثیر رسانه های ضبط شده.....	۵۴۵۹۰	۵۴۵۹۰	۰	۰
تولید کک و فرآورده های حاصل از پالایش نفت.....	۳۰۴۰۹۷۷	۲۰۶۱۰۳	۰	۰
تولید مواد شیمیایی و فرآورده های شیمیایی.....	۲۳۷۹۳۰۸	۰	۰	۰
تولید داروها و فرآورده های دارویی شیمیایی و گیاهی.....	۵۵۱۸۵۸	۰	۰	۰
تولید فرآورده های لاستیکی و پلاستیکی.....	۱۴۹۱۰۲۱۰	۱۰۹۵۴۱۰	۸۰۷۳۱۵	۱۳۰۰۷۴۸۴
تولید سایر فرآورده های معدنی غیر فلزی.....	۱۰۷۳۶۴۵۰	۳۳۷۲۴۶۷	۶۵۳۶۵۷	۶۷۱۰۳۲۶
تولید فلزات پایه.....	۲۰۸۵۰۲۳۹۷	۱۱۴۵۴۰۲	۱۶۲۹۷۹۶	۲۰۵۷۲۷۱۹۹
تولید محصولات فلزی ساخته شده به جز ماشین آلات و تجهیزات.....	۲۲۳۸۳۹۷	۰	۰	۰
ساخت محصولات رایانه ای، الکترونیکی و نوری.....	۱۸۹۴۱۰۸	۰	۰	۰
تولید تجهیزات برقی.....	۹۴۲۷۶۵۱	۲۲۸۹۴۴۳	۴۹۲۷۵۷	۶۶۴۵۴۵۱
تولید ماشین آلات و تجهیزات طبقه بندی نشده در جای دیگر.....	۱۳۳۵۸۸۲	۸۴۹۵۹۴	۰	۰
تولید وسایل نقلیه موتوری، تریلر و نیم تریلر، سایر تجهیزات حمل و نقل.....	۴۹۷۰۱۱۱۴	۱۹۲۲۵۵	۲۸۸۸۷۰	۴۹۲۱۹۹۸۹
تولید مبلمان.....	۲۹۳۲۴۷	۰	۰	۰
تولید سایر مصنوعات طبقه بندی نشده در جای دیگر.....	۱۴۰۲۰۲	۰	۰	۰

ماخذ- مرکز آمار ایران، دفتر صنعت، معدن و زیربنایی.

۱۳-۸- پرداختی و دریافتی بابت خدمات غیر صنعتی کارگاه‌های صنعتی دارای ۱۰ نفر کارکن و بیش‌تر برحسب نوع فعالیت و طبقات کارکنان (میلیون ریال)

پرداختی				سال و فعالیت
۱۰۰ نفر و بیش‌تر	۹۹-۵۰ نفر	۴۹-۱۰ نفر	جمع	
...۱۳۸۰
...	۹۴۴۷۵۸۱۳۸۵
۲۹۱۹۲۸	۲۲۳۶۸	۶۷۵۶۴	۳۸۱۸۶۰۱۳۹۰
۶۴۸۴۷۰۵	۱۳۳۹۲۶	۱۸۲۰۶۵	۶۸۰۰۶۹۶۱۳۹۵
۷۰۱۱۰۶۶	۱۷۸۳۹۸	۱۹۷۲۷۱	۷۳۸۶۷۳۵۱۳۹۶
۱۷۸۵۴۸۷۲	۳۴۲۷۷۰	۳۳۰۲۷۸	۱۸۴۲۷۹۲۱۱۳۹۷
۲۴۶۹۵۰۹۱	۳۲۸۴۲۲	۵۲۷۷۸۵	۲۵۵۵۱۲۹۸۱۳۹۸
۳۰۳۸۰۸۲۸	۴۳۸۶۶۵	۷۷۲۲۸۴	۳۱۵۹۱۷۷۷ ۱۳۹۹
۲۳۵۹۱۸	۱۲۴۴۰۵	۹۹۰۱۶	۴۵۹۳۴۰تولید فرآورده های غذایی.....
.	.	۸۴۵۹	۸۴۵۹تولید انواع آشامیدنی ها.....
...	۳۷۱۸۶تولید منسوجات.....
...	۲۶۶۹تولید پوشاک،تولید چرم و فرآورده های وابسته.....
...	...	۶۷۵	۱۰۲۳۲تولید چوب و فرآورده های چوب و چوب پنبه به جز مبلمان ساخت کالا از حصیر وموادحصیریافی.....
.	۵۱۸۹	۸۰۷۶	۱۳۲۶۵تولید کاغذ و فرآورده های کاغذی.....
.	.	۱۲۶۸	۱۲۶۸چاپ و تکثیر رسانه های ضبط شده.....
...	...	۱۱۲۸۷	۲۳۳۹۵۸تولید کک و فرآورده های حاصل از پالایش نفت.....
...	۷۶۳۳۵تولید مواد شیمیایی و فرآورده های شیمیایی.....
...	۳۹۰۱۵تولید داروها و فرآورده های دارویی شیمیایی و گیاهی.....
۷۷۲۳۱۲	۷۴۱۱۵	۹۹۳۱۸	۹۴۵۷۴۵تولید فرآورده های لاستیکی و پلاستیکی.....
۱۲۶۶۷۸۳	۲۶۱۷۳	۱۸۵۲۰۳	۱۴۷۸۱۵۹تولید سایر فرآورده های معدنی غیر فلزی.....
۱۸۵۴۲۶۳۵	۴۹۳۰۱	۱۴۲۹۰۶	۱۸۷۳۴۸۴۱تولید فلزات پایه.....
...	۹۴۱۹۵تولید محصولات فلزی ساخته شده به جز ماشین آلات و تجهیزات.....
...	۱۴۳۰۴۸ساخت محصولات رایانه ای، الکترونیکی و نوری.....
۱۹۵۷۳۷۴	۲۵۱۴۳	۴۳۱۸۰	۲۰۲۵۶۹۷تولید تجهیزات برقی.....
...	...	۲۴۴۰۳	۶۹۲۰۴تولید ماشین آلات و تجهیزات طبقه بندی نشده در جای دیگر.....
۷۱۴۲۲۷۸	۲۴۶۳۳	۳۲۴۵۴	۷۱۹۹۳۶۵تولید وسایل نقلیه موتوری،تریلر و نیم تریلر ،سایر تجهیزات حمل و نقل.....
...	۶۸۳۷تولید مبلمان.....
...	۱۲۹۵۹تولید سایر مصنوعات طبقه بندی نشده در جای دیگر.....

۱۳-۸- پرداختی و دریافتی بابت خدمات غیر صنعتی کارگاه‌های صنعتی دارای ۱۰ نفر کارکن و بیش تر بر حسب نوع فعالیت و طبقات کارکنان (دنباله) (میلیون ریال)

دریافتی				سال و فعالیت
۱۰۰ نفر و بیش تر	۵۰-۹۹ نفر	۱۰-۴۹ نفر	جمع	
...۱۳۸۰
...	۱۴۶۸۸۱۳۸۵
۴۸۲۴۹۶	۶۵۳۶	۱۱۰۸۴	۵۰۰۱۱۶۱۳۹۰
۴۳۶۱۴۶	۱۰۰۶	۲۳۷۵۳	۴۶۰۹۰۵۱۳۹۵
۱۶۶۷۵۱	۹۳۶	۷۸۶۳	۱۷۵۵۵۰۱۳۹۶
۱۲۸۷۲۹	۲۲۴۲	۸۵۱۸۷	۲۱۶۱۵۸۱۳۹۷
۲۱۵۱۵۱	۹۹۹۹	۱۱۲۱۸۳	۳۳۷۳۳۳۱۳۹۸
۲۳۸۱۹۲	۸۵۹۹	۴۱۱۷	۲۳۹۴۶۳۸۱۳۹۹
۲				
۱۷۶	.	۳۱۳	۴۸۹تولید فرآورده های غذایی.....
.تولید انواع آشامیدنی ها.....
...تولید منسوجات.....
...تولید پوشاک، تولید چرم و فرآورده های وابسته.....
...تولید چوب و فرآورده های چوب و چوب پنبه به جز مبلمان ساخت کالا از حصیر و مواد حصیربافی.....
.تولید کاغذ و فرآورده های کاغذی.....
.چاپ و تکثیر رسانه های ضبط شده.....
...تولید کک و فرآورده های حاصل از پالایش نفت.....
...	۳۰۰۵تولید مواد شیمیایی و فرآورده های شیمیایی.....
.تولید داروها و فرآورده های دارویی شیمیایی و گیاهی.....
۲۴۳۳۰۲	۱۸۲۸	۷۰	۲۴۵۲۰۰تولید فرآورده های لاستیکی و پلاستیکی.....
۷۱۸۹	.	۷۲۹	۷۹۱۷تولید سایر فرآورده های معدنی غیر فلزی.....
۱۶۴۷۷۵۱	.	.	۱۶۴۷۷۵۱تولید فلزات پایه.....
...تولید محصولات فلزی ساخته شده به جز ماشین آلات و تجهیزات.....
...ساخت محصولات رایانه ای، الکترونیکی و نوری.....
.تولید تجهیزات برقی.....
...تولید ماشین آلات و تجهیزات طبقه بندی نشده در جای دیگر.....
۴۸۳۵۰۴	۶۷۷۱	.	۴۹۰۲۷۶تولید وسایل نقلیه موتوری، تریلر و نیم تریلر، سایر تجهیزات حمل و نقل.....
.تولید مبلمان.....
.تولید سایر مصنوعات طبقه بندی نشده در جای دیگر.....

ماخذ- مرکز آمار ایران. دفتر صنعت، معدن و زیربنایی.

۱۴-۸- مشخصات عمومی شرکت های تعاونی فعال صنعتی در پایان سال

سال وشهرستان	تعداد	اعضا	شاغلان	سرمایه(میلیون ریال)
.....۱۳۸۵	۳۱۹	۳۶۵۱	۳۱۸۷	۹۸۲۸۵
.....۱۳۹۰	۷۷۳	۷۸۵۰	۵۹۴۹	۱۴۶۰۲۳
.....۱۳۹۵	۸۸۹	۸۷۴۸	۷۳۶۱	۲۱۶۰۴۰
.....۱۳۹۶	۸۳۱	۸۵۵۱	۶۹۴۴	۲۲۲۷۶۴
.....۱۳۹۷	۸۴۲	۹۳۷۱	۳۵۰۵۶	۲۲۷۴۳۵
.....۱۳۹۸	۸۷۳	۹۰۸۲	۸۰۶۴	۲۳۱۴۶۰
.....۱۳۹۹	۸۹۴	۹۳۲۰	۸۶۵۱	۲۳۳۹۲۳
.....۱۴۰۰	۹۴۹	۶۰۲۴	۹۲۲۱	۲۴۰۴۴۱
.....ارزوئیه	۲	۰	۱۴	۲۲
.....انار	۲	۵۳	۵۹	۱۸۹
.....بافت	۴۸	۱۱۸	۳۳۰	۳۳۹۷
.....بردسیر	۲۴	۴۵۷	۱۸۶	۶۸۸
.....بم	۵۸	۴۲۱	۶۰۱	۱۹۷۰۵
.....چیرفت	۳۶	۱۹۵	۲۴۶	۵۰۰۷
.....رابر	۹	۱۰	۵۹	۱۲۵
.....راور	۸	۹۳	۳۴	۱۳۸۸
.....رفسنجان	۱۹	۱۳۹	۲۴۷	۱۸۶۱۹
.....رودبار جنوب	۹	۳۸	۱۱۲	۴۹
.....ریگان	۱۶	۸۷	۱۶۰	۱۱۹
.....زرند	۴۱	۱۹۲	۴۸۷	۳۱۷۶
.....سیرجان	۵۰	۳۰۳	۷۲۵	۲۸۰۵۷
.....شهر بابک	۱۶۴	۱۱۳۴	۱۴۴۹	۱۲۱۱۲
.....عنبرآباد	۹	۵۹	۵۳	۱۴۵
.....فاریاب	۱	۰	۱۰	۱
.....فهرج	۱۸	۱۰۶	۱۵۹	۱۴۲
.....قلعه گنج	۱۰	۶۳	۱۲۲	۹۸۶
.....کرمان	۳۱۷	۱۳۴۵	۲۷۰۸	۱۴۳۶۴۵
.....کوهبنان	۹	۳۸	۲۴	۴۵
.....کهنوج	۳۱	۲۴۷	۲۱۲	۱۰۰۸
.....منوجان	۲۰	۱۸۷	۳۶۳	۴۲۶
.....نرماشیر	۴۸	۷۳۹	۸۶۱	۱۳۹۰

مأخذ- اداره کل تعاون، کار ورفاه اجتماعی استان کرمان.

۱۵-۸- مشخصات عمومی شرکتهای تعاونی خدماتی فعال به تفکیک شهرستان در پایان اسفند

سال و شهرستان	تعداد شرکت	عضو	شاغلان مزدحقوق بگیر	سرمایه(میلیون ریال)
..... ۱۳۸۵	۳۶۲	۵۵۹۲	۲۹۱۴	۳۵۴۷۹۲
..... ۱۳۹۰	۱۰۹۹	۱۱۸۵۴	۸۱۹۷	۴۰۲۸۵۲
..... ۱۳۹۵	۱۴۳۳	۱۶۹۲۱	۱۴۱۲۸	۵۱۸۸۴۴
..... ۱۳۹۶	۱۲۶۷	۱۵۵۳۲	۱۲۹۲۸	۵۳۴۷۴۰
..... ۱۳۹۷	۱۲۵۵	۱۵۴۴۳	۱۳۴۵۸	۵۴۳۷۸۵
..... ۱۳۹۸	۱۲۷۶	۱۵۱۷۰	۱۲۰۵۵	۵۴۷۸۷۹
..... ۱۳۹۹	۱۳۱۸	۱۵۲۲۷	۱۲۶۳۹	۵۵۸۹۱۸
..... ۱۴۰۰	۱۳۱۳	۹۶۲۰	۱۲۴۰۶	۵۷۶۷۵۴
..... ارزوئیه	۳۲	۱۳۴	۶۲۸	۹۸۴۱
..... انار	۳	۲۱	۱۹	۲۴
..... یافت	۱۲۵	۷۶۴	۱۵۵۴	۳۹۷۲۷
..... بردسیر	۷۱	۴۸۱	۵۳۸	۹۹۸
..... بم	۸۰	۴۹۷	۹۴۴	۶۴۹۱
..... جیرفت	۱۳۰	۸۰۹	۹۵۳	۵۲۷۲
..... رابر	۲۴	۴۱	۱۰۹	۳۲۳
..... راور	۱۷	۱۱۷	۶۲	۳۳۰
..... رفسنجان	۲۴	۷۵۷	۵۲۵	۶۷۲۳
..... رودبار جنوب	۱۸	۵۲	۹۰	۸۶
..... ریگان	۲۱	۹۱	۱۵۳	۱۴۱
..... زرنند	۸۱	۶۳۶	۸۹۶	۱۶۷۴
..... سیرجان	۴۸	۱۸۶۲	۳۶۳	۲۳۶۸۵
..... شهر بابک	۶۹	۵۵۴	۷۵۲	۷۵۶۶
..... عنبرآباد	۱۴	۶۵	۹۹	۱۸۵۷۷
..... فاریاب	۸	۱۸	۳۹	۲۹۹
..... فهرج	۲۳	۱۷۷	۱۸۷	۲۰۳
..... قلعه گنج	۲۱	۸۱	۱۵۳	۲۶۰
..... کرمان	۳۶۴	۱۷۶۵	۲۸۹۵	۴۵۰۷۱۱
..... کوهبنان	۲۴	۱۲۶	۲۳۵	۴۴۳
..... کهنوچ	۶۴	۲۸۲	۶۵۰	۲۵۲۱
..... منوجان	۱۶	۸۰	۱۵۷	۲۷۵
..... نرماشیر	۳۶	۲۱۰	۴۰۵	۵۸۴

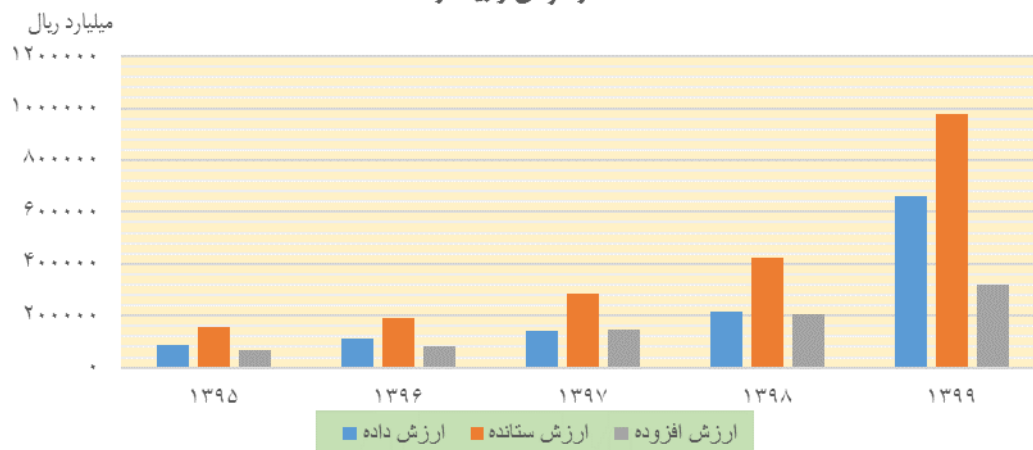
مأخذ- اداره کل تعاون، کار و رفاه اجتماعی استان کرمان.

۱۶-۸- مشخصات عمومی شرکت های تعاونی فعال فرش دستباف در پایان سال

سال وشهرستان	تعداد	اعضا	شاغلان	سرمایه(میلیون ریال)
.....۱۳۸۵	۵۷	۴۲۰۴	۳۱۰۱	۱۱۴۴۳
.....۱۳۹۰	۹۲	۳۶۶۴	۹۳۷	۱۱۴۹۰
.....۱۳۹۵	۱۰۲	۳۱۳۲	۱۳۵۰	۱۲۳۴۹
.....۱۳۹۶	۹۳	۲۲۵۰	۱۲۷۶	۱۲۴۶۱
.....۱۳۹۷	۹۴	۲۹۹۱	۱۲۹۵	۱۲۴۷۷
.....۱۳۹۸	۹۸	۲۱۹۳	۱۵۵۰	۱۳۳۰۳
.....۱۳۹۹	۱۰۱	۲۲۲۲	۱۶۷۳	۱۳۴۱۴
.....۱۴۰۰	۱۰۰	۵۳۲	۱۵۷۳	۱۳۴۲۴
.....ارزوئیه	۴	۰	۲۸	۳۴
.....انار	۱	۵۱	۱۵۱	۳۰۶
.....بافت	۱۲	۲۷	۲۵۴	۴۸۰
.....بردسیر	۱	۷	۷	۲
.....بم	۰	۰	۰	۰
.....جیرفت	۹	۴۴	۵۰	۶۶
.....رابر	۰	۰	۰	۰
.....راور	۲	۷	۱۴	۳۹
.....رفسنجان	۱	۰	۸	۳
.....رودبار جنوب	۱	۳	۷	۱
.....ریگان	۱	۴	۰	۴
.....زرنند	۱	۲	۱	۱
.....سیرجان	۷	۳۶	۱۳۳	۵۶۷
.....شهر بابک	۱	۷	۸	۱۶
.....عنبرآباد	۸	۵۷	۵۳	۱۹۴
.....فاریاب	۰	۰	۰	۰
.....فهرج	۶	۱۳۲	۱۸۲	۶۵
.....قلعه گنج	۲	۷	۶۳	۳۱
.....کرمان	۳۰	۸۱	۵۰۶	۱۱۳۷۸
.....کوهینان	۴	۲۶	۶۷	۱۲۲
.....کهنوج	۵	۱۷	۱۲	۸۶
.....منوجان	۱	۲	۰	۱
.....نرماشیر	۳	۲۲	۲۹	۲۸

مأخذ- اداره کل تعاون، کار ورفاه اجتماعی استان کرمان.

۳-۸- ارزش داده، ستانده و ارزش افزوده فعالیت صنعتی کارگاه های دارای
۱۰ نفر کارکن و بیشتر



مبنا جدول ۱۰-۸ الی ۱۲-۸