

مقدمه :

بررسی هزینه و درآمد خانوار (بودجه خانوار)، برای اولین بار در سال ۱۳۱۴ توسط بانک ملی ایران انجام شده و هدف اصلی این بررسی، به دست آوردن ضرایب مصرف برای محاسبه شاخص هزینه زندگی بوده است. در سال ۱۳۳۸ پس از یک وقفه طولانی، اداره بررسی های اقتصادی بانک ملی ایران به منظور تجدید نظر در ضرایب اهمیت شاخص هزینه زندگی، در ۲۳ شهر کشور، با مراجعه به خانوارهای نمونه به تهیه آمار در این زمینه مبادرت نمود. از سال ۱۳۴۴ بانک مرکزی ایران، بررسی هایی را در مورد هزینه و درآمد خانوارهای شهری، به طور مرتب انجام داده است. از سال ۱۳۴۷، آمارگیری از هزینه خانوارها در نقاط شهری و در مقیاسی گسترده تر توسط مرکز آمار ایران شروع شد. این آمارگیری از سال ۱۳۵۳، علاوه بر هزینه، درآمد خانوارهای شهری را نیز شامل می شود و تاکنون به استثنای سال های ۱۳۵۵، ۱۳۵۷ و ۱۳۶۰، همه ساله انجام شده و نتایج آن استخراج و منتشر شده است.

آمارگیری از هزینه و درآمد خانوارهای روستایی، در ۱۳۴۲ برای اولین بار توسط اداره کل آمار عمومی سابق انجام شد و سپس با تأسیس مرکز آمار ایران در سال ۱۳۴۴، در مقیاسی وسیعتر، ادامه یافت. در حال حاضر، آمار هزینه و درآمد خانوارهای شهری، از طریق دو منبع "مرکز آمار ایران" و "بانک مرکزی جمهوری اسلامی ایران" و آمار هزینه و درآمد خانوارهای روستایی، توسط "مرکز آمار ایران" منتشر می شود. در این فصل، آمار متوسط هزینه های خوراکی و غیرخوراکی سالانه یک خانوار شهری و روستایی برحسب دهک های هزینه و وسعت خانوار و متوسط درآمد سالانه خانوارهای مذکور برحسب منابع درآمد، براساس نتایج طرح های آماری مرکز آمار ایران ارائه شده است. طرح های مذکور، با استفاده از توصیه های سازمان ملل متحد (براساس نشریه های $NHSCP$ ^۱ و SNA ^۲) به روش آمارگیری نمونه ای، از طریق مراجعه به خانوارهای نمونه در نقاط شهری و روستایی انجام می گیرد.

تعاریف و مفاهیم به کار رفته در این فصل به شرح زیر است :

هزینه مصرفی خانوار: ارزش ریالی کالاها و یا خدماتی است که توسط خانوار و به منظور مصرف یا هدیه به دیگران از روش های خرید، تولید خانگی، در برابر خدمت، از محل کسب و رایگان (از سازمان ها) تهیه شده است.

هزینه ناخالص خانوار: هزینه خانوار با در نظر گرفتن ارزش ریالی فروش کالاهای دست دوم است.

هزینه خالص خانوار: هرگاه ارزش کالای دست دوم فروش رفته، از ارزش کالای مشابه خریداری شده، در دوره آماری کسر شود، باقی مانده هزینه خالص خانوار در کالای مربوطه خواهد بود.

^۱ National Household Survey Capability Programme, New Yourk.

^۲ System Of National Accounts, ۱۹۹۳.

خانوار، نقاط شهری، نقاط روستایی: رجوع کنید به تعاریف و مفاهیم « فصل ۳ - جمعیت».

دهک هزینه: مقادیری از هزینه (خالص/ ناخالص) هستند که خانوارهای آمارگیری شده را از نظر هزینه (خالص/ ناخالص) به ده قسمت مساوی تقسیم می‌کنند. بنابراین $(10 \times I)$ ٪ از خانوارهای آمارگیری شده، دارای هزینه‌ای (خالص/ ناخالص) کمتر از دهک I ام هزینه (خالص/ ناخالص)، (۱۰ و... و ۱ = I).

درآمد خانوار: وجوه و ارزش ریالی کالاها و خدماتی است که در برابر کار انجام شده یا سرمایه به کار افتاده و یا از طریق منابع دیگر (حقوق بازنشستگی، درآمد حاصل از دارایی‌ها، دریافتی‌های انتقالی و نظایر آن) به مجموع اعضای خانوار تعلق می‌گیرد.

در این طرح، انواع درآمد خالص به شرح زیر است:

درآمد خالص مزد و حقوق‌بگیری بخش عمومی: درآمد تمامی اعضای شاغل مزد و حقوق‌بگیر خانوار در بخش عمومی شامل دریافتی‌های مستمر و غیر مستمر پولی و غیر پولی آنها پس از کسر مالیات و بازنشستگی است.

درآمد خالص مزد و حقوق‌بگیری بخش تعاونی: درآمد تمامی اعضای شاغل مزد و حقوق‌بگیر خانوار در بخش تعاونی شامل دریافتی‌های پولی و غیر پولی آنها پس از کسر مالیات و بازنشستگی است.

درآمد خالص مزد و حقوق‌بگیری بخش خصوصی: درآمد تمامی اعضای شاغل مزد و حقوق‌بگیر خانوار در بخش خصوصی که شامل مزد و حقوق و مزایای مستمر و غیر مستمر پولی و غیر پولی آنها پس از کسر مالیات و بازنشستگی است.

درآمد مشاغل آزاد کشاورزی: درآمد افرادی از خانوار که در بخش کشاورزی، به‌صورت کارفرما و یا کارکن مستقل کار می‌کنند، پس از کسر هزینه‌های شغلی، به عنوان درآمد خالص مشاغل آزاد کشاورزی تلقی شده است. هزینه‌های شغلی شامل مزد و حقوق پرداختی، هزینه مواد اولیه، ابزار بی‌دوام، استهلاک، سایر هزینه‌های تولید و همچنین مالیات شغلی می‌باشد.

درآمد مشاغل آزاد غیرکشاورزی: درآمد افرادی از خانوار که به صورت کارفرما یا کارکن مستقل، در مشاغل آزاد غیرکشاورزی به کار اشتغال دارند، پس از کسر هزینه‌های شغلی، به عنوان درآمد خالص مشاغل آزاد غیرکشاورزی منظور شده است.

درآمدهای متفرقه: تمامی وجوه و ارزش ریالی کالاها و خدماتی است که خانوار به جز از طریق اشتغال اعضای خود، دریافت کرده است و شامل حقوق بازنشستگی و پاداش پایان خدمت، درآمد حاصل از دارایی‌ها، دریافت یارانه و نظایر آن است.

گزیده اطلاعات :

در سال ۱۴۰۰، متوسط هزینه‌های خالص سالانه یک خانوار شهری بیش از ۵۱۶ میلیون ریال بوده که شامل ۳۴۹ میلیون ریال (۶۷/۷ درصد) هزینه‌های غیرخوراکی و ۱۶۷ میلیون ریال (۳۲/۳ درصد) هزینه‌های خوراکی و دخانی می‌باشد. که به ترتیب نسبت به سال گذشته رشد ۳۶/۶ و ۳۹/۲ درصدی را نشان می‌دهد.

در سال ۱۴۰۰، از ۳۴۹ میلیون ریال متوسط هزینه‌های خالص سالانه غیر خوراکی یک خانوار شهری، هزینه مسکن معادل ۱۳۲ میلیون ریال (۳۸/۰ درصد) و هزینه تفریحات، سرگرمی‌ها و خدمات فرهنگی معادل ۵/۸ میلیون ریال (۰/۸ درصد) به ترتیب دارای بیش‌ترین و کمترین سهم می‌باشند. از ۱۶۷ میلیون ریال هزینه‌های خالص سالانه خوراکی و دخانی یک خانوار شهری هزینه آرد، رشته، نان و فرآورده‌های آن معادل ۳۹/۰ میلیون ریال (۲۳/۴ درصد) و هزینه نوشابه و غذاهای آماده و دخانیات معادل ۷/۰ میلیون ریال (۴/۲ درصد) بترتیب دارای بیش‌ترین و کمترین سهم می‌باشند.

در سال ۱۴۰۰، متوسط هزینه‌های خالص سالانه یک خانوار روستایی، بیش از ۳۴۸ میلیون ریال بوده که شامل ۲۰۴ میلیون ریال (۵۸/۶ درصد) هزینه‌های غیر خوراکی و ۱۴۴ میلیون ریال (۴۱/۴ درصد) هزینه‌های خوراکی و دخانی می‌باشد که به ترتیب نسبت به سال گذشته تغییری به میزان ۴۶/۰ و ۴۷/۴ درصد را نشان می‌دهد.

در سال ۱۴۰۰، از ۲۰۴/۳ میلیون ریال متوسط هزینه‌های خالص غیرخوراکی یک خانوار روستایی، هزینه مسکن معادل ۸۰/۹ میلیون ریال (۳۹/۶ درصد) و هزینه تفریحات، سرگرمی‌ها و خدمات فرهنگی ۴/۹ میلیون ریال (۲/۴ درصد) به ترتیب دارای بیش‌ترین و کمترین سهم می‌باشند. از ۱۴۴/۲ میلیون ریال متوسط هزینه‌های خالص خوراکی و دخانی یک خانوار روستایی، هزینه آرد، رشته و فرآورده‌های آن معادل ۳۲/۳ میلیون ریال (۲۲/۴ درصد) و هزینه ادویه و چاشنی‌ها و سایر ترکیبات خوراکی معادل ۷/۱ میلیون ریال (۵/۰ درصد) به ترتیب دارای بیش‌ترین و کمترین سهم می‌باشند.

در سال ۱۴۰۰ متوسط درآمد سالانه یک خانوار شهری در حدود ۷۱۱/۲ میلیون ریال می‌باشد که از میان منابع تأمین درآمد، درآمدهای متفرقه بیش‌ترین سهم (۴۳/۳ درصد) را به خود اختصاص می‌دهد. در سال ۱۴۰۰ متوسط درآمد سالانه یک خانوار روستایی در حدود ۵۴۳/۸ میلیون ریال می‌باشد که از میان منابع تأمین درآمد، درآمد‌های متفرقه بیش‌ترین سهم (۴۱/۶ درصد) را به خود اختصاص می‌دهد.

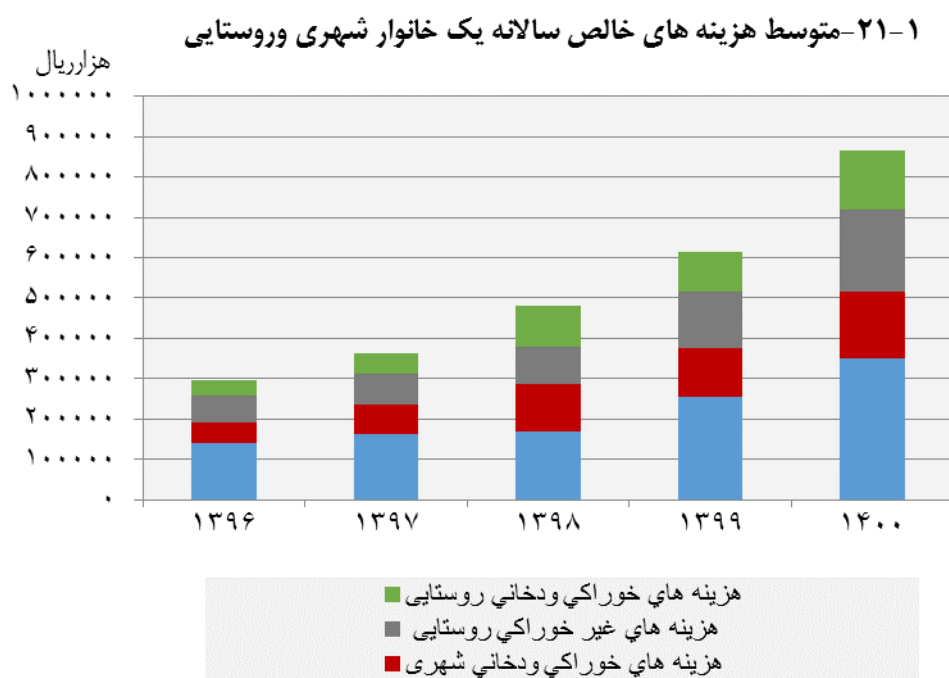
۲۱-۱- متوسط هزینه های خالص سالانه یک خانوار شهری و روستایی (هزارریال)

شرح	۱۳۸۵	۱۳۹۰	۱۳۹۵	۱۳۹۶
شهری				
متوسط کل هزینه	۵۴۷۷۳	۹۶۱۷۹	۱۶۳۰۵۶	۱۹۲۳۲۸
هزینه های غیر خوراکی	۳۹۹۳۴	۷۰۱۰۸	۱۱۸۷۵۷	۱۳۸۹۷۶
هزینه های خوراکی ودخانی	۱۴۸۳۹	۲۶۰۷۱	۴۴۲۹۹	۵۳۳۵۲
روستایی				
متوسط کل هزینه	۳۵۰۷۲	۶۸۶۶۸	۹۴۰۶۳	۱۰۵۵۴۲
هزینه های غیر خوراکی	۲۱۸۰۷	۴۲۷۳۵	۵۶۹۲۲	۶۴۹۹۴
هزینه های خوراکی ودخانی	۱۳۲۶۵	۲۵۹۳۳	۳۷۱۴۱	۴۰۵۴۸

شرح	۱۳۹۷	۱۳۹۸	۱۳۹۹	۱۴۰۰
شهری				
متوسط کل هزینه	۲۳۷۴۱۴	۲۸۵۵۹۱	۳۷۶۴۵۵	۵۱۶۲۰۱
هزینه های غیر خوراکی	۱۶۱۲۸۵	۱۶۸۰۶۱	۲۵۶۱۵۷	۳۴۹۴۷۹
هزینه های خوراکی ودخانی	۷۶۱۲۹	۱۱۷۵۳۰	۱۲۰۲۹۸	۱۶۶۷۲۲
روستایی				
متوسط کل هزینه	۱۲۵۱۹۷	۱۹۵۰۱۶	۲۳۷۷۹۱	۳۴۸۵۸۳
هزینه های غیر خوراکی	۷۳۸۶۹	۹۲۳۵۴	۱۳۹۹۸۵	۲۰۴۳۸۳
هزینه های خوراکی ودخانی	۵۱۳۲۸	۱۰۲۶۶۲	۹۷۸۰۶	۱۴۴۲۰۰

مأخذ _ مرکز آمار ایران . (ر . م) .

-مرکز آمار ایران، دفتر جمعیت، نیروی کار و سرشماری.



مبنا جدول ۱_ ۲۱

۲-۲۱- متوسط هزینه های خالص غیر خوراکی سالانه یک خانوار شهری برحسب اقلام عمده (هزارریال)

۱۳۹۶	۱۳۹۵	۱۳۹۰	۱۳۸۵	شرح
۱۳۸۹۷۶	۱۱۸۷۵۷	۷۰۱۰۸	۳۹۹۳۴	جمع.....
۹۰۲۸	۶۵۹۹	۵۵۹۰	۳۹۸۹	پوشاک و کفش
۷۱۰۱	۴۸۸۱	۳۹۳۲	۳۲۰۰	پوشاک و تعمیرات آن
۱۹۲۷	۱۷۱۸	۱۶۵۸	۷۸۹	انواع کفش و تعمیرات آن
۵۶۵۹۲	۴۹۹۴۲	۲۴۵۳۵	۱۲۷۷۹	مسکن
۴۶۸۱۴	۴۱۲۷۶	۲۰۷۲۹	۱۰۹۷۴	اجاره بهاوسایر هزینه های منزل مسکونی
۹۷۷۸	۸۶۶۶	۳۸۰۶	۱۸۰۴	آب، سوخت و روشنایی منزل مسکونی
۶۴۰۸	۶۱۰۱	۳۸۹۷	۴۲۸۲،۳	لوازم ، اثاثه ملزومات و خدمات خانوار
۱۲۱۱	۱۵۷۰	۹۸۷	۱۱۰۰	مبلمان، اثاثه ثابت، فرش و کفپوش و تعمیرات آن
۶۹	۱۵۵	۹۳	۸۸۲	لوازم و اثاثه منزل
۱۳۴۷	۸۱۶	۸۸۷	۶۶۲	وسایل حرارتی، پخت و پز، یخچال وسایر وسایل عمده
۵۸۰	۲۵۷	۷۰۲	۸۳۶	ظروف لوازم آشپزخانه و سایر وسایل منزل و تعمیرات
۳۲۰۱	۳۳۰۳	۱۲۲۱	۸۰۲	کالاها و لوازم مصرفی بی داوم و کم دوام منزل
.	.	۷	۰،۳	خدمات خانگی
۱۵۷۰۹	۱۴۳۳۱	۹۳۱۸	۳۸۲۳	بهداشت و درمان
۸۲۷۲	۷۴۸۹	۶۲۰۷	۲۵۲۴	هزینه های بهداشتی و درمانی
۷۴۳۷	۶۸۴۲	۳۱۱۱	۱۲۹۹	هزینه های بیمه های اجتماعی و درمانی
۲۳۶۱۰	۱۹۲۴۹	۱۴۸۶۳	۷۴۰۹	حمل و نقل و ارتباطات
۱۸۸۱۱	۱۴۳۴۵	۱۱۹۳۹	۴۹۳۰	حمل و نقل
۴۷۹۹	۴۹۰۴	۲۹۲۴	۲۴۷۹	ارتباطات
۵۲۱۱	۳۵۴۸	۲۷۰۱	۲۱۴۵	تفریحات ، سرگرمی ها و خدمات فرهنگی
۲۶۱	۲۵۹	۳۶۸	۴۳۲	تفریحات و سرگرمی ها
۴۹۵۰	۳۲۸۹	۲۳۳۳	۱۷۱۳	تحصیل و آموزش
۲۲۴۱۸	۱۸۹۸۷	۹۲۰۲	۵۵۰۱	کالاها و خدمات متفرقه خانوار
۲۷۷۰	۲۷۴۱	۱۱۷۳	۸۳۵	خدمات شخصی و وسایل آرایشی
۱۰۸۳	۳۷۴	۷۷۳	۴۹۶	لوازم زینتی و شخصی
۲۳۰	۱۷۵	۳۲۰	۷۰۵	هزینه های هتل، مسافرخانه و مسافرت های دستجمعی
۳۵۵	۴۵۲	۳۴۷	۰	خدمات مالی و حقوقی
۴۶۴	۴۹۴	۴۵۲	۴۵۲	هزینه های مذهبی
۱۷۵۱۶	۱۴۷۵۱	۶۱۳۵	۳۰۱۳	هزینه های متفرقه

۲-۲۱- متوسط هزینه های خالص غیر خوراکی سالانه یک خانوار شهری برحسب اقلام عمده (دنباله)
(هزارریال)

۱۴۰۰	۱۳۹۹	۱۳۹۸	۱۳۹۷	شرح
۳۴۹۴۷۹	۲۵۶۱۵۷	۱۶۸۰۶۱	۱۶۱۲۸۵	جمع.....
۲۲۶۷۰	۱۵۱۲۵	۱۰۵۰۷	۹۳۰۸	پوشاک و کفش.....
۱۸۳۲۰	۱۲۱۷۹	۷۳۴۷	۷۱۸۶	پوشاک و تعمیرات آن.....
۴۳۵۰	۲۹۴۶	۳۱۶۰	۲۱۲۲	انواع کفش و تعمیرات آن.....
۱۳۲۶۴۷	۱۰۷۱۷۳	۷۲۱۱۵	۶۹۴۹۵	مسکن.....
۱۱۸۴۴۱	۹۶۱۶۱	۶۲۹۵۶	۵۸۴۳۹	اجاره بهاوسایر هزینه های منزل مسکونی.....
۱۴۲۰۶	۱۱۰۱۲	۹۱۵۹	۱۱۰۵۶	آب، سوخت و روشنایی منزل مسکونی.....
۱۶۰۹۵	۱۰۶۰۷	۶۶۹۱	۸۱۷۳	لوازم ، اثاثه ملزومات و خدمات خانوار.....
۳۶	۲۶۶	۳۲۹	۲۲۰۳	میلمان، اثاثه ثابت، فرش و کفپوش و تعمیرات آن.....
۲۸۷	۳۲۳	۲۳۶	۶۹	لوازم و اثاثه منزل.....
۱۸۱	۵۱۶	۴۹۴	۱۰۳۰	وسایل حرارتی، پخت و پز، یخچال وسایر وسایل عمده.....
۱۲۸۰	۴۸۱	۱۲۴۱	۶۱۶	ظروف لوازم آشپزخانه و سایر وسایل منزل و تعمیرات.....
۱۴۳۱۱	۸۹۱۵	۴۳۸۵	۴۱۶۹	کالاها و لوازم مصرفی بی داوم و کم دوام منزل.....
۰	۱۰۶	۶	۸۶	خدمات خانگی.....
۴۸۹۰۱	۳۰۱۷۳	۱۵۶۱۸	۱۵۵۸۴	بهداشت و درمان.....
۲۵۷۰۳	۱۳۸۶۰	۵۰۴۳	۷۰۵۲	هزینه های بهداشتی و درمانی.....
۲۳۱۹۸	۱۶۳۱۳	۱۰۵۷۵	۸۵۳۲	هزینه های بیمه های اجتماعی و درمانی.....
۶۱۲۱۰	۴۲۶۰۶	۳۱۰۱۷	۲۷۸۰۵	حمل و نقل و ارتباطات.....
۴۸۸۲۰	۳۳۴۶۵	۲۵۳۶۰	۲۲۴۴۱	حمل و نقل.....
۱۲۳۹۰	۹۱۴۱	۵۶۵۷	۵۳۶۴	ارتباطات.....
۵۷۸۴	۶۷۵۵	۶۱۰۳	۷۱۲۴	تفریحات ، سرگرمی ها و خدمات فرهنگی.....
۵۷	۲۱۱	۴۲	۵۲۶	تفریحات و سرگرمی ها.....
۵۷۲۷	۶۵۴۴	۶۰۶۱	۶۵۹۸	تحصیل و آموزش.....
۶۲۱۷۲	۴۳۷۱۸	۲۶۰۱۰	۲۳۷۹۶	کالاها و خدمات متفرقه خانوار.....
۱۱۵۹۰	۶۰۷۷	۳۴۶۴	۲۳۴۳	خدمات شخصی و وسایل آرایشی.....
۹۴	۱۴۷	۲۱۶	۸۴۹	لوازم زینتی و شخصی.....
۳۴۸	۰	۸۸	۱۵۴	هزینه های هتل، مسافرخانه و مسافرت های دستجمعی.....
۰	۲۶	۱۷۶	۴۶۷	خدمات مالی و حقوقی.....
۶۴۶	۵۳۵	۴۳۰	۴۲۰	هزینه های مذهبی.....
۴۹۴۹۵	۳۶۹۳۳	۲۱۶۳۶	۱۹۵۶۳	هزینه های متفرقه.....

مأخذ _ مرکز آمار ایران . (ر . م) . - مرکز آمار ایران، دفتر جمعیت، نیروی کار و سرشماری.

۳-۲۱- متوسط هزینه های خالص خوراکی و دخانی سالانه یک خانوار شهری برحسب اقلام عمده (هزارریال)

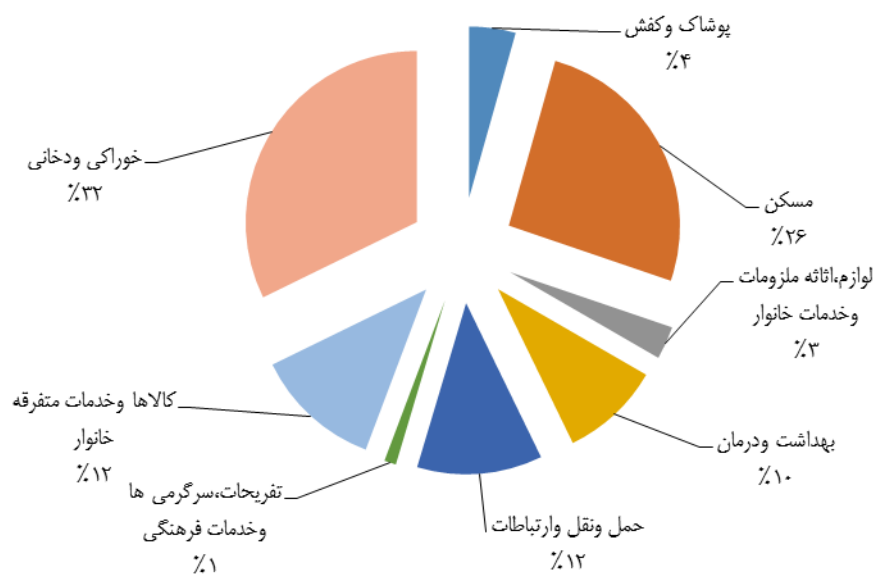
۱۳۹۶	۱۳۹۵	۱۳۹۰	۱۳۸۵	شرح
۵۳۳۵۲	۴۴۲۹۹	۲۶۰۷۱	۱۴۸۳۹	جمع
۱۳۷۰۸	۱۱۱۳۵	۵۹۸۹	۲۵۷۲	آرد، رشته، نان و فرآورده های آن
۳۷۴	۴۵۴	۳۲۷	۱۶۴	آرد و رشته
۸۶۲۹	۶۱۷۴	۲۴۷۰	۱۴۸۶	غلات
۴۲۸۶	۴۰۵۱	۳۰۳۷	۸۱۵	انواع نان
۴۱۹	۴۵۶	۱۵۵	۱۰۷	بیسکویت، کیک و ویفر
۱۴۸۷۱	۱۱۱۹۶	۸۱۰۲	۴۷۶۰	گوشت
۸۸۸۷	۶۲۲۹	۴۷۲۵	۲۵۲۶	گوشت دام
۵۱۶۹	۴۳۹۵	۲۵۷۸	۱۵۹۷	گوشت پرندگان
۸۱۵	۵۷۲	۷۹۹	۶۳۷	گوشت حیوانات دریایی
۴۶۹۶	۳۹۶۷	۲۰۸	۱۵۷۳	شیر و فرآورده های آن و تخم پرندگان
۱۲۶۰	۱۰۹۷	۶۲۳	۴۵۷	انواع شیر
۲۳۷۷	۱۹۴۵	۸۹۰	۸۰۴	فرآورده های شیر
۱۰۵۹	۹۲۵	۵۶۷	۳۱۲	انواع تخم پرندگان
۲۰۲۵	۲۲۵۸	۱۲۲۷	۴۳۳	روغن ها و چربی ها
۱۲۴	۲۰۰	۸۵	۲۸	روغن ها و چربی های حیوانی
۱۹۰۱	۲۰۵۸	۱۱۴۲	۴۰۵	روغن های نباتی
۷۰۷۳	۶۱۰۶	۳۱۳۱	۲۴۰۴	میوه ها و سبزی ها
۳۲۵۴	۳۰۹۰	۱۵۹۶	۱۰۳۴	انواع میوه
۳۷۹۶	۳۰۰۹	۱۵۳۰	۱۳۵۵	انواع سبزی
۲۳	۷	۵	۱۵	میوه ها و سبزی های آماده (برای مصرف در منزل)
۲۹۴۱	۲۲۵۷	۱۱۰۰	۷۵۵	خشکبار و حبوبات
۱۳۰۰	۹۲۶	۴۹۷	۳۴	خشکبار
۱۶۴۱	۱۳۳۱	۶۰۳	۴۵۱	حبوبات
۳۶۱۴	۳۵۴۲	۱۸۰۹	۸۸۵	قند، شکر، شیرینی ها، چای، قهوه و کاکائو
۱۲۶۸	۱۳۶۶	۷۵۷	۳۰۳	قند و شکر
۱۵۱۶	۱۲۳۹	۶۹۶	۳۹۶	انواع شیرینی ها و مرباها
۸۳۰	۹۳۷	۳۵۶	۱۸۶	چای، قهوه و کاکائو
۱۴۲۸	۱۱۷۶	۶۳۰	۴۴۰	ادویه ها، چاشنی ها و سایر ترکیبات خوراکی
۴۵۱	۲۳۶	۸۱	۱۰۵	انواع ادویه
۹۷۷	۹۴۰	۵۴۹	۳۳۵	چاشنی ها و سایر ترکیبات خوراکی
۲۹۹۶	۲۶۶۲	۲۰۰۱	۱۰۱۵	نوشابه ها و غذاهای آماده و دخانیات
۱۱۳۴	۱۰۹۳	۷۲۵	۲۴۲	انواع نوشابه
۱۴۰۴	۷۹۷	۶۶۹	۲۶۴	غذاهای آماده و تنقلات
۴۵۸	۷۷۲	۶۰۷	۵۰۹	دخانیات

۳-۲۱- متوسط هزینه های خالص خوراکی و دخانی سالانه یک خانوار شهری برحسب اقلام عمده (دنباله) (هزارریال)

شرح	۱۳۹۷	۱۳۹۸	۱۳۹۹	۱۴۰۰
جمع	۷۶۱۲۹	۱۱۷۵۳۰	۱۲۰۲۹۸	۱۶۶۷۲۲
آرد، رشته، نان و فرآورده های آن	۱۷۴۷۵	۲۲۷۲۶	۳۲۶۴۲	۳۹۰۷۳
آرد و رشته	۴۹۶	۱۶۲۶	۸۹۲	۱۴۲۷
غلات	۱۱۲۶۷	۱۲۱۳۴	۲۵۷۷۵	۲۸۹۷۲
انواع نان	۵۱۵۹	۷۵۹۱	۵۵۷۰	۷۷۷۲
بیسکویت، کیک و ویفر	۵۵۳	۱۳۷۵	۴۰۵	۹۰۲
گوشت	۲۲۶۷۵	۲۵۳۷۸	۲۸۱۶۸	۳۴۴۷۷
گوشت دام	۱۲۶۴۱	۱۴۱۸۳	۱۵۴۵۰	۱۹۵۳۸
گوشت پرندگان	۸۳۸۹	۸۲۷۱	۹۸۸۷	۱۳۰۹۳
گوشت حیوانات دریایی	۱۶۴۵	۲۹۲۴	۲۸۳۱	۱۸۴۶
شیر و فرآورده های آن و تخم پرندگان	۵۴۵۲	۱۲۶۵۰	۱۰۳۸۵	۱۵۱۵۲
انواع شیر	۱۲۷۱	۳۳۹۷	۱۷۲۲	۲۷۷۳
فرآورده های شیر	۲۹۸۰	۷۳۰۸	۶۱۹۲	۸۷۶۶
انواع تخم پرندگان	۱۲۰۱	۲۰۴۵	۲۴۷۱	۳۶۱۳
روغن ها و چربی ها	۲۴۴۳	۳۸۹۴	۵۷۸۸	۷۳۶۴
روغن ها و چربی های حیوانی	۲۰۶	۲۸۷	۳۰۹	۴۶۵
روغن های نباتی	۲۲۳۷	۳۶۰۷	۵۴۷۹	۶۸۹۹
میوه ها و سبزی ها	۱۲۶۳۳	۲۳۰۰۰	۱۸۲۱۷	۲۹۵۲۱
انواع میوه	۶۴۲۰	۱۰۰۸۸	۸۵۹۲	۱۰۳۸۴
انواع سبزی	۶۰۸۰	۱۲۸۰۷	۹۵۲۸	۱۹۰۲۳
میوه ها و سبزی های آماده (برای مصرف در منزل)	۱۳۳	۱۰۵	۹۷	۱۱۴
خشکبار و حبوبات	۴۵۹۵	۶۰۱۰	۶۴۹۳	۱۰۴۵۳
خشکبار	۲۵۹۳	۳۷۶۴	۲۶۲۷	۳۷۴۹
حبوبات	۲۰۰۲	۲۲۴۶	۳۸۶۶	۶۷۰۴
قند، شکر، شیرینی ها، چای، قهوه و کاکائو	۴۳۴۰	۹۴۷۷	۹۷۱۰	۱۵۰۵۰
قند و شکر	۱۶۰۸	۲۱۳۶	۴۰۵۳	۶۴۰۰
انواع شیرینی ها و مرباها	۲۰۳۵	۳۸۶۳	۳۷۲۷	۴۶۶۷
چای، قهوه و کاکائو	۶۹۷	۳۴۷۸	۱۹۳۰	۳۹۸۳
ادویه ها، چاشنی ها و سایر ترکیبات خوراکی	۲۹۵۸	۴۶۳۵	۴۲۵۲	۸۵۸۹
انواع ادویه	۶۵۱	۱۲۹۷	۹۹۰	۱۵۰۶
چاشنی ها و سایر ترکیبات خوراکی	۲۳۰۷	۳۳۳۸	۳۲۶۲	۷۰۸۴
نوشابه ها و غذاهای آماده و دخانیات	۳۵۵۸	۹۷۶۰	۴۶۴۳	۷۰۴۳
انواع نوشابه	۲۰۰۸	۲۴۸۴	۳۲۷۰	۴۵۱۶
غذاهای آماده و تنقلات	۵۶۸	۴۲۳۳	۳۹۱	۱۸۶۳
دخانیات	۹۸۲	۳۰۴۳	۹۸۲	۶۶۵

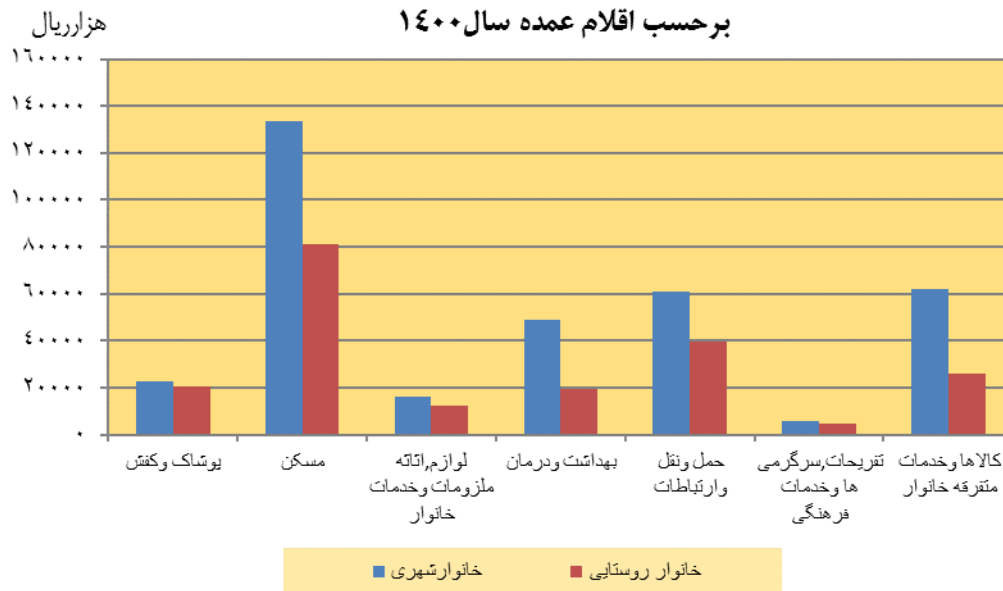
مأخذ _ مرکز آمار ایران . (ر . م) . -مرکز آمار ایران، دفتر جمعیت، نیروی کار و سرشماری.

۲۱-۲- ترکیب هزینه های خالص سالانه یک خانوار شهری: ۱۴۰۰



مبنا جدول ۲۱-۲ و ۲۱-۳

۲۱-۳ متوسط هزینه های خالص غیر خوراکی یک خانوار شهری و روستایی برحسب اقلام عمده سال ۱۴۰۰



مبنا جدول ۲۱-۲ و ۲۱-۴

۴-۲۱- متوسط هزینه های خالص غیر خوراکی سالانه یک خانوار روستایی برحسب اقلام عمده

(هزارریال)

۱۳۹۶	۱۳۹۵	۱۳۹۰	۱۳۸۵	شرح
۶۴۹۹۴	۵۶۹۲۲	۴۲۷۳۵	۲۱۸۰۷	جمع
۷۳۹۷	۶۰۷۹	۶۱۱۸	۲۶۵۰	پوشاک و کفش
۵۵۹۹	۴۶۰۵	۴۱۵۱	۲۰۹۷	پوشاک و تعمیرات آن
۱۷۹۸	۱۴۷۴	۱۹۶۷	۵۵۳	انواع کفش و تعمیرات آن
۲۲۶۵۱	۱۸۹۸۹	۱۰۳۷۶	۴۹۱۶	مسکن
۱۳۹۰۲	۱۱۸۰۷	۶۵۸۶	۳۰۷۲	اجاره بهاوسایر هزینه های منزل مسکونی
۸۷۴۹	۷۱۸۲	۳۷۹۰	۱۸۴۳	آب، سوخت و روشنایی منزل مسکونی
۳۰۲۰	۲۹۷۰	۳۰۶۷	۲۲۹۲	لوازم ، اثاثه ملزومات و خدمات خانوار
۳۸۲	۴۴۵	۶۴۹	۳۳۶	مبلمان، اثاثه ثابت، فرش و کفپوش و تعمیرات آن
۳۹	۵۶	۶۸	۵۴۲	لوازم و اثاثه منزل
۲۸۲	۹۵	۴۶۶	۳۸۴	وسایل حرارتی، پخت و پز، یخچال و سایر وسایل عمده
۲۳۹	۱۸۷	۸۰۳	۴۸۲	ظروف لوازم آشپزخانه و سایر وسایل منزل و تعمیرات
۲۰۷۸	۲۱۸۷	۱۰۸۱	۵۴۸	کالاها و لوازم مصرفی بی دوام و کم دوام منزل
.	.	.	.	خدمات خانگی
۶۲۴۷	۶۷۷۱	۵۷۱۲	۲۷۵۶	بهداشت و درمان
۳۷۳۱	۴۴۳۲	۴۵۳۱	۱۸۸۷	هزینه های بهداشتی و درمانی
۲۵۱۶	۲۳۳۹	۱۱۸۱	۸۶۹	هزینه های بیمه های اجتماعی و درمانی
۱۴۷۵۳	۱۲۲۰۵	۱۱۱۵۷	۵۵۶۱	حمل و نقل و ارتباطات
۱۲۱۱۳	۹۶۹۴	۸۹۲۳	۴۲۵۰	حمل و نقل
۲۶۴۰	۲۵۱۱	۲۲۳۷	۱۳۱۱	ارتباطات
۲۵۷۴	۲۳۹۲	۱۲۰۴	۵۲۷	تفریحات ، سرگرمی ها و خدمات فرهنگی
۱۳۳	۳۷۰	۲۴۵	۱۸۴	تفریحات و سرگرمی ها
۲۴۴۱	۲۰۲۲	۹۵۹	۳۴۳	تحصیل و آموزش
۸۳۵۲	۷۵۱۶	۵۱۰۰	۳۱۰۲	کالاها و خدمات متفرقه خانوار
۲۵۳۹	۱۸۶۴	۹۶۲	۳۸۱	خدمات شخصی و وسایل آرایشی
۴۹۸	۲۱۰	۳۱۰	۵۹۳	لوازم زینتی و شخصی
۱۶۲	۱۳۰	۱۷۱	۳۳۷	هزینه های هتل، مسافر خانه و مسافرت های دستجمعی
۱۱۰	۲۱۳	۱۵۷	۴	خدمات مالی و حقوقی
۳۳۸	۳۴۲	۴۴۲	۵۱۲	هزینه های مذهبی
۴۷۰۵	۴۷۵۷	۳۰۵۸	۱۲۷۶	هزینه های متفرقه

۱۴۰۰	۱۳۹۹	۱۳۹۸	۱۳۹۷	شرح
۲۰۴۳۸۳	۱۳۹۹۸۵	۹۲۳۵۴	۷۳۸۶۹	جمع.....
۲۰۷۵۲	۱۲۹۷۴	۸۸۸۲	۶۳۱۲	پوشاک و کفش.....
۱۶۳۸۳	۱۰۰۰۱	۵۵۷۶	۴۲۴۲	پوشاک و تعمیرات آن.....
۴۳۶۹	۲۹۷۳	۳۳۰۶	۲۰۷۰	انواع کفش و تعمیرات آن.....
۸۰۹۹۰	۴۹۵۴۷	۳۰۸۹۴	۲۶۲۶۱	مسکن.....
۶۶۶۷۸	۳۸۴۳۳	۲۲۱۱۱	۱۷۳۴۶	اجاره بهاوسایر هزینه های منزل مسکونی.....
۱۴۳۱۲	۱۱۱۱۴	۸۷۸۳	۸۹۱۵	آب،سوخت و روشنایی منزل مسکونی.....
۱۲۴۰۱	۷۰۳۳	۴۴۲۰	۴۱۰۸	لوازم ، اثاثه ملزومات و خدمات خانوار.....
۱۳۶	۱۲۸	۳۰۳	۶۲۷	مبلمان،اثاثه ثابت، فرش و کفپوش و تعمیرات آن.....
۶۸۵	۱۶۰	۱۴	۸	لوازم واثاثه منزل.....
۲۶۶	۴۲۳	۲۵۳	۶۴۶	وسایل حرارتی،پخت وپز،یخچال وسایروسایل عمده.....
۸۵۴	۱۹۸	۲۷۲	۶۴	ظروف لوازم آشپزخانه و سایر وسایل منزل وتعمیرات.....
۱۰۴۵۹	۶۱۱۲	۳۵۷۸	۲۷۶۳	کالاها و لوازم مصرفی بی دوام وکم دوام منزل.....
.	۱۲	.	.	خدمات خانگی.....
۱۹۵۷۸	۱۵۵۲۶	۸۹۴۳	۸۶۱۴	بهداشت و درمان.....
۱۲۰۲۲	۱۰۰۵۷	۴۵۷۹	۵۱۱۲	هزینه های بهداشتی ودرمانی.....
۷۵۵۵	۵۴۶۹	۴۳۶۴	۳۵۰۲	هزینه های بیمه های اجتماعی و درمانی.....
۳۹۷۷۵	۳۳۹۸۷	۲۴۱۲۳	۱۳۹۸۳	حمل ونقل و ارتباطات.....
۳۲۱۷۱	۲۷۰۹۱	۲۰۴۵۵	۱۱۳۹۱	حمل ونقل.....
۷۶۰۴	۶۸۹۶	۳۶۶۸	۲۵۹۲	ارتباطات.....
۴۹۷۸	۴۶۸۸	۲۶۵۰	۲۴۹۳	تفریحات ، سرگرمی ها و خدمات فرهنگی.....
۱۰۰	۴۴	۶	۱۶۱	تفریحات و سرگرمی ها.....
۴۸۷۹	۴۶۴۴	۲۶۴۴	۲۳۳۲	تحصیل و آموزش.....
۲۵۹۰۸	۱۶۲۳۰	۱۲۴۴۲	۱۲۰۹۸	کالاها و خدمات متفرقه خانوار.....
۹۴۷۰	۵۰۸۲	۳۳۱۳	۲۴۶۸	خدمات شخصی و وسایل آرایشی.....
۱۲۸	۳۹۶	۵۰۵	۱۰۱۰	لوازم زینتی و شخصی.....
.	.	۸۰	۲۸۷	هزینه های هتل، مسافرخانه و مسافرت های دستجمعی.....
.	۱۸	۷۹	۱۰۸	خدمات مالی و حقوقی.....
۸۶۴	۵۰۴	۳۷۵	۳۲۲	هزینه های مذهبی.....
۱۵۴۴۷	۱۰۲۳۰	۸۰۹۰	۷۹۰۳	هزینه های متفرقه.....

مأخذ _ مرکز آمار ایران . (ر . م) .

-مرکز آمار ایران،دفتر جمعیت،نیروی کار و سرشماری.

۵-۲۱- متوسط هزینه های خالص خوراکی و دخانی سالانه یک خانوار روستایی برحسب اقلام عمده (هزارریال)

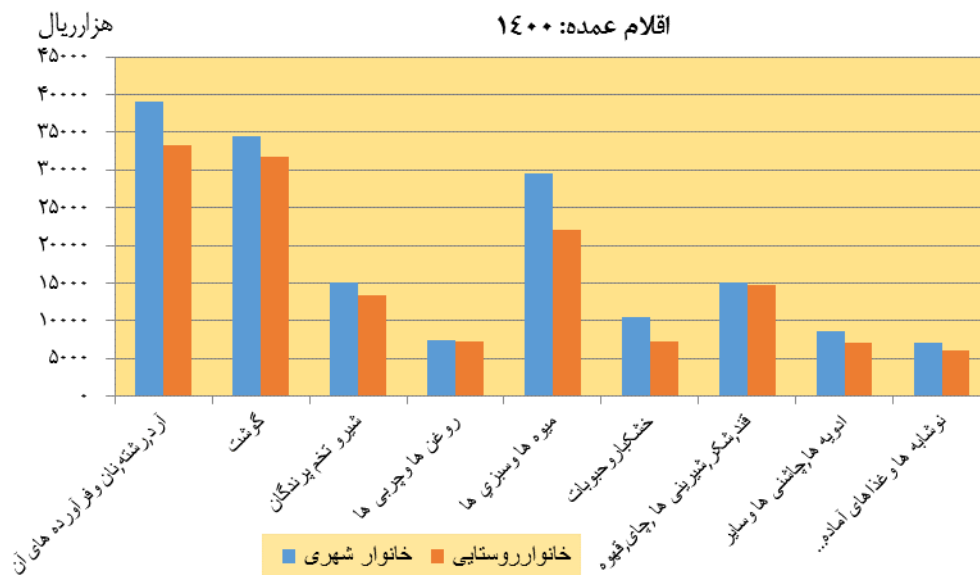
۱۳۹۶	۱۳۹۵	۱۳۹۰	۱۳۸۵	شرح
۴۰۵۴۸	۳۷۱۴۱	۲۵۹۳۳	۱۳۲۶۵	جمع
۱۲۰۶۹	۱۱۳۷۰	۷۱۴۰	۲۵۲۴	آرد، رشته، نان و فرآورده های آن
۲۰۵۵	۲۰۹۳	۱۸۹۸	۵۹۲	آرد و رشته
۶۱۷۹	۵۳۹۸	۲۵۳۸	۱۴۵۸	غلات
۳۵۵۳	۳۵۹۱	۲۵۸۸	۳۸۵	انواع نان
۲۸۲	۲۸۸	۱۱۶	۸۹	بیسکویت، کیک و ویفر
۱۰۲۳۹	۸۴۵۴	۷۱۷۴	۳۸۰۳	گوشت
۵۲۰۵	۴۰۸۷	۴۲۵۵	۱۷۷۲	گوشت دام
۴۷۶۲	۳۹۲۰	۲۵۹۸	۱۶۵۱	گوشت پرندگان
۲۷۲	۴۴۷	۳۲۱	۳۸۰	گوشت حیوانات دریایی
۳۸۷۹	۳۶۲۵	۲۲۵۱	۱۵۴۹	شیر و فرآورده های آن و تخم پرندگان
۸۵۶	۱۲۰۱	۹۴۱	۵۹۴	انواع شیر
۱۹۶۴	۱۶۰۶	۷۰۶	۶۰۵	فرآورده های شیر
۱۰۵۹	۸۱۸	۶۰۵	۳۵۰	انواع تخم پرندگان
۱۹۶۳	۲۰۵۳	۱۲۹۰	۴۶۹	روغن ها و چربی ها
۲۱	۶۴	۳۷	۶۰	روغن ها و چربی های حیوانی
۱۹۴۲	۱۹۸۹	۱۲۵۳	۴۰۹	روغن های نباتی
۴۸۷۵	۴۷۶۰	۲۷۹۷,۴	۱۹۱۴	میوه ها و سبزی ها
۲۱۰۳	۲۲۴۶	۱۲۸۶	۷۲۸	انواع میوه
۲۷۶۶	۲۵۰۹	۱۵۱۱	۱۱۶۴	انواع سبزی
۶	۵	۰,۴	۲۲	میوه ها و سبزی های آماده (برای مصرف در منزل)
۱۸۳۲	۱۷۴۵	۱۱۹۴	۷۶۶	خشکبار و حبوبات
۷۰۶	۶۰۴	۴۳۳	۲۷۷	خشکبار
۱۱۲۶	۱۱۴۱	۷۶۱	۴۸۹	حبوبات
۳۱۳۲	۲۸۱۲	۱۹۰۳	۷۴۵	قند، شکر، شیرینی ها، چای، قهوه و کاکائو
۱۵۹۱	۱۳۶۷	۱۰۱۸	۲۷۱	قند و شکر
۹۵۴	۶۷۸	۴۶۳	۲۶۲	انواع شیرینی ها و مرباها
۵۸۷	۷۶۷	۴۲۲	۲۱۲	چای، قهوه و کاکائو
۱۰۳۵	۹۶۲	۶۷۸	۳۸۸	ادویه ها، چاشنی ها و سایر ترکیبات خوراکی
۳۰۳	۲۰۶	۹۵	۱۰۱	انواع ادویه
۷۳۲	۷۵۶	۵۸۳	۲۸۷	چاشنی ها و سایر ترکیبات خوراکی
۱۵۲۴	۱۳۶۰	۱۵۰۴	۱۱۰۵	نوشابه ها و غذاهای آماده و دخانیات
۷۴۶	۷۷۳	۶۷۰	۲۱۱	انواع نوشابه
۳۵۳	۱۴۹	۴۱۱	۲۵۵	غذاهای آماده و تنقلات
۴۲۵	۴۳۸	۴۲۳	۶۳۹	دخانیات

۵-۲۱- متوسط هزینه های خالص خوراکی ودخانی سالانه یک خانوار روستایی برحسب اقلام عمده (دنباله) (هزارریال)

۱۴۰۰	۱۳۹۹	۱۳۹۸	۱۳۹۷	شرح
۱۴۴۲۰۰	۹۷۸۰۶	۱۰۲۶۶۲	۵۱۳۲۸	جمع
۳۳۳۴۴	۳۰۱۲۲	۲۲۶۶۲	۱۵۱۲۱	آرد، رشته، نان و فرآورده های آن
۳۶۱۹	۲۶۶۸	۲۶۵۷	۲۰۹۴	آرد و رشته
۲۲۸۴۵	۲۲۳۶۴	۱۱۵۰۰	۸۵۳۲	غلات
۵۶۳۷	۴۹۰۷	۷۵۲۸	۴۳۰۳	انواع نان
۲۴۳	۱۸۳	۹۷۷	۱۹۲	بیسکویت، کیک و ویفر
۳۱۸۱۸	۲۰۱۹۲	۲۲۳۹۶	۱۱۸۳۱	گوشت
۱۷۹۵۳	۱۰۶۳۵	۱۱۴۹۳	۴۸۷۵	گوشت دام
۱۲۶۶۸	۹۰۳۸	۸۹۳۴	۶۵۳۹	گوشت پرندگان
۱۱۹۶	۵۱۹	۱۹۶۹	۴۱۷	گوشت حیوانات دریایی
۱۳۳۶۶	۸۲۴۶	۱۰۰۸۴	۳۶۳۲	شیر و فرآورده های آن و تخم پرندگان
۹۴۹	۷۶۳	۳۲۸۰	۶۵۵	انواع شیر
۸۸۸۳	۵۴۱۵	۴۷۲۹	۲۰۲۹	فرآورده های شیر
۳۵۳۴	۲۰۶۸	۲۰۷۵	۹۴۸	انواع تخم پرندگان
۷۲۳۳	۵۳۲۵	۴۳۰۴	۲۳۷۵	روغن ها و چربی ها
۱۱۲	۶۳	۲۵۲	۱۹	روغن ها و چربی های حیوانی
۷۱۲۱	۵۲۶۲	۴۰۵۲	۲۳۵۶	روغن های نباتی
۲۲۰۱۸	۱۳۶۰۸	۱۸۴۰۴	۸۱۳۸	میوه ها و سبزی ها
۹۱۰۸	۶۲۰۸	۶۸۳۴	۳۸۲۹	انواع میوه
۱۲۸۶۷	۷۳۸۸	۱۱۴۹۵	۴۳۰۸	انواع سبزی
۴۲	۱۲	۷۵	۱	میوه ها و سبزی های آماده (برای مصرف در منزل)
۸۳۳۸	۴۴۲۷	۴۶۲۲	۱۵۶۱	خشکبار و حبوبات
۲۷۱۷	۱۴۷۰	۲۱۹۸	۵۷۶	خشکبار
۵۶۲۱	۲۹۵۷	۲۴۲۴	۹۸۵	حبوبات
۱۴۸۳۰	۷۹۶۷	۹۰۹۴	۳۷۶۵	قند، شکر، شیرینی ها، چای، قهوه و کاکائو
۶۴۹۵	۴۵۶۹	۳۱۳۷	۲۱۶۲	قند و شکر
۴۳۶۹	۲۴۲۰	۲۴۶۲	۱۳۷۸	انواع شیرینی ها و مرباها
۳۹۶۵	۹۷۸	۳۴۹۵	۲۲۵	چای، قهوه و کاکائو
۷۱۵۷	۳۱۳۴	۴۰۱۹	۲۲۸۳	ادویه ها، چاشنی ها و سایر ترکیبات خوراکی
۱۵۸۹	۳۹۹	۱۱۱۴	۱۵۷	انواع ادویه
۵۵۶۸	۲۷۳۵	۲۹۰۵	۲۱۲۶	چاشنی ها و سایر ترکیبات خوراکی
۶۰۹۵	۴۷۸۵	۷۰۷۷	۲۶۲۲	نوشابه ها و غذاهای آماده و دخانیات
۴۳۵۰	۲۹۸۳	۲۰۶۱	۱۳۰۰	انواع نوشابه
۹۹۸	۲۷۵			غذاهای آماده و تنقلات
۷۴۷	۱۵۲۷	۳۳۲۰	۱۲۶۵	دخانیات

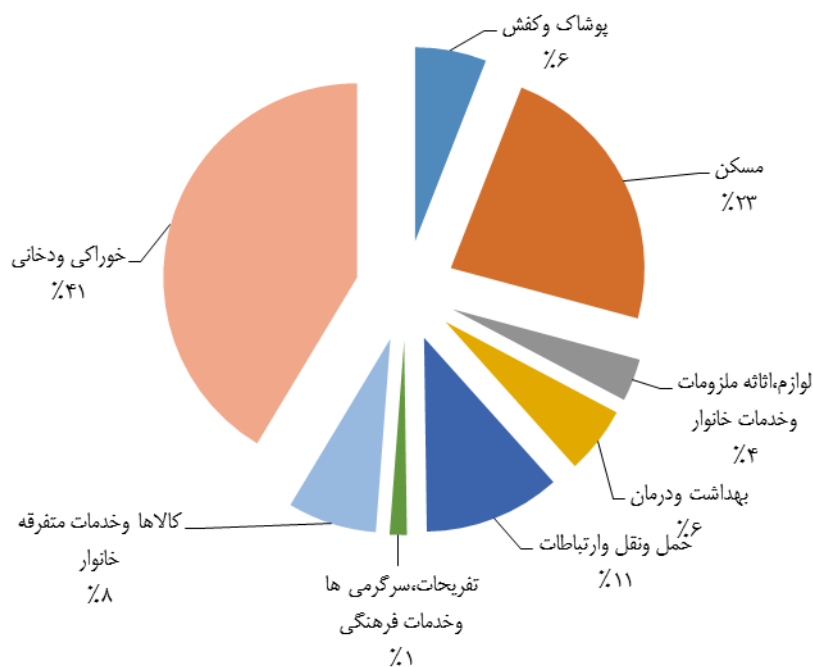
مأخذ _ مرکز آمار ایران . (ر . م) . -مرکز آمار ایران، دفتر جمعیت، نیروی کار و سرشماری.

۲۱-۴- متوسط هزینه های خالص خوراکی و دخانی یک خانوار شهری و روستایی برحسب اقلام عمده: ۱۴۰۰



مبنا جدول ۲۱-۳ و ۲۱-۵

۲۱-۵- ترکیب هزینه های خالص سالانه یک خانوار روستایی: ۱۴۰۰



مبنا جداول ۲۱-۴ لغایت ۲۱-۵

۶-۲۱- برآورد متوسط درآمد خالص سالانه یک خانوار شهری برحسب انواع منابع تأمین درآمد (هزارریال)

۱۳۹۶	۱۳۹۵	۱۳۹۰	۱۳۸۵	شرح
۲۵۰۸۸۰	۲۱۳۸۹۰	۱۰۲۳۱۶	۵۲۰۴۵	جمع
۹۳۳۰۱	۸۰۱۵۸	۳۶۱۶۷	۱۸۸۱۳	درآمد از حقوق بگیری
۴۲۷۲۶	۳۵۹۷۶	۱۴۸۳۳	۱۰۳۹۱	بخش عمومی
۳۶۵۸۳	۳۰۶۲۲	۱۲۳۰۶	۸۷۷۵	پولی
۶۱۴۳	۵۳۵۴	۲۵۲۷	۱۶۱۶	غیر پولی
۹۴۹	۴۱۵	۱۰۹۸	۱۸۹	بخش تعاونی
۸۴۷	۳۳۳	۹۲۹	۱۷۳	پولی
۱۰۲	۸۲	۱۶۹	۱۶	غیر پولی
۴۹۶۲۶	۴۳۷۶۷	۲۰۲۳۵	۸۲۳۳	بخش خصوصی
۴۵۸۲۴	۴۰۸۳۰	۱۸۳۷۸	۷۵۵۳	پولی
۳۸۰۲	۲۹۳۷	۱۸۵۷	۶۸۰	غیر پولی
۳۱۴۶۸	۲۲۰۵۳	۱۲۹۸۹	۱۴۶۰۲	درآمد از مشاغل آزاد
۵۷۸۵	۴۱۶۴	۱۳۰۰	۴۹۶۰	کشاورزی
۵۷۸۴	۴۱۶۱	۱۲۹۸	۴۸۷۲	پولی
۱	۳	۲	۸۸	غیر پولی
۲۵۶۸۳	۱۷۸۸۹	۱۱۶۸۹	۹۶۴۲	غیر کشاورزی
۲۵۵۴۳	۱۷۷۱۸	۱۱۲۷۸	۹۳۳۹	پولی
۱۴۰	۱۷۱	۴۱۱	۳۰۳	غیر پولی
۱۲۶۱۱۱	۱۱۱۶۷۹	۵۳۱۵۹	۱۸۶۲۹	درآمدهای متفرقه
۸۵۹۹۹	۷۷۴۹۷	۳۶۶۸۳	۹۵۹۴	پولی
۴۰۱۱۲	۳۴۱۸۲	۱۶۴۷۶	۹۰۳۵	غیر پولی

۲۱-۶- برآورد متوسط درآمد خالص سالانه یک خانوار شهری برحسب انواع منابع تأمین درآمد (دنباله)

(هزار ریال)

شرح	۱۳۹۷	۱۳۹۸	۱۳۹۹	۱۴۰۰
جمع	۳۰۰۷۱۱	۳۴۰۸۸۸	۵۱۱۸۱۱	۷۱۱۲۸۰
درآمد از حقوق بگیری	۱۲۰۳۱۱	۱۳۱۳۶۲	۱۹۵۶۲۱	۲۷۸۶۳۱
بخش عمومی	۵۹۸۴۵	۵۷۷۸۵	۷۷۷۲۸	۱۰۳۵۰۹
پولی	۵۱۹۵۲	۵۰۲۱۶	۶۵۹۹۱	۸۶۷۷۵
غیر پولی	۷۸۹۳	۷۵۴۲	۱۱۷۳۷	۱۶۷۳۴
بخش تعاونی
پولی
غیر پولی
بخش خصوصی	۶۰۴۶۶	۷۳۶۰۳	۱۱۷۸۹۳	۱۷۵۱۲۲
پولی	۵۵۷۹۶	۶۷۹۹۷	۱۰۷۴۹۰	۱۵۹۵۶۷
غیر پولی	۴۶۷۰	۵۶۰۶	۱۰۴۰۳	۱۵۵۵۵
درآمد از مشاغل آزاد	۲۸۴۵۲	۳۸۵۶۷	۷۹۹۳۵	۱۲۴۵۸۵
کشاورزی	۷۹۸۹	۱۰۹۷۲	۱۶۹۲۱	۲۸۸۸۹
پولی	۷۹۸۹	۱۰۹۷۲	۱۶۹۲۱	۲۸۸۸۹
غیر پولی
غیرکشاورزی	۲۰۴۶۳	۲۷۵۹۵	۶۳۰۱۴	۹۵۶۹۶
پولی	۲۰۴۶۳	۲۷۵۹۵	۶۲۹۸۷	۹۵۶۷۲
غیر پولی	.	.	۲۷	۲۴
درآمدهای متفرقه	۱۵۱۹۴۸	۱۷۰۹۶۰	۲۳۶۲۵۵	۳۰۸۰۶۴
پولی	۱۰۳۴۲۷	۱۱۶۵۸۸	۱۵۳۲۶۳	۲۰۹۵۵۳
غیر پولی	۴۸۵۲۱	۵۴۳۷۲	۸۲۹۹۲	۹۸۵۱۱

مأخذ - مرکز آمار ایران. (ر. م.)

-مرکز آمار ایران، دفتر جمعیت، نیروی کار و سرشماری.

۲۱-۷- برآورد متوسط درآمد خالص سالانه یک خانوار روستایی برحسب انواع منابع تأمین درآمد (هزارریال)

۱۳۹۶	۱۳۹۵	۱۳۹۰	۱۳۸۵	شرح
۱۳۹۸۳۸	۱۲۲۰۶۹	۶۳۴۷۹	۳۲۰۱۸	جمع
۵۱۹۳۴	۴۵۱۱۳	۱۸۱۴۴	۱۰۶۵۹	درآمد از حقوق بگیری
۹۶۴۷	۶۳۷۳	۴۰۶۱	۳۳۱۶	بخش عمومی
۸۴۶۵	۵۵۸۴	۳۵۰۴	۲۷۹۵	پولی
۱۱۸۲	۷۸۹	۵۵۷	۵۲۱	غیر پولی
۵۸۸	.	۱۸۹	۱۱۴	بخش تعاونی
۵۸۸	.	۱۵۴	۹۵	پولی
.	.	۳۵	۱۹	غیر پولی
۴۱۶۹۹	۳۸۷۴۰	۱۳۸۹۵	۷۲۲۹	بخش خصوصی
۴۰۳۵۴	۳۷۵۵۲	۱۳۲۵۴	۶۷۹۹	پولی
۱۳۴۵	۱۱۸۸	۶۴۱	۴۲۰	غیر پولی
۲۵۴۴۹	۱۹۱۱۲	۱۲۴۰۳	۱۱۳۹۰	درآمد از مشاغل آزاد
۲۰۶۷۶	۱۵۸۰۸	۹۷۲۵	۹۱۷۰	کشاورزی
۲۰۴۵۷	۱۵۶۱۹	۸۸۵۲	۸۵۸۵	پولی
۲۱۹	۱۸۹	۸۷۳	۵۸۵	غیر پولی
۴۷۷۳	۳۳۰۴	۲۶۷۸	۲۲۲۰	غیر کشاورزی
۴۷۲۹	۳۳۰۴	۲۵۸۵	۲۰۱۸	پولی
۴۴	.	۹۳	۲۰۲	غیر پولی
۶۲۴۵۵	۵۷۸۴۴	۳۲۹۳۲	۹۹۶۹	درآمدهای متفرقه
۴۴۴۸۵	۴۴۳۸۶	۲۴۲۷۰	۵۳۳۷	پولی
۱۵۹۷۰	۱۳۴۵۸	۸۶۶۲	۴۶۳۲	غیر پولی

۷-۲۱- برآورد متوسط درآمد خالص سالانه یک خانوار روستایی برحسب انواع منابع تأمین درآمد (دنباله)
(هزارریال)

۱۴۰۰	۱۳۹۹	۱۳۹۸	۱۳۹۷	شرح
۵۴۳۸۰۰	۳۵۱۳۵۸	۲۰۱۹۱۸	۱۵۷۴۱۳	جمع
۲۱۶۰۰۳	۱۳۳۱۵۷	۷۴۶۶۶	۶۱۴۴۵	درآمد از حقوق بگیری
۴۴۳۴۰	۲۰۹۶۲	۱۴۸۵۸	۱۲۹۲۲	بخش عمومی
۳۶۹۳۴	۱۷۶۱۹	۱۲۶۵۵	۱۱۱۱۸	پولی
۷۴۰۶	۳۳۴۳	۲۲۰۳	۱۸۰۴	غیر پولی
.	.	.	.	بخش تعاونی
.	.	.	.	پولی
.	.	.	.	غیر پولی
۱۷۱۶۶۳	۱۱۲۱۹۵	۵۹۸۰۸	۴۸۵۲۳	بخش خصوصی
۱۶۷۱۹۳	۱۰۸۴۷۳	۵۷۴۵۵	۴۶۵۷۷	پولی
۴۴۷۰	۳۷۲۲	۲۳۵۳	۱۹۴۶	غیر پولی
۱۰۱۴۸۷	۷۵۴۹۶	۴۷۲۴۲	۳۷۶۷۳	درآمد از مشاغل آزاد
۵۵۸۵۳	۴۷۳۴۹	۳۱۷۹۱	۱۹۵۰۱	کشاورزی
۵۵۸۵۳	۴۷۳۴۷	۳۱۷۹۱	۱۹۵۰۱	پولی
.	۲	.	.	غیر پولی
۴۵۶۳۴	۲۸۱۴۷	۱۵۴۵۱	۸۱۷۲	غیر کشاورزی
۴۵۶۳۳	۲۸۱۴۷	۱۵۴۵۱	۸۱۷۲	پولی
۱	.	.	.	غیر پولی
۲۲۶۳۱۰	۱۴۲۷۰۵	۸۰۰۰۹	۶۸۲۹۵	درآمدهای متفرقه
۱۶۰۵۶۹	۱۰۲۳۰۲	۵۴۷۰۷	۴۸۳۶۸	پولی
۶۵۷۴۱	۴۰۴۰۳	۲۵۳۰۲	۱۹۹۲۷	غیر پولی

مأخذ - مرکز آمار ایران . (ر . م) .

-مرکز آمار ایران، دفتر جمعیت، نیروی کار و سرشماری.