

فیرووی انسانی

فصل ۴



مقدمه

آمار و اطلاعات مربوط به نیروی انسانی، برای نخستین بار در سال ۱۳۱۸ توسط اداره کل آمار و ثبت احوال در برخی از شهرهای مهم استان گردآوری شد. در سال ۱۳۳۵، ضمن اجرای اولین سرشماری عمومی نفوس که توسط اداره کل آمار عمومی اجرا شد، اطلاعاتی چند در این زمینه به دست آمد. سپس با اجرای چند طرح آماری در زمینه‌های کشاورزی، صنعت و جمعیت، در زمره اطلاعات جمع‌آوری شده، مطالب مربوط به نیروی انسانی نیز متناسب با موضوع طرح، مورد توجه قرار گرفت.

در سال‌های ۱۳۳۷ و ۱۳۴۱، سازمان برنامه و بودجه با همکاری اداره کل مطالعات نیروی انسانی و آمار وزارت کار و امور اجتماعی، آمارگیری‌هایی را در زمینه نیروی انسانی انجام داد و نتایج آن را منتشر کرد. در سال‌های بعد، مرکز آمار ایران ضمن اجرای سرشماری‌های عمومی نفوس و مسکن سال‌های ۱۳۴۵، ۱۳۵۵، ۱۳۶۵، ۱۳۷۵، ۱۳۸۵ و آمارگیری جاری جمعیت ۱۳۷۰، آمار و اطلاعات مربوط به نیروی انسانی را جمع‌آوری نموده و علاوه بر آن از سال ۱۳۷۶، طرح نمونه‌گیری ویژگی‌های اشتغال و بیکاری خانوار را نیز به اجرا درآورده است و تا سال ۱۳۸۳ هر سال این طرح اجرا شده است.

از سال ۱۳۸۴ طرح آمارگیری از نیروی کار جایگزین طرح مذکور گردیده است و نتایج آن به صورت فصلی و سالانه منتشر می‌گردد.

آمار و اطلاعات مندرج در این فصل، شامل اطلاعات توزیع نسبی جمعیت فعال و غیرفعال اقتصادی، شاخص‌های عمده نیروی کار شامل نرخ فعالیت، نرخ بیکاری و ... بر اساس نتایج طرح آمارگیری از نیروی کار مربوط به سال ۱۴۰۰ مرکز آمار ایران، اطلاعات کارکنان دولت مربوط به سال ۱۴۰۰ که از دستگاه‌های اجرایی استان اخذ گردیده و اطلاعات مربوط به تعداد فرصت‌های شغلی، متقاضیان کار و افراد به‌کارگمارده شده مربوط به سال ۱۳۹۸ که توسط اداره کل تعاون، کار و رفاه اجتماعی استان ارائه می‌شود، می‌باشد.

لازم به ذکر است، اطلاعات ارائه شده توسط اداره کل تعاون، کار و رفاه اجتماعی و اطلاعات دستگاه‌های اجرایی مربوط به کارکنان دولت، به شیوه ثبتي تولید شده است.

تعاریف و مفاهیم به کار رفته در این فصل به شرح زیر است:

کار: هر فعالیت اقتصادی فکری یا بدنی است که به منظور کسب درآمد (نقدی و یا غیرنقدی) صورت پذیرد و هدف آن تولید کالا یا ارائه خدمت است.

جمعیت فعال اقتصادی: تمامی افراد ۱۵ ساله و بیش تر (حداقل سن تعیین شده)، که در هفته تقویمی قبل از هفته آمارگیری (هفته مرجع) (بیکار) طبق تعریف کار، در تولید کالا و خدمات مشارکت داشته (شاغل) و یا از قابلیت مشارکت برخوردار بوده‌اند.

جمعیت غیر فعال اقتصادی: شامل تمامی افراد در سن کاری است که طول زمان مرجع در هیچ یک از دو گروه شاغل و بیکار قرار نمی‌گیرند.

شاغل: فرد در سن کار که در هفته تقویمی قبل از هفته آمارگیری (هفته مرجع)، طبق تعریف کار، حداقل یک ساعت کار کرده یا بنا به دلایلی به‌طور موقت کار را ترک کرده است. ترک موقت کار در هفته مرجع با داشتن پیوند رسمی شغلی، برای مزد و حقوق‌بگیران و تداوم کسب و کار برای خوداشتغالان، به‌عنوان اشتغال محسوب می‌شود. برای کارکنان فامیلی بدون مزدی که در طول زمان مرجع، فعالیت شغلی انجام نداده‌اند، ترک موقت از شغل معنا ندارد.

بیکار: فرد در سن کار که در دوره‌های مرجع قبل از آمارگیری، فاقد کار باشد (دارای اشتغال مزد و حقوق‌گیری یا خوداشتغالی نباشد) آماده برای کار بوده (برای مزد و حقوق‌گیری و خود اشتغالی آمادگی داشته باشد) و جویای کار باشد. (اقدامات مشخصی را به منظور جستجوی کار به صورت مزد و حقوق‌گیری یا خود اشتغالی انجام داده باشد).

اشتغال ناقص زمانی: اشتغال ناقصی است که فرد در زمان مرجع، حاضر در سر کار یا غایب موقت از محل کار بوده، به دلایل اقتصادی نظیر رکود کاری، پیدا نکردن کار با ساعت کار بیش‌تر، قرار داشتن در فصل غیرکاری و... کمتر از ساعت قانونی کشور کار کرده و خواهان و آماده برای انجام کار اضافی در زمان مرجع باشد.

بیکار قبلا شاغل: فرد قبلا شاغلی که در طی دوره‌های زمانی مرجع، فاقد کار، در جستجوی کار و آماده برای کار باشد.

بیکار قبلا غیرشاغل: فرد قبلا غیر شاغلی که در طی دوره‌های زمانی مرجع، فاقد کار، در جستجوی کار و آماده برای کار باشد.

باسواد: فردی که می‌تواند به زبان فارسی یا هر زبان دیگر، متن ساده‌ای را بخواند و بنویسد، خواه مدرک رسمی داشته باشد یا نداشته باشد.

محصل: فرد پذیرفته شده‌ای است که برابر ضوابط معینی برای تحصیل در یکی از دوره‌های رسمی حوزه علمیه ثبت نام کند و به تحصیل اشتغال دارد.

خانه‌دار: افراد غیرفعال اقتصادی که در خانه به انجام امور منزل می‌پردازند.
دارای درآمد بدون کار: افراد غیرفعال اقتصادی که از طریق سرمایه‌گذاری‌ها، املاک، حق‌الامتیاز یا حقوق بازنشستگی ناشی از فعالیت‌های قبلی خود دارای درآمد هستند.
نرخ مشارکت اقتصادی (نرخ فعالیت): نسبت جمعیت فعال (شاغل و بیکار) ۱۵ ساله و بیش‌تر به جمعیت در سن کار (۱۵ ساله و بیش‌تر) ضرب در ۱۰۰ است.
نرخ بیکاری: نسبت جمعیت بیکار ۱۵ ساله و بیش‌تر به جمعیت فعال ۱۵ ساله و بیش‌تر، ضرب در ۱۰۰ است.

گزیده اطلاعات

در سال ۱۴۰۰، بر اساس نتایج طرح نیروی کار که توسط مرکز آمار ایران انجام گرفته، ۳۴/۵ درصد از جمعیت ۱۰ ساله و بیش‌تر استان از نظر اقتصادی فعال می‌باشند، به این معنی که نرخ مشارکت (فعالیت) اقتصادی استان در سال ۱۴۰۰، ۳۴/۵ درصد است که میزان آن نسبت به سال قبل ۱ درصد کاهش یافته است. این نرخ در استان در زنان کمتر از مردان می‌باشد.

در این سال بر اساس نتایج طرح نیروی کار، نرخ بیکاری جمعیت در سن کار (۱۰ ساله و بیش‌تر)، ۹/۱ درصد بوده که میزان آن نسبت به سال قبل ۱۶/۵ درصد کاهش داشته است.

لازم به ذکر است که این نرخ در استان در زنان ۱۹/۲ درصد و در مردان ۸ درصد می‌باشد. همچنین در این سال نرخ بیکاری جوانان ۱۵-۲۴ ساله، ۳۳/۷ درصد بوده که میزان آن نسبت به سال قبل ۲/۹ درصد کاهش یافته است.

در سال ۱۴۰۰، بر اساس نتایج طرح نیروی کار، سهم اشتغال در سه بخش عمده اقتصادی کشاورزی، صنعت و خدمات به ترتیب ۱۴/۹، ۳۶/۵ و ۴۸/۵ درصد بوده است که در این میان بخش خدمات بیش‌ترین سهم اشتغال را به خود اختصاص داده است.

شایان ذکر است در نقاط شهری بخش خدمات با ۶۰/۳ درصد بیش‌ترین سهم اشتغال و در نقاط روستایی بخش صنعت با ۳۸/۷ درصد بیش‌ترین سهم اشتغال را به خود اختصاص داده‌اند.

در سال ۱۴۰۰، به گزارش مرکز آمار ایران، بیش‌ترین جمعیت بیکار ۱۰ ساله و بیش‌تر بر حسب وضع سواد و سطح تحصیلات به عالی (فوق دیپلم، لیسانس و بالاتر) با ۷۲/۶ درصد تعلق داشته است.

در سال ۱۴۰۰، تعداد کارکنان دولت در دستگاه‌های اجرایی استان، حدود ۳۲۳۱۵ نفر بوده که از این تعداد ۶۵ درصد مردان و ۳۵ درصد زنان را شامل می‌شود.

در سال ۱۴۰۰، حدود ۴۷۷ نفر متقاضی جهت ۱۰۰۴ فرصت شغلی به ادارات خدمات اشتغال مراجعه نموده‌اند که ۲۷/۵ درصد از متقاضیان به کار گمارده شده‌اند. ۹۳ درصد از افراد به کار گرفته شده، در بخش خصوصی و ۷ درصد در بخش تعاونی مشغول به کار شده‌اند. لازم به ذکر است ۴۶/۷ درصد از متقاضیان کار در مقطع سنی ۳۵-۴۴ ساله بوده‌اند که بیش‌ترین سهم را در بین متقاضیان داشته‌اند.

۴-۱- توزیع نسبی جمعیت ۱۰ ساله و بیش تر بر حسب وضع فعالیت و جنس در نقاط شهری و

(درصد)

روستایی

جمعیت فعال از نظر اقتصادی			جمعیت ۱۰ ساله و بیش تر	شرح
بیکار	شاغل	جمع		
کل استان مرد و زن				
۵/۳	۲۹/۰	۳۴/۳	۱۰۰/۰	۱۳۸۵
۴/۲	۲۵/۹	۳۰/۲	۱۰۰/۰	۱۳۹۰
۵/۲	۳۳/۴	۳۸/۶	۱۰۰/۰	۱۳۹۵
۴/۸	۳۲/۳	۳۷/۱	۱۰۰/۰	۱۳۹۶
۴/۸	۳۱/۷	۳۶/۶	۱۰۰/۰	۱۳۹۷
۳/۸	۳۱/۴	۳۵/۲	۱۰۰/۰	۱۳۹۸
۳/۸	۳۱/۰	۳۴/۸	۱۰۰	۱۳۹۹
۳/۲	۳۱/۴	۳۴/۵	۱۰۰	۱۴۰۰
مرد				
۷/۲	۴۶/۸	۵۴/۰	۱۰۰/۰	۱۳۸۵
۵/۵	۴۷/۱	۵۲/۶	۱۰۰/۰	۱۳۹۰
۶/۴	۵۲/۶	۵۹/۰	۱۰۰/۰	۱۳۹۵
۶/۱	۵۰/۹	۵۷/۱	۱۰۰/۰	۱۳۹۶
۷/۰	۵۲/۷	۵۹/۷	۱۰۰/۰	۱۳۹۷
۵/۲	۵۲/۷	۵۷/۹	۱۰۰/۰	۱۳۹۸
۵/۳	۵۴/۵	۵۹/۹	۱۰۰	۱۳۹۹
۴/۸	۵۵	۵۹/۸	۱۰۰	۱۴۰۰
زن				
۳/۴	۱۰/۶	۱۴/۰	۱۰۰/۰	۱۳۸۵
۳/۰	۴/۰	۷/۰	۱۰۰/۰	۱۳۹۰
۳/۹	۱۴/۵	۱۸/۴	۱۰۰/۰	۱۳۹۵
۳/۳	۱۳/۶	۱۶/۹	۱۰۰/۰	۱۳۹۶
۲/۸	۱۱/۱	۱۳/۹	۱۰۰/۰	۱۳۹۷
۲/۴	۱۰/۸	۱۳/۳	۱۰۰/۰	۱۳۹۸
۲/۳	۸/۰	۱۰/۳	۱۰۰	۱۳۹۹
۱/۵	۷/۸	۹/۳	۱۰۰	۱۴۰۰

۱-۴- توزیع نسبی جمعیت ۱۰ ساله و بیش تر بر حسب وضع فعالیت و جنس در نقاط شهری و روستایی (دنباله) (درصد)

جمعیت غیرفعال از نظر اقتصادی					شرح
جمع	محصل	خانه‌دار	دارای درآمد بدون کار	سایر	
					کل استان
					مرد و زن
۶۵/۷	۳۲/۷	۲۳/۷	۴/۱	۵/۱ ۱۳۸۵
۶۹/۸	۳۰/۳	۲۹/۴	۵/۷	۴/۳ ۱۳۹۰
۶۱/۴	۲۰/۷	۲۸/۵	۸/۲	۴/۰ ۱۳۹۵
۶۲/۹	۲۱/۰	۲۷/۲	۸/۹	۵/۸ ۱۳۹۶
۶۳/۴	۲۱/۶	۳۰/۴	۸/۰	۳/۴ ۱۳۹۷
۶۴/۸	۲۱/۹	۳۰/۷	۸/۶	۳/۶ ۱۳۹۸
۶۵/۲	۱۳/۳	۳۶/۵	۱۰/۰	۵/۳ ۱۳۹۹
۶۵/۵	۱۴/۳	۳۵/۵	۱۰/۳	۵/۳ ۱۴۰۰
					مرد
۴۶/۰	۳۴/۸	۰/۳	۴/۸	۶/۱ ۱۳۸۵
۴۷/۴	۳۳/۱	۰/۳	۸/۴	۵/۴ ۱۳۹۰
۴۱/۰	۲۲/۱	۱/۱	۱۲/۱	۵/۷ ۱۳۹۵
۴۲/۹	۲۲/۸	۰/۳	۱۲/۴	۷/۴ ۱۳۹۶
۴۰/۳	۲۳/۲	۰/۶	۱۱/۶	۴/۹ ۱۳۹۷
۴۲/۱	۲۳/۳	۰/۴	۱۲/۹	۵/۶ ۱۳۹۸
۴۰/۱	۱۵/۱	۰/۶	۱۵/۹	۸/۵ ۱۳۹۹
۴۰/۴	۱۵/۹	۰/۴	۱۵/۵	۸/۳ ۱۴۰۰
					زن
۸۶/۰	۳۰/۶	۴۷/۹	۳/۴	۴/۱ ۱۳۸۵
۹۳/۰	۲۷/۵	۵۹/۵	۲/۹	۳/۰ ۱۳۹۰
۸۱/۶	۱۹/۳	۵۵/۶	۴/۴	۲/۳ ۱۳۹۵
۸۳/۱	۱۹/۲	۵۴/۳	۵/۵	۴/۱ ۱۳۹۶
۸۶/۱	۲۰/۱	۵۹/۵	۴/۴	۲/۰ ۱۳۹۷
۸۶/۸	۲۰/۶	۶۰/۰	۴/۵	۱/۷ ۱۳۹۸
۸۹/۷	۱۱/۵	۷۱/۷	۴/۳	۲/۲ ۱۳۹۹
۹۰/۷	۱۲۸/۹	۷۰/۶	۵/۱	۲/۲ ۱۴۰۰

۴-۱- توزیع نسبی جمعیت ۱۰ ساله و بیش تر بر حسب وضع فعالیت و جنس در نقاط شهری و روستایی (دنباله)
(درصد)

جمعیت فعال از نظر اقتصادی			جمعیت ۱۰ ساله و بیش تر	شرح
بیکار	شاغل	جمع		
نقاط شهری				
مرد و زن				
۷/۶	۲۵/۸	۳۳/۴	۱۰۰/۰	۱۳۸۵
۵/۳	۲۵/۵	۳۰/۷	۱۰۰/۰	۱۳۹۰
۶/۴	۳۲/۹	۳۹/۳	۱۰۰/۰	۱۳۹۵
۵/۴	۳۲/۰	۳۷/۴	۱۰۰/۰	۱۳۹۶
۵/۴	۳۰/۱	۳۵/۵	۱۰۰/۰	۱۳۹۷
۴/۳	۲۹/۹	۳۴/۱	۱۰۰/۰	۱۳۹۸
۴/۶۷	۳۰/۳۷	۳۵/۱	۱۰۰/۰	۱۳۹۹
۳/۷	۳۱/۴	۳۵/۱	۱۰۰	۱۴۰۰
مرد				
۹/۴	۴۳/۴	۵۲/۸	۱۰۰/۰	۱۳۸۵
۶/۶	۴۴/۷	۵۱/۳	۱۰۰/۰	۱۳۹۰
۷/۴	۵۱/۹	۵۹/۳	۱۰۰/۰	۱۳۹۵
۶/۸	۵۱/۴	۵۸/۱	۱۰۰/۰	۱۳۹۶
۷/۵	۵۱/۳	۵۸/۸	۱۰۰/۰	۱۳۹۷
۵/۹	۵۱/۳	۵۷/۲	۱۰۰/۰	۱۳۹۸
۶/۳۲	۵۲/۷۹	۵۹/۱۲	۱۰۰/۰	۱۳۹۹
۵/۵	۵۳/۱	۵۸/۷	۱۰۰	۱۴۰۰
زن				
۵/۷	۷/۰	۱۲/۷	۱۰۰/۰	۱۳۸۵
۳/۹	۵/۳	۹/۱	۱۰۰/۰	۱۳۹۰
۵/۳	۱۳/۵	۱۸/۸	۱۰۰/۰	۱۳۹۵
۴/۰	۱۲/۳	۱۶/۳	۱۰۰/۰	۱۳۹۶
۳/۴	۸/۷	۱۲/۱	۱۰۰/۰	۱۳۹۷
۲/۷	۸/۸	۱۱/۵	۱۰۰/۰	۱۳۹۸
۳/۰	۸/۰	۱۱/۰	۱۰۰/۰	۱۳۹۹
۱/۸	۸/۷	۱۰/۶	۱۰۰	۱۴۰۰

۴-۱- توزیع نسبی جمعیت ۱۰ ساله و بیش تر بر حسب وضع فعالیت و جنس در نقاط شهری و

روستایی (دنباله)					شرح
جمعیت غیرفعال از نظر اقتصادی					
سایر	دارای درآمد بدون کار	خانه‌دار	محصل	جمع	
					نقاط شهری
					مرد و زن
۵/۵	۳/۵	۲۲/۸	۳۴/۸	۶۶/۶	۱۳۸۵
۳/۰	۶/۶	۲۷/۳	۳۲/۴	۶۹/۳	۱۳۹۰
۴/۵	۸/۴	۲۶/۸	۲۱/۰	۶۰/۷	۱۳۹۵
۵/۴	۹/۵	۲۶/۶	۲۱/۱	۶۲/۶	۱۳۹۶
۳/۷	۷/۶	۳۰/۴	۲۲/۸	۶۴/۵	۱۳۹۷
۴/۰	۸/۲	۳۱/۰	۲۲/۷	۶۵/۹	۱۳۹۸
۵/۷	۹/۷	۳۶/۱	۱۳/۵	۶۵/۰	۱۳۹۹
۵/۹	۹/۲	۳۴/۹	۱۴/۹	۶۴/۹	۱۴۰۰
					مرد
۶/۰	۴/۹	۰/۴	۳۵/۹	۴۷/۲	۱۳۸۵
۳/۹	۱۰/۲	۰/۳	۳۴/۴	۴۸/۷	۱۳۹۰
۵/۹	۱۲/۸	۰/۹	۲۱/۱	۴۰/۷	۱۳۹۵
۶/۳	۱۳/۶	۰/۲	۲۱/۸	۴۱/۹	۱۳۹۶
۴/۸	۱۲/۴	۰/۶	۲۳/۴	۴۱/۲	۱۳۹۷
۴/۸	۱۳/۵	۰/۴	۲۳/۲	۴۲/۸	۱۳۹۸
۸/۸	۱۶/۷	۰/۶	۱۴/۷	۴۰/۹	۱۳۹۹
۸/۹	۱۵/۶	۰/۵	۱۶/۴	۴۱/۳	۱۴۰۰
					زن
۴/۹	۲/۰	۴۶/۸	۳۳/۷	۸۷/۳	۱۳۸۵
۲/۰	۲/۷	۵۵/۸	۳۰/۳	۹۰/۹	۱۳۹۰
۳/۰	۴/۰	۵۳/۳	۲۰/۹	۸۱/۲	۱۳۹۵
۴/۵	۵/۳	۵۳/۶	۲۰/۴	۸۳/۷	۱۳۹۶
۲/۶	۲/۸	۶۰/۳	۲۲/۲	۸۷/۹	۱۳۹۷
۲/۲	۳/۰	۶۱/۲	۲۲/۲	۸۸/۵	۱۳۹۸
۲/۶	۲/۸	۷۱/۴	۱۲/۲	۸۹/۰	۱۳۹۹
۲/۷	۲/۷	۷۰/۸	۱۳/۳	۸۹/۴	۱۴۰۰

۴-۱- توزیع نسبی جمعیت ۱۰ ساله و بیش تر بر حسب وضع فعالیت و جنس در نقاط شهری و روستایی (دنباله)

جمعیت فعال از نظر اقتصادی			جمعیت ۱۰ ساله و بیش تر	شرح
بیکار	شاغل	جمع		
نقاط روستایی				
مرد و زن				
۳/۵	۳۱/۵	۳۵/۰	۱۰۰/۰	۱۳۸۵
۳/۱	۲۶/۵	۲۹/۵	۱۰۰/۰	۱۳۹۰
۳/۵	۳۴/۱	۳۷/۶	۱۰۰/۰	۱۳۹۵
۳/۸	۳۲/۸	۳۶/۶	۱۰۰/۰	۱۳۹۶
۴/۰	۳۴/۱	۳۸/۱	۱۰۰/۰	۱۳۹۷
۳/۱	۳۳/۵	۳۶/۶	۱۰۰/۰	۱۳۹۸
۲/۶	۳۱/۹	۳۵/۵	۱۰۰/۰	۱۳۹۹
۲/۳	۳۱/۴	۳۳/۶	۱۰۰	۱۴۰۰
مرد				
۵/۴	۴۹/۶	۵۵/۰	۱۰۰/۰	۱۳۸۵
۴/۱	۴۹/۹	۵۴/۰	۱۰۰/۰	۱۳۹۰
۵/۱	۵۳/۵	۵۸/۶	۱۰۰/۰	۱۳۹۵
۵/۳	۵۰/۲	۵۵/۶	۱۰۰/۰	۱۳۹۶
۶/۲	۵۴/۸	۶۱/۰	۱۰۰/۰	۱۳۹۷
۴/۳	۵۴/۸	۵۹/۱	۱۰۰/۰	۱۳۹۸
۳/۹	۵۷/۰	۶۱/۰	۱۰۰/۰	۱۳۹۹
۳/۵	۵۸/۲	۶۱/۷	۱۰۰	۱۴۰۰
زن				
۱/۵	۱۳/۴	۱۵/۰	۱۰۰/۰	۱۳۸۵
۱/۹	۲/۶	۴/۶	۱۰۰/۰	۱۳۹۰
۱/۹	۱۵/۹	۱۷/۸	۱۰۰/۰	۱۳۹۵
۲/۳	۱۵/۴	۱۷/۷	۱۰۰/۰	۱۳۹۶
۲/۰	۱۴/۵	۱۶/۵	۱۰۰/۰	۱۳۹۷
۲/۰	۱۳/۶	۱۵/۶	۱۰۰/۰	۱۳۹۸
۲/۳	۷/۹	۹/۲	۱۰۰/۰	۱۳۹۹
۱/۱	۶/۵	۷/۵	۱۰۰	۱۴۰۰

۴-۱- توزیع نسبی جمعیت ۱۰ ساله و بیش تر بر حسب وضع فعالیت و جنس در نقاط شهری و

روستایی (دنباله) (درصد)

جمعیت غیرفعال از نظر اقتصادی					شرح
سایر	دارای درآمد بدون کار	خانه‌دار	محصل	جمع	
					نقاط روستایی
					مرد و زن
۴/۹	۴/۶	۲۴/۵	۳۱/۱	۶۵/۰ ۱۳۸۵
۵/۹	۴/۷	۳۱/۸	۲۸/۰	۷۰/۵ ۱۳۹۰
۳/۴	۷/۹	۳۰/۸	۲۰/۳	۶۲/۴ ۱۳۹۵
۶/۳	۸/۲	۲۷/۹	۲۰/۹	۶۳/۴ ۱۳۹۶
۳/۰	۸/۵	۳۰/۴	۲۰/۰	۶۱/۹ ۱۳۹۷
۳/۰	۹/۲	۳۰/۳	۲۰/۸	۶۳/۴ ۱۳۹۸
۴/۸	۱۰/۵	۳۷/۱	۱۳/۱	۶۵/۵ ۱۳۹۹
۴/۳	۱۲	۳۴/۴	۱۳/۴	۶۶/۴ ۱۴۰۰
					مرد
۶/۱	۴/۷	۰/۳	۳۳/۹	۴۵/۰ ۱۳۸۵
۷/۷	۶/۳	۰/۴	۳۱/۵	۴۶/۰ ۱۳۹۰
۵/۵	۱۱/۱	۱/۳	۲۳/۵	۴۱/۴ ۱۳۹۵
۹/۰	۱۰/۷	۰/۶	۲۴/۲	۴۴/۴ ۱۳۹۶
۵/۰	۱۰/۴	۰/۸	۲۲/۹	۳۹/۰ ۱۳۹۷
۵/۲	۱۲/۰	۰/۴	۲۳/۳	۴۰/۹ ۱۳۹۸
۸/۲	۱۴/۷	۰/۵	۱۵/۶	۳۹/۰ ۱۳۹۹
۷/۴	۱۵/۵	۰/۳	۱۵/۱	۳۸/۳ ۱۴۰۰
					زن
۳/۶	۴/۵	۴۸/۷	۲۸/۲	۸۵/۰ ۱۳۸۵
۴/۲	۳/۱	۶۳/۷	۲۴/۴	۹۵/۴ ۱۳۹۰
۱/۵	۴/۹	۵۸/۷	۱۷/۲	۸۲/۲ ۱۳۹۵
۳/۶	۵/۷	۵۵/۲	۱۷/۷	۸۲/۳ ۱۳۹۶
۱/۲	۶/۷	۵۸/۴	۱۷/۳	۸۳/۵ ۱۳۹۷
۱/۰	۶/۶	۵۸/۳	۱۸/۴	۸۴/۴ ۱۳۹۸
۱/۶	۶/۴	۷۲/۱	۱۰/۶	۹۰/۸ ۱۳۹۹
۱/۵	۸/۸	۷۰/۴	۱۱/۸	۹۲/۵ ۱۴۰۰

مأخذ- مرکز آمار ایران. دفتر جمعیت، نیروی کار و سرشماری.

۴-۲- شاخص‌های عمده نیروی کار در جمعیت ۱۵ ساله و بیش تر بر حسب جنس در نقاط

(درصد)

شهری و روستایی

شرح	نرخ مشارکت اقتصادی	نرخ بیکاری	نرخ بیکاری	نرخ اشتغال ناقص	سهم اشتغال در بخش‌های عمده اقتصادی			کل استان مرد و زن
					کشاورزی	صنعت	خدمات	
..... ۱۳۸۵	۳۴/۳	۱۵/۶	۳۹/۹	۳۴/۵	۱۳/۹	۳۳/۴	۲۷/۱	۳۹/۵
..... ۱۳۹۰	۳۰/۲	۱۴/۱	۴۲/۳	۳۹/۳	۶/۷	۱۹/۷	۳۲/۴	۴۷/۹
..... ۱۳۹۵	۳۸/۶	۱۳/۳	۳۱/۵	۳۰/۱	۱۴/۷	۲۰/۹	۲۹/۴	۴۹/۷
..... ۱۳۹۶	۳۷/۱	۱۲/۸	۲۵/۴	۳۱/۶	۱۲/۷	۲۲/۹	۲۶/۱	۵۱/۰
..... ۱۳۹۷	۳۶/۶	۱۳/۳	۳۱/۵	۳۳/۱	۱۶/۵	۲۱/۵	۲۸/۸	۴۹/۸
..... ۱۳۹۸	۳۵/۲	۱۰/۸	۳۳/۷	۳۲/۴	۱۵/۶	۲۲/۵	۲۷/۱	۵۰/۴
..... ۱۳۹۹	۳۴/۸	۱۰/۹	۳۴/۷	۲۴/۳	۱۵/۷	۱۸/۴	۳۴/۵	۴۷/۱
..... ۱۴۰۰	۳۴/۵	۹/۱	۳۳/۷	-	۱۵/۶	۱۴/۹	۳۶/۵	۴۸/۵
مرد								
..... ۱۳۸۵	۵۴/۰	۱۳/۴	۳۶/۳	۳۰/۱	۱۵/۵	۲۷/۱	۳۱/۳	۴۱/۶
..... ۱۳۹۰	۵۲/۶	۱۰/۴	۳۴/۳	۳۱/۶	۷/۲	۲۰/۲	۳۴/۷	۴۵/۱
..... ۱۳۹۵	۵۹/۰	۱۰/۹	۲۸/۶	۲۵/۳	۱۷/۶	۱۶/۵	۳۲/۳	۵۱/۳
..... ۱۳۹۶	۵۷/۱	۱۰/۸	۲۲/۰	۲۶/۶	۱۵/۰	۱۸/۷	۳۰/۶	۵۰/۷
..... ۱۳۹۷	۵۹/۷	۱۱/۷	۲۷/۷	۲۹/۱	۱۹/۰	۱۷/۱	۳۲/۹	۵۰/۰
..... ۱۳۹۸	۵۷/۹	۹/۰	۳۰/۴	۲۷/۵	۱۸/۲	۱۷/۹	۳۱/۵	۵۰/۵
..... ۱۳۹۹	۵۹/۹	۸/۹	۳۰/۱	۱۹/۹	۱۷/۸	۱۶/۳	۳۸/۹	۴۴/۷
..... ۱۴۰۰	۵۹/۸	۸	۲۹/۸	-	۱۷/۷	۱۳/۷	۳۱/۲	۴۵
زن								
..... ۱۳۸۵	۱۴/۰	۲۴/۲	۵۱/۳	۴۸/۱	۶/۴	۶۲/۱	۷/۹	۳۰/۰
..... ۱۳۹۰	۷/۰	۴۲/۵	۸۱/۵	۷۳/۸	۰/۷	۱۴/۱	۳/۷	۸۲/۱
..... ۱۳۹۵	۱۸/۴	۲۰/۸	۳۸/۹	۴۲/۳	۴/۳	۳۶/۷	۱۹/۲	۴۴/۱
..... ۱۳۹۶	۱۶/۹	۱۹/۶	۳۳/۶	۴۵/۰	۴/۲	۳۸/۸	۹/۴	۵۱/۸
..... ۱۳۹۷	۱۳/۹	۱۹/۹	۴۶/۸	۴۶/۷	۵/۰	۴۱/۶	۹/۸	۴۸/۶
..... ۱۳۹۸	۱۳/۲	۱۸/۳	۴۵/۲	۴۹/۹	۳/۵	۴۴/۰	۶/۵	۴۹/۶
..... ۱۳۹۹	۱۰/۳	۲۲/۳	۵۱/۴	۴۴/۶	۱/۴	۳۲/۴	۵/۰	۶۲/۷
..... ۱۴۰۰	۹/۳	۱۹/۲	۵۴/۹	-	۱/۲	۲۳/۳	۴	۷۲/۷

۴-۲- شاخص‌های عمده نیروی کار در جمعیت ۱۰ ساله و بیش تر بر حسب جنس در نقاط

شهری و روستایی (دنباله)

شرح	نرخ مشارکت اقتصادی	نرخ بیکاری	نرخ بیکاری ۱۵-۲۴ ساله	نرخ بیکاری ۱۵-۲۹ ساله	سهم اشتغال ناقص	سهم اشتغال در بخش‌های عمده اقتصادی		
						کشاورزی	صنعت	خدمات
نقاط شهری								
مرد و زن								
..... ۱۳۸۵	۳۳/۲	۲۲/۷	۶۴/۹	۵۰/۸	۷/۵	۴/۷	۲۷/۸	۶۷/۵
..... ۱۳۹۰	۳۰/۷	۱۷/۲	۵۹/۳	۴۸/۹	۵/۱	۳/۹	۳۱/۰	۶۵/۲
..... ۱۳۹۵	۳۹/۳	۱۶/۳	۴۱/۳	۳۶/۱	۱۳/۰	۵/۹	۳۱/۴	۶۲/۷
..... ۱۳۹۶	۳۷/۴	۱۴/۵	۲۸/۲	۳۴/۷	۱۱/۰	۵/۲	۲۸/۶	۶۶/۲
..... ۱۳۹۷	۳۵/۵	۱۵/۳	۳۹/۳	۳۷/۱	۱۴/۸	۴/۱	۳۰/۶	۶۵/۳
..... ۱۳۹۸	۳۴/۱	۱۲/۵	۴۱/۶	۳۵/۸	۱۴/۳	۴/۱	۲۹/۱	۶۶/۸
..... ۱۳۹۹	۳۵/۰	۱۳/۳	۴۴/۸	۲۷/۶	۱۴/۸	۴/۶	۳۳/۳	۶۲/۱
..... ۱۴۰۰	۳۵/۱	۱۰/۶	۴۱/۲	-	۱۳/۴	۴/۴	۳۵/	۶۰/۳
مرد								
..... ۱۳۸۵	۵۲/۷	۱۷/۷	۵۹/۸	۴۳/۹	۷/۶	۴/۵	۳۰/۵	۶۵/۰
..... ۱۳۹۰	۵۱/۳	۱۲/۹	۴۹/۹	۴۱/۵	۵/۶	۴/۲	۳۴/۲	۶۱/۲
..... ۱۳۹۵	۵۹/۳	۱۲/۵	۳۷/۱	۲۹/۹	۱۴/۷	۴/۹	۳۳/۱	۶۲/۰
..... ۱۳۹۶	۵۸/۱	۱۱/۷	۲۱/۵	۲۷/۵	۱۲/۳	۵/۰	۳۲/۷	۶۲/۳
..... ۱۳۹۷	۵۸/۸	۱۲/۷	۳۵/۳	۳۱/۶	۱۶/۱	۴/۱	۳۳/۵	۶۲/۵
..... ۱۳۹۸	۵۷/۲	۱۰/۳	۳۷/۰	۳۰/۵	۱۵/۹	۴/۵	۳۲/۳	۶۳/۲
..... ۱۳۹۹	۵۹/۱	۱۰/۷	۳۶/۲	۲۲/۴	۱۶/۸	۴/۸	۳۷/۵	۵۷/۷
..... ۱۴۰۰	۵۸/۷	۹/۵	۳۳/۹	-	۱۵/۳	۴/۶	۴۰/۲	۵۵/۱
زن								
..... ۱۳۸۵	۱۲/۷	۴۴/۷	۷۵/۶	۶۶/۷	۶/۹	۶/۲	۹/۹	۸۳/۹
..... ۱۳۹۰	۹/۱	۴۲/۴	۸۸/۳	۷۳/۲	۱/۱	۰/۷	۲/۱	۹۷/۲
..... ۱۳۹۵	۱۸/۸	۲۸/۴	۴۹/۷	۵۰/۵	۶/۲	۱۰/۰	۲۴/۷	۶۵/۴
..... ۱۳۹۶	۱۶/۳	۲۴/۷	۴۴/۹	۵۴/۳	۵/۵	۵/۸	۱۱/۳	۸۲/۹
..... ۱۳۹۷	۱۲/۱	۲۷/۵	۵۴/۰	۵۳/۶	۷/۳	۴/۲	۱۳/۶	۸۲/۱
..... ۱۳۹۸	۱۱/۵	۲۳/۶	۵۴/۱	۵۳/۵	۵/۰	۱/۵	۱/۱	۸۷/۵
..... ۱۳۹۹	۱۱/۰	۲۷/۴	۷۶/۳	۴۹/۱	۱/۵	۳/۲	۵/۵	۹۱/۳
..... ۱۴۰۰	۱۰/۶	۱۷/۳	۷۰	-	۱/۳	۲/۹	۳/۹	۹۳/۳

۴-۲- شاخص های عمده نیروی کار در جمعیت ۱۵ ساله و بیش تر بر حسب جنس در نقاط

شهری و روستایی (دنباله)

شرح	نرخ مشارکت اقتصادی	نرخ بیکاری	نرخ بیکاری ۱۵-۲۴ ساله	نرخ بیکاری ۱۸-۳۹ ساله	سهم اشتغال ناقص	سهم اشتغال در بخش های عمده اقتصادی		
						کشاورزی	صنعت	خدمات
نقاط روستایی								
مرد و زن								
..... ۱۳۸۵	۳۵/۱	۹/۹	۲۴/۳	۲۲/۰	۱۸/۰	۵۲/۹	۲۶/۴	۲۰/۶
..... ۱۳۹۰	۲۹/۵	۱۰/۳	۲۸/۱	۲۸/۵	۸/۵	۳۷/۳	۳۳/۹	۲۸/۸
..... ۱۳۹۵	۳۷/۶	۹/۲	۲۰/۴	۲۰/۷	۱۶/۹	۴۰/۱	۲۶/۹	۳۳/۰
..... ۱۳۹۶	۳۶/۶	۱۰/۴	۲۲/۲	۲۶/۶	۱۵/۱	۴۶/۸	۲۲/۸	۳۰/۴
..... ۱۳۹۷	۳۸/۱	۱۰/۶	۲۱/۷	۲۷/۵	۱۸/۶	۴۳/۳	۲۶/۵	۳۰/۲
..... ۱۳۹۸	۳۶/۶	۸/۵	۲۱/۲	۲۷/۵	۱۷/۳	۴۶/۱	۲۴/۶	۲۹/۳
..... ۱۳۹۹	۳۴/۵	۷/۵	۲۲/۲	۱۸/۶	۱۶/۹	۳۷/۱	۳۶/۲	۲۶/۸
..... ۱۴۰۰	۳۳/۶	۶/۷	۲۴	-	۹/۱	۳۱/۸	۳۸/۷	۲۹/۵
مرد								
..... ۱۳۸۵	۵۵/۰	۹/۸	۲۳/۸	۲۰/۸	۲۱/۱	۴۴/۴	۳۱/۶	۲۴/۱
..... ۱۳۹۰	۵۴/۰	۷/۶	۲۳/۳	۲۱/۷	۸/۹	۳۶/۹	۳۵/۳	۲۷/۷
..... ۱۳۹۵	۵۸/۶	۸/۷	۲۰/۳	۱۸/۶	۲۱/۵	۳۲/۰	۳۱/۲	۳۶/۸
..... ۱۳۹۶	۵۵/۶	۹/۶	۲۲/۷	۲۵/۳	۱۸/۹	۳۸/۲	۲۷/۵	۳۴/۳
..... ۱۳۹۷	۶۱/۰	۱۰/۱	۱۸/۷	۲۵/۸	۲۲/۹	۳۵/۱	۳۲/۰	۳۲/۹
..... ۱۳۹۸	۵۹/۱	۷/۳	۲۰/۸	۲۳/۵	۲۱/۳	۳۶/۵	۳۰/۵	۳۳/۰
..... ۱۳۹۹	۶۱/۰	۶/۴	۲۲/۵	۱۵/۷	۱۹/۲	۳۱/۸	۴۰/۸	۲۷/۴
..... ۱۴۰۰	۶۱/۷	۵/۷	۲۵	-	۲۱/۳	۲۷/۸	۴۲/۸	۲۹/۴
زن								
..... ۱۳۸۵	۱۴/۹	۱۰/۴	۲۶/۰	۲۶/۶	۶/۲	۸۵/۱	۷/۱	۷/۷
..... ۱۳۹۰	۴/۶	۴۲/۹	۶۸/۵	۷۵/۲	۰/۰	۴۴/۶	۷/۴	۴۸/۰
..... ۱۳۹۵	۱۷/۸	۱۰/۶	۲۱/۰	۲۶/۷	۲/۲	۶۵/۷	۱۳/۳	۲۰/۹
..... ۱۳۹۶	۱۷/۷	۱۳/۱	۲۱/۰	۳۰/۳	۲/۹	۷۴/۹	۷/۳	۱۷/۸
..... ۱۳۹۷	۱۶/۵	۱۲/۲	۳۵/۸	۳۴/۲	۳/۱	۷۲/۹	۶/۶	۲۰/۵
..... ۱۳۹۸	۱۵/۶	۱۳	۲۲/۹	۴۳/۹	۲/۲	۸۲/۳	۲/۴	۱۵/۴
..... ۱۳۹۹	۹/۲	۱۴/۰	۲۰/۷	۳۴/۵	۱/۳	۷۳/۱	۴/۲	۲۹/۷
..... ۱۴۰۰	۷/۵	۱۴	۱۴/۹	-	۰/۹	۶۵/۳	۴/۴	۳۰/۳

مأخذ- مرکز آمار ایران. (م.ر).

- مرکز آمار ایران. دفتر جمعیت، نیروی کار و سرشماری.

۳-۴- توزیع نسبی جمعیت شاغل و بیکار (جویای کار) ۱۰ ساله و بیش تر بر حسب وضع سواد و سطح تحصیلات (درصد)

۱۳۹۶		۱۳۹۵		۱۳۹۰		۱۳۸۵		وضع سواد و سطح تحصیلات
بیکار	شاغل	بیکار	شاغل	بیکار	شاغل	بیکار	شاغل	
۱۰۰/۰	۱۰۰/۰	۱۰۰/۰	۱۰۰/۰	۱۰۰/۰	۱۰۰/۰	۱۰۰/۰	۱۰۰/۰	جمع.....
۹۹/۱	۸۶/۳	۹۷/۲	۸۷/۳	۹۹/۶	۸۸/۱	۹۸/۶	۷۶/۹	باسواد ^(۱)
۴/۶	۱۵/۹	۴/۳	۱۷/۰	۵/۲	۲۳/۴	۱۴/۴	۲۸/۰	ابتدایی و سوادآموزی.....
۱۱/۶	۱۴/۱	۸/۱	۱۵/۵	۱۰/۹	۱۷/۹	۲۱/۶	۱۷/۵	راهنمایی و متوسطه اول
۱/۰	۱/۶	۰/۸	۱/۸	۴/۱	۲/۷	۱/۱	۰/۷	متوسطه و متوسطه دوم
۱۷/۴	۱۹/۹	۲۰/۵	۲۰/۹	۳۴/۱	۲۰/۳	۳۶/۹	۱۵/۲	دیپلم و پیش دانشگاهی
۶۴/۵	۳۴/۸	۶۳/۵	۳۲/۱	۴۵/۲	۲۳/۷	۲۴/۴	۱۵/۵	عالی.....
۰/۰	۰/۰	۰/۰	۰/۰	۰/۰	۰/۰	۰/۰	۰/۰	نامشخص و اظهار نشده...
۰/۹	۱۳/۷	۲/۸	۱۲/۷	۰/۴	۱۱/۹	۱/۴	۲۳/۱	بی سواد.....

۱۴۰۰		۱۳۹۹		۱۳۹۸		۱۳۹۷		وضع سواد و سطح تحصیلات
بیکار	شاغل	بیکار	شاغل	بیکار	شاغل	بیکار	شاغل	
۱۰۰/۰	۱۰۰/۰	۱۰۰/۰	۱۰۰/۰	۱۰۰/۰	۱۰۰/۰	۱۰۰/۰	۱۰۰/۰	جمع.....
۹۹/۶	۹۲/۲	۹۹/۴	۹۰/۱	۹۹/۳	۸۷/۹	۹۸/۵	۸۷/۱	باسواد ^(۱)
۲/۹	۱۵/۷	۴/۰	۱۳/۴	۳/۶	۱۵/۲	۴/۹	۱۶/۴	ابتدایی و سوادآموزی
۶/۵	۱۷/۸	۶/۰	۱۷/۵	۷/۱	۱۵/۶	۱۰/۸	۱۴/۳	راهنمایی و متوسطه
۰/۰	۰/۰	۰/۰	۰/۰	۰/۷	۰/۸	۰/۵	۰/۸	متوسطه و متوسطه دوم
۱۸	۲۱/۸	۱۴/۰	۲۱/۱	۱۵/۵	۲۰/۹	۱۸/۹	۲۰/۵	دیپلم و پیش دانشگاهی
۷۲/۶	۴۴/۷	۷۵/۴	۳۸/۰	۷۲/۴	۳۵/۴	۶۳/۴	۳۵/۱	عالی
۰/۰	۰/۰	۰/۰	۰/۰	۰/۰	۰/۰	۰/۰	۰/۰	نامشخص و اظهار نشده
۰/۴	۷/۸	۰/۶	۹/۹	۰/۷	۱۲/۱	۱/۵	۱۲/۹	بی سواد

(۱) حوزه‌های علمیه و علوم دینی و غیررسمی در سرجمع منظور شده است.

مأخذ- مرکز آمار ایران. (ر.م).

- مرکز آمار ایران. دفتر جمعیت، نیروی کار و سرشماری.

۴-۴- کارکنان دولت بر حسب جنس و وضعیت استخدامی: ۱۴۰۰

غیررسمی		رسمی		جمع		دستگاه اجرایی
زن	مرد	زن	مرد	زن	مرد	
۳۷۵۳	۱۰۲۰	۷۵۳۸	۱۳۰۰۴	۱۱۲۹۱	۲۱۰۲۴	جمع.....
۲	۱۲	۱۲	۳۷	۱۴	۴۹	سازمان مدیریت و برنامه‌ریزی استان.....
۳۹	۱۶۷	۳۶	۲۰۵	۷۵	۳۷۲	استانداری.....
۴	۳۴	۹	۳۳	۱۳	۶۷	اداره کل ثبت احوال.....
۹	۵۰	۱۰	۱۳۶	۱۹	۱۸۶	اداره کل زندان‌ها و اقدامات تأمینی و تربیتی.....
۱	۱۴	۰	۶	۱	۲۰	اداره کل بازرسی.....
۱۴	۲۸	۶	۹	۲۰	۳۷	اداره کل پزشکی قانونی.....
۷	۵۹	۶	۳۹	۱۳	۹۸	اداره کل ثبت اسناد و املاک.....
۲	۳۱	۰	۱۴	۲	۴۵	اداره کل اوقاف و امور خیریه.....
۲	۱۵	۱۹	۵۶	۲۱	۷۱	اداره کل امور اقتصادی و دارایی.....
۳۵	۷۹	۳۶	۱۳۰	۷۱	۲۰۹	اداره کل مالیاتی.....
۴	۲۵	۷	۲۲	۱۱	۴۷	اداره کل هواشناسی.....
۷	۴۹	۱۹	۵۱	۲۶	۱۰۰	اداره کل میراث فرهنگی و گردشگری.....
۸	۲۶	۱۲	۴۸	۲۰	۷۴	اداره کل فرهنگ و ارشاد اسلامی.....
۰	۸	۲	۳۵	۲	۴۳	اداره کل تبلیغات اسلامی.....
۰	۷	۲	۹	۲	۱۶	حوزه هنری استان.....
۰	۱۰	۶	۴۷	۶	۵۷	اداره کل نوسازی، توسعه و تجهیز مدارس.....
۵	۳۶	۱۷	۳۸	۲۲	۷۴	اداره کل ورزش و جوانان.....
۱۳	۱۴	۱۹	۱۲	۳۲	۲۶	اداره کل انتقال خون.....
۱۰۵	۷۰	۴۸	۷۶	۱۵۳	۱۴۶	اداره کل بهزیستی.....
۱۰	۵۹	۷	۴۴	۱۷	۱۰۳	اداره کل دامپزشکی.....
۲	۹۸	۲۳	۱۲۹	۲۵	۲۲۷	اداره کل منابع طبیعی.....
۶	۸۱	۱۱	۵۸	۱۷	۱۳۹	اداره کل حفاظت محیط زیست.....
۲	۶	۶	۱۱	۸	۱۷	اداره کل استاندارد.....

۴-۴- کارکنان دولت بر حسب جنس و وضعیت استخدامی: ۱۴۰۰ (دنباله)

غیررسمی		رسمی		جمع		دستگاه اجرایی
زن	مرد	زن	مرد	زن	مرد	
۲	۱۵	۳	۲۴	۵	۳۹	اداره کل امور
۸	۳۴	۱۸۶	۳۹۲	۱۹۴	۴۲۶	سازمان جهادکشاورزی.....
۱۶	۱۰۰	۱۸	۱۱۲	۳۴	۲۱۲	اداره کل راه و شهرسازی.....
۲۳	۲۸	۱۴	۵۰	۳۷	۷۸	اداره کل تعاون، کار و رفاه اجتماعی.....
۹	۵۷	۵	۸۴	۱۴	۱۴۱	اداره کل صنعت، معدن و تجارت.....
۱	۱۴	۱	۲۲	۲	۳۶	شرکت شهرک‌های صنعتی.....
۰	۱۰	۰	۱	۰	۱۱	اداره کل ارتباطات و فناوری اطلاعات.....
۱۹	۲۱۰	۱۵	۱۶۵	۳۴	۳۷۵	شرکت آب و فاضلاب استان.....
۲	۲۲	۰	۱۳	۲	۳۵	شرکت غله و خدمات بازرگانی استان.....
۱۴	۵۸	۱۱	۱۰۱	۲۵	۱۵۹	اداره کل بنیاد شهید و امور ایثارگران.....
۱۳۲۰	۱۱۷۳	۲۵۶۵	۲۰۴۶	۳۸۸۵	۳۲۱۹	دانشگاه علوم پزشکی و خدمات بهداشتی و درمانی.....
۴۳	۶۱	۱۶	۴۵	۵۹	۱۰۶	دانشگاه یاسوج.....
۳۰	۱۱۱	۱۱	۳۰۸	۴۱	۴۱۹	اداره کل کمیته امداد امام خمینی (ره).....
۳۶	۴۸	۳۰	۶۱	۶۶	۱۰۹	اداره کل کتابخانه‌های عمومی استان.....
۷	۱۴	۱۵	۸۹	۲۲	۱۰۳	جمعیت هلال احمر استان.....
۹	۷۸	۰	۳۷	۹	۱۱۵	اداره کل پست.....
۰	۴	۰	۱	۰	۵	مدیریت حج و زیارت.....
۱	۶	۵	۲۷	۶	۳۳	اداره کل تعاون روستایی.....
۰	۴	۰	۱۶	۰	۲۰	اداره کل گمرک.....
۰۰۰	۰۰۰	۰۰۰	۰۰۰	۰۰۰	۰۰۰	صدا و سیما مرکز استان.....
۰۰۰	۰۰۰	۰۰۰	۰۰۰	۰۰۰	۰۰۰	شرکت ملی پخش فراورده‌های نفتی.....
۹	۸۸	۹	۸۹	۱۸	۱۷۷	شرکت ملی گاز استان.....
۳۶	۲۵۵	۱۶	۱۶۷	۵۲	۴۲۲	شرکت توزیع نیروی برق استان.....
۱	۳	۰	۶	۱	۹	شرکت خدمات حمایتی کشاورزی.....

۴-۴ کارکنان دولت بر حسب جنس و وضعیت استخدامی: ۱۴۰۰ (دنباله)

غیررسمی		رسمی		جمع		دستگاه اجرایی
زن	مرد	زن	مرد	زن	مرد	
۱۹	۲۶	۱۰	۱۵	۲۹	۴۱	کانون پرورش فکری کودکان و نوجوانان.....
۷	۱۱۶	۵	۱۸۷	۱۲	۳۰۳	اداره کل راهداری و حمل و نقل جاده‌ای.....
۰	۰	۰	۰	۰	۰	شرکت آب و فاضلاب روستایی.....
۲۷	۲۵۲	۱۱	۸۵	۳۸	۳۳۷	شرکت سهامی آب منطقه ای.....
۱۶۶	۲۶۷۲	۴۱۱۱	۵۸۶۷	۵۷۷۹	۸۵۳۹	اداره کل آموزش و پرورش.....
۸						
۶۹	۷۷	۲۱	۷۶	۹۰	۱۵۳	اداره کل آموزش فنی و حرفه‌ای.....
۳	۲۰	۲	۵	۵	۲۵	فرودگاه یاسوج.....
۰	۰	۱	۳	۱	۳	مدیریت صندوق بازنشستگی.....
۱۱	۲۱	۴	۳۵	۱۵	۵۶	اداره کل بیمه سلامت.....
۳	۳	۳۶	۱۵۵	۳۹	۱۵۸	اداره کل تأمین اجتماعی.....
۱۰	۲۴	۱	۲۶	۱۱	۵۰	اداره کل تعزیرات حکومتی استان.....
۴	۱۹	۶	۸۳	۱۰	۱۰۲	بانک مسکن.....
۱	۴	۱۰	۱۸۰	۱۱	۱۸۴	بانک کشاورزی.....
۲	۱۲	۳	۴۲	۵	۵۴	بانک توسعه تعاون.....
۴	۴۳	۱۰	۱۲۸	۱۴	۱۷۱	بانک سپه.....
۵	۴۸	۱۲	۲۱۵	۱۷	۲۶۳	بانک ملی.....
۰	۳	۹	۱۶۳	۹	۱۶۶	بانک صادرات.....
۲	۲۵	۱	۱۰	۳	۳۵	پست بانک.....
۰	۲	۰	۴	۰	۶	بانک توسعه صادرات.....
۰	۲	۲	۷	۲	۹	بانک صنعت و معدن.....
۲	۱۶	۳	۱۲۵	۵	۱۴۱	بانک تجارت.....
۱	۴۲	۳	۵۲	۴	۹۴	بانک رفاه کارگران.....
۱	۲۴	۷	۷۶	۸	۱۰۰	بانک ملت.....
۰	۰	۰	۰	۰	۰	بانک قوامین.....
۰	۰	۳	۴	۳	۴	بانک شهر.....
۰	۰	۰	۵۲	۰	۵۲	بانک انصار.....

۴-۴- کارکنان دولت بر حسب جنس و وضعیت استخدامی: ۱۴۰۰ (دنباله)

غیررسمی		رسمی		جمع		دستگاه اجرایی
زن	مرد	زن	مرد	زن	مرد	
۱	۱۰	۰	۰	۱	۱۰	بانک دی.....
۱	۷	۰	۴	۱	۱۱	بانک سینا.....
۰	۰	۱	۸	۱	۸	بانک اقتصاد نوین.....
۰	۰	۱	۴	۱	۴	بانک ایران زمین.....
۰	۵۸	۰	۰	۰	۵۸	بانک قرض الحسنه مهر ایران.....
۰	۲۸	۰	۰	۰	۲۸	بانک قرض الحسنه رسالت.....
۸	۱۰	۰	۰	۸	۱۰	بانک آینده.....
۱	۲	۰	۰	۱	۲	بانک حکمت ایرانیان.....
۱	۱۰	۰	۱۲	۱	۲۲	شرکت سهامی بیمه ایران.....
۰	۰	۰	۵	۰	۵	شرکت سهامی بیمه البرز.....
۰	۹	۱	۶	۱	۱۵	شرکت سهامی بیمه دانا.....
۰	۴۶	۰	۱۴	۰	۶۰	شهرداری باشت.....
۰	۰	۰	۱	۰	۱	شهرداری بوستان.....
۰	۱۷	۰	۵	۰	۲۲	شهرداری پاتاوه.....
۱	۵۱	۴	۶	۵	۵۷	شهرداری چرام.....
۰	۶	۲	۴	۲	۱۰	شهرداری چیتاب.....
۱۱	۴۴۸	۶	۳۰	۱۷	۴۷۸	شهرداری دوگنبدان.....
۲	۱۱۵	۶	۷۳	۸	۱۸۸	شهرداری دهدشت.....
۰	۸	۰	۳	۰	۱۱	شهرداری دیشموک.....
۲	۸	۲	۱	۴	۹	شهرداری سرفاریاب.....
۳	۲۹	۰	۱	۳	۳۰	شهرداری سوق.....
۲	۸۱	۰	۳	۲	۸۴	شهرداری سی سخت.....
۱	۱۸	۰	۴	۱	۲۲	شهرداری قلعه رئیسی.....
۱	۱۸	۰	۱	۱	۱۹	شهرداری گراب.....
۰	۱۹	۱	۱۵	۱	۳۴	شهرداری لنده.....
۰	۴۱	۰	۲	۰	۴۳	شهرداری لیکک.....
۰	۲۸	۴	۲	۴	۳۰	شهرداری مادوان.....
۰	۱۵	۰	۱	۰	۱۶	شهرداری مارگون.....
۱۶	۱۱۶	۶	۱۰۳	۲۲	۲۱۹	شهرداری یاسوج.....

مأخذ- دستگاه‌های اجرایی استان کهگیلویه و بویراحمد.

۴-۵- کارکنان دولت بر حسب جنس و مدرک تحصیلی: ۱۴۰۰

فوق دیپلم		دیپلم		کمتر از دیپلم		جمع		دستگاه اجرایی
زن	مرد	زن	مرد	زن	مرد	زن	مرد	
۹۲۷	۱۶۷۰	۱۳۱۲	۳۱۵۴	۱۲۸	۱۳۴۸	۱۱۴۹۱	۲۱۰۲۴	جمع.....
۰	۰	۰	۰	۰	۱	۱۴	۴۹	سازمان مدیریت و برنامه‌ریزی استان.....
۵	۱۱	۱۱	۳۶	۱	۲۳	۷۵	۳۷۲	استانداری.....
۰	۲	۲	۸	۰	۰	۱۳	۶۷	اداره کل ثبت احوال.....
۱	۱۶	۱	۲۸	۰	۰	۱۹	۱۸۶	اداره کل زندانها و اقدامات تأمینی و تربیتی.....
۰	۰	۰	۱	۰	۰	۱	۲۰	اداره کل بازرسی.....
۵	۵	۰	۴	۰	۱	۲۰	۳۷	اداره کل پزشکی قانونی.....
۰	۵	۰	۰	۰	۰	۱۳	۹۸	اداره کل ثبت اسناد و املاک.....
۰	۵	۰	۰	۰	۲	۲	۴۵	اداره کل اوقاف و امور خیریه.....
۱	۱	۱	۲	۰	۱	۲۱	۷۱	اداره کل امور اقتصادی و دارایی.....
۱	۴	۱	۱۵	۰	۰	۷۱	۲۰۹	اداره کل امور مالیاتی استان.....
۰	۵	۰	۵	۰	۰	۱۱	۴۷	اداره کل هواشناسی.....
۵	۱۲	۱	۶	۰	۳	۲۶	۱۰۰	اداره کل میراث فرهنگی و گردشگری.....
۱	۷	۰	۸	۰	۴	۲۰	۷۴	اداره کل فرهنگ و ارشاد اسلامی.....
۱	۳	۰	۰	۰	۰	۲	۴۳	اداره کل تبلیغات اسلامی.....
۰	۱	۰	۲	۰	۱	۲	۱۶	حوزه هنری استان.....
۰	۰	۰	۵	۰	۱	۶	۵۷	اداره کل نوسازی، توسعه و تجهیز مدارس.....
۲	۱	۰	۹	۰	۸	۲۲	۷۴	اداره کل ورزش و جوانان.....
۱	۳	۲	۴	۰	۰	۳۲	۲۶	اداره کل انتقال خون.....
۱۸	۷	۲۲	۱۸	۱۷	۱۷	۱۵۳	۱۴۶	اداره کل بهداشتی.....
۰	۲۱	۰	۳	۰	۴	۱۷	۱۰۳	اداره کل دامپزشکی.....
۰	۴۵	۰	۲۵	۰	۳۱	۲۵	۲۲۷	اداره کل منابع طبیعی و آبخیزداری.....
۰	۴	۱	۶۸	۰	۲	۱۷	۱۳۹	اداره کل حفاظت محیط زیست.....
۱	۱	۰	۰	۰	۲	۸	۱۷	اداره کل استاندارد.....

۴-۵- کارکنان دولت بر حسب جنس و مدرک تحصیلی: ۱۴۰۰ (دنباله)

دکتری		فوق لیسانس		لیسانس		دستگاه اجرایی
زن	مرد	زن	مرد	زن	مرد	
۳۱۴	۵۶۳	۱۷۱۲	۴۶۱۳	۶۸۹۸	۹۶۷۶	جمع.....
۰	۳	۱۱	۲۳	۳	۲۲	سازمان مدیریت و برنامه‌ریزی استان.....
۰	۶	۱۷	۱۴۳	۴۱	۱۵۳	استانداری.....
۰	۰	۲	۱۵	۹	۴۲	اداره کل ثبت احوال.....
۰	۱	۳	۳۸	۱۴	۱۰۳	اداره کل زندانها و اقدامات تأمینی و تربیتی.....
۰	۱	۰	۱۷	۱	۱	اداره کل بازرسی.....
۶	۹	۲	۴	۷	۱۴	اداره کل پزشکی قانونی.....
۰	۰	۳	۳۳	۱۰	۶۰	اداره کل ثبت اسناد و املاک.....
۰	۰	۰	۹	۲	۲۹	اداره کل اوقاف و امور خیریه.....
۰	۰	۱۲	۴۷	۷	۲۰	اداره کل امور اقتصادی و دارایی.....
۰	۰	۳۲	۱۰۴	۳۷	۸۶	اداره کل امور مالیاتی استان.....
۰	۰	۷	۱۵	۴	۲۲	اداره کل هواشناسی.....
۰	۰	۵	۲۲	۱۵	۵۷	اداره کل میراث فرهنگی و گردشگری.....
۰	۱	۷	۲۳	۱۲	۳۱	اداره کل فرهنگ و ارشاد اسلامی.....
۰	۰	۰	۱۵	۱	۲۵	اداره کل تبلیغات اسلامی.....
۰	۰	۱	۰	۱	۱۲	حوزه هنری استان.....
۰	۰	۴	۲۲	۲	۲۹	اداره کل نوسازی، توسعه و تجهیز مدارس.....
۰	۱	۷	۲۸	۱۳	۲۷	اداره کل ورزش و جوانان.....
۱	۲	۴	۳	۲۴	۱۴	اداره کل انتقال خون.....
۰	۰	۲۳	۳۹	۷۳	۶۵	اداره کل بهزیستی.....
۷	۲۶	۲	۱۵	۸	۳۴	اداره کل دامپزشکی.....
۱	۱	۷	۵۸	۱۷	۶۷	اداره کل منابع طبیعی و آبخیزداری.....
۰	۲	۷	۲۶	۹	۳۷	اداره کل حفاظت محیط زیست.....
۰	۰	۲	۸	۵	۶	اداره کل استاندارد.....

۴-۵- کارکنان دولت بر حسب جنس و مدرک تحصیلی: ۱۴۰۰ (دنباله)

فوق دیپلم		دیپلم		کمتر از دیپلم		جمع		دستگاه اجرایی
زن	مرد	زن	مرد	زن	مرد	زن	مرد	
۰	۵	۰	۵	۰	۴	۵	۳۹	اداره کل امور عشایر.....
۷	۲۱	۱	۴۰	۰	۲۴	۱۹۴	۴۲۶	سازمان جهاد کشاورزی.....
۰	۱۱	۳	۲۶	۰	۹	۳۴	۲۱۲	اداره کل راه و شهرسازی.....
۱	۲	۱	۶	۰	۱	۳۷	۷۸	اداره کل تعاون، کار و رفاه اجتماعی.....
۲	۲۱	۳	۱۴	۰	۴	۱۴	۱۴۱	اداره کل صنعت، معدن و تجارت.....
۰	۴	۰	۳	۰	۲	۲	۳۶	شرکت شهرک‌های صنعتی.....
۰	۰	۰	۴	۰	۰	۰	۱۱	اداره کل ارتباطات و فناوری اطلاعات استان.....
۰	۴۴	۲	۵۲	۰	۴۲	۳۴	۳۷۵	شرکت آب و فاضلاب استان.....
۱	۶	۰	۶	۰	۱	۲	۳۵	شرکت غله و خدمات بازرگانی استان.....
۱	۱۷	۲	۴۶	۰	۱۶	۲۵	۱۵۹	اداره کل بنیاد شهید و امور ایثارگران.....
۲۳۵	۲۷۱	۶۰۵	۶۷۹	۸۳	۲۷۲	۳۸۸۵	۳۲۱۹	دانشگاه علوم پزشکی و خدمات بهداشتی و درمانی.....
۷	۱۹	۰	۱۵	۰	۶	۵۹	۱۰۶	دانشگاه یاسوج.....
۳	۵۴	۱	۳۹	۰	۹	۴۱	۴۱۹	اداره کل کمیته امداد امام خمینی (ره).....
۴	۱۰	۰	۱۰	۰	۷	۶۶	۱۰۹	اداره کل کتابخانه‌های عمومی استان.....
۰	۷	۰	۷	۰	۵	۲۲	۱۰۳	جمعیت هلال احمر استان.....
۲	۹	۳	۴۵	۰	۰	۹	۱۱۵	اداره کل پست.....
۰	۰	۰	۱	۰	۰	۰	۵	مدیریت حج و زیارت.....
۰	۲	۱	۱	۰	۳	۶	۳۳	اداره کل تعاون روستایی.....
۰	۱	۰	۱	۰	۰	۰	۲۰	اداره کل گمرک.....
۰۰۰	۰۰۰	۰۰۰	۰۰۰	۰۰۰	۰۰۰	۰۰۰	۰۰۰	صدا و سیما مرکز استان.....
۰۰۰	۰۰۰	۰۰۰	۰۰۰	۰۰۰	۰۰۰	۰۰۰	۰۰۰	شرکت ملی پخش فراورده‌های نفتی.....
۵	۳۳	۱	۱۱	۰	۱	۱۸	۱۷۷	شرکت ملی گاز استان.....
۸	۴۷	۷	۱۰۱	۰	۴۹	۵۲	۴۲۲	شرکت توزیع نیروی برق استان.....

۴-۵- کارکنان دولت بر حسب جنس و مدرک تحصیلی: ۱۴۰۰ (دنباله)

دکتری		فوق لیسانس		لیسانس		دستگاه اجرایی
زن	مرد	زن	مرد	زن	مرد	
۰	۰	۳	۱۰	۲	۱۵	اداره کل امور عشایر.....
۰	۴	۷۹	۱۵۵	۱۰۷	۱۸۲	سازمان جهاد کشاورزی.....
۰	۲	۱۷	۶۳	۱۴	۱۰۱	اداره کل راه و شهرسازی.....
۰	۱	۱۰	۳۴	۲۵	۳۴	اداره کل تعاون، کار و رفاه اجتماعی.....
۰	۱	۱	۱۷	۸	۸۴	اداره کل صنعت، معدن و تجارت.....
۰	۱	۱	۶	۱	۲۰	شرکت شهرک‌های صنعتی.....
۰	۰	۰	۵	۰	۲	اداره کل ارتباطات و فناوری اطلاعات.....
۰	۲	۱۱	۷۰	۲۱	۱۶۵	شرکت آب و فاضلاب استان.....
۰	۱	۱	۷	۰	۱۴	شرکت غله و خدمات بازرگانی استان.....
۰	۱	۸	۲۲	۱۴	۵۷	اداره کل بنیاد شهید و امور ایثارگران.....
۲۸۵	۳۹۴	۱۸۵	۳۱۰	۲۴۹۲	۱۲۹۳	دانشگاه علوم پزشکی و خدمات بهداشتی و درمانی.....
۰	۱	۱۸	۲۳	۳۴	۴۲	دانشگاه یاسوج.....
۰	۴	۲	۱۰۷	۳۵	۲۰۶	اداره کل کمیته امداد امام خمینی (ره).....
۰	۰	۲۲	۳۸	۴۰	۴۴	اداره کل کتابخانه‌های عمومی استان.....
۰	۱	۱۰	۲۸	۱۲	۵۵	جمعیت هلال احمر استان.....
۰	۰	۰	۱۱	۴	۵۰	اداره کل پست.....
۰	۰	۰	۱	۰	۳	مدیریت حج و زیارت.....
۰	۰	۲	۱۴	۳	۱۳	اداره کل تعاون روستایی.....
۰	۰	۰	۵	۰	۱۳	اداره کل گمرک.....
۰۰۰	۰۰۰	۰۰۰	۰۰۰	۰۰۰	۰۰۰	صدا و سیما مرکز استان.....
۰۰۰	۰۰۰	۰۰۰	۰۰۰	۰۰۰	۰۰۰	شرکت ملی پخش فرآورده‌های نفتی.....
۰	۰	۶	۳۴	۶	۹۸	شرکت ملی گاز استان.....
۱	۱	۵	۵۳	۳۱	۱۷۱	شرکت توزیع نیروی برق استان.....

۴-۵- کارکنان دولت بر حسب جنس و مدرک تحصیلی: ۱۴۰۰ (دنباله)

فوق دیپلم		دیپلم		کمتر از دیپلم		جمع		دستگاه اجرایی
زن	مرد	زن	مرد	زن	مرد	زن	مرد	
۰	۳	۰	۱	۰	۰	۱	۹	شرکت خدمات حمایتی کشاورزی.....
۱	۸	۰	۱۲	۱	۱	۲۹	۴۱	کانون پرورش فکری کودکان و نوجوانان.....
۳	۳۴	۰	۵۱	۰	۷۷	۱۲	۳۰۳	اداره کل راهداری و حمل و نقل جاده‌ای.....
۰	۰	۰	۰	۰	۰	۰	۰	شرکت آب و فاضلاب روستایی.....
۲	۳۸	۴	۵۹	۶	۶۴	۳۸	۳۳۷	شرکت سهامی آب منطقه‌ای.....
۵۴۸	۵۹۰	۶۱۵	۱۰۶۲	۱۷	۹۶	۵۷۷۹	۸۵۳۹	اداره کل آموزش و پرورش.....
۳۰	۲۱	۲	۲۳	۱	۶	۹۰	۱۵۳	اداره کل آموزش فنی و حرفه‌ای.....
۱	۶	۰	۰	۰	۱	۵	۲۵	فرودگاه یاسوج.....
۰	۰	۰	۰	۰	۰	۱	۳	مدیریت صندوق بازنشستگی.....
۱	۵	۲	۵	۰	۱	۱۵	۵۶	اداره کل بیمه سلامت.....
۵	۱	۲	۲۱	۰	۰	۳۹	۱۵۸	اداره کل تأمین اجتماعی.....
۱	۳	۱	۸	۰	۲	۱۱	۵۰	اداره کل تعزیرات حکومتی استان.....
۳	۶	۱	۷	۰	۰	۱۰	۱۰۲	بانک مسکن.....
۲	۳	۰	۱۴	۰	۰	۱۱	۱۸۴	بانک کشاورزی.....
۲	۲	۰	۱۴	۰	۰	۵	۵۴	بانک توسعه تعاون.....
۱	۱۱	۰	۱۷	۰	۰	۱۴	۱۷۱	بانک سپه.....
۱	۳۱	۵	۶۹	۰	۱۶	۱۷	۲۶۳	بانک ملی.....
۲	۱۵	۱	۴۷	۰	۹	۹	۱۶۶	بانک صادرات.....
۰	۴	۰	۱	۰	۱	۳	۳۵	پست بانک.....
۰	۰	۰	۰	۰	۰	۰	۶	بانک توسعه صادرات.....
۰	۰	۰	۰	۰	۰	۲	۹	بانک صنعت و معدن.....
۲	۲۷	۲	۴۱	۰	۷	۵	۱۴۱	بانک تجارت.....
۰	۹	۰	۱۱	۰	۲	۴	۹۴	بانک رفاه کارگران.....
۱	۸	۰	۲	۰	۱	۸	۱۰۰	بانک ملت.....
۰	۰	۰	۰	۰	۰	۰	۰	بانک قوامین.....
۰	۰	۰	۰	۰	۰	۳	۴	بانک شهر.....

۴-۵- کارکنان دولت بر حسب جنس و مدرک تحصیلی: ۱۴۰۰ (دنباله)

دکتری		فوق لیسانس		لیسانس		دستگاه اجرایی
زن	مرد	زن	مرد	زن	مرد	
۰	۰	۰	۲	۱	۳	شرکت خدمات حمایتی کشاورزی.....
۰	۰	۸	۴	۱۹	۱۶	کانون پرورش فکری کودکان و نوجوانان.....
۰	۱	۱	۴۰	۸	۱۰۰	اداره کل راهداری و حمل و نقل جاده‌ای.....
۰	۰	۰	۰	۰	۰	شرکت آب و فاضلاب روستایی.....
۱	۳	۸	۷۰	۱۷	۱۰۳	شرکت سهامی آب منطقه‌ای.....
۱۲	۷۹	۱۰۸۹	۲۱۸۷	۳۴۹۸	۴۵۲۵	اداره کل آموزش و پرورش.....
۰	۲	۱۴	۲۹	۴۳	۷۲	اداره کل آموزش فنی و حرفه‌ای.....
۰	۰	۰	۳	۴	۱۵	فرودگاه یاسوج.....
۰	۰	۰	۰	۱	۳	مدیریت صندوق بازنشستگی.....
۰	۱	۳	۱۲	۹	۳۲	اداره کل بیمه سلامت.....
۰	۴	۹	۷۸	۲۳	۵۴	اداره کل تأمین اجتماعی.....
۰	۰	۲	۱۵	۷	۲۲	اداره کل تعزیرات حکومتی استان.....
۰	۰	۲	۲۶	۴	۶۳	بانک مسکن.....
۰	۲	۰	۵۰	۹	۱۱۵	بانک کشاورزی.....
۰	۰	۲	۸	۱	۳۰	بانک توسعه تعاون.....
۰	۰	۲	۳۹	۱۱	۱۰۴	بانک سپه.....
۰	۰	۳	۳۷	۸	۱۱۰	بانک ملی.....
۰	۰	۰	۴۵	۶	۵۰	بانک صادرات.....
۰	۰	۲	۹	۱	۲۰	پست بانک.....
۰	۰	۰	۴	۰	۲	بانک توسعه صادرات.....
۰	۰	۲	۵	۰	۴	بانک صنعت و معدن.....
۰	۰	۰	۲۰	۱	۴۶	بانک تجارت.....
۰	۰	۰	۲۳	۴	۴۹	بانک رفاه کارگران.....
۰	۰	۰	۸	۷	۸۱	بانک ملت.....
۰	۰	۰	۰	۰	۰	بانک قوامین.....
۰	۰	۱	۳	۲	۱	بانک شهر.....

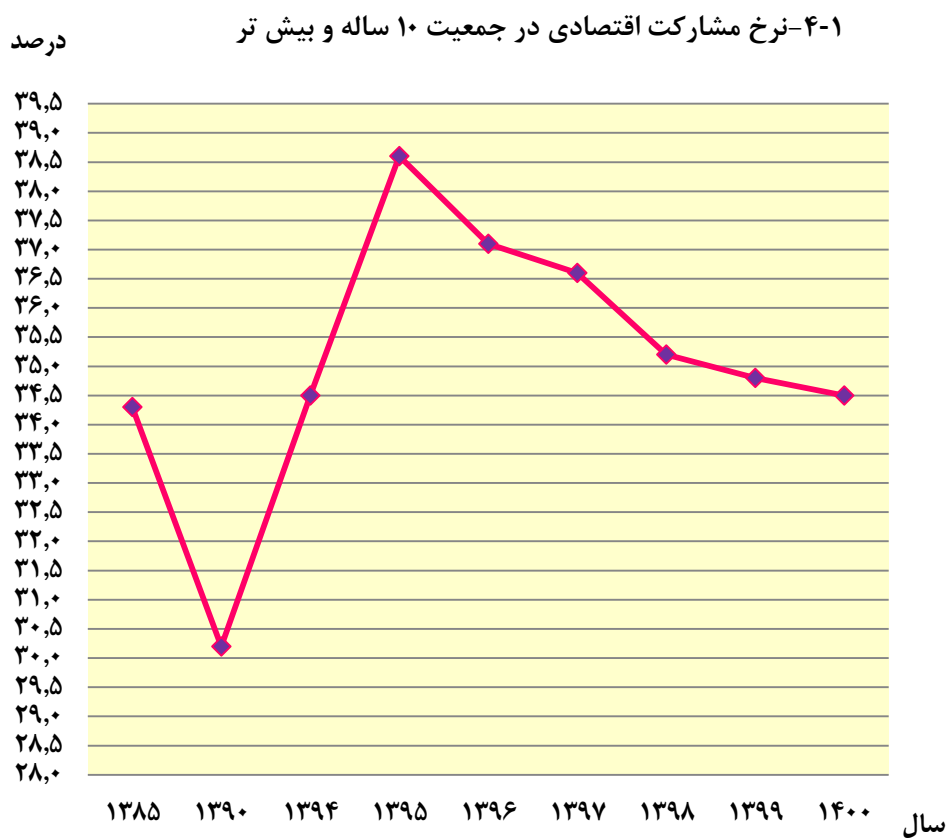
۴-۵- کارکنان دولت بر حسب جنس و مدرک تحصیلی: ۱۴۰۰ (دنباله)

فوق دیپلم		دیپلم		کمتر از دیپلم		جمع		دستگاه اجرایی
زن	مرد	زن	مرد	زن	مرد	زن	مرد	
۰	۳	۰	۳	۰	۱	۰	۵۲	بانک انصار.....
۰	۰	۰	۰	۰	۰	۱	۱۰	بانک دی.....
۰	۰	۰	۰	۰	۰	۱	۱۱	بانک سینا.....
۰	۰	۰	۱	۰	۰	۱	۸	بانک اقتصاد نوین.....
۰	۰	۰	۰	۰	۰	۱	۴	بانک ایران زمین.....
۰	۱	۰	۸	۰	۰	۰	۵۸	بانک قرض الحسنه مهر ایران.....
۰	۴	۰	۲	۰	۰	۰	۲۸	بانک قرض الحسنه رسالت.....
۰	۰	۰	۰	۰	۰	۸	۱۰	بانک آینده.....
۰	۰	۰	۰	۰	۰	۱	۲	بانک حکمت ایرانیان.....
۰	۲	۰	۱	۰	۰	۱	۲۲	شرکت سهامی بیمه ایران.....
۰	۰	۰	۰	۰	۰	۰	۵	شرکت سهامی بیمه البرز.....
۰	۴	۰	۰	۰	۰	۱	۱۵	شرکت سهامی بیمه دانا.....
۰	۲	۰	۱۰	۰	۳۲	۰	۶۰	شهرداری باشت.....
۰	۰	۰	۰	۰	۰	۰	۱	شهرداری بوستان.....
۰	۱	۰	۲	۰	۸	۰	۲۲	شهرداری پاتاوه.....
۰	۱	۰	۱۸	۰	۲۶	۵	۵۷	شهرداری چرام.....
۰	۱	۰	۱	۰	۳	۲	۱۰	شهرداری چیتاب.....
۲	۳۴	۱	۱۵۷	۱	۱۶۴	۱۷	۴۷۸	شهرداری دوگنبدان.....
۰	۱۲	۰	۳۵	۱	۱۱۲	۸	۱۸۸	شهرداری دهدشت.....
۰	۲	۰	۳	۰	۱	۰	۱۱	شهرداری دیشموک.....
۰	۲	۰	۳	۰	۱	۴	۹	شهرداری سرفاریاب.....
۰	۰	۱	۵	۰	۱۴	۳	۳۰	شهرداری سوق.....
۰	۷	۰	۳۰	۰	۳۷	۲	۸۴	شهرداری سی سخت.....
۰	۳	۱	۸	۰	۳	۱	۲۲	شهرداری قلعه رئیسی.....
۰	۲	۰	۵	۰	۴	۱	۱۹	شهرداری گراب.....
۰	۰	۰	۵	۰	۱۹	۱	۳۴	شهرداری لنده.....
۰	۴	۰	۴	۰	۱۱	۰	۴۳	شهرداری لیکک.....
۰	۳	۰	۴	۰	۳	۴	۳۰	شهرداری مادوان.....
۰	۴	۰	۳	۰	۳	۰	۱۶	شهرداری مارگون.....
۱	۱۰	۲	۲۲	۰	۶۶	۲۲	۲۱۹	شهرداری یاسوج.....

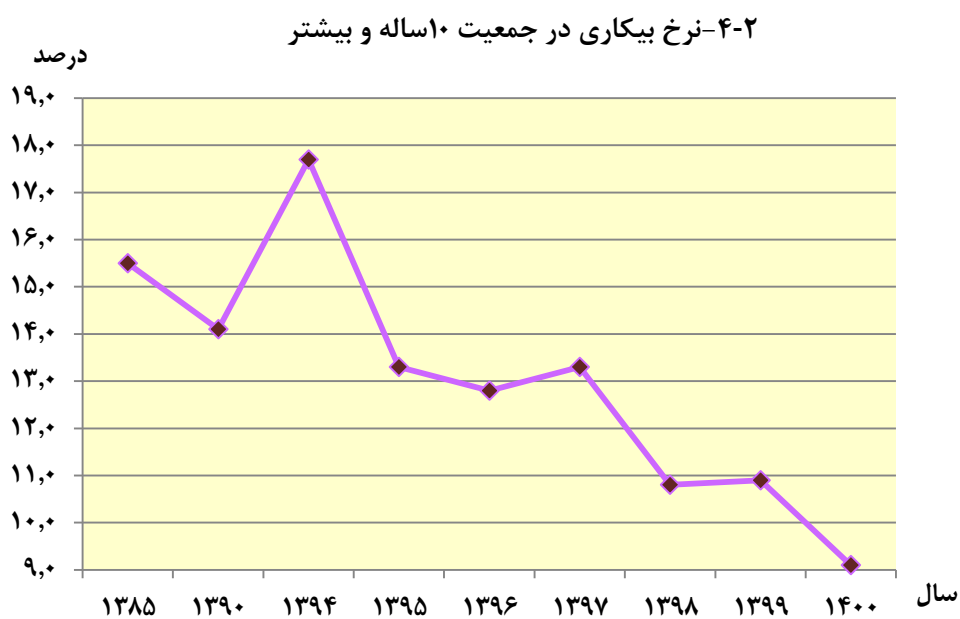
۴-۵- کارکنان دولت بر حسب جنس و مدرک تحصیلی: ۱۴۰۰ (دنباله)

دکتری		فوق لیسانس		لیسانس		دستگاه اجرایی
زن	مرد	زن	مرد	زن	مرد	
۰	۰	۰	۸	۰	۳۷	بانک انصار.....
۰	۱	۰	۳	۱	۶	بانک دی.....
۰	۰	۰	۲	۱	۹	بانک سینا.....
۰	۰	۱	۲	۰	۵	بانک اقتصاد نوین.....
۰	۰	۱	۱	۰	۳	بانک ایران زمین.....
۰	۰	۰	۱۷	۰	۳۲	بانک قرض الحسنه مهر ایران.....
۰	۰	۰	۱۳	۰	۹	بانک قرض الحسنه رسالت.....
۰	۰	۳	۲	۵	۸	بانک آینده.....
۰	۰	۰	۰	۱	۲	بانک حکمت ایرانیان.....
۰	۱	۰	۶	۱	۱۲	شرکت سهامی بیمه
۰	۰	۰	۱	۰	۴	شرکت سهامی بیمه البرز.....
۰	۱	۰	۳	۱	۷	شرکت سهامی بیمه دانا.....
۰	۰	۰	۴	۰	۱۲	شهرداری باشت.....
۰	۰	۰	۱	۰	۰	شهرداری بوستان.....
۰	۰	۰	۴	۰	۷	شهرداری پاتاوه.....
۰	۰	۴	۳	۱	۹	شهرداری چرام.....
۰	۰	۰	۲	۲	۳	شهرداری چیتاب.....
۰	۰	۵	۲۹	۸	۹۴	شهرداری دوگنبدان.....
۰	۰	۴	۹	۳	۲۰	شهرداری دهدشت.....
۰	۰	۰	۳	۰	۲	شهرداری دیشموک.....
۰	۰	۱	۰	۳	۳	شهرداری سرفاریاب.....
۰	۰	۱	۴	۱	۷	شهرداری سوق.....
۰	۰	۰	۱	۲	۹	شهرداری سی سخت.....
۰	۰	۰	۱	۰	۷	شهرداری قلعه رئیسی.....
۰	۰	۱	۲	۰	۶	شهرداری گراب.....
۰	۰	۰	۳	۱	۷	شهرداری لنده.....
۰	۰	۰	۶	۰	۱۸	شهرداری لیکک.....
۰	۰	۱	۴	۳	۱۶	شهرداری مادوان.....
۰	۰	۰	۲	۰	۴	شهرداری مارگون.....
۰	۱	۳	۴۰	۱۶	۸۰	شهرداری یاسوج.....

مأخذ- دستگاه‌های اجرایی استان کهگیلویه و بویراحمد.

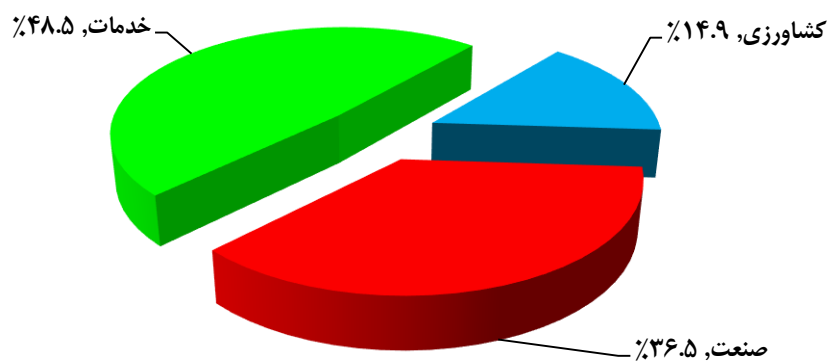


منبع: جدول ۴-۲



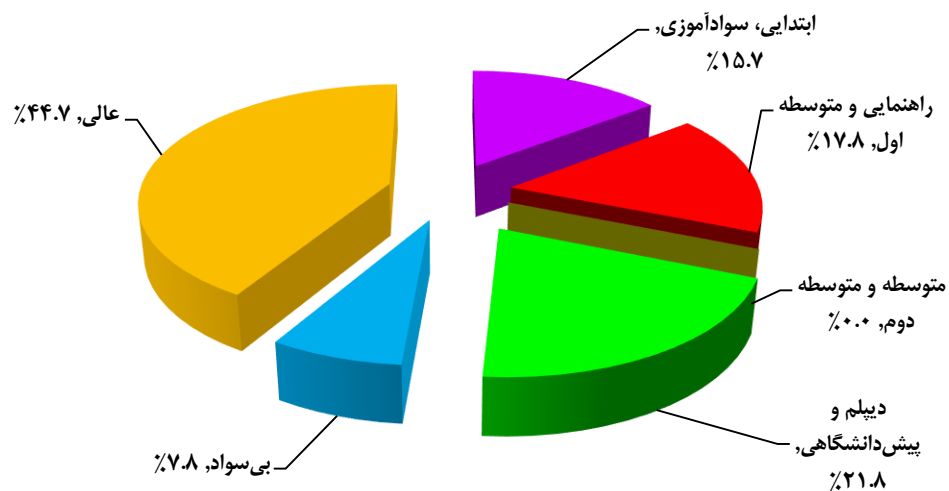
مبنا: جدول ۴-۲

۴-۳- سهم اشتغال در سه بخش عمده اقتصادی: ۱۴۰۰



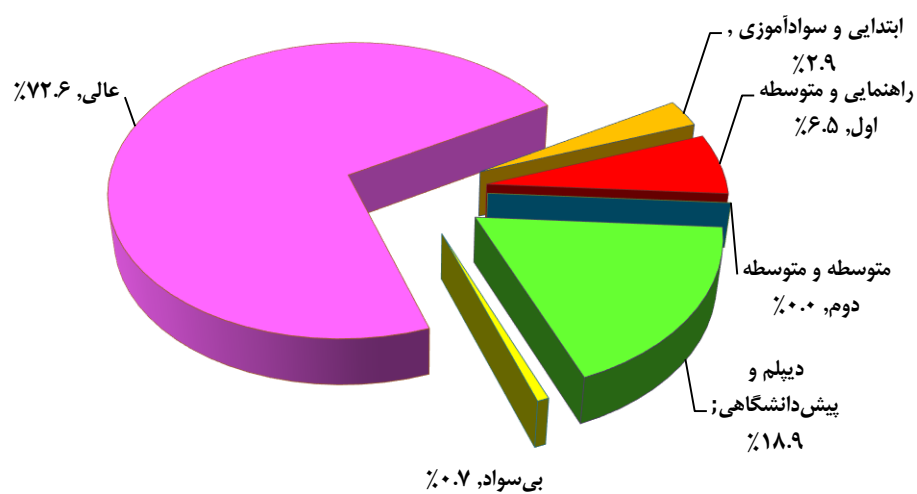
مبنا: جدول ۴-۲

۴-۴- توزیع نسبی جمعیت شاغل ۱۰ ساله و بیش تر بر حسب وضع سواد و سطح تحصیلات : ۱۴۰۰



منبنا: جدول ۴-۳

۴-۵- توزیع نسبی جمعیت بیکار (جویای کار) ۱۰ ساله و بیش تر بر حسب وضع سواد و سطح تحصیلات: ۱۴۰۰



منبنا: جدول ۴-۳

۴-۶- فرصت‌های شغلی اعلام شده، متقاضیان کار ثبت‌نام شده^(۱) و به کار گمارده‌شدگان از

طریق مراکز کار یابی

به کار گمارده‌شدگان			متقاضیان کار			تعداد فرصت‌های شغلی	سال و شهرستان
زن	مرد	مرد و زن	زن	مرد	مرد و زن		
۱۹۴	۵۰۸	۷۰۲	۱۹۴۰	۳۳۰۵	۵۲۴۵	۱۰۹۰۱۳۸۵
۲۷۰	۵۰۸	۷۷۸	۱۷۰۷	۳۷۲۸	۵۴۳۵	۱۸۲۰۱۳۹۰
۲۷۹	۵۸۶	۸۶۵	۱۰۵۱	۲۱۵۱	۳۲۰۲	۱۵۲۹۱۳۹۵
۳۲	۵۲	۸۴	۷۶۳	۱۴۷۵	۲۲۳۸	۲۱۸۹۱۳۹۶
۱۳۰	۱۸۶	۳۱۶	۱۲۱۵	۱۴۴۵	۲۶۶۰	۱۵۲۲۱۳۹۷
۱۱۳	۱۸۱	۲۹۴	۱۱۱۳	۱۳۸۲	۲۴۹۵	۱۳۷۲۱۳۹۸
۱۶۰	۲۸۳	۴۴۳	۱۵۰۴	۱۷۲۰	۳۲۲۴	۷۳۳۴۱۳۹۹
۴۹	۸۲	۱۳۱	۱۷۲	۳۰۵	۴۷۷	۱۰۰۴۱۴۰۰
۲۴	۴۵	۶۹	۸۲	۱۶۷	۲۴۹	۶۲۹بویراحمد
۱۵	۲۶	۴۱	۵۲	۶۹	۱۲۱	۱۹۰کهگیلویه
۱۰	۱۱	۲۱	۳۲	۶۰	۹۲	۱۸۵گچساران
.دنا
.	.	.	۶	۹	۱۵بهمنی
.باشت
.چرام
.لنده
.مارگون

(۱) اطلاعات، فقط شامل افرادی می‌باشد که در سامانه شبکه ملی بازار کار ثبت شده‌اند.

مأخذ- اداره کل تعاون، کار و رفاه اجتماعی استان کهگیلویه و بویراحمد.

۴-۷- متقاضیان کار ثبت نام شده بر حسب سن

سال و شهرستان	جمع	-۲۴ ساله ۱۵	-۳۴ ساله ۲۵	-۴۴ ساله ۳۵	-۵۴ ساله ۴۵	۵۵ ساله و بیش تر
.....۱۳۸۵	۵۲۴۵	۲۳۰۰	۲۴۳۰	۳۹۳	۱۰۸	۱۴
.....۱۳۹۰	۵۴۶۲	۱۹۵۳	۲۶۰۴	۶۷۵	۱۸۹	۴۱
.....۱۳۹۵	۳۲۰۲	۱۰۸۶	۱۵۱۹	۴۲۳	۱۴۴	۳۰
.....۱۳۹۶	۲۲۳۸	۳۷۳	۱۵۹۰	۲۳۶	۲۸	۱۱
.....۱۳۹۷	۲۶۶۰	۱۰۸۷	۹۵۹	۳۹۷	۱۵۷	۶۰
.....۱۳۹۸	۲۴۹۵	۹۴۸	۷۳۲	۴۵۱	۳۲۲	۴۲
.....۱۳۹۹	۳۲۲۴	۴۲۲	۱۶۲۱	۹۰۰	۲۱۸	۶۳
.....۱۴۰۰	۴۷۷	۲۵	۱۳۱	۲۲۳	۱۰۶	۲
.....بویرا احمد	۲۵۰	۱۱	۶۴	۱۱۲	۶۲	۱
.....کهگیلویه	۱۲۱	۸	۳۳	۵۹	۲۰	۱
.....گچساران	۹۱	۶	۲۱	۴۵	۱۹	۰
.....دنا	۰	۰	۰	۰	۰	۰
.....بهمنی	۱۵	۰	۳	۷	۵	۰
.....باشت	۰	۰	۰	۰	۰	۰
.....چرام	۰	۰	۰	۰	۰	۰
.....لنده	۰	۰	۰	۰	۰	۰
.....مارگون	۰	۰	۰	۰	۰	۰

مأخذ- اداره کل تعاون، کار و رفاه اجتماعی استان کهگیلویه و بویراحمد.

۴-۸- متقاضیان کار ثبت نام شده بر حسب وضع سواد

دبیرستانی	پایان دوره راهنمایی	پایان دوره ابتدایی	می تواند بخواند و بنویسد	جمع	سال و شهرستان
۰۰۰	۸۶۵	۴۷۴	۲۱۴	۵۲۴۵	۱۳۸۵
۱۹۶	۴۸۴	۲۸۸	۳۲۰	۵۴۶۲	۱۳۹۰
۴۱۰	۲۹۱	۹۷	۳۲	۳۲۰۲	۱۳۹۵
۱۶۷	۸۱	۲۵	۸	۲۲۳۸	۱۳۹۶
۱۰۶	۱۵۹	۷۹	۵۳	۲۶۶۰	۱۳۹۷
۱۳۴	۱۴۶	۹۵	۷۴	۲۴۹۵	۱۳۹۸
۲۰۸	۱۲۲	۵۷	۳۲	۳۱۳۴	۱۳۹۹
۴۱	۲۲	۹	۳	۴۷۷	۱۴۰۰
۱۷	۱۱	۴	۳	۲۵۰	بویراحمد
۱۳	۶	۲	۰	۱۲۱	کهگیلویه
۱۱	۵	۲	۰	۹۱	گچساران
۰	۰	۰	۰	۰	دنا
۰	۰	۱	۰	۱۵	بهمنی
۰	۰	۰	۰	۰	باشت
۰	۰	۰	۰	۰	چرام
۰	۰	۰	۰	۰	لنده
۰	۰	۰	۰	۰	مارگون

بی سواد	لیسانس و بالاتر	فوق دیپلم	دیپلم	سال و شهرستان
۱۴	۷	۶۷۴	۲۴۱۳	۱۳۸۵
۸۳	۱۴۵۱	۹۱۷	۲۰۱۱	۱۳۹۰
۲۷	۹۴۳	۶۹۴	۷۰۸	۱۳۹۵
۱۵۱	۱۲۲۷	۲۷۴	۳۰۵	۱۳۹۶
۰	۱۳۸۶	۵۵۸	۳۱۹	۱۳۹۷
۰	۱۲۲۹	۵۳۳	۲۸۴	۱۳۹۸
۰	۱۳۱۷	۸۱۴	۵۸۴	۱۳۹۹
۰	۲۲۴	۱۰۵	۷۳	۱۴۰۰
۰	۱۱۶	۵۸	۴۱	بویراحمد
۰	۵۲	۲۸	۲۰	کهگیلویه
۰	۴۸	۱۳	۱۲	گچساران
۰	۰	۰	۰	دنا
۰	۸	۶	۰	بهمنی
۰	۰	۰	۰	باشت
۰	۰	۰	۰	چرام
۰	۰	۰	۰	لنده
۰	۰	۰	۰	مارگون

مأخذ- اداره کل تعاون، کار و رفاه اجتماعی استان کهگیلویه و بویراحمد.


۴-۴- افراد به کار گمارده شده بر حسب وضع سواد

دبیرستانی	پایان دوره راهنمایی	پایان دوره ابتدایی	می تواند بخواند و بنویسد	جمع	سال و شهرستان
۰۰۰	۱۳۲	۴۳	۱۱	۷۰۲۱۳۸۵
۸۹	۱۰۱	۳۸	۱۰	۷۷۷۱۳۹۰
۱۲۰	۷۴	۲۲	۲	۸۶۵۱۳۹۵
۷	۴	۲	۰	۸۴۱۳۹۶
۱۳	۳	۴	۱	۳۱۶۱۳۹۷
۹	۰	۰	۰	۲۹۴۱۳۹۸
۱۹	۷	۳	۲	۴۳۳۱۳۹۹
۵	۶	۰	۰	۱۳۱۱۴۰۰
۲	۴	۰	۰	۶۹بویراحمد
۱	۱	۰	۰	۴۱کهگیلویه
۲	۱	۰	۰	۲۱گچساران
۰	۰	۰	۰	۰دنا
۰	۰	۰	۰	۰بهمنی
۰	۰	۰	۰	۰باشت
۰	۰	۰	۰	۰چرام
۰	۰	۰	۰	۰لنده
۰	۰	۰	۰	۰مارگون

بی سواد	لیسانس و بالاتر	فوق دیپلم	دیپلم	سال و شهرستان
۵	۸۵	۷۵	۳۵۱۱۳۸۵
۵	۱۰۲	۱۶۳	۳۶۱۱۳۹۰
۳	۱۹۷	۲۱۹	۲۲۸۱۳۹۵
۱	۳۹	۱۲	۱۹۱۳۹۶
۰	۱۵۳	۱۰۶	۳۶۱۳۹۷
۰	۱۴۱	۹۹	۳۱۱۳۹۸
۰	۲۳۴	۱۳۶	۳۲۱۳۹۹
۰	۳۲	۴۷	۴۱۱۴۰۰
۰	۱۵	۲۹	۱۹بویراحمد
۰	۱۰	۱۱	۱۸کهگیلویه
۰	۷	۷	۴گچساران
۰	۰	۰	۰دنا
۰	۰	۰	۰بهمنی
۰	۰	۰	۰باشت
۰	۰	۰	۰چرام
۰	۰	۰	۰لنده
۰	۰	۰	۰مارگون

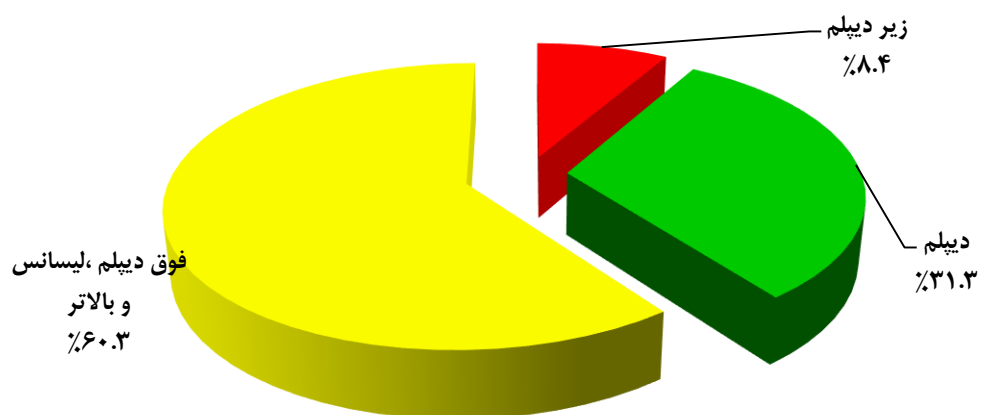
مأخذ- اداره کل تعاون، کار و رفاه اجتماعی استان کهگیلویه و بویراحمد.

۴-۶- توزیع متقاضیان کار ثبت شده بر حسب وضع سواد: ۱۴۰۰



مبنا: جدول ۴-۸

۴-۷- توزیع افراد به کار گمارده شده بر حسب وضع سواد: ۱۴۰۰



مبنا: جدول ۴-۹

۴-۱۰- افراد به کار گمارده شده در بخش های دولتی، خصوصی و تعاونی

اظہار نشده	تعاونی	خصوصی	دولتی	جمع	سال و شهرستان
۰	۲۱۳	۴۱۸	۷۱	۷۰۲ ۱۳۸۵
۷	۶۴	۶۹۷	۹	۷۷۷ ۱۳۹۰
۰	۹۱	۷۶۵	۹	۸۶۵ ۱۳۹۵
۰	۱۱	۷۰	۳	۸۴ ۱۳۹۶
۰	۱۰۱	۱۷۴	۴۱	۳۱۶ ۱۳۹۷
۰	۹۴	۱۵۷	۴۳	۲۹۴ ۱۳۹۸
۰	۰	۴۴۳	۰	۴۴۳ ۱۳۹۹
۰	۹	۱۲۲	۰	۱۳۱ ۱۴۰۰
۰	۸	۶۱	۰	۶۹ بویراحمد
۰	۱	۴۰	۰	۴۱ کهگیلویه
۰	۰	۲۱	۰	۲۱ گچساران
۰	۰	۰	۰	۰ دنا
۰	۰	۰	۰	۰ بهمئی
۰	۰	۰	۰	۰ باشت
۰	۰	۰	۰	۰ چرام
۰	۰	۰	۰	۰ لنده
۰	۰	۰	۰	۰ مارگون

مأخذ- اداره کل تعاون، کار و رفاه اجتماعی استان کهگیلویه و بویراحمد.

