

صنعت

فصل ٨



مقدمه

اولین سرشماری صنعتی کشور، در مرداد ماه ۱۳۴۲ به وسیله اداره کل آمار عمومی وقت انجام گرفت. از سال ۱۳۴۳ تا ۱۳۵۱، وزارت اقتصاد وقت به تهیه آمار از کارگاه‌های صنعتی کشور مبادرت نمود و از سال ۱۳۵۲ به بعد، این وظیفه به وزارت صنایع و معادن وقت محول شد.

مرکز آمار ایران در سال ۱۳۵۱ برای اولین بار، از کارگاه‌های بزرگ صنعتی (۱۰ نفر کارکن و بیش‌تر) سرشماری به عمل آورد و از آن سال تا سال ۱۳۶۶، این سرشماری را همه ساله به جز سال‌های ۱۳۵۶ و ۱۳۵۷ به انجام رسانید.

بر اثر تغییرات حاصل در بافت صنعتی کشور و ضرورت بررسی آماری کل کارگاه‌های صنعتی، مرکز آمار ایران در سال ۱۳۶۷، طرح جامع آمارگیری صنعتی را تهیه و به مرحله اجرا درآورد. اجرای این طرح با انجام تغییراتی، تا سال ۱۳۷۰ نیز ادامه یافت.

با توجه به این امر که قسمت اعظم تولید بخش صنعت، مربوط به کارگاه‌های بزرگ صنعتی (۱۰ نفر کارکن و بیش‌تر) است، مرکز آمار ایران مجدداً اجرای طرح آمارگیری از کارگاه‌های بزرگ صنعتی را در سال ۱۳۷۱ آغاز کرد که در سال‌های ۱۳۷۲ و ۱۳۷۳ نیز ادامه یافت. همچنین در سال ۱۳۷۳، این مرکز طرح سرشماری عمومی صنعت و معدن را با هدف جمع‌آوری اطلاعات چارچوبی فعالیت‌های اقتصادی کشور اعم از کارگاه‌ها و خانوارها، به مرحله اجرا درآورد.

با استفاده از چارچوب به دست آمده از مرحله اول سرشماری عمومی صنعت و معدن، مرحله دوم سرشماری مذکور با هدف تهیه اطلاعات تفصیلی مربوط به بخش‌های صنعت و معدن در سال ۱۳۷۴ به اجرا درآمد. در این مرحله، آمار سال ۱۳۷۳ کارگاه‌های صنعتی کمتر از ۶ نفر کارکن با روش نمونه‌گیری و کارگاه‌های صنعتی دارای ۶ نفر کارکن و بیش‌تر با روش سرشماری مورد آمارگیری قرار گرفت.

در سال ۱۳۷۶ با استفاده از چارچوب فوق و کارگاه‌های شناسایی شده بعد از سال ۱۳۷۳، همزمان برای گردآوری آمار سال‌های ۱۳۷۴ و ۱۳۷۵ کارگاه‌های صنعتی کشور اقدام شد. در این مرحله، آمار کارگاه‌های ۱۰ نفر کارکن و بیش‌تر به روش سرشماری و اطلاعات آماری کارگاه‌های دارای کمتر از ۱۰ نفر کارکن فقط برای سال ۱۳۷۵ به روش نمونه‌گیری جمع‌آوری شد. از سال ۱۳۷۷ سرشماری از

کارگاه‌های صنعتی ۱۰ نفر کارکن و بیش‌تر هر سال انجام می‌شود و اطلاعات تفصیلی سال قبل کارگاه‌های مذکور بر حسب فعالیت‌های مختلف صنعتی جمع‌آوری و منتشر می‌گردد.

در سال ۱۳۸۱، طرح سرشماری عمومی کارگاهی با هدف جمع‌آوری اطلاعات چارچوبی فعالیت‌های اقتصادی کشور اعم از کارگاه‌ها و خانوارها انجام شد.

در سال ۱۳۸۲، با استفاده از چارچوب به دست آمده از سرشماری عمومی کارگاهی ۱۳۸۱ و انتخاب حدود ۵۰ هزار نمونه کارگاه صنعتی دارای کمتر از ۱۰ نفر کارکن، به صورت نمونه‌گیری و کارگاه‌های دارای ۱۰ نفر کارکن و بیش‌تر نیز با استفاده از همان چارچوب با روش سرشماری مورد آمارگیری قرار گرفت.

در سال‌های بعد نیز با استفاده از چارچوب به دست آمده از سرشماری عمومی کارگاهی ۱۳۸۱، کارگاه‌های دارای ۱۰ نفر کارکن و بیش‌تر با روش سرشماری مورد آمارگیری قرار گرفت که نتایج آخرین سال در این فصل منظور شده است.

با توجه به اهمیت فعالیت‌های صنعتی خانوار، لزوم جمع‌آوری اطلاعات مربوط به این فعالیت‌ها مورد تأکید قرار گرفت و طرح آمارگیری از خانوارهای دارای فعالیت صنعتی، در قالب طرح سرشماری عمومی صنعت و معدن، در سال‌های ۱۳۷۴ و ۱۳۷۶ با روش نمونه‌گیری به مرحله اجرا درآمد. گردآوری آمار مشخصات اجازه‌نامه‌های جدید صنعتی، فعالیت آماری دیگری است که از شروع فعالیت‌های آماری اداره کل صنعت، معدن و تجارت، تاکنون به طور مستمر انجام می‌شود.

اطلاعات آماری ارائه شده در این فصل، شامل مشخصات اجازه‌نامه‌های صنعتی صادر شده توسط اداره کل صنعت، معدن و تجارت منتخبی از مشخصات و عملکرد اقتصادی کارگاه‌های صنعتی و خانوارهای دارای فعالیت صنعتی، مربوط به نتایج حاصل از طرح‌های آماری مرکز آمار ایران و مشخصات عمومی شرکت‌های تعاونی صنعتی تحت پوشش اداره کل تعاون، کار و رفاه اجتماعی می‌باشد.

شیوه اطلاعات ارائه شده توسط اداره کل صنعت، معدن و تجارت و اداره کل تعاون، کار و رفاه اجتماعی به صورت ثبتي است.

شایان ذکر است آمار ارائه شده در جداول ۱-۸ لغایت ۴-۸ مربوط به کارگاه‌هایی است که تحت نظارت اداره کل صنعت، معدن و تجارت قرار دارند.

ذکر این نکته ضرورت دارد که در جداول ۵-۸ لغایت ۱۴-۸ برای طبقه‌بندی فعالیت‌های بخش صنعت، از ویرایش چهارم طبقه‌بندی بین‌المللی فعالیت‌های اقتصادی (ISIC) استفاده شده است.

هم‌چنین به دلیل بهنگام‌سازی فهرست کارگاه‌های صنعتی ۱۰ نفر کارکن و بیش‌تر بر اساس منابع اداری،

آمار کارگاه‌های صنعتی در سال ۱۳۹۴، نسبت به آمار منتشر شده قبلی متفاوت است و اطلاعات موجود، قابلیت مقایسه با آمار منتشر شده در سال‌های ۱۳۹۳ به قبل را ندارد.

تعاریف و مفاهیم به کار رفته در این فصل به شرح زیر است:

جواز تاسیس (موافقت اصولی): مجوز اولیه برای ایجاد واحد صنعتی است.

پروانه بهره‌برداری: مجوز فعالیت اقتصادی است که پس از نصب ماشین آلات و تجهیزات خط تولید، تجهیزات جانبی، تامین نیروی انسانی و انجام تولید آزمایشی، بنا به درخواست متقاضی حقیقی یا حقوقی از سوی وزارت صنعت، معدن و تجارت به منظور انجام فعالیت صنعتی برای تولید انبوه در یک کارگاه صنعتی صادر می‌شود.

کارگاه صنعتی: کارگاه صنعتی مکان ثابتی است که با دارا بودن مجموعه‌ای از نیروی انسانی، ماشین آلات، تجهیزات، ساختمان‌ها و تاسیسات به منظور انجام فعالیت صنعتی، ایجاد شده است.

کارگاه صنعتی فعال: کارگاهی فعال محسوب می‌شود که حداقل یک خط از خطوط تولیدی آن، حداقل به مدت ۳۰ روز کاری در زمان مرجع در حال کار بوده و محصول تولید کرده است.

کارگاه صنعتی غیرفعال: کارگاه‌های زیر کارگاه صنعتی غیرفعال محسوب می‌شوند:

۱- کارگاه به علت تعمیرات یا به هر دلیل دیگری، در زمان آماری به صورت موقت تعطیل بوده و در سال مورد نظر هیچ‌گونه فعالیت تولیدی نداشته است اما دوباره به فعالیت صنعتی خود ادامه می‌دهد.

۲- کارگاه در زمان آماری تعطیل دائم شده است و هیچ‌گونه فعالیت تولیدی در آینده نخواهد داشت.

شاغلان (کارکنان): رجوع کنید به تعاریف و مفاهیم «فصل ۶- معدن»

شاغلان فعالیت‌های صنعتی خانوار: منظور افراد ۱۰ ساله و بیش‌تر خانوار است که در تمام یا قسمتی از سال، در محل سکونت خانوار به فعالیت صنعتی اشتغال داشته‌اند.

در ارائه آمار شاغلان، توضیح این نکته ضروری است که در محاسبه از روش «متوسط تعداد شاغلان در سال» استفاده شده است.

جبران خدمات مزد و حقوق بگیران: رجوع کنید به «فصل ۵- کشاورزی، جنگلداری و شیلات».

مزد و حقوق: منظور، مجموع پرداختی‌های کارگاه به صورت پول و یا کالا به مزد و حقوق بگیران است. ارزش سرمایه‌گذاری (ارزش تغییرات اموال سرمایه‌ای): ارزش سرمایه‌گذاری عبارت است از تغییرات ایجاد شده در ارزش اموال سرمایه‌ای (ارزش خرید یا تحصیل و هزینه تعمیرات اساسی منهای ارزش فروش انتقال اموال سرمایه‌ای) طی دوره آماری..

اموال سرمایه‌ای: رجوع کنید به «فصل ۵- کشاورزی، جنگلداری و شیلات».

مواد مصرفی خارجی: مصرف موادی است که از خارج وارد شده و در داخل کشور هیچگونه عملیات تولیدی روی آن انجام نگرفته باشد. مثلاً پارچه مصرف شده در یک کارگاه دوزندگی لباس در صورتی خارجی به حساب می‌آید که عیناً از خارج وارد شده باشد.

ارزش داده فعالیت صنعتی: ارزش داده در کارگاه صنعتی، مجموع ارزش مواد خام و اولیه، کالاهای واسطه‌ای مصرفی، آب خریداری شده، انرژی مصرف شده، پرداختی بابت ارائه خدمات صنعتی و ارزش خرید کالاهایی است که بدون تغییر شکل به فروش رفته است.

ارزش ستانده فعالیت صنعتی: ارزش ستانده در کارگاه صنعتی، مجموع ارزش کالاهای تولید شده، دریافتی بابت ارائه خدمات صنعتی، ارزش فروش کالاهایی که بدون تغییر شکل به فروش رسیده‌اند، تفاوت ارزش موجودی انبار کالاهای در جریان ساخت در ابتدا و انتهای سال، ارزش اموال سرمایه‌ای ساخته شده توسط کارگاه و ارزش آب و برق فروخته شده یا رایگان تحویل شده است.

ارزش افزوده فعالیت صنعتی: ارزش افزوده در کارگاه صنعتی، ارزش ستانده کارگاه منهای ارزش داده آن است.

دریافتی و پرداختی بابت خدمات غیر صنعتی: دریافتی و پرداختی بابت خدمات غیر صنعتی عبارت است از دریافتی‌ها و پرداختی‌های کارگاه بابت خدماتی از قبیل اجاره ساختمان، اجاره ماشین‌آلات، ارتباطات، مخابرات، حمل و نقل، خدمات حسابرسی و حقوقی و آموزشی، حق‌العمل‌کاری و ...

سایر پرداختی‌ها (پول، کالا و ...): این پرداختی‌ها شامل پاداش، اضافه‌کار، هزینه خوراک و پوشاک، هزینه ایاب و ذهاب، حق اولاد، حق عائله‌مندی، حق مأموریت، بدی آب و هوا، سهم کارفرما از بیمه‌های اجتماعی، خواربار، بلیط اتوبوس و ... است.

شرکت‌های تعاونی صنعتی: تعاونی‌هایی هستند که با بهره‌گیری از

سرمایه و نیروی کار و تخصص اعضاء، بر اساس موضوع فعالیت مندرج در اساسنامه اجرایی، در رشته‌های مختلف صنعت فعالیت می‌کنند.

شرکت‌های تعاونی فرش دستباف: تعاونی‌هایی هستند که در زمینه تامین و توزیع مواد اولیه و تولید انواع فرش‌های دستباف و تولیدات وابسته فعالیت دارند.

گزیده اطلاعات

در سال ۱۴۰۰، تعداد جواز تاسیس صادر شده توسط اداره کل صنعت، معدن و تجارت، ۱۵۵ فقره بوده که نسبت به سال قبل، ۱۳/۸ درصد کاهش داشته است. همچنین در این سال تعداد ۴۸ فقره پروانه صنعتی به ارزش سرمایه‌گذاری حدود ۱۶۵۹ میلیارد ریال توسط این اداره کل برای ایجاد کارگاه‌های صنعتی صادر شده که نسبت به سال قبل، ۵۳/۹ درصد کاهش داشته است. تعداد ۳۹۰ نفر در این کارگاه‌ها مشغول به کار بوده‌اند. شایان ذکر است تولید سایر محصولات کانی غیر فلزی با ۲۹/۲ درصد بیش‌ترین سهم پروانه‌های صنعتی صادر شده را داشته است.

در سال ۱۳۹۹، بر اساس نتایج طرح آمارگیری از کارگاه‌های صنعتی ده نفر کارکن و بیش‌تر که توسط مرکز آمار ایران انجام می‌شود، ۶۶ کارگاه صنعتی دارای ده نفر کارکن و بیش‌تر با تعداد ۲۹۶۲ نفر شاغل وجود داشته است که نسبت به سال قبل به ترتیب ۳ درصد افزایش و ۶/۳ درصد کاهش داشته است.

در این سال، در بین کارگاه‌های صنعتی، کارگاه‌های تولید فراورده‌های غذایی؛ تولید انواع آشامیدنی‌ها؛ با ۳۷/۹ درصد و پس از آن تولید سایر فراورده‌های معدنی غیر فلزی با ۲۷/۲ درصد بیش‌ترین سهم کارگاه‌های صنعتی را به خود اختصاص داده‌اند. همچنین کارگاه‌های تولید موادشیمیایی و فراورده‌های شیمیایی؛ تولید فراورده‌های لاستیکی و پلاستیکی، بیش‌ترین تعداد شاغل معادل ۴۶/۹ درصد را در خود جای داده‌اند.

در سال ۱۳۹۹، بر اساس نتایج این طرح، میزان سرمایه‌گذاری کارگاه‌های صنعتی دارای ده نفر کارکن و بیش‌تر، حدود ۱۷۶ میلیارد ریال بوده که نسبت به سال قبل ۲۷ درصد کاهش داشته است. ارزش افزوده فعالیت صنعتی کارگاه‌های صنعتی دارای ده نفر کارکن و بیش‌تر در سال ۱۳۹۹، حدود ۵۲۱۰ میلیارد ریال بوده که نسبت به سال قبل ۸۲ درصد افزایش داشته است.

کارگاه‌های تولید فراورده‌های غذایی؛ تولید انواع آشامیدنی‌ها؛ تولید فراورده‌های توتون و تنباکو با ۴۴/۷ درصد و بعد از آن تولید موادشیمیایی و فراورده‌های شیمیایی؛ تولید داروها و فراورده‌های دارویی شیمیایی و گیاهی؛ تولید فراورده‌های لاستیکی و پلاستیکی با ۳۲/۷ درصد بیش‌ترین سهم ارزش افزوده را داشته است.

در سال ۱۴۰۰، به گزارش اداره کل تعاون، کار و رفاه اجتماعی، تعداد ۲۲ شرکت تعاونی صنعتی با سرمایه‌ای معادل ۳۸۵ میلیارد ریال فعال بوده است.

۸-۱- تعداد جواز تأسیس^(۱) صادر شده توسط اداره کل صنعت، معدن و تجارت برای ایجاد کارگاه‌های صنعتی بر حسب نوع فعالیت (فقره)

۱۳۹۶	۱۳۹۵	۱۳۹۰	۱۳۸۵	فعالیت
۱۲۹	۱۱۰	۱۲۰	۳۹۳	جمع.....
۰	۰	۰	۰	استخراج زغال سنگ و لنینیت.....
۰	۰	۰	۰	استخراج کانه‌های فلزی.....
۰	۰	۰	۰	استخراج سایر معادن.....
۱۶	۱۳	۱۹	۷۴	صنایع مواد غذایی و آشامیدنی.....
۰	۰	۰	۰	تولید محصولات از توتون و تنباکو- سیگار.....
۳	۰	۳	۶	تولید منسوجات.....
۵	۲	۴	۱۶	تولید پوشاک و عمل آوردن و رنگ کردن پوست خردار.....
۱	۰	۱	۳	دباغی و عمل آوردن چرم، ساخت کیف، چمدان، زین و براق و تولید کفش.....
۲	۳	۶	۷	تولید چوب و محصولات چوبی و چوب‌پنبه (غیر از مبلمان) و ساخت کالا از نی و مواد حصیری.....
۳	۹	۴	۵	تولید کاغذ و محصولات کاغذی.....
۱	۰	۰	۳	انتشار، چاپ و تکثیر رسانه‌های ضبط شده.....
۱	۱	۱	۶	صنایع تولید زغال کک، پالایشگاه‌های نفت و سوخت‌های هسته‌ای.....
۱۲	۹	۴	۲۶	صنایع تولید مواد و محصولات شیمیایی.....
۱۷	۲۵	۱۹	۴۱	تولید محصولات لاستیکی و پلاستیکی.....
۲۳	۲۱	۴۶	۱۲۸	تولید سایر محصولات کانی غیر فلزی.....
۱۰	۰	۱	۷	تولید فلزات اساسی.....
۵	۳	۸	۱۷	تولید محصولات فلزی فابریکی بجز ماشین‌آلات و تجهیزات.....
۴	۴	۲	۱۵	تولید ماشین‌آلات و تجهیزات طبقه‌بندی نشده در جای دیگر.....
۱	۰	۰	۱	تولید ماشین‌آلات اداری و حسابگر محاسباتی.....
۲	۳	۰	۸	تولید ماشین‌آلات مولد و انتقال برق و دستگاه‌های برقی طبقه‌بندی نشده.....
۲	۲	۰	۰	تولید رادیو و تلویزیون و دستگاه‌ها و وسایل ارتباطی.....
۳	۲	۰	۱	تولید ابزار پزشکی و ابزار اپتیکی و ابزار دقیق و ساعت‌های مچی و انواع دیگر ساعت.....
۵	۳	۰	۵	تولید وسایل نقلیه موتوری، تریلر و نیم‌تریلر.....
۰	۰	۰	۱	تولید سایر وسایل حمل و نقل.....
۳	۳	۱	۱۰	تولید مبلمان و مصنوعات طبقه‌بندی نشده در جای دیگر.....
۵	۰	۱	۳	باز یافت.....
۰	۰	۰	۰	تولید انرژی.....
۰	۲	۰	۰	فعالیت‌های پشتیبانی و کمکی حمل و نقل؛ فعالیت‌های آژانس‌های مسافرتی.....
۰	۰	۰	۰	کامپیوتر و فعالیت‌های مربوطه.....
۰	۰	۰	۰	تحقیق و توسعه.....
۵	۵	۰	۰	سایر فعالیت‌های خدمات مهندسی.....
۰	۰	۰	۰	فاضلاب و دفع زباله بهداشت محیط و سایر فعالیت‌های مشابه.....
۰	۰	۰	۰	جمع‌آوری تصفیه و توزیع آب.....

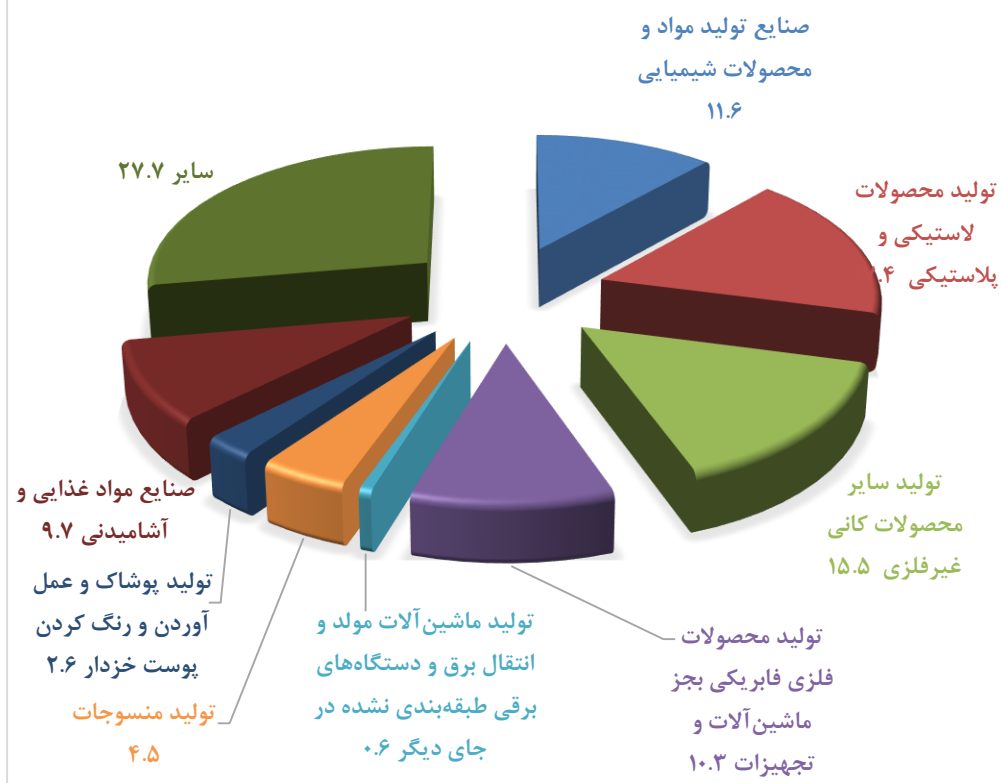
۸-۱- تعداد جواز تأسیس^(۱) صادر شده توسط اداره کل صنعت، معدن و تجارت برای ایجاد کارگاه‌های صنعتی بر حسب نوع فعالیت (دنباله)
(فقره)

۱۴۰۰	۱۳۹۹	۱۳۹۸	۱۳۹۷	فعالیت
۱۵۵	۱۸۰	۱۹	۱۳۶	جمع.....
۰	۰	۰	۰	استخراج زغال سنگ و لینیت.....
۰	۲	۰	۰	استخراج کانه‌های فلزی.....
۷	۵	۰	۵	استخراج سایر معادن.....
۱۵	۱۳	۰	۱۵	صنایع مواد غذایی و آشامیدنی.....
۰	۰	۰	۰	تولید محصولات از توتون و تنباکو- سیگار.....
۷	۲	۰	۵	تولید منسوجات.....
۴	۱۰	۰	۵	تولید پوشاک و عمل آوردن و رنگ کردن پوست خزدار.....
۰	۰	۱	۰	دباغی و عمل آوردن چرم، ساخت کیف، چمدان، زین و یراق و تولید کفش.....
۲	۷	۰	۴	تولید چوب و محصولات چوبی و چوب‌پنبه (غیراز مبلمان) و ساخت کالا از نی و مواد حصیری.....
۲	۳	۰	۷	تولید کاغذ و محصولات کاغذی.....
۱	۰	۰	۰	انتشار، چاپ و تکثیر رسانه‌های ضبط شده.....
۱	۰	۰	۱	صنایع تولید زغال کک، پالایشگاه‌های نفت و سوخت‌های هسته‌ای.....
۱۸	۱۴	۰	۱۰	صنایع تولید مواد و محصولات شیمیایی.....
۲۷	۲۴	۱۷	۱۷	تولید محصولات لاستیکی و پلاستیکی.....
۲۴	۳۱	۰	۲۲	تولید سایر محصولات کانی غیر فلزی.....
۲	۰	۰	۰	تولید فلزات اساسی.....
۱۶	۷	۰	۱۱	تولید محصولات فلزی فابریکی بجز ماشین‌آلات و تجهیزات.....
۲	۵	۰	۶	تولید ماشین‌آلات و تجهیزات طبقه‌بندی نشده در جای دیگر.....
۱	۰	۰	۰	تولید ماشین‌آلات اداری و حسابگر محاسباتی.....
۱	۵	۰	۱	تولید ماشین‌آلات مولد و انتقال برق و دستگاه‌های برقی طبقه‌بندی نشده.....
۰	۰	۰	۱	تولید رادیو و تلویزیون و دستگاه‌ها و وسایل ارتباطی.....
۳	۷	۱	۰	تولید ابزار پزشکی و ابزار اپتیکی و ابزار دقیق و ساعت‌های مچی و انواع دیگر.....
۱	۲	۰	۲	تولید وسایل نقلیه موتوری، تریلر و نیم‌تریلر.....
۲	۰	۰	۱	تولید سایر وسایل حمل و نقل.....
۶	۵	۰	۹	تولید مبلمان و مصنوعات طبقه‌بندی نشده در جای دیگر.....
۸	۵	۰	۷	باز یافت.....
۰	۰	۰	۰	تولید انرژی.....
۰	۰	۰	۰	فعالیت‌های پشتیبانی و کمکی حمل و نقل؛ فعالیت‌های آژانس‌های مسافرتی.....
۰	۳۱	۰	۰	کامپیوتر و فعالیت‌های مربوطه.....
۰	۰	۰	۰	تحقیق و توسعه.....
۵	۱	۰	۷	سایر فعالیت‌های خدمات مهندسی.....
۰	۰	۰	۰	فاضلاب و دفع زباله بهداشت محیط و سایر فعالیت‌های مشابه.....
۰	۰	۰	۰	جمع‌آوری تصفیه و توزیع آب.....

(۱) شامل واحدهای جدید صنعتی و توسعه واحدهای موجود است.

مأخذ- اداره کل صنعت، معدن و تجارت استان کهگیلویه و بویراحمد.

۸-۱- تعداد جواز تاسیس کارگاه های صنعتی صادر شده توسط اداره کل
صنعت معدن و تجارت بر حسب نوع فعالیت در سال ۱۴۰۰



مینا: جدول ۸-۱

۲-۸- تعداد پروانه بهره‌برداری^(۱) صادر شده توسط اداره کل صنعت، معدن و تجارت برای ایجاد کارگاه‌های صنعتی بر حسب نوع فعالیت (فقره ه)

۱۳۹۶	۱۳۹۵	۱۳۹۰	۱۳۸۵	فعالیت
۴۸	۳۰	۳۵	۶۹	جمع
۰	۰	۰	۰	استخراج زغال سنگ و لینیت
۰	۰	۰	۰	استخراج کانه‌های فلزی
۰	۰	۰	۰	استخراج سایر معادن
۱۱	۵	۷	۸	صنایع مواد غذایی و آشامیدنی
۰	۰	۰	۰	تولید محصولات از توتون و تنباکو- سیگار
۱	۰	۰	۲	تولید منسوجات
۱	۱	۱	۳	تولید پوشاک و عمل آوردن و رنگ کردن پوست خردار
۰	۰	۰	۰	دباغی و عمل آوردن چرم، ساخت کیف، چمدان، زین و براق و تولید کفش
۰	۰	۰	۰	تولید چوب و محصولات چوبی و چوب‌پنیه (غیر از میلمان) و ساخت کالا از نی و مواد حصیری
۵	۱	۰	۰	تولید کاغذ و محصولات کاغذی
۰	۰	۰	۰	انتشار، چاپ و تکثیر رسانه‌های ضبط شده
۱	۲	۰	۰	صنایع تولید زغال کک، پالایشگاه‌های نفت و سوخت‌های هسته‌ای
۱	۳	۲	۲	صنایع تولید مواد و محصولات شیمیایی
۹	۹	۴	۷	تولید محصولات لاستیکی و پلاستیکی
۷	۳	۲۰	۳۸	تولید سایر محصولات کانی غیر فلزی
۳	۰	۰	۱	تولید فلزات اساسی
۳	۰	۱	۳	تولید محصولات فلزی فابریکی بجز ماشین‌آلات و تجهیزات
۰	۰	۰	۱	تولید ماشین‌آلات و تجهیزات طبقه‌بندی نشده در جای دیگر
۰	۰	۰	۰	تولید ماشین‌آلات اداری و حسابگر محاسباتی
۰	۰	۰	۰	تولید ماشین‌آلات مولد و انتقال برق و دستگاه‌های برقی طبقه‌بندی نشده در جای دیگر
۰	۰	۰	۰	تولید رادیو و تلویزیون و دستگاه‌ها و وسایل ارتباطی
۰	۱	۰	۰	تولید ابزار پزشکی و ابزار اپتیکی و ابزار دقیق و ساعت‌های مچی و انواع دیگر
۱	۰	۰	۱	تولید وسایل نقلیه موتوری، تریلر و نیم‌تریلر
۰	۰	۰	۱	تولید سایر وسایل حمل و نقل
۰	۰	۰	۲	تولید میلمان و مصنوعات طبقه‌بندی نشده در جای دیگر
۳	۱	۰	۰	بازیافت
۰	۰	۰	۰	تولید انرژی
۰	۲	۰	۰	فعالیت‌های پشتیبانی و کمکی حمل و نقل؛ فعالیت‌های آژانس‌های مسافرتی
۰	۰	۰	۰	کامپیوتر و فعالیت‌های مربوطه
۲	۲	۰	۰	سایر فعالیت‌های خدمات مهندسی
۰	۰	۰	۰	فاضلاب و دفع زباله بهداشت محیط و سایر فعالیت‌های مشابه
۰	۰	۰	۰	جمع‌آوری تصفیه و توزیع آب

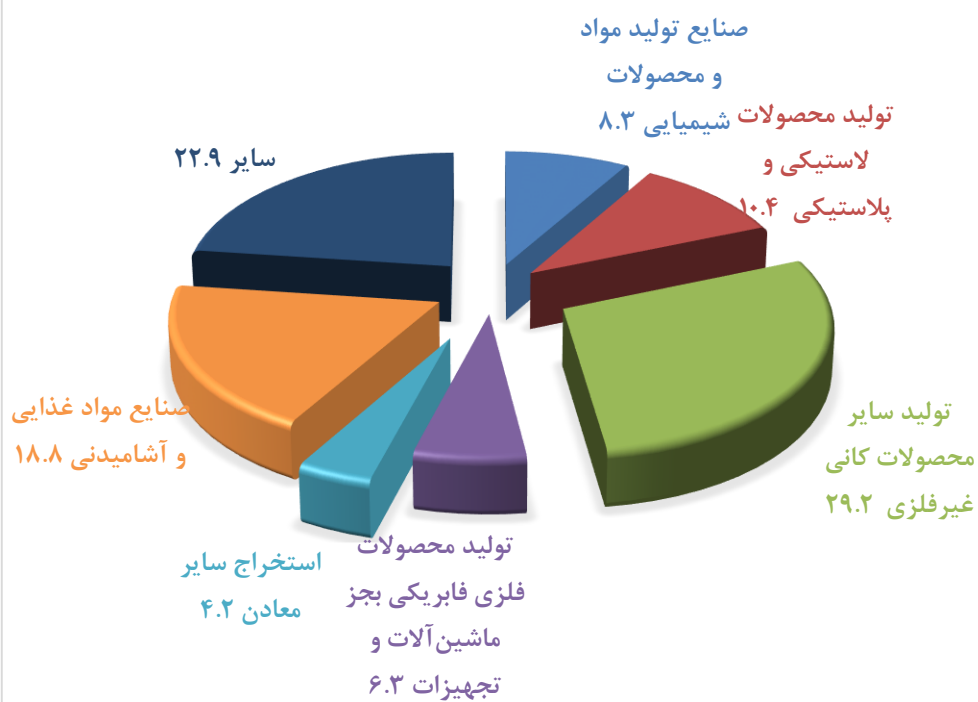
۲-۸- تعداد پروانه بهره‌برداری^(۱) صادر شده توسط اداره کل صنعت، معدن و تجارت برای ایجاد کارگاه‌های صنعتی بر حسب نوع فعالیت (دنباله)

۱۴۰۰	۱۳۹۹	۱۳۹۸	۱۳۹۷	فعالیت
۴۱	۴۵	۲۱	۳۰	جمع.....
۰	۰	۰	۰	استخراج زغال سنگ و لینیت.....
۰	۰	۰	۰	استخراج کانه‌های فلزی.....
۲	۷	۰	۴	استخراج سایر معادن.....
۹	۴	۰	۳	صنایع مواد غذایی و آشامیدنی.....
۰	۰	۰	۰	تولید محصولات از توتون و تنباکو- سیگار.....
۰	۱	۰	۰	تولید منسوجات.....
۰	۲	۰	۱	تولید پوشاک و عمل آوردن و رنگ کردن پوست خردار.....
۰	۰	۰	۰	دبافی و عمل آوردن چرم، ساخت کیف، چمدان، زین و یراق و تولید کفش.....
۰	۰	۰	۰	تولید چوب و محصولات چوبی و چوب‌پنبه (غیر از مبلمان) و ساخت کالا از نی و مواد حصیری.....
۲	۱	۰	۱	تولید کاغذ و محصولات کاغذی.....
۰	۰	۰	۰	انتشار، چاپ و تکثیر رسانه‌های ضبط شده.....
۳	۰	۰	۱	صنایع تولید زغال کک، پالایشگاه‌های نفت و سوخت‌های هسته‌ای.....
۴	۴	۵	۳	صنایع تولید مواد و محصولات شیمیایی.....
۵	۵	۴	۵	تولید محصولات لاستیکی و پلاستیکی.....
۱۴	۹	۹	۷	تولید سایر محصولات کانی غیر فلزی.....
۱	۰	۰	۰	تولید فلزات اساسی.....
۳	۴	۱	۱	تولید محصولات فلزی فابریکی بجز ماشین‌آلات و تجهیزات.....
۰	۱	۰	۱	تولید ماشین‌آلات و تجهیزات طبقه‌بندی نشده در جای دیگر.....
۱	۰	۰	۰	تولید ماشین‌آلات اداری و حسابگر محاسباتی.....
۰	۱	۱	۰	تولید ماشین‌آلات مولد و انتقال برق و دستگاه‌های برقی طبقه‌بندی نشده در جای دیگر.....
۰	۲	۰	۱	تولید رادیو و تلویزیون و دستگاه‌ها و وسایل ارتباطی.....
۱	۱	۰	۰	تولید ابزار پزشکی و ابزار اپتیکی و ابزار دقیق و ساعت‌های مچی و انواع ساعت.....
۰	۰	۰	۰	تولید وسایل نقلیه موتوری، تریلر و نیم‌تریلر.....
۰	۱	۰	۰	تولید سایر وسایل حمل و نقل.....
۱	۱	۰	۰	تولید مبلمان و مصنوعات طبقه‌بندی نشده در جای دیگر.....
۱	۱	۰	۰	بازیافت.....
۰	۰	۰	۰	تولید انرژی.....
۰	۰	۱	۱	فعالیت‌های پشتیبانی و کمکی حمل و نقل؛ فعالیت‌های آژانس‌های مسافرتی.....
۰	۰	۰	۰	کامپیوتر و فعالیت‌های مربوطه.....
۱	۰	۰	۱	سایر فعالیت‌های خدمات مهندسی.....
۰	۰	۰	۰	فاضلاب و دفع زباله بهداشت محیط و سایر فعالیت‌های مشابه.....
۰	۰	۰	۰	جمع‌آوری تصفیه و توزیع آب.....

(۱) شامل پروانه‌های بهره‌برداری صادره جهت واحدهای جدید راه‌اندازی شده، توسعه واحدهای موجود و واحدهای فاقد جواز تأسیس می‌باشد.

مأخذ- اداره کل صنعت، معدن و تجارت استان کهگیلویه و بویراحمد.

۸-۲- تعداد پروانه های بهره برداری صادر شده برای احداث کارگاه های صنعتی توسط اداره کل صنعت، معدن و تجارت بر حسب نوع فعالیت در سال ۱۴۰۰



منبع: جدول ۸-۲

۳-۸- میزان اشتغال کارگاه‌های صنعتی دارای پروانه بهره‌برداری صادر شده توسط اداره کل صنعت، معدن و تجارت بر حسب نوع فعالیت (نفر)

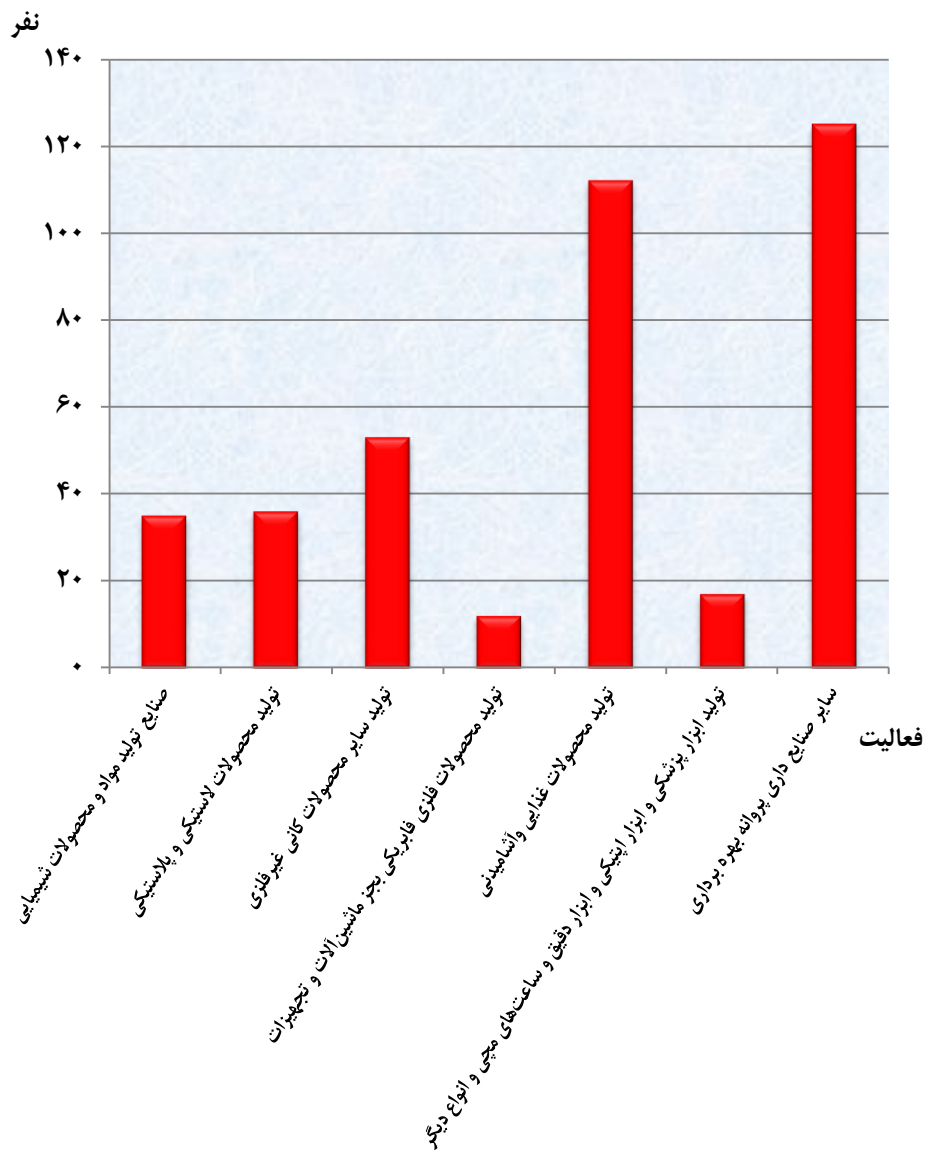
۱۳۹۶	۱۳۹۵	۱۳۹۰	۱۳۸۵	فعالیت
۵۳۸	۲۳۶	۳۴۷	۳۹۰	جمع.....
.	.	.	.	استخراج زغال سنگ و لینیت.....
.	.	.	.	استخراج کانه‌های فلزی.....
.	.	.	.	استخراج سایر معادن.....
۱۲۵	۵۱	۱۳۳	۶۴	صنایع مواد غذایی و آشامیدنی.....
.	.	.	.	تولید محصولات از توتون و تنباکو- سیگار.....
۲	.	.	۶	تولید منسوجات.....
۱۲	۷	۳	۱۶	تولید پوشاک و عمل آوردن و رنگ کردن پوست خردار.....
.	.	.	.	دباغی و عمل آوردن چرم، ساخت کیف، چمدان، زین و یراق و تولید کفش.....
.	.	.	.	تولید چوب و محصولات چوبی و چوب‌پنیه (غیر از میلان) و ساخت کالا از نی و مواد حصیری.....
۳۰	۱۰	.	.	تولید کاغذ و محصولات کاغذی.....
.	.	.	.	انتشار، چاپ و تکثیر رسانه‌های ضبط شده.....
۱۲	۱۳	.	.	صنایع تولید زغال کک، پالایشگاه‌های نفت و سوخت‌های هسته‌ای.....
۱۲	۲۲	۲۲	۲۲	صنایع تولید مواد و محصولات شیمیایی.....
۵۷	۵۴	۲۶	۶۸	تولید محصولات لاستیکی و پلاستیکی.....
۲۲۶	۲۱	۱۵۸	۱۷۴	تولید سایر محصولات کانی غیر فلزی.....
۶	.	.	۱۲	تولید فلزات اساسی.....
۲۶	.	۵	۱۱	تولید محصولات فلزی فابریکی بجز ماشین‌آلات و تجهیزات.....
.	.	.	۶	تولید ماشین‌آلات و تجهیزات طبقه‌بندی نشده در جای دیگر.....
.	.	.	.	تولید ماشین‌آلات اداری و حسابگر محاسباتی.....
.	.	.	.	تولید ماشین‌آلات مولد و انتقال برق و دستگاه‌های برقی طبقه‌بندی نشده در جای دیگر.....
.	.	.	.	تولید رادیو و تلویزیون و دستگاه‌ها و وسایل ارتباطی.....
.	۸	.	.	تولید ابزار پزشکی و ابزار اپتیکی و ابزار دقیق و ساعت‌های مچی و انواع دیگر.....
۴	.	.	۵	تولید وسایل نقلیه موتوری، تریلر و نیم‌تریلر.....
.	.	.	.	تولید سایر وسایل حمل و نقل.....
.	.	.	۶	تولید میلان و مصنوعات طبقه‌بندی نشده در جای دیگر.....
۲۱	۸	.	.	بازیافت.....
.	.	.	.	تولید انرژی.....
.	۱۵	.	.	فعالیت‌های پشتیبانی و کمکی حمل و نقل؛ فعالیت‌های آژانس‌های مسافرتی.....
.	.	.	.	کامپیوتر و فعالیت‌های مربوطه.....
۵	۲۷	.	.	سایر فعالیت‌های خدمات مهندسی.....
.	.	.	.	فاضلاب و دفع زباله بهداشت محیط و سایر فعالیت‌های مشابه.....
.	.	.	.	جمع‌آوری تصفیه و توزیع آب.....

۳-۸- میزان اشتغال کارگاه‌های صنعتی دارای پروانه بهره‌برداری صادر شده توسط اداره کل صنعت، معدن و تجارت بر حسب نوع فعالیت (دنباله)

۱۴۰۰	۱۳۹۹	۱۳۹۸	۱۳۹۷	فعالیت
۳۹۰	۹۱۹	۵۲۲	۶۷۶	جمع.....
.	.	.	.	استخراج زغال سنگ و لنینیت.....
.	.	.	.	استخراج کانه‌های فلزی.....
۲۳	۷۲	.	۳۰	استخراج سایر معادن.....
۱۱۲	۴۳	.	۲۴۷	صنایع مواد غذایی و آشامیدنی.....
.	.	.	.	تولید محصولات از توتون و تنباکو- سیگار.....
.	۷۱	.	.	تولید منسوجات.....
.	۱۷	.	۶	تولید پوشاک و عمل آوردن و رنگ کردن پوست خردار.....
.	.	.	.	دباجی و عمل آوردن چرم، ساخت کیف، چمدان، زین و یراق و تولید کفش.....
.	.	.	.	تولید چوب و محصولات چوبی و چوب‌پنبه (غیر از مبلمان) و ساخت کالا از نی و مواد حصیری.....
۱۴	۱۵	.	۹	تولید کاغذ و محصولات کاغذی.....
.	.	.	.	انتشار، چاپ و تکثیر رسانه‌های ضبط شده.....
۲۳	.	.	۱۴	صنایع تولید زغال کک، پالایشگاه‌های نفت و سوخت‌های هسته‌ای.....
۳۵	۴۲۹	۱۳۱	۱۶۳	صنایع تولید مواد و محصولات شیمیایی.....
۳۶	۵۲	۳۸	۳۵	تولید محصولات لاستیکی و پلاستیکی.....
۵۳	۵۵	۲۹۰	۶۰	تولید سایر محصولات کانی غیر فلزی.....
۲۰	.	.	.	تولید فلزات اساسی.....
۱۲	۵۸	۳۲	۴۵	تولید محصولات فلزی فابریکی به جز ماشین‌آلات و تجهیزات.....
.	۲۳	.	۱۸	تولید ماشین‌آلات و تجهیزات طبقه‌بندی نشده در جای دیگر.....
۵	.	.	.	تولید ماشین‌آلات اداری و حسابگر محاسباتی.....
.	۱۱	۴	.	تولید ماشین‌آلات مولد و انتقال برق و دستگاه‌های برقی طبقه‌بندی نشده در جای دیگر.....
.	۲۸	.	۱۰	تولید رادیو و تلویزیون و دستگاه‌ها و وسایل ارتباطی.....
۱۷	۱۶	.	.	تولید ابزار پزشکی و ابزار اپتیکی و ابزار دقیق و ساعت‌های مچی و انواع دیگر.....
.	.	.	.	تولید وسایل نقلیه موتوری، تریلر و نیم‌تریلر.....
.	۷	.	.	تولید سایر وسایل حمل و نقل.....
۶	۴	.	.	تولید مبلمان و مصنوعات طبقه‌بندی نشده در جای دیگر.....
۸	۱۸	.	.	باز یافت.....
.	.	.	.	تولید انرژی.....
.	.	۲۷	۳۰	فعالیت‌های پشتیبانی و کمکی حمل و نقل؛ فعالیت‌های آژانس‌های مسافرتی.....
.	.	.	.	کامپیوتر و فعالیت‌های مربوطه.....
۲۶	.	.	۹	سایر فعالیت‌های خدمات مهندسی.....
.	.	.	.	فاضلاب و دفع زباله بهداشت محیط و سایر فعالیت‌های مشابه.....
.	.	.	.	جمع‌آوری تصفیه و توزیع آب.....

مأخذ- اداره کل صنعت، معدن و تجارت استان کهگیلویه و بویراحمد.

۳-۸- میزان اشتغال کارگاه‌های صنعتی دارای پروانه بهره‌برداری صادر شده توسط اداره کل صنعت، معدن و تجارت بر حسب نوع فعالیت: ۱۴۰۰



منبع: جدول ۳-۸

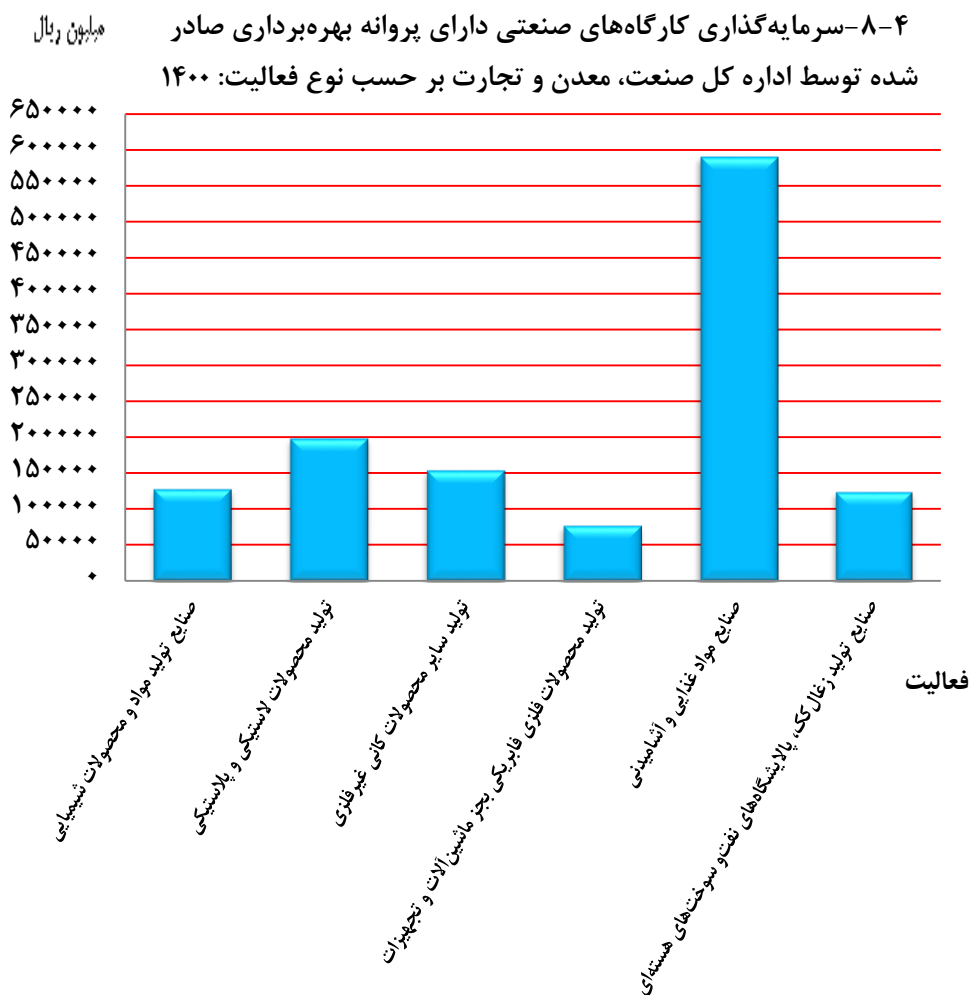
۸-۴ سرمایه‌گذاری کارگاه‌های صنعتی دارای پروانه بهره‌برداری صادر شده^(۱) توسط اداره کل صنعت، معدن و تجارت بر حسب نوع فعالیت (میلیون ریال)

۱۳۹۶	۱۳۹۵	۱۳۹۰	۱۳۸۵	فعالیت
۴۵۷۰۱۱	۳۴۶۱۳۰	۱۹۰۹۶۷	۱۳۹۹۶۴	جمع
.	.	.	.	استخراج زغال سنگ و لینیت
.	.	.	.	استخراج کانه‌های فلزی
.	.	.	.	استخراج سایر معادن
۸۰۰۱۰۸	۶۷۱۵۰	۱۲۰۴۷	۳۸۰۵۰	صنایع مواد غذایی و آشامیدنی
.	.	.	.	تولید محصولات از توتون و تنباکو- سیگار
۱۴۰۰	.	.	۶۵۷	تولید منسوجات
۶۷۵	۱۶۸۶	۷۵۰	۱۰۷۵	تولید پوشاک و عمل آوردن و رنگ کردن پوست
.	.	.	.	دباجی و عمل آوردن چرم، ساخت کیف، چمدان، زین و یراق و تولید کفش
.	.	.	.	تولید چوب و محصولات چوبی و چوب‌پنبه (غیر از میلان) و ساخت کالا از کالا از نی و مواد حصیری
۱۱۳۵۰	۶۷۵۹۰	.	.	تولید کاغذ و محصولات کاغذی
.	.	.	.	انتشار، چاپ و تکثیر رسانه‌های ضبط شده
۳۱۶۰۰	۳۱۸۷۷	.	.	صنایع تولید ذغال کک، پالایشگاه‌های نفت و سوخت‌های هسته‌ای
۱۲۱۷۵۱	۲۷۰۲۰	۹۶۶۲	۵۴۵۲	صنایع تولید مواد و محصولات شیمیایی
۲۱۳۴۷۰	۶۷۶۸۳	۱۱۶۹	۱۵۲۰۶	تولید محصولات لاستیکی و پلاستیکی
۳۳۱۲۹۹۷	۱۳۶۵۳	۵۶۳۸۷	۱۹۱۰۳	تولید سایر محصولات کانی غیر فلزی
۸۷۴۶	.	.	۵۱۷۵۷	تولید فلزات اساسی
۲۵۱۸۰	.	۲۵۲۵	۲۷۳۶	تولید محصولات فلزی فابریکی بجز ماشین‌آلات و تجهیزات
.	.	.	۴۰۰	تولید ماشین‌آلات و تجهیزات طبقه‌بندی نشده در جای
.	.	.	.	تولید ماشین‌آلات اداری و حسابگر
.	.	.	.	تولید ماشین‌آلات مولد و انتقال برق و دستگاه‌های برقی طبقه‌بندی نشده
.	.	.	.	تولید رادیو و تلویزیون و دستگاه‌ها و وسایل ارتباطی
.	۵۴۰۰	.	.	تولید ابزار پزشکی و ابزار اپتیکی و ابزار دقیق و ساعت‌های مچی و انواع
۱۷۸۵	.	.	۴۰۰	تولید وسایل نقلیه موتوری، تریلر و نیم‌تریلر
.	.	.	۲۸۲۴-	تولید سایر وسایل حمل و نقل
.	.	.	۷۹۵۲	تولید میلان و مصنوعات طبقه‌بندی نشده در جای
۴۰۷۶۱	۲۱۹۴۱	.	.	بازیافت
.	.	.	.	تولید انرژی
.	۳۱۰۶۰	.	.	فعالیت‌های پشتیبانی و کمکی حمل و نقل؛ فعالیت‌های آژانس‌های مسافرتی
.	.	.	.	کامپیوتر و فعالیت‌های مربوطه
۱۰۶۳	۱۱۷۷۰	.	.	سایر فعالیت‌های خدمات مهندسی
.	.	.	.	فاضلاب و دفع زباله بهداشت محیط و سایر فعالیت‌های مشابه
.	.	.	.	جمع‌آوری تصفیه و توزیع آب

۸-۴- سرمایه‌گذاری کارگاه‌های صنعتی دارای پروانه بهره‌برداری صادر شده^(۱) توسط اداره کل صنعت، معدن و تجارت بر حسب نوع فعالیت (دنباله) (میلیون ریال)

۱۴۰۰	۱۳۹۹	۱۳۹۸	۱۳۹۷	فعالیت
۱۶۵۱۱۰	۳۵۹۹۷۶	۱۷۶۹۶۸	۱۷۵۲۷۵	جمع.....
.	.	.	.	استخراج زغال سنگ و لینیت.....
.	.	.	.	استخراج کانه‌های فلزی.....
۵۱۱۱۰	۲۶۵۵۷۰۰	.	۴۶۷۸۸	استخراج سایر معادن.....
۵۹۰۳۳۴	۴۶۷۷۰	.	۸۳۵۳۶	صنایع مواد غذایی و آشامیدنی ^(۱)
.	.	.	.	تولید محصولات از توتون و تنباکو- سیگار.....
.	۲۳۸۱۸	.	.	تولید منسوجات.....
.	۲۰۱۴۱	.	۱۰۲۰	تولید پوشاک و عمل آوردن و رنگ کردن پوست خردار.....
.	.	.	.	دبازی و عمل آوردن چرم، ساخت کیف، چمدان، زین و یراق و تولید کفش.....
.	.	.	.	تولید چوب و محصولات چوبی و چوب پنبه (غیر از میلان) و ساخت کالا از نی و مواد حصیری.....
۳۷۶۶۶	۷۰۰۰	.	۵۴۷۴	تولید کاغذ و محصولات کاغذی.....
.	.	.	.	انتشار، چاپ و تکثیر رسانه‌های ضبط شده.....
۱۲۴۳۳۰	.	.	۳۳۱۰۰	صنایع تولید زغال کک، پالایشگاه‌های نفت و سوخت‌های هسته‌ای.....
۱۲۸۳۵۳	۴۱۲۴۳۳	۸۰۰۹۰	۴۷۴۸۱۳	صنایع تولید مواد و محصولات شیمیایی.....
۱۹۹۲۴۲	۱۰۱۲۷۸	۷۶۹۲۴	۳۴۲۸۳	تولید محصولات لاستیکی و پلاستیکی.....
۱۵۴۷۷۰	۹۸۷۳۸	۶۱۵۰۲۸	۹۶۰۶۹	تولید سایر محصولات کانی غیر فلزی ^(۲)
۱۶۰۹۵۱	.	.	.	تولید فلزات اساسی.....
۷۷۳۲۵	۸۷۱۹۰	۷۳۴۰۴	۳۹۶۰۰	تولید محصولات فلزی فابریکی بجز ماشین‌آلات و تجهیزات.....
.	۲۸۰۵	.	۳۰۲۵۲	تولید ماشین‌آلات و تجهیزات طبقه‌بندی نشده در جای دیگر.....
۲۷۳۳۰	.	.	.	تولید ماشین‌آلات اداری و حسابگر محاسباتی.....
.	۱۴۸۴۳	۱۵۸۵۰	.	تولید ماشین‌آلات مولد و انتقال برق و دستگاه‌های برقی طبقه‌بندی نشده.....
.	۸۱۶۴۹	.	۱۲۸۵۰	تولید رادیو و تلویزیون و دستگاه‌ها و وسایل ارتباطی.....
۱۳۴۴۰	۲۲۷۹۵	.	.	تولید ابزار پزشکی و ابزار اپتیکی و ابزار دقیق و ساعت‌های مچی.....
.	.	.	.	تولید وسایل نقلیه موتوری، تریلر و نیم‌تریلر.....
.	۹۹۶۰	.	.	تولید سایر وسایل حمل و نقل.....
۶۴۸۵	۱۱۱۴۴	.	.	تولید مبلمان و مصنوعات طبقه‌بندی نشده در جای دیگر.....
۲۹۰۰۰	۳۵۰۰	.	.	نا: یافت.....
.	.	.	.	تولید انرژی.....
.	.	۱۵۶۷۲	۱۶۷۷۰	فعالیت‌های پشتیبانی و کمکی حمل و نقل؛ فعالیت‌های آژانس‌های مسافه.....
.	.	.	.	کامپیوتر و فعالیت‌های مربوطه.....
۵۸۴۶۶	.	.	۷۲۰	سایر فعالیت‌های خدمات مهندسی.....
.	.	.	.	فاضلاب و دفع زباله بهداشت محیط و سایر فعالیت‌های مشابه.....
.	.	.	.	جمع‌آوری تصفیه و توزیع آب.....

مأخذ- اداره کل صنعت، معدن و تجارت استان کهگیلویه و بویراحمد.



منبع: جدول ۸-۴

۵-۸- تعداد کارگاه‌های صنعتی ده نفر کارکن و بیش تر برحسب نوع فعالیت، نحوه مدیریت و طبقات کارکن

کل کارگاه‌ها				سال و فعالیت
جمع	۱۰-۴۹ نفر	۵۰-۹۹ نفر	۱۰۰ نفر و بیش تر	
۲۸	۲۷	۰	۱	۱۳۸۰.....
۲۷	۲۲	۴	۱	۱۳۸۵.....
۴۷	۴۰	۴	۳	۱۳۹۰.....
۷۹	۷۰	۶	۳	۱۳۹۵.....
۶۳	۵۲	۱	۴	۱۳۹۶.....
۵۸	۴۶	۹	۳	۱۳۹۷.....
۶۴	۵۶	۳	۵	۱۳۹۸.....
۶۶	۵۹	۴	۳	۱۳۹۹.....
۱۶	۱۵	۱	۰	تولید فرآورده‌های غذایی(۱).....
۹	۹	۰	۰	تولید انواع آشامیدنی‌ها.....
۰	۰	۰	۰	تولید فرآورده‌های توتون و تنباکو.....
۰	۰	۰	۰	تولید منسوجات(۳).....
۰	۰	۰	۰	تولید پوشاک.....
۰	۰	۰	۰	تولید چرم و فرآورده‌های وابسته.....
۴	۳	۱	۰	تولید چوب و فرآورده‌های چوب و چوب‌پنبه به‌جز میلمان ساخت کالا حصیر و مواد حصیربافی.....
۰	۰	۰	۰	تولید کاغذ و فرآورده‌های کاغذی.....
۰	۰	۰	۰	چاپ و تکثیر رسانه‌های ضبط شده.....
۰	۰	۰	۰	تولید کک و فرآورده‌های حاصل از پالایش نفت.....
۸	۵	۲	۱	تولید مواد شیمیایی و فرآورده‌های شیمیایی(۳).....
۰	۰	۰	۰	تولید داروها و فرآورده‌های دارویی شیمیایی و گیاهی.....
۶	۶	۰	۰	تولید فرآورده‌های لاستیکی و پلاستیکی.....
۱۸	۱۶	۰	۲	تولید سایر فرآورده‌های معدنی غیرفلزی.....
۰	۰	۰	۰	تولید فلزات پایه.....
۵	۵	۰	۰	تولید محصولات فلزی ساخته شده، به جز ماشین‌آلات و تجهیزات(۴).....
۰	۰	۰	۰	ساخت محصولات رایانه‌ای، الکترونیکی و نوری.....
۰	۰	۰	۰	تولید تجهیزات برقی.....
۰	۰	۰	۰	تولید ماشین‌آلات و تجهیزات طبقه‌بندی نشده در جای دیگر.....
۰	۰	۰	۰	تولید وسایل نقلیه موتوری، تریلر و نیم‌تریلر.....
۰	۰	۰	۰	تولید سایر تجهیزات حمل و نقل.....
۰	۰	۰	۰	تولید میلمان.....
۰	۰	۰	۰	تولید سایر مصنوعات طبقه‌بندی نشده در جای دیگر.....
۰	۰	۰	۰	تعمیر و نصب ماشین‌آلات و تجهیزات.....

۸-۸- تعداد کارگاه‌های صنعتی ده نفر کارکن و بیش تر بر حسب نوع فعالیت، نحوه مدیریت و طبقات کارکن (دنباله)

عمومی				سال و فعالیت
۱۰۰ نفر و بیش تر	۵۰-۹۹ نفر	۱۰-۴۹ نفر	جمع	
۱	۰	۵	۶	۱۳۸۰.....
۲	۲	۱	۵	۱۳۸۵.....
۲	۱	۱	۴	۱۳۹۰.....
۱	۱	۱	۳	۱۳۹۵.....
۰	۰	۰	۰	۱۳۹۶.....
۰	۰	۰	۰	۱۳۹۷.....
۰۰۰	۰۰۰	۰۰۰	۰۰۰	۱۳۹۸.....
۰۰۰	۰۰۰	۰۰۰	۰۰۰	۱۳۹۹.....
۰۰۰	۰۰۰	۰۰۰	۰۰۰	تولید فرآورده‌های غذایی (۱).....
۰۰۰	۰۰۰	۰۰۰	۰۰۰	تولید انواع آشامیدنی‌ها.....
۰۰۰	۰۰۰	۰۰۰	۰۰۰	تولید فرآورده‌های توتون و تنباکو.....
۰۰۰	۰۰۰	۰۰۰	۰۰۰	تولید منسوجات ^(۳)
۰۰۰	۰۰۰	۰۰۰	۰۰۰	تولید پوشاک.....
۰۰۰	۰۰۰	۰۰۰	۰۰۰	تولید چرم و فرآورده‌های وابسته.....
۰۰۰	۰۰۰	۰۰۰	۰۰۰	تولید چوب و فرآورده‌های چوب و چوب‌پنبه به جز مبلمان ساخت کالا از.....
۰۰۰	۰۰۰	۰۰۰	۰۰۰	حصیر و مواد حصیریافی.....
۰۰۰	۰۰۰	۰۰۰	۰۰۰	تولید کاغذ و فرآورده‌های کاغذی.....
۰۰۰	۰۰۰	۰۰۰	۰۰۰	چاپ و تکثیر رسانه‌های ضبط شده.....
۰۰۰	۰۰۰	۰۰۰	۰۰۰	تولید کک و فرآورده‌های حاصل از پالایش نفت.....
۰۰۰	۰۰۰	۰۰۰	۰۰۰	تولید مواد شیمیایی و فرآورده‌های شیمیایی ^(۳)
۰۰۰	۰۰۰	۰۰۰	۰۰۰	تولید داروها و فرآورده‌های دارویی شیمیایی و گیاهی.....
۰۰۰	۰۰۰	۰۰۰	۰۰۰	تولید فراورده‌های لاستیکی و پلاستیکی.....
۰۰۰	۰۰۰	۰۰۰	۰۰۰	تولید سایر فراورده‌های معدنی غیر فلزی.....
۰۰۰	۰۰۰	۰۰۰	۰۰۰	تولید فلزات پایه.....
۰۰۰	۰۰۰	۰۰۰	۰۰۰	تولید محصولات فلزی ساخته شده، به جز ماشین‌آلات و تجهیزات ^(۴)
۰۰۰	۰۰۰	۰۰۰	۰۰۰	ساخت محصولات رایانه‌ای، الکترونیکی و نوری.....
۰۰۰	۰۰۰	۰۰۰	۰۰۰	تولید تجهیزات برقی.....
۰۰۰	۰۰۰	۰۰۰	۰۰۰	تولید ماشین‌آلات و تجهیزات طبقه‌بندی نشده در جای دیگر.....
۰۰۰	۰۰۰	۰۰۰	۰۰۰	تولید وسایل نقلیه موتوری، تریلر و نیم‌تریلر.....
۰۰۰	۰۰۰	۰۰۰	۰۰۰	تولید سایر تجهیزات حمل و نقل.....
۰۰۰	۰۰۰	۰۰۰	۰۰۰	تولید مبلمان.....
۰۰۰	۰۰۰	۰۰۰	۰۰۰	تولید سایر مصنوعات طبقه‌بندی نشده در جای دیگر.....
۰۰۰	۰۰۰	۰۰۰	۰۰۰	تعمیر و نصب ماشین‌آلات و تجهیزات.....

۸-۸- تعداد کارگاه‌های صنعتی ده نفر کارکن و بیش تر برحسب نوع فعالیت، نحوه مدیریت و طبقات کارکن(دنباله)

خصوصی				سال و فعالیت
۱۰۰ نفر و بیش تر	۵۰-۹۹ نفر	۱۰-۴۹ نفر	جمع	
۱	۰	۲۷	۲۸	۱۳۸۰.....
۱	۴	۲۲	۲۷	۱۳۸۵.....
۳	۴	۴۰	۴۷	۱۳۹۰.....
۳	۶	۷۰	۷۹	۱۳۹۵.....
۴	۸	۵۲	۶۳	۱۳۹۶.....
۳	۹	۴۶	۵۸	۱۳۹۷.....
۰۰۰	۰۰۰	۰۰۰	۰۰۰	۱۳۹۸.....
۰۰۰	۰۰۰	۰۰۰	۰۰۰	۱۳۹۹.....
۰۰۰	۰۰۰	۰۰۰	۰۰۰	تولید فرآورده‌های غذایی(۱).....
۰۰۰	۰۰۰	۰۰۰	۰۰۰	تولید انواع آشامیدنی‌ها.....
۰۰۰	۰۰۰	۰۰۰	۰۰۰	تولید فرآورده‌های توتون و تنباکو.....
۰۰۰	۰۰۰	۰۰۰	۰۰۰	تولید منسوجات(۳).....
۰۰۰	۰۰۰	۰۰۰	۰۰۰	تولید پوشاک.....
۰۰۰	۰۰۰	۰۰۰	۰۰۰	تولید چرم و فرآورده‌های وابسته.....
۰۰۰	۰۰۰	۰۰۰	۰۰۰	تولید چوب و فرآورده‌های چوب و چوب‌پنبه به‌جز مبلمان ساخت کالا حصیر و مواد حصیریافی.....
۰۰۰	۰۰۰	۰۰۰	۰۰۰	تولید کاغذ و فرآورده‌های کاغذی.....
۰۰۰	۰۰۰	۰۰۰	۰۰۰	چاپ و تکثیر رسانه‌های ضبط شده.....
۰۰۰	۰۰۰	۰۰۰	۰۰۰	تولید کک و فرآورده‌های حاصل از پالایش نفت.....
۰۰۰	۰۰۰	۰۰۰	۰۰۰	تولید مواد شیمیایی و فرآورده‌های شیمیایی(۳).....
۰۰۰	۰۰۰	۰۰۰	۰۰۰	تولید داروها و فرآورده‌های دارویی شیمیایی و گیاهی.....
۰۰۰	۰۰۰	۰۰۰	۰۰۰	تولید فراورده‌های لاستیکی و پلاستیکی.....
۰۰۰	۰۰۰	۰۰۰	۰۰۰	تولید سایر فراورده‌های معدنی غیرفلزی.....
۰۰۰	۰۰۰	۰۰۰	۰۰۰	تولید فلزات پایه.....
۰۰۰	۰۰۰	۰۰۰	۰۰۰	تولید محصولات فلزی ساخته شده، به جز ماشین‌آلات و تجهیزات(۴).....
۰۰۰	۰۰۰	۰۰۰	۰۰۰	ساخت محصولات رایانه‌ای، الکترونیکی و نوری.....
۰۰۰	۰۰۰	۰۰۰	۰۰۰	تولید تجهیزات برقی.....
۰۰۰	۰۰۰	۰۰۰	۰۰۰	تولید ماشین‌آلات و تجهیزات طبقه‌بندی نشده در جای دیگر.....
۰۰۰	۰۰۰	۰۰۰	۰۰۰	تولید وسایل نقلیه موتوری، تریلر و نیم‌تریلر.....
۰۰۰	۰۰۰	۰۰۰	۰۰۰	تولید سایر تجهیزات حمل و نقل.....
۰۰۰	۰۰۰	۰۰۰	۰۰۰	تولید مبلمان.....
۰۰۰	۰۰۰	۰۰۰	۰۰۰	تولید سایر مصنوعات طبقه‌بندی نشده در جای دیگر.....
۰۰۰	۰۰۰	۰۰۰	۰۰۰	تعمیر و نصب ماشین‌آلات و تجهیزات.....

مأخذ- مرکز آمار ایران. دفتر صنعت، معدن و زیربنایی

۸-۶- تعداد شاغلان کارگاه های صنعتی دارای ده نفر کارکن و بیش تر بر حسب جنس، مزد و حقوق بگیران و کارکنان بدون مزد و حقوق

مزد و حقوق بگیران			کل شاغلان	سال و طبقات کارکن
زن	مرد	مرد و زن		
۹۴	۱۱۱۳	۱۲۰۷	۱۲۳۲ ۱۳۸۰
۱۱۱	۱۲۹۱	۱۴۰۲	۱۴۱۳ ۱۳۸۵
۴۱۱	۲۰۹۵	۲۵۰۶	۲۵۰۶ ۱۳۹۰
۶۵۰	۲۹۱۹	۳۵۶۹	۳۵۷۹ ۱۳۹۵
۶۳۱	۲۷۱۵	۳۳۴۶	۳۳۵۱ ۱۳۹۶
۵۴۴	۲۲۷۹	۲۸۲۳	۲۸۲۳ ۱۳۹۷
...	۳۱۶۰ ۱۳۹۸
۵۵۹	۲۳۰۴	۲۸۶۳	۲۹۶۲ ۱۳۹۹
۱۲۶	۱۰۰۴	۱۱۳۰	۱۲۲۹ ۱۰-۴۹ نفر
۵۱	۲۴۵	۲۹۶	۲۹۶ ۵۰-۹۹ نفر
۳۸۲	۱۰۵۵	۱۴۳۷	۱۴۳۷ بیش از ۱۰۰ نفر

کارکنان بدون مزد و حقوق			سال و طبقات کارکن
زن	مرد	مرد و زن	
۱	۲۴	۲۵ ۱۳۸۰
۰	۱۱	۱۱ ۱۳۸۵
۰	۰	۰ ۱۳۹۰
۰	۱۰	۱۰ ۱۳۹۵
۰	۵	۵ ۱۳۹۶
۰	۰	۰ ۱۳۹۷
... ۱۳۹۸
۵	۹۴	۹۹ ۱۳۹۹
۵	۹۴	۹۹ ۱۰-۴۹ نفر
۰	۰	۰ ۵۰-۹۹ نفر
۰	۰	۰ بیش از ۱۰۰ نفر

ماخذ- مرکز آمار ایران. دفتر صنعت، معدن و زیربنایی

۸-۷- تعداد شاغلان کارگاه‌های صنعتی دارای ده نفر کارکن و بیش تر برحسب نوع فعالیت و

طبقات کارکن: ۱۳۹۹

فعالیت	جمع	۱۰-۴۹ نفر	۵۰-۹۹ نفر	۱۰۰ نفر و بیش تر
جمع.....	۲۹۶۲	۱۳۲۹	.	.
تولید فرآورده‌های غذایی ^(۱)	۴۴۶	۰۰۰	۰۰۰	۰۰۰
تولید انواع آشامیدنی‌ها.....	۲۷۳	۲۷۳	.	.
تولید فرآورده‌های توتون و تنباکو.....	۰	.	.	.
تولید منسوجات ^(۲)	۱۳۵	۰۰۰	۰۰۰	۰۰۰
تولید پوشاک.....	۰	.	.	.
تولید چرم و فرآورده‌های وابسته.....	۰	.	.	.
تولید چوب و فرآورده‌های چوب و چوب‌پنبه به‌جز میلان ساخت کالا از.....	۰	.	.	.
حصیر و مواد حصیربافی.....	۰	.	.	.
تولید کاغذ و فرآورده‌های کاغذی.....	۰	.	.	.
چاپ و تکثیر رسانه‌های ضبط شده.....	۰	.	.	.
تولید کک و فرآورده‌های حاصل از پالایش نفت.....	۰	.	.	.
تولید مواد شیمیایی و فرآورده‌های شیمیایی ^(۳)	۱۳۸۸	۹۵	.	.
تولید داروها و فرآورده‌های دارویی شیمیایی و گیاهی.....	۰	.	.	.
تولید فرآورده‌های لاستیکی و پلاستیکی.....	۹۱	۹۱	.	.
تولید سایر فرآورده‌های معدنی غیرفلزی.....	۵۱۳	۰۰۰	۰۰۰	۰۰۰
تولید فلزات پایه.....	۰	.	.	.
تولید محصولات فلزی ساخته شده، به‌جز ماشین‌آلات و تجهیزات ^(۴)	۱۱۶	۱۱۶	.	.
ساخت محصولات رایانه‌ای، الکترونیکی و نوری.....	۰	.	.	.
تولید تجهیزات برقی.....	۰	.	.	.
تولید ماشین‌آلات و تجهیزات طبقه‌بندی نشده در جای دیگر.....	۰	.	.	.
تولید وسایل نقلیه موتوری، تریلر و نیم‌تریلر.....	۰	.	.	.
تولید سایر تجهیزات حمل و نقل.....	۰	.	.	.
تولید مبلمان.....	۰	.	.	.
تولید سایر مصنوعات طبقه‌بندی نشده در جای دیگر.....	۰	.	.	.
تعمیر و نصب ماشین‌آلات و تجهیزات.....	۰	.	.	.

مأخذ- مرکز آمار ایران. دفتر صنعت، معدن و زیربنایی

۸-۸- جبران خدمات مزدو حقوق بگیران کارگاه‌های صنعتی دارای ده نفر کارکن و بیش تر بر

حسب نوع فعالیت و طبقات کارکن: ۱۳۹۹

فعالیت	جمع	۱۰-۴۹ نفر	۵۰-۹۹ نفر	۱۰۰ نفر و بیش تر
جمع.....	۱۴۷۸۵۹	۳۹۸۸۹۷	۱۵۴۲۸۴	۹۲۵۴۱۹
تولید فرآورده‌های غذایی ^(۱)	۱۲۷۳۶۴	۰	۰	۰
تولید انواع آشامیدنی‌ها.....	۹۰۰۸۹	۹۰۰۸۹	۰	۰
تولید فرآورده‌های توتون و تنباکو.....	۰	۰	۰	۰
تولید منسوجات ^(۲)	۸۱۸۴۹	۰	۰	۰
تولید پوشاک.....	۰	۰	۰	۰
تولید چرم و فرآورده‌های وابسته.....	۰	۰	۰	۰
تولید چوب و فرآورده‌های چوب و چوب‌پنبه به‌جز مبلمان ساخت کالا از.....	۰	۰	۰	۰
حصیر و مواد حصیربافی.....	۰	۰	۰	۰
تولید کاغذ و فرآورده‌های کاغذی.....	۰	۰	۰	۰
چاپ و تکثیر رسانه‌های ضبط شده.....	۰	۰	۰	۰
تولید کک و فرآورده‌های حاصل از پالایش نفت.....	۰	۰	۰	۰
تولید مواد شیمیایی و فرآورده‌های شیمیایی ^(۳)	۸۰۱۳۶۷	۳۳۷۰۰	۰	۰
تولید داروها و فرآورده‌های دارویی شیمیایی و گیاهی.....	۰	۰	۰	۰
تولید فرآورده‌های لاستیکی و پلاستیکی.....	۲۱۳۶۸	۲۱۳۶۸	۰	۰
تولید سایر فرآورده‌های معدنی غیرفلزی.....	۳۱۴۴۰۴	۰	۰	۰
تولید فلزات پایه.....	۰	۰	۰	۰
تولید محصولات فلزی ساخته شده، به جز ماشین‌آلات و تجهیزات ^(۴)	۴۲۱۵۹	۴۲۱۵۹	۰	۰
ساخت محصولات رایانه‌ای، الکترونیکی و نوری.....	۰	۰	۰	۰
تولید تجهیزات برقی.....	۰	۰	۰	۰
تولید ماشین‌آلات و تجهیزات طبقه‌بندی نشده در جای دیگر.....	۰	۰	۰	۰
تولید وسایل نقلیه موتوری، تریلر و نیم‌تریلر.....	۰	۰	۰	۰
تولید سایر تجهیزات حمل و نقل.....	۰	۰	۰	۰
تولید مبلمان.....	۰	۰	۰	۰
تولید سایر مصنوعات طبقه‌بندی نشده در جای دیگر.....	۰	۰	۰	۰
تعمیر و نصب ماشین‌آلات و تجهیزات.....	۰	۰	۰	۰

مأخذ- مرکز آمار ایران. دفتر صنعت، معدن و زیربنایی

۸-۹- جبران خدمات مزد و حقوق بگیران کارگاه‌های صنعتی دارای ده نفر کارکن و بیش تر
بر حسب جنس و طبقات کارکن (میلیون ریال)

مرد و زن			سال و طبقات کارکن
سایر پرداختی‌ها	مزد و حقوق	جمع	
۳۲۴۸۴۷	۴۳۲۴۴۵	۷۵۷۲۹۲ ۱۳۸۰
۵۲۰۳۸۹	۷۵۹۹۰۵	۱۲۸۰۲۹۴ ۱۳۸۵
۹۶۸۳۴۲	۱۶۷۰۴۸۴	۲۶۳۸۸۲۶ ۱۳۹۰
۳۳۲۸۶۰	۵۸۷۶۸۹	۹۲۰۵۴۸ ۱۳۹۵
۲۸۰۳۳۸	۵۹۶۳۴۷	۸۷۶۶۸۵ ۱۳۹۶
۱۳۳۲۳۵	۵۷۲۰۶۸	۷۰۵۳۰۴ ۱۳۹۷
...	...	۱۳۹۱۷۶۸ ۱۳۹۸
۵۱۲۲۰۲	۹۶۶۳۹۸	۱۴۷۸۵۹۹ ۱۳۹۹
۵۶۹۳۹	۳۴۱۹۵۸	۳۹۸۸۹۷ ۱۰-۴۹ نفر
۴۶۸۷۲	۱۰۷۴۱۲	۱۵۴۲۸۴ ۵۰-۹۹ نفر
۴۰۸۳۹۲	۵۱۷۰۲۷	۹۲۵۴۱۹ بیش از ۱۰۰ نفر

مرد			سال و طبقات کارکن
سایر پرداختی‌ها	مزد و حقوق	جمع	
۲۹۲۵۴۵	۳۸۲۵۸۷	۶۷۵۱۳۲ ۱۳۸۰
۴۴۹۷۱۰	۶۴۶۸۵۳	۱۰۹۶۵۶۳ ۱۳۸۵
۸۳۶۳۳۰	۱۴۱۴۰۱۳	۲۲۵۰۳۴۳ ۱۳۹۰
۲۶۲۴۳۹	۵۰۱۵۷۶	۷۶۴۰۱۴ ۱۳۹۵
۲۴۵۶۹۹	۴۸۲۰۲۳	۷۲۷۷۲۱ ۱۳۹۶
۱۱۵۰۹۲	۴۵۸۰۸۰	۵۷۳۱۷۲ ۱۳۹۷
... ۱۳۹۸
۲۴۵۹۹۳	۷۸۰۱۹۱	۱۰۲۶۱۸۴ ۱۳۹۹
۵۰۰۰۴	۳۱۷۴۲۳	۳۶۷۴۲۶ ۱۰-۴۹ نفر
۴۰۷۰۴	۹۱۸۸۴	۱۳۲۵۸۷ ۵۰-۹۹ نفر
۱۵۵۲۸۶	۳۷۰۸۸۵	۵۲۶۱۷۱ بیش از ۱۰۰ نفر

۸-۹- جبران خدمات مزد و حقوق بگیران کارگاه‌های صنعتی دارای ده نفر کارکن و بیش تر
بر حسب جنس و طبقات کارکن (دنباله) (میلیون ریال)

سال و طبقات کارکن	زن		
	جمع	مزد و حقوق	سایر پرداختی‌ها
..... ۱۳۸۰	۸۲۱۶۰	۴۹۸۵۸	۳۲۳۰۲
..... ۱۳۸۵	۱۸۳۷۳۱	۱۱۳۰۵۲	۷۰۶۷۹
..... ۱۳۹۰	۳۸۸۴۸۳	۲۵۶۴۷۱	۱۳۲۰۱۲
..... ۱۳۹۵	۱۵۶۵۳۴	۸۶۱۱۳	۷۰۴۲۱
..... ۱۳۹۶	۱۴۸۹۶۳	۱۱۴۳۲۵	۳۴۶۳۹
..... ۱۳۹۷	۱۳۲۱۳۲	۱۱۳۹۸۸	۱۸۱۴۴
..... ۱۳۹۸
..... ۱۳۹۹	۴۵۲۴۱۵	۱۸۶۲۰۷	۲۶۶۲۰۸
..... ۱۰-۴۹ نفر	۳۱۴۷۱	۲۴۵۳۶	۶۹۳۵
..... ۵۰-۹۹ نفر	۲۱۶۹۶	۱۵۵۲۸	۶۱۶۸
..... بیش از ۱۰۰ نفر	۳۹۹۲۴۸	۱۴۶۱۴۳	۲۵۳۱۰۶

ماخذ- مرکز آمار ایران. دفتر صنعت، معدن و زیربنایی

۸-۱۰- سرمایه‌گذاری (تغییرات اموال سرمایه‌ای) کارگاه‌های صنعتی دارای ده نفر کارکن و بیش تر بر حسب نوع اموال سرمایه‌ای و طبقات کارکن ۱۳۹۹ (میلیون ریال)

سال و طبقات کارکن	جمع	ماشین‌آلات و ابزار و وسایل کار بادوام	تجهیزات اداری	وسایل نقلیه	ساختمان (بدون زمین)	زمین	نرم‌افزارهای کامپیوتری
..... ۱۳۸۰	۲۴۷۴۸۵	۱۶۹۴۸۲	۹۷۸۸	۱۳۶۴۱	۵۲۹۲۷	۱۲۹۴	۳۵۲
..... ۱۳۸۵	۶۴۶۳۲۲	۴۷۴۰۱۱	۱۵۸۳۲	۳۶۰۰۶	۱۰۲۹۱۹	۱۵۶۸۹	۱۸۶۴
..... ۱۳۹۰	۹۳۲۲۳۷	۷۳۷۷۵۴۴	۲۱۱۴۰	۶۳۳۹۱	۹۳۶۶۱	۱۳۵۶۹	۳۰۳۲
..... ۱۳۹۵	۹۵۸۵۴۹	۹۱۱۵۰۳	۱۲۵۸۷	۳۳۰۳۶	۱۹۸۶۴	-۲۰۷۹۳	۲۳۵۳
..... ۱۳۹۶	۱۰۶۴۲۰۰	۸۹۷۷۱۸	۶۶۴۵	۵۱۸۶	۱۴۷۶۷۱	۵۹۰۳	۱۰۷۷
..... ۱۳۹۷	۲۳۷۹۹۹	۲۳۰۲۸۴	۱۱۴۲	-۵۳۳	۶۵۷۰	۲۰۰	۳۳۶
..... ۱۳۹۸	۲۴۱۸۹۹
..... ۱۳۹۹	۱۷۵۷۶۳	۱۳۹۳۹۶	۹۱۴۵	۳۴۶۸	۱۴۷۳۰	۱۹۷۰	۷۱۵۴
..... ۱۰-۴۹ نفر	۱۳۸۹۸۷	۱۲۳۲۲۷	۶۲۲۲	۴۰۸	۳۴۳۷	۱۹۷۰	۳۷۲۳
..... ۵۰-۹۹ نفر	۸۸۷۹	۴۰۴۴	۲۳۵	۱۴۱۴	۱۵۸۷	.	۱۵۹۹
..... بیش از ۱۰۰ نفر	۲۷۸۹۶	۱۲۰۲۵	۲۶۸۸	۱۶۴۶	۹۷۰۶	.	۱۸۳۲

ماخذ- مرکز آمار ایران. دفتر صنعت، معدن و زیربنایی

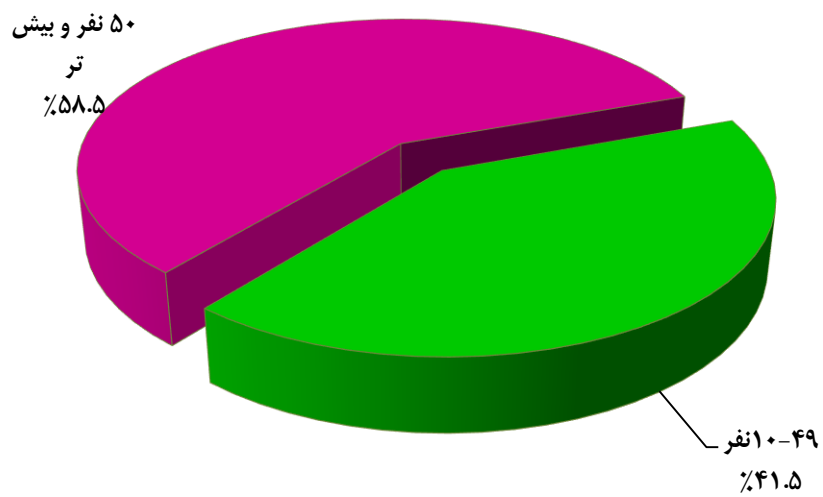
۸-۱۱- سرمایه گذاری (تغییرات اموال سرمایه ای) کارگاه‌های صنعتی دارای ده نفر کارکن و

بیش تر بر حسب نوع فعالیت و طبقات کارکن: ۱۳۹۹

فعالیت	جمع	۱۰-۴۹ نفر	۵۰-۹۹ نفر	۱۰۰ نفر و بیش تر
جمع.....	۱۷۵۷۶۳	۱۳۱۹۱۷	۱۱۱۷۹	۲۷۱۹۶
تولید فرآورده‌های غذایی ^(۱)	۹۲۷۱۸	۰	۰	۰
تولید انواع آشامیدنی‌ها.....	۴۶۷۰	۴۶۷۰	۰	۰
تولید فرآورده‌های توتون و تنباکو.....	۰	۰	۰	۰
تولید منسوجات ^(۲)	۲۰۴۰	۰	۰	۰
تولید پوشاک.....	۰	۰	۰	۰
تولید چرم و فرآورده‌های وابسته.....	۰	۰	۰	۰
تولید چوب و فرآورده‌های چوب و چوب‌پنبه به جز مبلمان ساخت کالا از حصیر و مواد حصیریافی.....	۰	۰	۰	۰
تولید کاغذ و فرآورده‌های کاغذی.....	۰	۰	۰	۰
چاپ و تکثیر رسانه‌های ضبط شده.....	۰	۰	۰	۰
تولید کک و فرآورده‌های حاصل از پالایش نفت.....	۰	۰	۰	۰
تولید مواد شیمیایی و فرآورده‌های شیمیایی ^(۳)	۱۹۹۷۴	۱۲۱۳۵	۰	۰
تولید داروها و فرآورده‌های دارویی شیمیایی و گیاهی.....	۰	۰	۰	۰
تولید فرآورده‌های لاستیکی و پلاستیکی.....	۲۳۹۲	۲۳۹۲	۰	۰
تولید سایر فرآورده‌های معدنی غیر فلزی.....	۴۱۱۵۱	۰	۰	۰
تولید فلزات پایه.....	۰	۰	۰	۰
تولید محصولات فلزی ساخته شده، به جز ماشین‌آلات و تجهیزات ^(۴)	۱۲۸۱۸	۱۲۸۱۸	۰	۰
ساخت محصولات رایانه‌ای، الکترونیکی و نوری.....	۰	۰	۰	۰
تولید تجهیزات برقی.....	۰	۰	۰	۰
تولید ماشین‌آلات و تجهیزات طبقه‌بندی نشده در جای دیگر.....	۰	۰	۰	۰
تولید وسایل نقلیه موتوری، تریلر و نیم‌تریلر.....	۰	۰	۰	۰
تولید سایر تجهیزات حمل و نقل.....	۰	۰	۰	۰
تولید مبلمان.....	۰	۰	۰	۰
تولید سایر مصنوعات طبقه‌بندی نشده.....	۰	۰	۰	۰
تعمیر و نصب ماشین‌آلات و تجهیزات.....	۰	۰	۰	۰

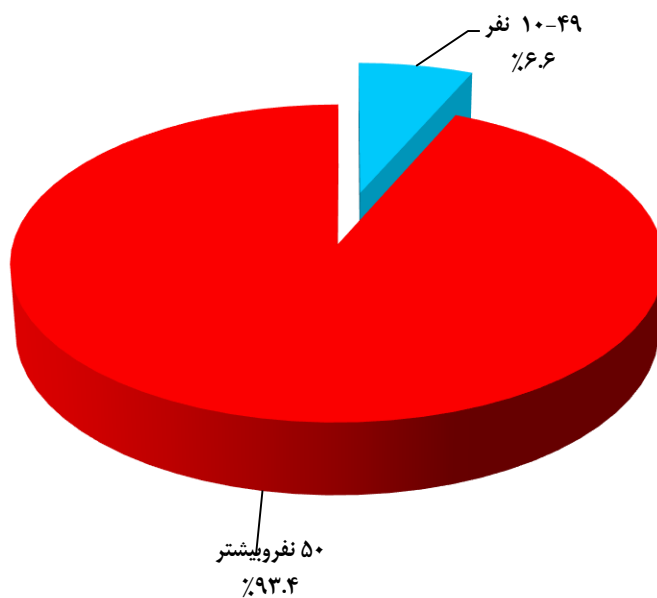
مأخذ- مرکز آمار ایران. دفتر صنعت، معدن و زیربنایی

۸-۵- توزیع شاغلان کارگاه‌های صنعتی دارای ده نفر کارکن و بیش تر
بر حسب طبقات کارکن : ۱۳۹۹



منبع: جدول ۸-۷

۸-۶- سهم ارزش افزوده فعالیت صنعتی کارگاه‌های صنعتی ده نفر کارکن و
بیش تر بر حسب طبقات کارکن: ۱۳۹۹



مینا: جدول ۸-۱۴

۸-۱۲- ارزش داده‌های فعالیت صنعتی کارگاه‌های صنعتی دارای ده نفر کارکن و بیش‌تر
برحسب نوع فعالیت و طبقات کارکن
(میلیون ریال)

سال و فعالیت	جمع	۱۰-۴۹ نفر	۵۰-۹۹ نفر	۱۰۰ نفر و بیش‌تر
.....۱۳۸۰	۶۹۷۱۴	۳۶۲۹۵	۰	۳۳۴۱۸
.....۱۳۸۵	۱۸۷۳۰۱	۴۱۷۱۴	۶۲۹۴۳	۸۲۶۴۴
.....۱۳۹۰	۸۵۰۸۷۲	۳۱۵۲۴۸	۷۸۹۷۵	۴۵۶۶۴۸
.....۱۳۹۵	۱۷۲۸۳۴۳	۶۰۸۹۷۸	۲۶۶۸۵۷	۸۵۲۵۰۸
.....۱۳۹۶	۲۳۹۲۹۳۴	۶۱۰۵۴۹	۲۷۵۸۶۵	۱۵۰۶۵۱
.....۱۳۹۷	۳۳۲۵۱۵۶	۶۹۶۰۵۱	۴۲۹۹۵۶	۲۱۹۹۱۴
.....۱۳۹۸	۴۶۴۳۰۵	۲۴۹۸۰۹۴
.....۱۳۹۹	۶۴۴۱۱۱۸	۴۴۲۱۹۵۹
.....تولید فرآورده‌های غذایی(۱).....	۲۹۰۲۲۰۴
.....تولید انواع آشامیدنی‌ها.....	۴۰۱۰۳۸	۴۰۱۰۳۸	.	.
.....تولید فرآورده‌های توتون و تنباکو.....
.....تولید منسوجات(۳).....	۴۱۲۰۰۵
.....تولید پوشاک.....
.....تولید چرم و فرآورده‌های وابسته.....
.....تولید چوب و فرآورده‌های چوب و چوب‌پنبه به‌جز میلان ساخت کالا از حصار و مواد حصیریافی.....
.....تولید کاغذ و فرآورده‌های کاغذی.....
.....چاپ و تکثیر رسانه‌های ضبط شده.....
.....تولید کک و فرآورده‌های حاصل از پالایش نفت.....
.....تولید مواد شیمیایی و فرآورده‌های شیمیایی(۳).....	۱۶۰۸۸۰۶	۱۵۰۵۳۰
.....تولید داروها و فرآورده‌های دارویی شیمیایی و گیاهی.....
.....تولید فرآورده‌های لاستیکی و پلاستیکی.....	۳۷۳۵۶۱	۳۷۳۵۶۱	.	.
.....تولید سایر فرآورده‌های معدنی غیرفلزی.....	۴۶۸۲۰۸
.....تولید فلزات پایه.....
.....تولید محصولات فلزی ساخته شده، به‌جز ماشین‌آلات و تجهیزات(۴).....	۲۷۵۲۹۶	۲۷۵۲۹۶	.	.
.....ساخت محصولات رایانه‌ای، الکترونیکی و نوری.....
.....تولید تجهیزات برقی.....
.....تولید ماشین‌آلات و تجهیزات طبقه‌بندی نشده در جای دیگر.....
.....تولید وسایل نقلیه موتوری، تریلر و نیم‌تریلر.....
.....تولید سایر تجهیزات حمل و نقل.....
.....تولید میلان.....
.....تولید سایر مصنوعات طبقه‌بندی نشده در جای دیگر.....
.....تعمیر و نصب ماشین‌آلات و تجهیزات.....

م‌اخذ- مرکز آمار ایران، دفتر صنعت، معدن و زیربنایی

۱۳-۸- ارزش ستانده‌های فعالیت صنعتی کارگاه‌های صنعتی دارای ده نفر کارکن و بیش تر برحسب
نوع فعالیت و طبقات کارکن (میلیون ریال)

سال و فعالیت	جمع	۱۰-۴۹ نفر	۵۰-۹۹ نفر	۱۰۰ نفر و بیش تر
.....	۱۳۸۰
.....	۱۳۸۵
.....	۱۳۹۰
.....	۱۳۹۵
.....	۱۳۹۶
.....	۱۳۹۷
.....	۱۳۹۸	۳۶۷۹۳۲	۷۵۰۸۵۴	...
.....	۱۳۹۹	۷۴۴۵۱۰	۱۱۶۵۰۷۱	...
.....	تولید فرآورده‌های غذایی(۱).....	۴۵۷۷۵۸۶	۱۰۴۶۸۷	...
.....	تولید انواع آشامیدنی‌ها.....	۱۰۴۶۸۷	۱۰۴۶۸۷	...
.....	تولید فرآورده‌های توتون و تنباکو.....
.....	تولید منسوجات(۳).....	۶۰۹۲۱۳
.....	تولید پوشاک.....
.....	تولید چرم و فرآورده‌های وابسته.....
.....	تولید چوب و فرآورده‌های چوب و چوب‌پنبه به‌جز مبلمان ساخت کالا از.....
.....	حصیر و مواد حصیربافی.....
.....	تولید کاغذ و فرآورده‌های کاغذی.....
.....	چاپ و تکثیر رسانه‌های ضبط شده.....
.....	تولید کک و فرآورده‌های حاصل از پالایش نفت.....
.....	تولید مواد شیمیایی و فرآورده‌های شیمیایی(۳).....	۲۷۵۹۹۷	۳۲۳۴۷۵۷
.....	تولید داروها و فرآورده‌های دارویی شیمیایی و گیاهی.....
.....	تولید فرآورده‌های لاستیکی و پلاستیکی.....	۴۵۰۴۸۹	۴۵۰۴۸۹
.....	تولید سایر فرآورده‌های معدنی غیرفلزی.....	۱۳۴۴۴۸۲
.....	تولید فلزات پایه.....
.....	تولید محصولات فلزی ساخته شده، به‌جز ماشین‌آلات و تجهیزات(۴).....	۳۸۷۳۱۹	۳۸۷۳۱۹
.....	ساخت محصولات رایانه‌ای، الکترونیکی و نوری.....
.....	تولید تجهیزات برقی.....
.....	تولید ماشین‌آلات و تجهیزات طبقه‌بندی نشده در جای دیگر.....
.....	تولید وسایل نقلیه موتوری، تریلر و نیم‌تریلر.....
.....	تولید سایر تجهیزات حمل و نقل.....
.....	تولید مبلمان.....
.....	تولید سایر مصنوعات طبقه‌بندی نشده در جای دیگر.....
.....	تعمیر و نصب ماشین‌آلات و تجهیزات.....

ماخذ- مرکز آمار ایران. دفتر صنعت، معدن و زیربنایی

۱۴-۸- ارزش افزوده فعالیت صنعتی کارگاه‌های صنعتی دارای ده نفر کارکن و بیش تر برحسب نوع فعالیت و طبقات کارکن (میلیون ریال)

سال و فعالیت	جمع	۱۰-۴۹ نفر	۵۰-۹۹ نفر	۱۰۰ نفر و بیش تر
.....	۶۹۷۱۴	۳۶۲۹۵
.....	۱۸۷۳۰۱	۴۱۷۱۴
.....	۸۵۰۸۷۲	۳۱۵۲۴۸
.....	۱۷۲۸۳۴۳	۶۰۸۹۷۸
.....	۲۳۹۲۹۳۴	۶۱۰۵۴۹
.....	۳۳۲۵۱۵۶	۶۹۶۰۵۱
.....	۲۸۶۵۴۸۹	۱۱۸۱۲۳
.....	۵۲۰۹۵۹۹	۳۰۱۶۱۴
..... تولید فرآورده‌های غذایی ^(۱)	۱۶۷۵۳۸۲
..... تولید انواع آشامیدنی‌ها.....	۶۴۵۸۳۳	۶۴۵۸۳۳	.	.
..... تولید فرآورده‌های توتون و تنباکو.....
..... تولید منسوجات ^(۲)	۱۹۷۲۰۸
..... تولید پوشاک.....
..... تولید چرم و فرآورده‌های وابسته.....
..... تولید چوب و فرآورده‌های چوب و چوب‌پنبه به‌جز میلمان ساخت کالا از حصیر و مواد حصیریافی.....
..... تولید کاغذ و فرآورده‌ها.....
..... چاپ و تکثیر رسانه‌های ضبط شده.....
..... تولید کک و فرآورده‌های حاصل از پالایش نفت.....
..... تولید مواد شیمیایی و فرآورده‌های شیمیایی ^(۳)	۱۶۲۵۹۵۱	۱۲۵۴۶۷	.	.
..... تولید داروها و فرآورده‌های دارویی شیمیایی و گیاهی.....
..... تولید فرآورده‌های لاستیکی و پلاستیکی.....	۷۶۹۲۸	۷۶۹۲۸	.	.
..... تولید سایر فرآورده‌های معدنی غیرفلزی.....	۸۷۶۲۷۳
..... تولید فلزات پایه.....
..... تولید محصولات فلزی ساخته شده، به‌جز ماشین‌آلات و تجهیزات ^(۴)	۱۱۲۰۲۴	۱۱۲۰۲۴	.	.
..... ساخت محصولات رایانه‌ای، الکترونیکی و نوری.....
..... تولید تجهیزات برقی.....
..... تولید ماشین‌آلات و تجهیزات طبقه‌بندی نشده در جای دیگر.....
..... تولید وسایل نقلیه موتوری، تریلر و نیم‌تریلر.....
..... تولید سایر تجهیزات حمل و نقل.....
..... تولید میلمان.....
..... تولید سایر مصنوعات طبقه‌بندی نشده.....
..... تعمیر و نصب ماشین‌آلات و تجهیزات.....

ماخذ- مرکز آمار ایران. دفتر صنعت، معدن و زیربنایی

۱۵-۸- پرداختی و دریافتی بابت خدمات غیر صنعتی کارگاه‌های صنعتی دارای ده نفر کارکن و
بیش تر برحسب نوع فعالیت و طبقات کارکن (میلیون ریال)

پرداختی				سال و فعالیت
۱۰۰ نفر و بیش تر	۵۰-۹۹ نفر	۱۰-۴۹ نفر	جمع	
...	۱۳۸۰
...	۱۳۸۵
...	۱۳۹۰
...	۱۳۹۵
...	۱۳۹۶
...	۱۳۹۷
...	...	۸۳۹۳۵	۵۴۳۵۵۳	۱۳۹۸
۴۵۵۳	۳۸۰۴۰	۱۵۲۲۱۴	۶۴۵۵۶۹	۱۳۹۹
...	۵۶۶۷۲	تولید فرآورده‌های غذایی(۱).....
.	.	۳۰۲۱۳	۳۰۲۱۳	تولید انواع آشامیدنی‌ها.....
.	.	.	.	تولید فرآورده‌های توتون و تنباکو.....
...	۱۲۲۲۹	تولید منسوجات(۳).....
.	.	.	.	تولید پوشاک.....
.	.	.	.	تولید چرم و فرآورده‌های وابسته.....
.	.	.	.	تولید چوب و فرآورده‌های چوب و چوب‌پنبه به‌جز مبلمان ساخت
.	.	.	.	حصیر و مواد حصیربافی.....
.	.	.	.	تولید کاغذ و فرآورده‌های کاغذی.....
.	.	.	.	چاپ و تکثیر رسانه‌های ضبط شده.....
.	.	.	.	تولید کک و فرآورده‌های حاصل از پالایش نفت.....
...	...	۴۷۹۰	۳۴۹۴۱۵	تولید مواد شیمیایی و فرآورده‌های شیمیایی. (۳).....
.	.	.	.	تولید داروها و فرآورده‌های دارویی شیمیایی و گیاهی.....
.	.	۲۴۹۳۱	۲۴۹۳۱	تولید فرآورده‌های لاستیکی و پلاستیکی.....
...	۱۶۶۹۵۸	تولید سایر فرآورده‌های معدنی غیرفلزی.....
.	.	.	.	تولید فلزات پایه.....
.	.	۵۱۵۲	۵۱۵۲	تولید محصولات فلزی ساخته شده، به‌جز ماشین‌آلات و تجهیزات(۴).....
.	.	.	.	ساخت محصولات رایانه‌ای، الکترونیکی و نوری.....
.	.	.	.	تولید تجهیزات برقی.....
.	.	.	.	تولید ماشین‌آلات و تجهیزات طبقه‌بندی نشده در جای دیگر.....
.	.	.	.	تولید وسایل نقلیه موتوری، تریلر و نیم‌تریلر.....
.	.	.	.	تولید سایر تجهیزات حمل و نقل.....
.	.	.	.	تولید مبلمان.....
.	.	.	.	تولید سایر مصنوعات طبقه‌بندی نشده
.	.	.	.	تعمیر و نصب ماشین‌آلات و تجهیزات.....

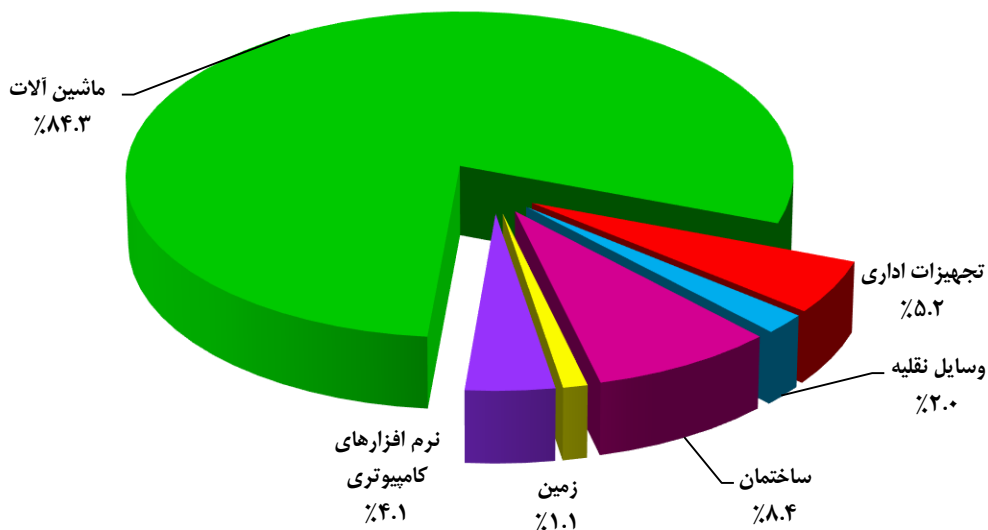
۸-۱۵- پرداختی و دریافتی بابت خدمات غیر صنعتی کارگاه‌های صنعتی دارای ده نفر کارکن و

بیش تر بر حسب نوع فعالیت و طبقات کارکن (میلیون ریال)

دریافتی				سال و فعالیت
جمع	۱۰-۴۹ نفر	۵۰-۹۹ نفر	۱۰۰ نفر و بیش تر	
۰۰۰	۰۰۰	۰۰۰	۰۰۰	۱۳۸۰
۰۰۰	۰۰۰	۰۰۰	۰۰۰	۱۳۸۵
۰۰۰	۰۰۰	۰۰۰	۰۰۰	۱۳۹۰
۰۰۰	۰۰۰	۰۰۰	۰۰۰	۱۳۹۵
۰۰۰	۰۰۰	۰۰۰	۰۰۰	۱۳۹۶
۰۰۰	۰۰۰	۰۰۰	۰۰۰	۱۳۹۷
۰۰۰	۰۰۰	۰۰۰	۴۲۷۹	۱۳۹۸
۲۶۲	*	*	۲۶۲	۱۳۹۹
.	.	.	.	تولید فرآورده‌های غذایی(۱)
.	.	.	.	تولید انواع آشامیدنی‌ها
.	.	.	.	تولید فرآورده‌های توتون و تنباکو
.	.	.	.	تولید منسوجات(۳)
.	.	.	.	تولید پوشاک
.	.	.	.	تولید چرم و فرآورده‌های وابسته
.	.	.	.	تولید چوب و فرآورده‌های چوب و چوب‌پنبه به‌جز میلان ساخت کالا از
.	.	.	.	حصیر و مواد حصیربافی
.	.	.	.	تولید کاغذ و فرآورده‌های کاغذی
.	.	.	.	چاپ و تکثیر رسانه‌های ضبط شده
.	.	.	.	تولید کک و فرآورده‌های حاصل از پالایش نفت
.	.	.	.	تولید مواد شیمیایی و فرآورده‌های شیمیایی(۳)
.	.	.	.	تولید داروها و فرآورده‌های دارویی شیمیایی و گیاهی
.	.	.	.	تولید فرآورده‌های لاستیکی و پلاستیکی
۰۰۰	۰۰۰	۰۰۰	۲۶۲	تولید سایر فرآورده‌های معدنی غیرفلزی
.	.	.	.	تولید فلزات پایه
.	.	.	.	تولید محصولات فلزی ساخته شده، به‌جز ماشین‌آلات و تجهیزات(۴)
.	.	.	.	ساخت محصولات رایانه‌ای، الکترونیکی و نوری
.	.	.	.	تولید تجهیزات برقی
.	.	.	.	تولید ماشین‌آلات و تجهیزات طبقه‌بندی نشده در جای دیگر
.	.	.	.	تولید وسایل نقلیه موتوری، تریلر و نیم‌تریلر
.	.	.	.	تولید سایر تجهیزات حمل و نقل
.	.	.	.	تولید میلان
.	.	.	.	تولید سایر مصنوعات طبقه‌بندی نشده در جای دیگر
.	.	.	.	تعمیر و نصب ماشین‌آلات و تجهیزات

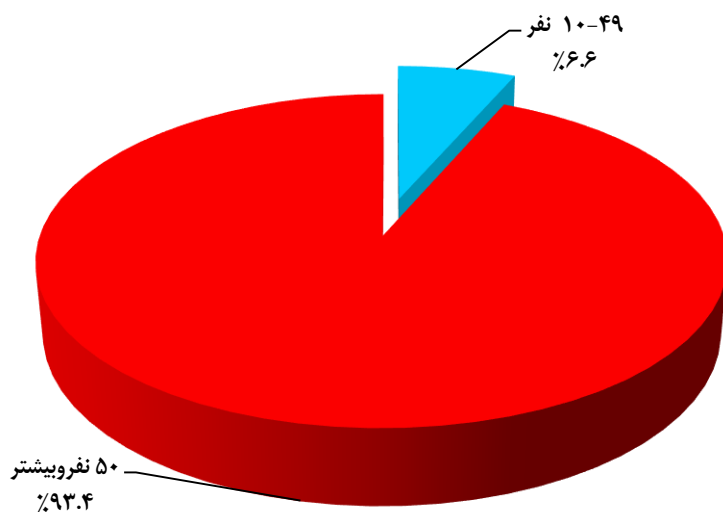
مأخذ- مرکز آمار ایران. دفتر صنعت، معدن و زیربنایی

۸-۷- توزیع سرمایه‌گذاری کارگاه‌های صنعتی ده نفر کارکن و بیش تر
برحسب نوع اموال سرمایه‌ای: ۱۳۹۹



مینا: جدول ۸-۱۰

۸-۸- سهم ارزش افزوده فعالیت صنعتی کارگاه‌های صنعتی ده نفر کارکن و بیش تر بر حسب طبقات کارکن: ۱۳۹۹



مینا: جدول ۸-۱۴

۱۶-۸- مشخصات عمومی شرکت‌های تعاونی صنعتی در پایان سال

شرح	تعداد	اعضاء	شاغلان	سرمایه (میلیون ریال)
.....۱۳۸۵	۱۶۰	۱۷۹۷	۱۹۱۲	۱۳۰۵۶
.....۱۳۹۰	۱۶۱	۴۴۰۱	۲۰۷۶	۲۰۶۰۴
.....۱۳۹۵	۲۳۲	۱۸۲۵	۲۰۶۱	۴۵۵۵۵۱
.....۱۳۹۶	۲۶۸	۲۰۷۳	۲۳۲۱	۴۵۸۳۲۱
.....۱۳۹۷	۲۷۵	۲۱۲۴	۲۸۴۲	۵۲۰۵۵۴
.....۱۳۹۸	۴۷۰	۳۶۳۰	۴۶۵۶	۶۳۴۰۸۵
.....۱۳۹۹	۴۷۶	۲۰۵۹	۴۶۷۹	۶۳۵۵۴۳
.....۱۴۰۰	۲۲	۱۴۰	۱۳۰	۳۱۵۰۰۰
.....بویراحمد	۱۹	۱۲۶	۱۱۰	۲۹۴۰۰۰
.....کهگیلویه	۰	۰	۰	۰
.....گچساران	۱	۷	۱۰	۷۰۰۰۰
.....دنا	۱	۷	۱۰	۱۰۵۰۰
.....بهمنی	۱	۰۰۰	۰۰۰	۱۰۵۰۰
.....باشت	۰	۰	۰	۰
.....چرام	۰	۰	۰	۰
.....لنده	۰	۰	۰	۰
.....مارگون	۰	۰	۰	۰

مأخذ- اداره کل تعاون، کار و رفاه اجتماعی استان کهگیلویه و بویراحمد.

۱۷-۸- مشخصات عمومی شرکت‌های تعاونی خدماتی فعال در پایان سال

سرمایه (میلیون ریال)	شاغلان	اعضاء	تعداد	سال و شهرستان
...۱۳۸۵
...۱۳۹۰
...۱۳۹۵
...۱۳۹۶
...۱۳۹۷
۲۹۳۹۱	۶۱۷۷	۵۶۹۲	۶۹۱۱۳۹۸
۳۲۶۶۴	۶۳۴۲	۵۸۵۵	۷۰۱۱۳۹۹
۱۱۰۰۰	۳۹	۳۹	۵۱۴۰۰
۷۴۰۰۰	۳۲	۳۲	۴بویراحمد
۱۴۰۰۰	۷	۷	۱کهگیلویه
.گچساران
.دنا
.بهمنی
.باشت
.چرام
.لنده
.مارگون

مأخذ- اداره کل تعاون، کار و رفاه اجتماعی استان کهگیلویه و بویراحمد.

۸-۱۸- مشخصات عمومی شرکتهای تعاونی فرش دستباف در پایان سال

شرح	تعداد	اعضاء	شاغلان	سرمایه (میلیون ریال)
.....۱۳۸۵	۶	۲۳۱	۲۳۱	۸۴
.....۱۳۹۰	۳	۲۱	۲۴	۴۹
.....۱۳۹۵	۱۵	۱۴۲	۱۹۰	۶۳۴
.....۱۳۹۶	۳۱	۲۵۶	۳۱۱	۸۰۵
.....۱۳۹۷	۳۱	۲۵۶	۳۱۱	۸۰۵
.....۱۳۹۸	۴۲	۳۶۸	۴۹۲	۹۵۱
.....۱۳۹۹	۴۴	۳۲۶	۵۰۶	۱۰۶۷
.....۱۴۰۰	۱	۷	۷	۱۰۵۰۰
.....بویرا احمد	۱	۷	۷	۱۰۵۰۰
.....کهگیلویه	۰	۰	۰	۰
.....گچساران	۰	۰	۰	۰
.....دنا	۰	۰	۰	۰
.....بهمنی	۰	۰	۰	۰
.....باشت	۰	۰	۰	۰
.....چرام	۰	۰	۰	۰
.....لنده	۰	۰	۰	۰

مأخذ- اداره کل تعاون، کار و رفاه اجتماعی استان کهگیلویه و بویراحمد.

