


بھزیستی و تآمین اجتماعی

فصل ۱۶



مقدمه

فعالیت‌های مربوط به بهزیستی و تأمین اجتماعی در قالب خدمات حمایتی (غیربیمه‌ای) و بیمه‌ای توسط سازمان‌ها و مراکز متعدد دولتی و غیردولتی انجام می‌گیرد. اما به علت عدم دسترسی به آمارهای بخش غیردولتی، اطلاعات آماری این فصل فقط مربوط به خدماتی است که توسط سازمان‌های عمده دولتی ارائه می‌شود، به استثنای خدمات صورت گرفته توسط مراکز غیردولتی که تحت نظارت سازمان بهزیستی کشور قرار دارند.

آمار و اطلاعات این فصل در برگیرنده اطلاعات اداره کل بهزیستی، اداره کل کمیته امداد امام خمینی، اداره کل بنیاد شهید و امور ایثارگران، اداره کل تأمین اجتماعی، جمعیت هلال احمر جمهوری اسلامی ایران، بیمه‌شدگان صندوق بیمه اجتماعی کشاورزان، روستائیان و عشایر، بیمه سلامت و صندوق بازنشستگی استان می‌باشد.

شایان ذکر است، از سال ۱۳۹۱ سازمان بیمه خدمات درمانی، به سازمان بیمه سلامت ایران، مطابق با قانون پنجم توسعه، تغییر نام یافته است.

الف) خدمات حمایتی (غیربیمه‌ای)

مجموعه‌ای از تدابیر و فعالیت‌های مددکاری، مشاوره‌ای و سایر خدمات اجتماعی و توانبخشی است که به منظور تأمین نیازهای اساسی گروه‌های کم‌درآمد و ارتقای سطح زندگی آسیب‌دیدگان جامعه، خانوارهای شاهد و جانبازان صورت می‌گیرد. سازمان‌های فعال در این زمینه عبارتند از:

۱- سازمان بهزیستی کشور

تا قبل از سال ۱۳۵۹، واحدهای مختلفی عهده‌دار انجام خدمات بهزیستی در سطح کشور بودند که در سال ۱۳۵۹ با ادغام آن واحدها، "سازمان بهزیستی کشور" با اهداف گسترش خدمات توانبخشی، حمایتی، بازپروری و پیشگیری از معلولیت‌ها و آسیب‌های اجتماعی و کمک به تأمین حداقل نیازهای اساسی گروه‌های کم‌درآمد، تشکیل شد. آمار فعالیت‌های بهزیستی که توسط واحدهای ذی‌ربط تهیه و ارائه شده، از سال ۱۳۴۵ تاکنون در سالنامه آماری کشور درج گردیده است.

۲- کمیته امداد امام خمینی (ره)

این کمیته که در سال ۱۳۵۷ به منظور رسیدگی به امور محرومان جامعه و کمک به آنان تأسیس شد، از سال ۱۳۶۱ تاکنون، آمار نتایج فعالیت‌های خود را گردآوری و ارائه کرده است.

۳- بنیاد شهید و امور ایثارگران

بنیاد شهید و امور ایثارگران در سال ۱۳۸۳ از ادغام بنیاد شهید و بنیاد مستضعفان و جانبازان انقلاب اسلامی به وجود آمد.

این دو بنیاد، به ترتیب در سال‌های ۱۳۵۸ و ۱۳۵۷ به منظور رسیدگی به امور خانوارهای شاهد و جانبازان انقلاب اسلامی تأسیس شد و آمارهای مربوط به فعالیت‌های این دو نهاد به ترتیب از سال‌های ۱۳۷۰ و ۱۳۷۳ در دسترس است.

۴- جمعیت هلال احمر جمهوری اسلامی ایران

این سازمان در سال ۱۳۰۱ با نام جمعیت شیر و خورشید سرخ ایران تأسیس شد. از سال ۱۳۶۰ به نام جمعیت هلال احمر جمهوری اسلامی ایران تغییر یافت. آمار فعالیت‌های این جمعیت، از سال ۱۳۴۵ تاکنون در سالنامه آماری کشور درج شده است.

ب) خدمات بیمه‌ای

این خدمات که بر اساس مشارکت بیمه‌شده، کارفرما و دولت شکل می‌گیرد، به صورت‌های مختلف به اجرا در می‌آید. خدمات بیمه‌ای شامل بیمه درمانی، بازنشستگی، از کارافتادگی، بیکاری، حوادث ناشی از کار، فوت، ایام بارداری و کمک هزینه عائله‌مندی است. سازمان‌های فعال در این زمینه، عبارتند از:

۱- سازمان تأمین اجتماعی

در سال ۱۳۰۹، اولین اقدام در مورد بیمه کارگران در قبال حوادث ناشی از کار شروع شد. با تأسیس سازمان تأمین اجتماعی در سال ۱۳۵۴، قشرهای بیمه شده و نوع حمایت‌های انجام شده، گسترش بیش‌تری یافت. آمارهایی که در این زمینه جمع‌آوری و ارائه می‌شود، از سال ۱۳۴۵ در سالنامه آماری کشور درج شده است.

۲- سازمان بیمه سلامت ایران

این سازمان، بر اساس قانون بیمه همگانی خدمات درمانی کشور مصوب ۱۳۷۳، تأسیس شد و آمارهایی که در این زمینه تهیه و ارائه می‌شود، از سال ۱۳۷۴ در دسترس می‌باشد. شایان ذکر است، قبل از تأسیس این سازمان، قانون بیمه خدمات درمانی کارکنان دولت، در سال ۱۳۵۱ به تصویب رسید و از سال ۱۳۵۳ توسط وزارت بهداشتی وقت به مرحله اجرا گذاشته شد.

۳- صندوق بیمه اجتماعی، کشاورزان، روستائیان و عشایر

این صندوق از سال ۱۳۸۴ فعالیت خود را در جهت ارائه خدمات بیمه‌های اجتماعی مطلوب و امکان دسترسی آسان به کلیه آحاد جامعه هدف آغاز کرده است. اطلاعات مربوط به صندوق بیمه کشاورزان، روستائیان و عشایر برای نخستین بار در سال ۱۳۸۶ انتشار یافت.

۴- سازمان بازنشستگی کشوری

اداره امور بازنشستگان و ارائه‌ی خدمات بازنشستگی طی سال‌های ۱۳۰۱ الی ۱۳۵۳ توسط وزارتخانه‌ها، سازمان‌ها صورت گرفته است، اما اطلاعات مربوط به بازنشستگان و وظیفه‌بگیران مشترک صندوق بازنشستگی کشوری، برای نخستین بار در سال ۱۳۵۰ انتشار یافت. صندوق بازنشستگی کشوری بصورت مؤسسه‌ی مستقل از ابتدای سال ۱۳۵۴ تأسیس و فعالیت خود را آغاز نموده است. شایان ذکر است، تمامی سازمان‌های مذکور، آمارهای خود را به روش ثبتي تولید می‌کنند.

تعاریف و مفاهیم به کار رفته در این فصل به شرح زیر است:

خدمات اجتماعی: خدمات اجتماعی، مجموعه‌ای از تدابیر خدمات غیر بیمه‌ای است که به منظور کمک به تأمین حداقل نیازهای اساسی گروه‌های کم درآمد و نیازمند جامعه ارائه می‌شود.

مجتمع خدمات اجتماعی: واحدی است اجرایی، که دو یا چند فعالیت از فعالیت‌های برنامه حمایت از افراد و خانواده‌های بی‌سرپرست و نیازمند را، به مددجویان ارائه می‌دهد.

کودک بی‌سرپرست: کودکی است که پدر، مادر، جد پدری و وصی منصوب از سوی ولی قهری (پدر یا جد پدری) وی به تشخیص مراجع قضایی در قید حیات نبوده یا امکان شناخت آنان وجود نداشته باشد.

مهدکودک: مرکزی است که توسط شخص حقیقی یا حقوقی با مجوز سازمان بهزیستی کشور تاسیس شده و تحت نظارت آن، مسئولیت مراقبت، پرورش و یادگیری کودکان از شش ماهگی تا سن ورود به آموزش رسمی کشور را برعهده دارد.

خدمات توانبخشی: مجموعه خدمات توانبخشی است که به افراد معلول، به منظور جلوگیری از پیشرفت معلولیت، کسب استقلال فردی و توانمند شدن آنها در زندگی، ارائه می‌شود. این خدمات از طریق واحدهای ارتوپدی فنی، بینایی‌سنجی، شنوایی‌شناسی، فیزیوتراپی، کاردرمانی و گفتاردرمانی عرضه می‌شود

خدمات پیشگیری: به مجموعه تدابیری اطلاق می‌شود که برای جلوگیری از بروز و یا گسترش پدیده‌ای خاص در یک مجموعه ویژه، صورت می‌گیرد.

مرکز مشاوره تلفنی (صدای مشاور): مرکزی است که به منظور رفع اختلالات و مشکلات روان - اجتماعی و یا ارتقاء سطح زندگی و توانمندی تماس‌گیرندگان، به صورت تلفنی، خدمات مشاوره‌ای و روانشناختی ارائه می‌کند.

مرکز مشاوره ژنتیک: مرکزی است که خدمات تشخیصی، پیشگیری و مشاوره‌ای بیماری‌های مادرزادی وارثی و یا پیش‌بینی سطح سلامت افراد در ارتباط با این بیماری‌ها را ارائه می‌دهد.

معتاد: به فردی گفته می‌شود که به یکی از مواد افیونی اعتیادزا وابستگی شیمیایی و رفتاری پیدا کرده، به طوری که در صورت قطع این عمل، با مشکلات جسمی، روانی و رفتاری و یا باهم‌روبرو می‌شود.

سالمند: به افراد ۶۰ ساله و بیش‌تر گفته می‌شود.

نافذ رشد (اوتیسم): فردی است که با نشانه‌هایی در زمینه‌های رفتاری مشخص، شامل اشکال در ارتباط اجتماعی، اشکال در رفتارها و علایق و یا انجام فعالیت‌های تکراری و محدود مشخص می‌شود. علایم این اختلال بصورت طیفی از خفیف تا خیلی شدید بروز می‌کند.

معلول: فردی است که به علت اختلال فیزیکی (جسمی، حرکتی، حسی)، ذهنی و یا روانی دچار محدودیت در عملکرد فردی و یا اجتماعی باشد توضیح: این واژه با عنوان فرد معلول (فرد کم‌توان) در سال ۱۳۹۵ اصلاح شد.

معلول تحت پوشش: معلولی که منطبق با ضوابط خدماتی و حمایتی سازمان بهزیستی با تشکیل پرونده تحت پوشش قرار می‌گیرد و طی برنامه مدون در مدت زمان مشخص زمینه‌های اشتغال و توانمندی وی فراهم شده و از چرخه حمایت خارج می‌شود.

خدمات درمانی: این خدمات تحت عناوین درمان سرپایی، بستری، نسخه‌پیچی، اعزام بیمار، تحویل وسایل توانبخشی، زایمان و ... در مورد تمامی افراد خانوارهای واجد شرایط استفاده از کمک‌های درمانی انجام می‌شود.

زنان سرپرست خانوار نیازمند مورد حمایت: به زنان نیازمند مورد حمایتی اطلاق می‌گردد که به دلیل فقدان سرپرست، فوت، از کار افتادگی، طلاق، معلولیت و بیماری سرپرست و یا استیصال و درماندگی مورد حمایت اشخاص حقیقی یا دستگاه‌ها، نهادها و یا مؤسسات حمایتی قرار می‌گیرد.

مددجوی نیازمند موردی: به مددجویی گفته می‌شود که به دلیل نیاز پیش آمده در یک یا چند نوبت از امکانات حمایتی و پیش‌بینی شده سازمان‌های حمایتی ذی‌ربط بهره‌مند شود.

حامی کمیته امداد: به شخص حقیقی یا حقوقی اطلاق می‌شود که طبق دستور دستگاه‌های حمایتی، حمایت یک یا چند یتیم را عهده‌دار می‌شود.

درآمدهای اختصاصی کمیته امداد امام خمینی: تمامی درآمدهای کمیته امداد امام خمینی (ره) به جز اعتبارات و بودجه دولتی که شامل کمک‌های مردمی، درآمدهای محلی، وجوهات شرعی و امانی، کمک‌های مؤسسات و سازمان‌ها، کمک‌های خیریه‌ها و کارخانه‌ها، درآمدهای حاصل از فعالیت‌های اقتصادی و ... است.

خانواده شاهد: به پدر، مادر، همسر و فرزند شهید، مفقودالثر و اسیر خانواده شاهد گفته می‌شود.

ایثارگر: به فردی گفته می‌شود که برای استقرار و حفظ دستاوردهای انقلاب اسلامی و دفاع از کیان نظام جمهوری اسلامی ایران، استقلال و تمامیت ارضی کشور، مقابله با تهدیدات و تجاوزات دشمنان داخلی و خارجی انجام وظیفه نموده و شهید، مفقودالثر، جانباز، اسیر، آزاده و رزمنده شناخته شود.

والدین حقوق‌بگیر شاهد: به والدین تحت تکفل شاهد گفته می‌شود که بر اساس احکام صادره از سوی سازمان‌ها و یگان‌های ذی‌ربط (شهادی مستخدم) و احکام همترازی (شهادی غیرمستخدم) حقوق و مزایای ماهیانه دریافت می‌نمایند.

والدین مستمری‌بگیر شاهد: به والدین غیر تحت تکفل شاهد گفته می‌شود (که بر اساس قانون مصوب آبان ۱۳۷۵ مجلس شورای اسلامی و اصلاحیه آن) مستمری ماهیانه دریافت می‌نمایند.

ایثارگر حالت اشتغال‌بگیر: مستخدمین شهید، جانباز از کار افتاده کلی، آزاده جانباز از کار افتاده کلی و مفقودالثر انقلاب اسلامی و جنگ تحمیلی، به منزله شاغل تلقی و از لحاظ پرداخت حقوق یا اجرت و فوق‌العاده شغل، مزایای مستمر، ارتقای گروه و ... همانند مستخدمین شاغل با دو گروه بالاتر و یا عناوین مشابه توسط دستگاه‌های ذی‌ربط با آنان رفتار خواهد شد و بر اساس مقررات استخدامی مربوطه، با سنوات مقرر، بازنشسته شده و پس از آن از حقوق بازنشستگی یا مستمری مربوط بهره‌مند می‌شوند.

جانباز: به ایثارگری گفته می‌شود که سلامتی خود را در راه تکوین، شکوفایی، دفاع و حفظ دستاوردهای انقلاب اسلامی و کیان جمهوری اسلامی ایران، استقلال و تمامیت ارضی کشور، مقابله با تهدیدات و تجاوزات دشمن و عوامل ضد انقلاب و اشرار از دست داده و به اختلالات و نقص‌های جسمی یا روانی دچار شود.

حق پرستاری جانباز: مبلغی است که از سوی بنیاد شهید و امور ایثارگران (بر اساس ضوابط مربوطه) به منظور حفظ سلامت جانبازان ۵۰ درصد و بالاتر، اعصاب و روان و شیمیایی به آن‌ها پرداخت می‌شود.

درصد جانبازی: عبارت است از میزان آسیب‌دیدگی جسمی و روانی که توسط کمیسیون پزشکی بنیاد شهید و امور ایثارگران مشخص و حسب مورد تجدیدنظر خواهد شد.

کمک معیشت جانباز: مبلغی است که از سوی بنیاد شهید و امور ایثارگران به جانبازی که حقوقش کمتر از کف تعریف شده در دستورالعمل ترمیم حقوق باشد پرداخت می‌شود.

بیمه شده: فردی است که با پرداخت مبالغی به عنوان حق بیمه، حق استفاده از مزایای مندرج در قانون سازمان بیمه‌گر را دارد.

بیمه شده اجباری: بیمه شده‌ای است که به دستور کارفرما یا نماینده او در محلی به نام کارگاه کار می‌کند و مزد یا حقوق دریافت می‌کند.

بیمه شده اختیاری: اشخاصی که طبق تبصره ماده ۸ قانون تأمین اجتماعی به علتی غیر از علل مندرج در قانون مذکور از ردیف بیمه‌شدگان اجباری خارج می‌شوند، به موجب آیین‌نامه و مقررات مربوطه می‌توانند با انعقاد قرارداد، بیمه خود را به طور اختیاری ادامه دهند.

بیمه شده توافقی: فردی است که بدون رابطه مزدگیری و بر اساس توافق سازمان تأمین اجتماعی با شخص حقوقی ذی‌ربط، تحت پوشش قرار می‌گیرد.

بیمه شده اصلی: بیمه شده‌ای است که رأساً مشمول مقررات مندرج در قانون سازمان بیمه‌گر می‌شود.

بیمه شده تبعی (خانواده بیمه شده): شخص یا اشخاصی هستند که به تبع بیمه شده اصلی می‌توانند از مزایای مقرر در قانون سازمان بیمه‌گر استفاده کنند.

بیمه شده حرف و مشاغل آزاد: بیمه شده‌ای است که برای انجام حرفه و شغل مورد نظر با داشتن کارگر (کارفرما) یا خود به تنهایی (خویش‌فرما) به استناد مجوز اشتغال صادر شده از سوی مراجع صلاحیت‌دار یا به تشخیص هیأت مدیره سازمان تأمین اجتماعی، به کار اشتغال داشته باشند.

بیمه بیکاری: سازمان تأمین اجتماعی مکلف است به افرادی که طبق مقررات قانون تأمین اجتماعی، بیمه بوده و برخلاف میل و اراده خود بیکار شده‌اند و نیز آماده انجام کار می‌باشند، مقرری ایام بیکاری پرداخت کند.

غرامت دستمزد: به وجوهی اطلاق می‌شود که در ایام بارداری، بیماری و ناتوانی موقت برای اشتغال به کار و عدم دریافت مزد یا حقوق، به حکم قانون به جای مزد یا حقوق، به بیمه شده پرداخت می‌شود.

کمک هزینه ازدواج: مبلغی است که طبق شرایطی خاص، برای تأمین قسمتی از هزینه‌های ازدواج، به بیمه شده پرداخت می‌شود.

غرامت نقص عضو: مبلغی است که به‌طور یک‌جا، برای جبران نقص عضو یا جبران تقلیل درآمد بیمه‌شده، به وی پرداخت می‌شود.

پروتز و اروتز: وسایل کمک پزشکی (پروتز و اروتز) وسایلی هستند که به منظور اعاده سلامت یا برای جبران نقص جسمانی یا تقویت یکی از حواس به کار می‌روند.

کمک هزینه کفن و دفن: مبلغ مقطوعی است که به منظور تأمین هزینه‌های مربوط به کفن و دفن بیمه شده در مواردی که خانواده او این امر را به عهده می‌گیرند پرداخت می‌گردد.

کمک هزینه سفر و اقامت بیمار و همراه: مبلغی است که طبق قانون به بیمه شده بیمار و همراه وی پرداخت می‌گردد.

از کارافتاده: فرد شاغلی که به تشخیص مراجع صلاحیت‌دار، تمام یا بخشی از توانایی کار کردن خود را از دست بدهد. این ناتوانی ممکن است ناشی از کار (حسن انجام وظیفه) یا غیر ناشی از کار باشد.

مستمری‌بگیر: فرد بازنشسته، از کارافتاده یا بازمانده (ورثه واجد شرایط) که طبق مقررات صندوق بیمه‌ای مربوط، مستمری دریافت می‌کند.

مراکز ملکی (درمان مستقیم): خدمات درمانی که به بیمه‌شدگان، در مراکز درمانی متعلق به سازمان بیمه‌گر ارائه می‌شود.

مراکز طرف قرارداد (درمان غیرمستقیم): به روشی که سازمان تأمین اجتماعی تعهدات درمانی خود را از طریق خرید خدمات درمانی انجام می‌دهد، گفته می‌شود.

دی کلینیک (مراکز جراحی محدود): مراکز درمانی هستند که در آن علاوه بر خدمات تخصصی، خدمات جراحی محدود نیز به بیماران ارائه می‌شود. اعمال جراحی انجام یافته در دی کلینیک‌ها به صورت محدود و در چارچوب لیست مصوب می‌باشد در این مراکز به درمان و مراقبت از بیماران در طی روز پرداخته و پس از آن بیمار در پایان روز مرخص می‌گردد.

درمانگاه عمومی: مکانی است که به صورت شبانه‌روزی، بیماران سرپایی را برای درمان می‌پذیرد و حداقل دارای ۳ پزشک عمومی و متخصص است.

درمانگاه تخصصی: مکانی است که مطابق ضوابط و آیین‌نامه‌های وزارت بهداشت، درمان و آموزش پزشکی تاسیس می‌شود و با حضور متخصصان رشته‌های مختلف به ارائه خدمات تشخیصی و درمانی در یکی از رشته‌های تخصصی پزشکی (مانند درمانگاه تخصصی قلب و عروق) و یا تشخیص و درمان یک یا چند بیماری مشخص (مانند درمانگاه تخصصی دیابت) می‌پردازد.

پلی کلینیک تخصصی: به واحد درمانی اطلاق می‌شود که در چند نوع تخصص به درمان سرپایی بیماران اقدام می‌کنند.

بیمه شده کارکنان دولت: تمامی افراد مشمول قانون استخدام کشوری می‌باشند که کسورات بازنشستگی آنان به صندوق بازنشستگی کشوری واریز می‌شود و عائله تحت تکفل آنان در قالب این صندوق از مزایای بیمه درمان اداره کل بیمه سلامت برخوردار می‌گردند.

بیمه شده روستایی: تمامی افراد ساکن در روستا که حداقل ۶ ماه از سکونت آن‌ها در روستا گذشته و هم‌چنین عشایر کوچ‌رو در قالب صندوق روستاییان، تحت پوشش بیمه درمان اداره کل بیمه سلامت قرار می‌گیرند.

بیمه شده سایر اقشار: گروه‌هایی که از طریق بیمه‌گزار خود نسبت به انعقاد قرارداد با اداره کل بیمه سلامت یا ادارات کل تابعه اقدام نموده و دفترچه بیمه دریافت نمایند به عنوان بیمه‌شدگان صندوق سایر اقشار تلقی می‌شوند مانند خانواده معظم شهدا، جانبازان، طلاب و روحانیون، دانشجویان، مددجویان بهزیستی مشمول طرح نیروی انسانی و اعضای سازمان نظام پزشکی.

مشترک صندوق بازنشستگی کشوری: مستخدمینی که در اجرای ماده یک قانون استخدام کشوری به عنوان مستخدم آزمایشی یا رسمی به خدمت دولت پذیرفته شده و بر اساس فصل هشتم قانون، کشور بازنشستگی را به نرخ مقرر پرداخت می‌نمایند، همچنین کارکنان رسمی دستگاه‌های دولتی که به موجب مصوبات قانونی مشمول فصل هشتم قانون استخدام کشوری شده (تبدیل وضع، انتقال، انتخاب و تغییر صندوق) در زمره مشترکین صندوق محسوب می‌شوند.

بازنشستگی: مستخدم مشترک صندوق بازنشستگی کشوری که پس از احراز سابقه خدمت، یا سن معین و به موجب قانون مدت اشتغال وی خاتمه می‌یابد و حقوق بازنشستگی دریافت می‌کند. / **حقوق بازنشستگی:** وجهی است که به موجب قانون، به صورت ماهیانه به فرد بازنشسته پرداخت می‌شود.

بازنشسته: مستخدم مشترک صندوق بازنشستگی کشوری که پس از احراز سابقه خدمت، یا سن معین و به موجب قانون مدت اشتغال وی خاتمه می‌یابد و حقوق بازنشستگی دریافت می‌کند. **از کارافتاده:** مستخدم مشترک صندوق بازنشستگی کشوری که در اثر بیماری و یا حادثه قادر به ادامه خدمت نباشد و به موجب قانون حقوق و وظیفه از کارافتادگی دریافت می‌کند.

شاغل فوت‌شده: هرگاه مستخدم رسمی در زمان اشتغال فوت کند و حداقل دارای یک ورثه مشمول دریافت حقوق و وظیفه باشد، فوت‌شده صندوق بازنشستگی کشوری نامیده می‌شود.

بازنشسته فوت‌شده: هرگاه بازنشسته یا از کارافتاده فوت کند و حداقل دارای یک ورثه مشمول دریافت حقوق و وظیفه باشد بازنشسته فوت‌شده صندوق بازنشستگی کشوری نامیده می‌شود.

وراث وظیفه بگیر: شامل اشخاصی است که مورث آنها مشترک صندوق بازنشستگی کشوری بوده و فوت نموده اند، طبق قانون استخدام کشوری از حقوق وظیفه برخوردار می‌شوند.

گزیده اطلاعات

در سال ۱۴۰۰، تعداد ۳ مرکز نگهداری کودکان بی سرپرست، ۱۱ مرکز آسیب‌های اجتماعی شامل فعالیت واحدهای بازپروری زنان و دختران آسیب‌دیده اجتماعی، خانه سلامت، ساماندهی کودکان خیابانی، مداخله در بحران‌های فرد، خانوادگی و اجتماعی، مداخله در خانواده به منظور کاهش طلاق، مهمانسرای سلامت کودک و طرح تلفن کودک و ۳۰۳ مهدکودک به صورت دولتی و غیردولتی تحت پوشش معاونت اجتماعی اداره کل بهزیستی وجود داشته است.

در سال ۱۴۰۰، تعداد ۴ مرکز نگهداری از معلولان ذهنی، ۱ مرکز نگهداری معلولان جسمی حرکتی، ۲ مرکز نگهداری افراد کم‌شنوا و ناشنوا، ۱ مرکز نگهداری افراد روانی و ۹ مرکز حرفه‌آموزی تحت پوشش معاونت توانبخشی به فعالیت اشتغال داشته‌اند.

در همین سال، تعداد ۱۰ مرکز شبانه‌روزی و ۷ مرکز خدمت در منزل به صورت دولتی و غیردولتی تحت پوشش معاونت توانبخشی به فعالیت اشتغال داشته‌اند. همچنین، تعداد ۱ مرکز صدای مشاور، ۴۶ مرکز مشاوره حضوری، ۳ مرکز مشاوره ژنتیک و ۲۳ مرکز اعتیاد به صورت دولتی و غیردولتی تحت پوشش معاونت پیشگیری اداره کل بهزیستی وجود داشته است. در این سال، بیش از ۲۶ هزار کودک جهت پیشگیری از تنبلی چشم مورد معاینه قرار گرفته‌اند.

در سال ۱۴۰۰، تعداد ۲۵ واحد خدمت‌رسانی متعلق به اداره کل کمیته امداد امام خمینی (ره) وجود داشته که نسبت به سال قبل، تغییری نداشته است. در این سال، بیش از ۴۷ هزار خانوار، بیش از ۱۷ هزار خانوار با سرپرست زن، بیش از ۲۴ هزار سالمند، بیش از ۸ هزار ایتام مورد حمایت اداره کل کمیته امام خمینی بوده است. در زمینه ایجاد فرصت‌های شغلی حدود ۱۹۱۷ میلیارد ریال وام اشتغال به مددجویان پرداخت شده است که ۶ درصد از محل صندوق اشتغال امداد و ۹۴ درصد از محل تسهیلات بانکی بوده است. همچنین، مبلغ ۶۱۴ میلیارد ریال وام قرض‌الحسنه و بیش از ۲۷۹ میلیارد ریال کمک هزینه ازدواج توسط این اداره کل به مددجویان پرداخت شده است.

درآمدهای اختصاصی و وجوهای امانی این اداره کل، بیش از ۶۲۸ میلیارد ریال بوده که ۵/۷ درصد آن به درآمدهای اختصاصی (صدقات) و مابقی معادل ۹۴/۳ درصد وجوهای امانی (زکات و طرح اکرام) بوده است.

در سال ۱۴۰۰، حدود ۵۸۳۷ نفر از اعضاء خانوارهای شاهد، تحت پوشش اداره کل بنیاد شهید و امور ایثارگران قرار داشته‌اند. همچنین در این سال حدود ۱۰۷۱۴ جانباز تحت پوشش این اداره کل بوده‌اند که از این تعداد ۶۶/۷ درصد از آنان دارای درصد جانبازی تا ۲۵ درصد بوده است.

در سال ۱۴۰۰، تعداد ۳۸۵۲ نفر داوطلب از طریق ارائه خدمات در گروه‌های مشارکت، هدایت، حمایت و مهارت جمعیت هلال احمر و ۷۱۴ نفر امدادگر درجه‌بندی از سوی سازمان امداد و نجات جمعیت هلال احمر در جمعیت هلال احمر فعالیت داشته‌اند. س

در این سال، تعداد ۶۳ دوره آموزشی توسط جمعیت هلال احمر برگزار شده است که تعداد ۱۶۶۰ نفر در این دوره‌های آموزشی شرکت کرده‌اند و نسبت به سال قبل ۱۰ درصد افزایش داشته است.

در سال ۱۴۰۰، تعداد ۱۳۲۴۲ کارگاه تحت پوشش اداره کل تأمین اجتماعی فعالیت داشته‌اند که کارگاه‌های با ۱۰-۱ نفر کارکن با ۷۳/۸ درصد بیش‌ترین سهم از کارگاه‌ها را داشته‌اند. همچنین در این سال حدود ۱۰۱۲۵۳ نفر بیمه شده اصلی تحت پوشش این اداره کل بوده که ۷۹/۱ درصد از آنان را بیمه‌شدگان اجباری تشکیل داده‌اند.

تعداد مستمری‌بگیران اداره کل تأمین اجتماعی حدود ۲۱۱۰۹ نفر بوده که نسبت به سال قبل، ۲۲/۴ درصد کاهش داشته است. لازم به ذکر است که از این تعداد، ۴۶/۵ درصد بازنشستگان، ۴۸/۷ درصد بازمندگان مستمری‌بگیر و ۴/۸ درصد مابقی از کارافتادگان بوده‌اند.

در سال ۱۴۰۰، تعداد ۴ مرکز درمانی ملکی و ۳۶۹ مرکز طرف قرارداد اداره کل تأمین اجتماعی وجود داشته است.

در سال ۱۴۰۰، تعداد بیمه‌شدگان اصلی و تبعی تحت پوشش اداره کل بیمه سلامت، بیش از ۵۱۵ هزار نفر بوده که بیمه روستائیان با ۶۳/۵ درصد و بیمه کارکنان دولت با ۱۷ درصد بیش‌ترین سهم از بیمه‌شدگان را داشته‌اند.

در سال ۱۴۰۰، تعداد بیمه‌شدگان اصلی صندوق بیمه اجتماعی کشاورزان، روستائیان و عشایر حدود ۲۲۶۷۹ نفر بوده که نسبت به سال قبل ۰/۵ درصد افزایش یافته است. در همین سال، تعداد حقوق‌بگیران و مشترکان صندوق بازنشستگی، حدود ۱۸۴۷۳ نفر بوده که بازنشستگان و از کارافتادگان با ۷۰/۶ درصد بیش‌ترین سهم را داشته‌اند.

۱۶-۱- مراکز (دولتی و غیردولتی) تحت پوشش معاونت اجتماعی اداره کل بهزیستی و افراد

خدمت گیرنده

مهدهای کودک		آسیب‌های اجتماعی ^(۱)		نگهداری کودکان بی سرپرست		سال و شهرستان
تعداد تعداد کودکان	تعداد مهد کودک	تعداد افراد	تعداد مراکز	تعداد افراد	تعداد مراکز	
۳۷۳۰	۱۳۸	۴۱۲	۳	۲۱	۲۱۳۸۵
۱۲۰۹۱	۲۹۳	۱۶۲۳	۳	۲۳	۲۱۳۹۰
۱۳۲۱۹	۳۲۹	۴۷۸۹	۱۱	۲۴	۲۱۳۹۵
۱۳۹۸۲	۳۳۲	۹۴۴۰	۲۱	۲۷	۳۱۳۹۶
۱۵۲۷۰	۳۵۰	۶۰۵۸	۲۹	۲۹	۳۱۳۹۷
۱۴۳۳۰	۲۷۸	۳۴۹۹	۲۹	۲۱	۳۱۳۹۸
۱۴۳۳۰	۳۶۳	۵۹۷۵	۱۸	۲۳	۳۱۳۹۹
۱۳۸۷۷	۳۰۳	۹۱۰۳	۱۱	۱۹	۳۱۴۰۰
۴۳۵۰	۸۶	۵۰۶۴	۷	۱۰	۲بویراحمد
۳۰۸۷	۵۱	۱۳۸۶	۱	۰	۰کهگیلویه
۲۶۵۴	۴۶	۲۱۵۸	۱	۹	۱گچساران
۹۹۸	۳۰	۴۱۴	۱	۰	۰دنا
۶۶۹	۳۶	۸۱	۱	۰	۰بهمنی
۵۳۳	۱۲	۰	۰	۰	۰باشت
۱۰۵۱	۲۸	۰	۰	۰	۰چرام
۵۳۵	۱۴	۰	۰	۰	۰لنده
.مارگون

۱/ شامل فعالیت واحدهای بازپروری زنان و دختران آسیب دیده اجتماعی، خانه سلامت، ساماندهی کودکان خیابانی، مداخله در بحران‌های فردی، خانوادگی و اجتماعی، مداخله در خانواده به منظور کاهش طلاق، مهمانسرای سلامت کودک و طرح تلفن کودک می‌باشد که در سال ۱۳۹۰ شامل اطلاعات پایگاه خدمات اجتماعی، اسکان موقت، خدمات سیار اورژانس اجتماعی، حمایت از مبتلایان به اختلال هویت جنسی نیز می‌باشد.

مأخذ- اداره کل بهزیستی استان کهگیلویه و بویراحمد.

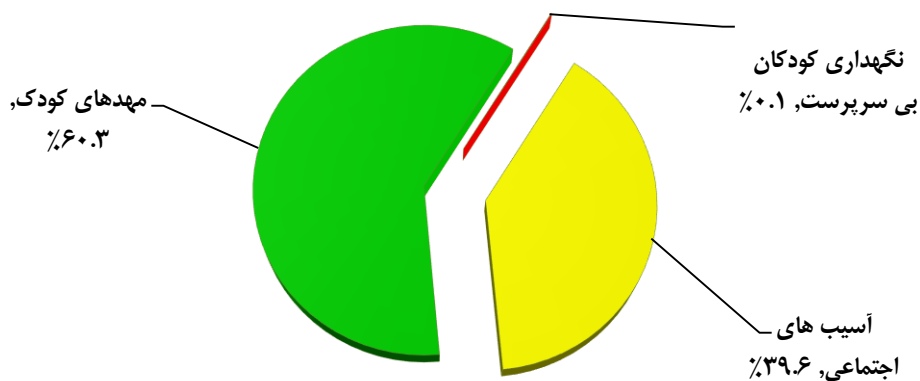
۱۶-۳- مراکز روزانه، حرفه‌آموزی و کارگاه‌های تولیدی حمایتی (دولتی و غیردولتی) تحت پوشش معاونت توانبخشی اداره کل بهزیستی و افراد خدمت‌گیرنده (دنباله)

کارگاه تولیدی حمایتی		حرفه‌آموزی		نافذ رشد		روانی		سال و شهرستان
تعداد افراد	تعداد مراکز	تعداد افراد	تعداد مراکز	تعداد افراد	تعداد مراکز	تعداد افراد	تعداد مراکز	
۰	۰	۷۵	۴	۰	۰	۰	۰۱۳۸۵
۳۰	۱	۷۸	۳	۰	۰	۲۵	۱۱۳۹۰
۴۴	۱	۸۶	۳	۵۲	۲	۳۵	۱۱۳۹۵
۴۴	۱	۲۷۱	۹	۴۴	۲	۳۵	۱۱۳۹۶
۴۴	۱	۲۲۷	۹	۵۳	۲	۳۲	۱۱۳۹۷
۴۴	۱	۲۷۷	۹	۰	۰	۲۲	۱۱۳۹۸
۴۴	۱	۲۹۷	۹	۰	۰	۳۴	۱۱۳۹۹
۰	۰	۳۳۳	۹	۶۲	۲	۴۶	۱۱۴۰۰
۰	۰	۳۶	۱	۴۰	۱	۰	۰بویراحمد
۰	۰	۷۳	۲	۰	۰	۰	۰کهگیلویه
۰	۰	۸۱	۲	۲۲	۱	۴۶	۱گچساران
۰	۰	۰	۰	۰	۰	۰	۰دنا
۰	۰	۳۶	۱	۰	۰	۰	۰بهمئی
۰	۰	۳۷	۱	۰	۰	۰	۰باشت
۰	۰	۳۷	۱	۰	۰	۰	۰چرام
۰	۰	۳۳	۱	۰	۰	۰	۰لنده
۰	۰	۰	۰	۰	۰	۰	۰مارگون

مأخذ- اداره کل بهزیستی استان کهگیلویه و بویراحمد.

۱۶-۱- توزیع مددجویان استفاده کننده از خدمات ارائه شده توسط

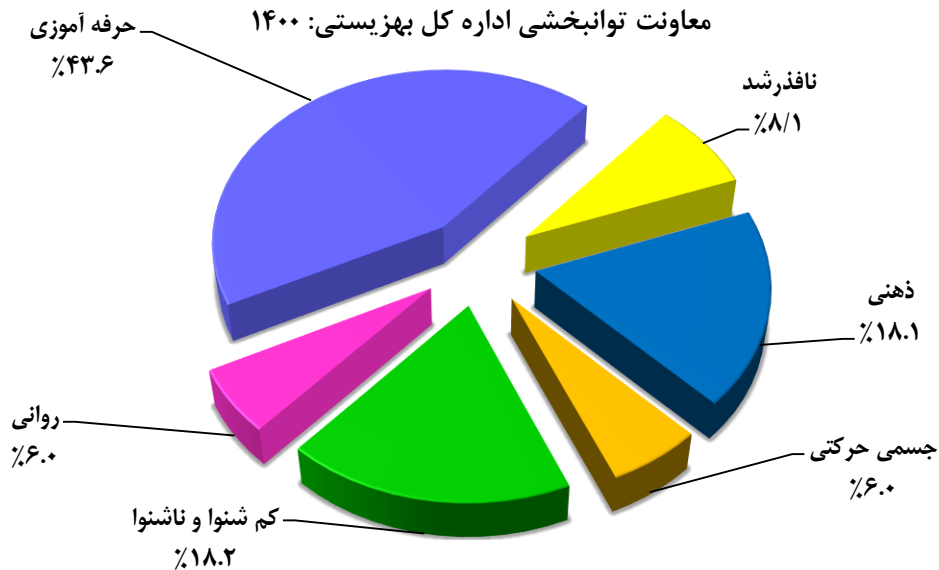
معاونت اجتماعی اداره کل بهزیستی : ۱۴۰۰



مبنا: جدول ۱۶-۱

۱۶-۲- توزیع مددجویان استفاده کننده از خدمات ارائه شده توسط

معاونت توانبخشی اداره کل بهزیستی: ۱۴۰۰



مبنا: جدول ۱۶-۲

۳-۱۶- مراکز شبانه‌روزی و خدمت در منزل (دولتی و غیردولتی) تحت پوشش معاونت توانبخشی اداره کل بهزیستی و افراد خدمت‌گیرنده (دنباله)

دهنی		سال‌مندان						سال و شهرستان
خدمت در منزل		شبانه‌روزی		خدمت در منزل		شبانه‌روزی		
تعداد افراد	تعداد مراکز	تعداد افراد	تعداد مراکز	تعداد افراد	تعداد مراکز	تعداد افراد	تعداد مراکز	
۰	۰	۰	۰	۰	۰	۰	۰۱۳۸۵
۵۰	۱	۱۴۹	۴	۸۰	۲	۵۴	۲۱۳۹۰
۵۰	۱	۱۴۴	۴	۸۰	۲	۶۳	۲۱۳۹۵
۵۰	۱	۱۵۴	۴	۱۰۰	۲	۶۵	۲۱۳۹۶
۵۰	۱	۱۵۸	۴	۰	۰	۶۸	۲۱۳۹۷
۵۰	۱	۱۵۵	۴	۷۶	۲	۶۲	۲۱۳۹۸
۵۰	۲	۱۵۰	۵	۱۰۰	۱	۵۹	۲۱۳۹۹
۵۰	۱	۱۰۷	۴	۱۲۹	۳	۶۲	۲۱۴۰۰
۵۰	۱	۲۹	۱	۵۰	۱	۶۲	۲ بویراحمد
۰	۰	۵۱	۲	۳۳	۱	۰	۰ کهگیلویه
۰	۰	۲۷	۱	۰	۰	۰	۰ گچساران
۰	۰	۰	۰	۴۶	۱	۰	۰ دنا
۰	۰	۰	۰	۰	۰	۰	۰ بهمئی
۰	۰	۰	۰	۰	۰	۰	۰ باشت
۰	۰	۰	۰	۰	۰	۰	۰ چرام
۰	۰	۰	۰	۰	۰	۰	۰ لنده
۰	۰	۰	۰	۰	۰	۰	۰ مارگون

مأخذ- اداره کل بهزیستی استان کهگیلویه و بویراحمد.

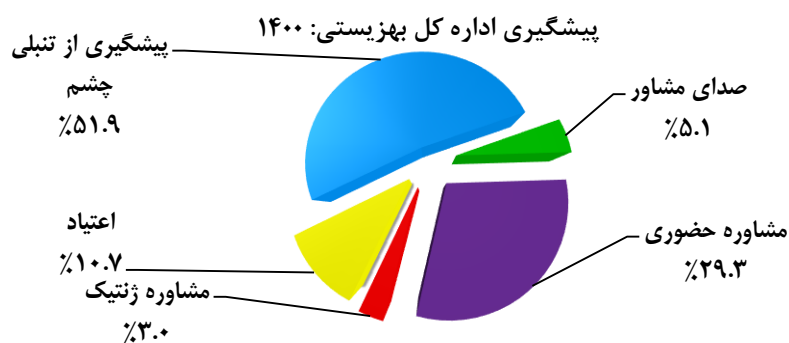
۱۶-۴- مراکز دولتی و غیردولتی تحت پوشش معاونت پیشگیری اداره کل بهزیستی و افراد خدمت گیرنده

پیشگیری از تنبلی چشم ^(۱)	اعتیاد		مشاوره ژنتیک		مشاوره حضوری		صدای مشاور		سال و شهرستان
	تعداد افراد	تعداد مراکز	تعداد افراد	تعداد مراکز	تعداد افراد	تعداد مراکز	تعداد افراد	تعداد مراکز	
۱۲۱۳۵	۳۵۰	۳	۰	۰	۱۸۰۲	۶	۱۱۰	۱	۱۳۸۵
۱۷۷۱۱	۱۱۰۰	۱۲	۹۵	۱	۳۹۰۵	۱۳	۰	۰	۱۳۹۰
۳۵۵۱۷	۱۰۸۸۸	۴۹	۲۵۷۸	۱	۱۱۹۱۵	۳۱	۴۰۸	۱	۱۳۹۵
۴۲۳۳۷	۸۶۴۱	۳۷	۲۰۲۱	۲	۱۴۰۰۹	۴۲	۵۳۸	۱	۱۳۹۶
۴۰۱۲۲	۸۹۹۵	۳۴	۲۹۸۰	۳	۱۲۳۰۴	۴۷	۵۳۰	۱	۱۳۹۷
۳۸۷۳۱	۹۲۲۷	۳۰	۲۴۰۵	۳	۱۳۱۰۰	۵۱	۱۱۴۶	۱	۱۳۹۸
۱۹۲۲۷	۵۳۰۸	۳۳	۱۵۲۲	۳	۶۸۰۰	۵۴	۳۵۳۳	۱	۱۳۹۹
۲۶۴۵۰	۵۴۳۱	۲۳	۱۵۵۰	۳	۱۴۹۳۷	۴۶	۲۵۷۸	۱	۱۴۰۰
۸۶۹۵	۲۶۳۰	۱۱	۸۰۰	۱	۷۷۹۳	۲۴	۲۵۷۸	۱	بویراحمد
۶۰۱۴	۸۲۰	۳	۵۰۰	۱	۹۷۴	۳	۰	۰	کهگیلویه
۵۰۴۱	۱۰۹۰	۴	۲۵۰	۱	۳۸۹۶	۱۲	۰	۰	گچساران
۱۶۶۸	۵۶۰	۲	۰	۰	۳۲۴	۱	۰	۰	دنا
۲۲۹۶	۸	۱	۰	۰	۶۵۲	۲	۰	۰	بهمئی
۸۸۰	۰	۰	۰	۰	۳۰۰	۱	۰	۰	باشت
۹۵۴	۲۶۰	۱	۰	۰	۳۴۸	۱	۰	۰	چرام
۹۰۲	۶۳	۱	۰	۰	۶۵۰	۲	۰	۰	لنده
۰	۰	۰	۰	۰	۰	۰	۰	۰	مارگون

(۱) اطلاعات دقیق تعداد مراکز پیشگیری از تنبلی چشم قابل ارائه نیست.

مأخذ- اداره کل بهزیستی استان کهگیلویه و بویراحمد.

۱۶-۳- توزیع مددجویان استفاده کننده از خدمات ارائه شده توسط معاونت



مبنا: جدول ۱۶-۴

۵-۱۶- تعداد خانوارهای مستمری‌بگیر اداره کل بهزیستی

معاونت توانبخشی			معاونت اجتماعی	سال و شهرستان
روانی مزمن	روانی ترخیص از مرکز	توانبخشی		
۶۲۶	.	۳۸۲۶	۲۸۲۶۱۳۸۵
۶۳۴	.	۴۳۸۵	۴۶۴۶۱۳۹۰
۵۸۳	.	۵۲۹۴	۵۱۰۵۱۳۹۵
۵۷۰	.	۵۳۴۶	۵۱۹۲۱۳۹۶
۵۵۲	.	۱۱۴۳۷	۶۵۸۵۱۳۹۷
۵۴۹	۴	۱۱۲۲۰	۶۲۳۵۱۳۹۸
۵۲۷	.	۱۱۰۱۷	۶۳۶۴۱۳۹۹
۵۰۵	.	۱۰۷۵۶	۶۶۹۷۱۴۰۰
۱۴۹	.	۳۹۷۸	۲۲۱۵بویراحمد
۱۱۷	.	۲۸۹۹	۱۵۰۰کهگیلویه
۹۶	.	۱۱۰۲	۱۰۲۱گچساران
۱۴	.	۵۸۹	۴۴۷دنا
۵۱	.	۷۸۸	۳۱۴بهمئی
۲۳	.	۴۰۵	۳۸۵باشت
۳۷	.	۵۲۸	۴۵۵چرام
۱۸	.	۴۶۷	۱۲۹لنده
.	.	.	۲۳۱مارگون

مأخذ- اداره کل بهزیستی استان کهگیلویه و بویراحمد.

۱۶-۶- واحدهای خدمت‌رسانی، مددجویان مورد حمایت کمیته امداد امام خمینی

سال و شهرستان	واحدهای امداد	خانوار مورد حمایت	خانوار با سرپرست زن مورد حمایت	افراد مورد حمایت	مددجویان موردی
.....۱۳۸۵	۳۷	۸۹۳۶۴
.....۱۳۹۰	۳۰	۲۰۲۸۷
.....۱۳۹۵	۴۳	۲۹۷۱۹	۱۴۷۳۹	۷۰۰۲۶	۳۱۲۳
.....۱۳۹۶	۲۴	۲۸۸۰۶	۱۳۱۲۱	۶۴۴۴۹	۳۹۷۲
.....۱۳۹۷	۲۴	۴۰۸۵۴	۱۵۶۷۶	۹۹۴۰۵	۱۲۴۸۵
.....۱۳۹۸	۲۴	۴۵۱۸۲	۱۶۴۷۰	۱۰۶۶۴۱	۱۲۰۱۶
.....۱۳۹۹	۲۵	۴۵۶۶۵	۱۴۵۴۶	۱۰۷۹۹۷	۱۵۸۳۶
.....۱۴۰۰	۲۵	۴۷۲۹۵	۱۷۰۳۸	۱۱۴۹۸۶	۱۱۷۵۶
.....بویراحمد	۸	۱۳۶۸۵	۵۶۹۰	۳۱۸۹۲	۲۹۴۱
.....کهگیلویه	۷	۱۲۷۴۰	۴۱۹۳	۳۲۸۰۰	۳۴۳۸
.....گچساران	۱	۳۱۴۲	۱۵۴۹	۷۱۶۸	۱۰۵۱
.....دنا	۲	۳۴۷۹	۱۳۲۳	۷۶۴۵	۶۰۲
.....بهمنی	۳	۴۲۹۸	۱۰۴۳	۱۱۱۹۳	۱۲۰۱
.....باشت	۱	۱۹۴۶	۸۲۲	۴۶۰۲	۲۱۲
.....چرام	۱	۳۳۸۳	۱۱۷۷	۸۱۱۳	۱۱۶۲
.....لنده	۱	۲۴۴۶	۶۱۶	۶۱۲۸	۸۸۹
.....مارگون	۱	۲۱۷۶	۶۲۵	۵۴۴۵	۲۶۰

سال و شهرستان	سالمندان مورد حمایت	ایتام و فرزندان محسنین مورد حمایت	حامیان ایتام
.....۱۳۸۵
.....۱۳۹۰
.....۱۳۹۵	۱۷۸۹۲	۵۹۲۶	۶۵۱۰
.....۱۳۹۶	۱۹۷۵۰	۵۸۳۳	۷۴۲۴
.....۱۳۹۷	۲۹۷۱۱	۵۲۶۱	۵۷۰۳
.....۱۳۹۸	۱۶۷۷۸	۵۰۸۱	۷۶۳۵
.....۱۳۹۹	۲۶۴۳۵	۸۴۰۳	۷۸۶۰
.....۱۴۰۰	۲۴۴۱۳	۸۲۰۷	۹۳۹۰
.....بویراحمد	۷۰۳۲	۲۲۸۱	۲۵۵۵
.....کهگیلویه	۶۵۵۴	۲۴۹۸	۲۰۱۲
.....گچساران	۱۶۱۷	۴۶۱	۱۱۰۰
.....دنا	۲۰۱۳	۵۳۷	۷۰۵
.....بهمنی	۱۷۷۶	۹۱۶	۹۹۹
.....باشت	۱۱۵۹	۳۲۴	۴۵۱
.....چرام	۱۸۶۹	۴۲۸	۶۳۸
.....لنده	۱۲۴۸	۲۸۳	۴۵۶
.....مارگون	۱۱۴۵	۴۷۹	۴۷۴

مأخذ- کمیته امداد امام خمینی استان کهگیلویه و بویراحمد.

۱۶-۷- خدمات ارائه شده به مددجویان توسط کمیته امداد امام خمینی و مبلغ پرداخت شده (میلیون ریال)

بیمه‌های اجتماعی				سال و شهرستان
مبلغ	مشمولان طرح‌های اشتغال	بیمه‌های اجتماعی روستائیان و عشایر	زنان سرپرست خانوار شهری زیر ۵۰ سال	
*	*	*	*	۱۳۸۵.....
۱۱۷۹۴	۱۰۰۵	*	۶۶۱	۱۳۹۰.....
۲۰۸۴۴	۱۴۱۶	*	۸۹۸	۱۳۹۵.....
۲۵۵۰۴	۸۱۲	۲۲۴	۷۷۸	۱۳۹۶.....
۴۳۷۴۰	۷۴۰	۲۵۵۷	۷۴۶	۱۳۹۷.....
۲۱۸۷۱	۳۳۳	*	۶۹۳	۱۳۹۸.....
۲۵۶۰۲	۳۱۴	۲۰۸۴	۶۷۴	۱۳۹۹.....
۴۷۰۱۷	۲۸۳	۲۱۵۴	۵۰۴	۱۴۰۰.....
۸۶۸۹	۲۰	۴۳۰	۱۲۳	بویراحمد.....
۱۳۱۴۴	۷۷	۵۵۱	۱۵۰	کهگیلویه.....
۳۳۸۴	۲	۶۱	۷۱	گچساران.....
۴۴۰۶	۴۳	۲۱۷	۱۲	دنا.....
۷۸۵۹	۹۴	۳۴۹	۴۰	بهمئی.....
۲۰۰۵	*	۱۱۱	۳۲	باشت.....
۳۷۹۳	۱۸	۱۸۳	۵۰	چرام.....
۳۲۱۱	۲۸	۱۹۵	۲۳	لنده.....
۵۲۶	۱	۵۷	۳	مارگون.....

خدمات تامین و تعمیر مسکن		سال و شهرستان
مبلغ	تعداد	
۸۵۴۷		۱۵۵۸..... ۱۳۸۵
۱۱۰۸۵		۲۵۱۰..... ۱۳۹۰
۷۳۸۳۰		۱۴۴۹..... ۱۳۹۵
۱۰۵۰۵۳		۱۹۸۱..... ۱۳۹۶
۵۵۱۳۷		۱۶۶۰..... ۱۳۹۷
۱۸۷۸۸۶		۳۱۷۴..... ۱۳۹۸
۲۷۶۴۰۱		۳۶۵۷..... ۱۳۹۹
۳۰۳۷۵۷		۲۴۲۱..... ۱۴۰۰
۷۷۱۰۹		۶۷۱..... بویراحمد
۷۰۱۸۰		۷۰۲..... کهگیلویه
۸۶۰۰		۸۷..... گچساران
۸۲۵۱۸		۴۸۲..... دنا
۲۴۴۳۱		۹۶..... بهمئی
۷۱۲۷		۷۶..... باشت
۱۵۰۹۷		۷۲..... چرام
۸۳۱۲		۱۵۲..... لنده
۱۰۳۸۳		۸۳..... مارگون

۱۶-۷- خدمات ارائه شده به مددجویان توسط کمیته امداد امام خمینی و مبلغ پرداخت شده

(دنباله) (میلیون ریال)

ایجاد فرصت‌های شغلی					سال و شهرستان
افراد اشتغال یافته از طریق کاریابی	وام اشتغال پرداختی				
	از محل تسهیلات بانکی		از محل صندوق اشتغال امداد		
	مبلغ	تعداد	مبلغ	تعداد	
.	۱۳۸۵
.	۱۳۹۰
۲۰۲	۳۰۴۹۶۲	۲۰۸۹	۸۳۹۲۸	۵۷۴	۱۳۹۵
۱۸۰	۴۶۵۵۰۱	۲۷۱۴	۱۶۳۲۵۰	۸۶۳	۱۳۹۶
۲۳۶	۷۰۸۰۷۳	۳۶۰۸	۸۱۷۰۵	۵۴۳	۱۳۹۷
۱۹۸	۹۹۵۷۶۹	۳۰۲۰	۱۲۱۳۰۱	۷۱۶	۱۳۹۸
۴۰۱	۱۱۱۰۹۵۰	۲۵۱۸	۱۳۶۳۸۳	۷۸۷	۱۳۹۹
۵۴۱	۱۸۰۲۴۲۰	۴۲۸۱	۱۱۵۱۰۸	۸۸۲	۱۴۰۰
۱۱۱	۵۲۹۵۵۰	۱۳۴۱	۲۳۱۰۰	۲۰۸	بویرا احمد
۱۲۸	۳۱۵۸۵۰	۹۱۸	۲۲۱۰۰	۱۶۸	کهگیلویه
۵۳	۱۹۰۹۲۰	۴۰۶	۱۱۰۷۰	۷۵	گچساران
۴۸	۱۳۴۲۰۰	۳۰۱	۱۰۹۱۰	۸۵	دنا
۹۳	۲۴۵۷۰۰	۴۹۶	۱۶۳۰۰	۱۰۲	بهمئی
۲۲	۷۷۷۵۰	۱۴۸	۱۰۲۵۸	۳۷	باشت
۳۳	۱۶۳۰۵۰	۳۹۱	۷۵۷۰	۷۳	چرام
۴۵	۸۵۴۰۰	۱۴۹	۷۱۰۰	۷۲	لنده
۸	۶۰۰۰۰	۱۳۱	۶۷۰۰	۶۲	مارگون

۷-۱۶- خدمات ارائه شده به مددجویان توسط کمیته امداد امام خمینی و مبلغ پرداخت شده

(دنباله) (میلیون ریال)

کمک هزینه ازدواج		اعطای وام قرض الحسنه		ایجاد فرصت‌های شغلی	سال و شهرستان
مبلغ	تعداد	مبلغ	تعداد	افراد آموزش فنی و حرفه‌ای دیده	
۹۹۶۶	۳۱۴۶	۴۲۳۲۳	۶۶۹۹	۰۱۳۸۵
۳۴۳۶۶	۳۹۵۰	۴۹۵۸۹	۷۸۲۱	۰۱۳۹۰
۶۹۱۳۶	۳۸۵۱	۸۰۱۸۲	۴۷۷۴	۴۹۴۷۱۳۹۵
۵۰۱۱۷	۱۸۷۳	۱۷۰۸۲۵	۵۹۲۲	۴۹۹۶۱۳۹۶
۸۲۸۸۲	۲۲۳۲	۲۳۵۶۰۵	۸۱۴۹	۳۳۸۱۱۳۹۷
۸۷۶۴۹	۲۳۷۴	۱۷۵۷۸۵	۳۶۷۴	۱۹۹۹۱۳۹۸
۱۵۷۲۹۵	۲۰۵۴	۵۱۹۲۹۸	۹۲۷۷	۱۷۶۵۱۳۹۹
۲۷۹۱۰۷	۱۵۵۱	۶۱۴۲۹۱	۸۶۵۷	۵۸۷۷۱۴۰۰
۸۵۶۸۲	۴۵۸	۱۷۸۱۰۷	۲۴۰۳	۱۴۲۶بویراحمد
۷۱۳۱۸	۴۱۴	۱۵۵۴۷۳	۲۰۸۴	۱۷۰۶کهگیلویه
۱۶۸۶۳	۶۰	۴۱۸۴۷	۵۸۴	۴۱۴گچساران
۲۱۱۰۶	۱۱۲	۴۵۲۰۰	۶۱۱	۴۶۴دنا
۲۵۹۷۵	۱۴۷	۶۷۰۹۷	۹۱۷	۵۶۹بهمنی
۱۱۴۸۷	۶۱	۳۳۰۹۸	۴۳۵	۳۶۰باشت
۲۱۷۵۳	۱۲۴	۳۶۹۳۳	۸۴۹	۳۲۲چرام
۱۰۹۳۸	۹۵	۳۳۸۵۷	۴۶۱	۳۵۱لنده
۱۴۶۸۵	۸۰	۲۲۶۷۹	۳۱۳	۲۶۵مارگون

۱۶-۷- خدمات ارائه شده به مددجویان توسط کمیته امداد امام خمینی و مبلغ پرداخت شده

(دنباله) (میلیون ریال)

خدمات فرهنگی و آموزشی				سال و شهرستان
افراد شرکت کننده در اردوهای تربیت فرهنگی	افراد شرکت کننده در آموزش‌های مهارت زندگی	استفاده‌کنندگان از خدمات تحصیلی و فرهنگی		
		دانشجو	دانش‌آموز	
۲۵۴۸	۱۲۶۷۸	۱۹۰۴	۲۶۹۰۵	۱۳۸۵
۹۹۲	۲۳۴۸۴	۳۶۴۷	۱۴۹۰۷	۱۳۹۰
۲۲۱۸	۲۵۹۰۵	۲۱۰۰	۸۳۹۱	۱۳۹۵
۵۰۹۷	۱۴۴۵۱	۲۳۹۵	۹۲۶۵	۱۳۹۶
۳۸۳۶	۱۷۲۹۱	۲۴۸۵	۱۰۴۴۴	۱۳۹۷
۶۱۷۴	۱۶۳۳۷	۲۲۰۰	۸۸۸۰	۱۳۹۸
.	۵۸۱۱	۱۶۱۳	۱۰۶۶۷	۱۳۹۹
.	۱۴۲۴۶	۱۵۳۰	۱۶۷۶۳	۱۴۰۰
.	۴۰۰۹	۴۳۲	۴۶۸۴	بویراحمد
.	۲۵۵۲	۵۵۲	۵۰۹۶	کهگیلویه
.	۱۴۵	۵۳	۱۱۳۷	گچساران
.	۲۳۳	۷۳	۸۶۶	دنا
.	۱۰۱۸	۱۰۷	۱۸۸۳	بهمئی
.	۲۴۰	۴۸	۵۳۹	باشت
.	۱۳۰۲	۷۹	۸۳۸	چرام
.	۴۶۰۲	۱۳۲	۷۹۵	لنده
.	۱۴۵	۵۴	۹۲۵	مارگون

۱) شامل وام‌های کارگشایی، وام‌های به‌سازی و نوسازی مسکن روستایی و ... می‌باشد.

مأخذ- کمیته امداد امام خمینی استان کهگیلویه و بویراحمد.

۱۶-۸- درآمدهای حاصل از کمک‌های مردمی کمیته امداد امام خمینی (میلیون ریال)

طرح اکرام	زکات	صدقات	جمع	سال و شهرستان
۱۴۳۸۷	...	۱۵۶۷۳	۳۰۰۶۰	۱۳۸۵
۵۹۲۷۰	۱۴۰۰	۵۴۸۳	۱۱۵۵۰۰	۱۳۹۰
۷۶۲۲۷	۷۸۸۷	۲۷۴۵۶	۱۱۱۵۷۰	۱۳۹۵
۱۰۲۹۳۹	۱۱۲۲۳	۲۷۵۱۷	۱۴۱۶۷۹	۱۳۹۶
۱۹۰۴۰۴	۴۱۳۱۲	۲۷۰۶۱	۲۵۸۷۷۷	۱۳۹۷
۱۴۹۰۷۰	۳۵۸۵۸	۲۴۶۹۳	۲۰۹۶۲۱	۱۳۹۸
۳۲۱۷۸۶	۹۷۱۰۲	۲۱۵۶۷	۴۴۰۴۵۵	۱۳۹۹
۳۲۵۱۲۶	۲۶۷۴۸۶	۳۵۷۹۰	۶۲۸۴۰۲	۱۴۰۰
۷۶۶۳۸	۸۷۵۴۱	۱۱۹۶۲	۱۷۶۱۴۱	بویراحمد
۹۲۹۳۸	۴۰۵۰۴	۶۳۲۸	۱۳۹۷۷۰	کهگیلویه
۱۹۳۹۰	۱۸۱۳۲	۷۸۶۰	۴۵۳۸۲	گچساران
۲۵۶۰۶	۳۶۶۴۳	۲۱۴۳	۶۴۳۹۲	دنا
۳۵۹۲۶	۳۲۹۳۴	۲۹۳۸	۷۱۷۹۸	بهمنی
۱۷۷۹۲	۱۷۲۹۲	۵۸۵	۳۵۶۶۹	باشت
۲۰۹۶۹	۱۳۲۵۷	۱۷۷۰	۳۵۹۹۶	چرام
۱۲۹۶۲	۱۲۳۵۴	۱۷۷۸	۲۷۰۹۴	لنده
۲۲۹۰۵	۸۸۲۹	۴۲۶	۳۲۱۶۰	مارگون

مأخذ- کمیته امداد امام خمینی استان کهگیلویه و بویراحمد.

۱۶-۹- تعداد افراد خانوارهای شاهد تحت پوشش اداره کل بنیاد شهید و امور ایثارگران بر حسب نوع خویشاوندی

سال و شهرستان	جمع	والدین	همسر و فرزندان
۱۳۸۵	۲۲۳۵	۱۶۱۰	۶۲۵
۱۳۹۰	۲۰۴۶	۱۳۹۱	۶۵۵
۱۳۹۵	۳۵۸۷	۱۵۱۸	۲۰۶۹
۱۳۹۶	۳۵۵۷	۱۴۹۱	۲۰۶۶
۱۳۹۷	۳۴۹۴	۱۴۲۳	۲۰۷۱
۱۳۹۸	۳۴۲۶	۱۳۳۲	۲۰۹۴
۱۳۹۹	۵۸۲۰	۳۶۱۱	۲۳۵۶
۱۴۰۰	۵۱۳۷	۳۶۸۱	۲۱۵۶
بویراحمد	۲۲۲۴	۱۱۹۲	۱۰۳۲
کهگیلویه	۱۲۶۴	۸۱۱	۴۵۳
گچساران	۱۰۴۷	۶۸۸	۳۵۹
دنا	۴۱۱	۳۲۲	۸۹
بهمئی	۲۴۳	۱۸۵	۵۸
باشت	۱۴۴	۱۲۰	۲۴
چرام	۲۸۸	۲۱۶	۷۲
لنده	۲۱۶	۱۴۷	۶۹
مارگون	۰	۰	۰

مأخذ- اداره کل بنیاد شهید و امور ایثارگران استان کهگیلویه و بویراحمد.

۱۶-۱۰- تعداد خانوارهای شاهد حقوق و مستمری بگیر تحت پوشش اداره کل بنیاد شهید و امور ایثارگران و مبلغ پرداختی به آنان (میلیون ریال)

سال	جمع		حقوق بگیر		مستمری بگیر	
	تعداد	مبلغ	تعداد	مبلغ	تعداد	مبلغ
۱۳۸۵	۲۲۳۵	۶۴۰۰۱	۱۶۱۰	۳۷۸۷۰	۶۲۵	۲۶۲۱۱
۱۳۹۰	۲۱۳۸	۲۰۰۱۶۷	۱۴۸۳	۱۲۵۲۶۰	۶۵۶	۷۴۹۰۷
۱۳۹۵	۱۸۹۷	۲۳۶۹۷۳	۹۷۲	۱۰۰۶۰۷	۹۲۵	۱۳۶۳۶۶
۱۳۹۶	۱۸۵۱	۳۲۸۴۵۵	۹۸۲	۱۷۲۰۹۹	۸۶۹	۱۵۶۳۵۶
۱۳۹۷	۱۸۳۶	۵۳۳۰۳۰	۹۶۶	۳۶۸۱۹۲	۸۷۰	۱۶۴۸۳۸
۱۳۹۸	۱۷۸۲	۶۳۱۵۰۵	۹۵۰	۴۲۱۴۲۸	۸۳۲	۲۱۰۰۶۷
۱۳۹۹	۲۲۲۰	۷۹۵۴۲۱	۱۴۰۱	۵۵۹۵۶۰	۸۱۹	۲۳۵۸۶۱
۱۴۰۰	۶۳۰	۱۰۴۳۹۶	۱۱۴	۱۵۳۳۸	۵۰۶	۱۹۰۵۸

مأخذ- اداره کل بنیاد شهید و امور ایثارگران استان کهگیلویه و بویراحمد.

۱۱-۱۶- خدمات ارائه شده به خانوارهای شاهد، جانبازان و آزادگان^(۱) تحت پوشش بنیاد شهید و امور ایثارگران و مبلغ پرداخت شده (میلیون ریال)

سال	حرفه‌آموزی و اشتغال		خدمات درمانی ^(۲)		خدمات آموزشی	
	تعداد	مبلغ	تعداد	مبلغ	تعداد	مبلغ
.....۱۳۸۵	۰	۰	۰	۰	۲۰۱۰	۴۸۵۰
.....۱۳۹۰	۲۲	۷۰۰	۴۴۰۰۰	۴۷۰۰۰	۳۳۲۰	۱۹۰۸۲
.....۱۳۹۵	۳۸۲	۳۹۷۷۰	۱۸۷۸۴	۹۱۴۴	۳۵۲۸	۴۴۳۳
.....۱۳۹۶	۴۹۷	۶۸۶۵۰	۲۰۰۰۰	۱۱۰۰۰	۴۲۶۰	۲۹۱۶
.....۱۳۹۷	۵۱۱	۷۸۰۰۰	۵۴۰۰۰	۵۸۵۵۵۰	۴۲۸۰	۳۸۱۲
.....۱۳۹۸	۶۱۵	۹۳۸۷۵	۵۴۷۸۷	۶۳۵۸۲۱	۴۳۱۰	۴۹۸۶
.....۱۳۹۹	۲۴۵	۸۶۸۶۰	۵۵۶۳۱	۸۳۳۹۷۹	۱۸۶۰	۱۴۰
.....۱۴۰۰	***	***	۵۵۸۸۳	۷۴۳۰۳۴	***	***

سال	خدمات فرهنگی		مسکن		کمک هزینه ازدواج		کمک‌های مربوط به سایر موارد ^(۳)
	تعداد	مبلغ	تعداد	مبلغ	تعداد	مبلغ	
.....۱۳۸۵	۰	۰	۳۴۷۳	۱۹۶۴۲۸	۰	۰	۰
.....۱۳۹۰	۳۲۹۶	۳۴۱۶	۴۳۶	۱۱۱۷۰۰	۴۵	۹۳۴	۱۰۷
.....۱۳۹۵	۳۶۳۴	۲۸۸۰	۳۲۰	۲۰۰۵۹۹	۳۷	۷۴۰	۶۰۱
.....۱۳۹۶	۲۹۴۵	۲۸۹۰	۴۲۶	۲۶۷۸۵۰	۰	۰	۲۲۰
.....۱۳۹۷	۸۲۷۶	۷۷۰۵	۴۹۷	۳۷۷۴۵۰	۰	۰	۴۵۰
.....۱۳۹۸	۹۷۲۵	۹۰۵۴	۵۴۸	۴۲۲۶۱۰	۰	۰	۵۷۰
.....۱۳۹۹	۹۸۳۰	۹۸۲۳	۵۸۱	۵۸۱۰۰۰۰	۱۶۵	۳۰۳۱۶	۰
.....۱۴۰۰	***	***	۷۲۴	۲۱۴۶۰۰۰	***	***	۶۰۰۰۰

(۱) از سال ۱۳۹۸ بیمه خدمات درمانی کمیته امداد به سازمان بیمه سلامت واگذار شده است.

(۲) شامل کمک‌های نقدی و غیرنقدی مربوط به برگزاری مراسم، مددکاری و ... است.

مأخذ- اداره کل بنیاد شهید و امور ایثارگران استان کهگیلویه و بویراحمد.

۱۶-۱۲- تعداد جانبازان تحت پوشش بنیاد شهید و امور ایثارگران بر حسب درصد جانبازی در پایان اسفند

سال و شهرستان	جمع ^(۱)	تا ۲۵ درصد	۲۵-۳۹ درصد	۴۰-۴۹ درصد	۵۰-۶۹ درصد	۷۰ درصد
.....۱۳۸۵	۸۲۲۰	۵۳۷۲	۲۸۴۸
.....۱۳۹۰	۹۱۹۵	۵۹۱۴	۳۱۷۳
.....۱۳۹۵	۹۵۵۵	۶۲۲۱	۲۶۹۵	۳۰۰	۲۵۹	۸۰
.....۱۳۹۶	۹۷۵۲	۶۳۷۰	۲۷۳۱	۳۰۲	۲۶۹	۸۰
.....۱۳۹۷	۹۸۰۰	۶۳۸۵	۲۷۶۲	۳۰۳	۲۷۰	۸۰
.....۱۳۹۸	۱۱۳۶۴	۷۳۷۹	۳۲۳۲	۳۳۹	۳۲۴	۹۰
.....۱۳۹۹	۱۰۳۱۹	۶۸۲۸	۲۸۳۲	۳۰۶	۲۷۴	۷۹
.....۱۴۰۰	۱۰۷۱۴	۷۱۴۳	۲۹۰۶	۳۰۹	۲۷۷	۷۹
.....بویراحمد	۴۸۲۶	۳۱۵۹	۱۳۱۴	۱۵۴	۱۴۵	۵۴
.....کهگیلویه	۱۹۶۱	۱۳۲۶	۵۲۷	۵۱	۴۸	۹
.....گچساران	۱۸۴۷	۱۱۹۰	۵۳۸	۵۰	۵۹	۱۰
.....دنا	۴۲۴	۲۷۴	۱۲۸	۱۲	۹	۱
.....بهمئی	۶۰۳	۴۸۱	۱۰۱	۱۵	۵	۱
.....باشت	۲۰۵	۱۴۰	۵۶	۵	۳	۱
.....چرام	۴۳۹	۳۰۹	۱۱۴	۱۱	۴	۱
.....لنده	۴۰۹	۲۶۴	۱۲۸	۱۱	۴	۲
.....مارگون	۰	۰	۰	۰	۰	۰

(۱) اختلاف سرجمع با اجزاء، مربوط به افرادی است که تعیین درصد جانبازی نشده‌اند.

مأخذ- اداره کل بنیاد شهید و امور ایثارگران استان کهگیلویه و بویراحمد.

۱۳-۱۶- تعداد جانبازان حقوق و مستمری‌بگیر تحت پوشش اداره کل بنیاد شهید و امور ایثارگران و مبلغ پرداختی به آنان (میلیون ریال)

سایر پرداختی‌ها ^(۱)	حقوق پرستاری		مبلغ کمک معیشت	مستمری		حالت اشتغال		جمع مبالغ پرداختی	سال و شهرستان
	مبلغ	تعداد		مبلغ	تعداد	مبلغ	تعداد		
۱۴۰۸	۸۰۸۷	۴۵۱	۴۵۷۵۸	۱۱۴۰	۵۵۲۵۳	...۱۳۸۵
۱۰۶۲۷	۱۹۲۳۱	۵۱۰	۴۶۹	۱۰۴۹۷۱	۱۲۸۶	۱۴۹۷۳۰ ^(۱)	...۱۳۹۰
۹۲۵۰۰	۵۳۶۹۰	۵۵۶	۱۰۳۵۰	۱۵۲۱۵۱	۱۳۶۲	۳۰۸۶۹۱	...۱۳۹۵
...	۶۲۳۹۹	۵۸۷	۵۵۲۷۹	۳۳۵۵۲۹	۱۴۳۲	۴۵۳۲۰۷ ^(۲)	...۱۳۹۷
...	۷۷۳۵۰	۶۱۲	۳۷۵۶۸	۳۸۳۲۵۸	۱۴۳۰	۴۹۸۱۷۶	...۱۳۹۷
...	۱۱۷۳۴۳	۶۷۷	۱۸۹۰۹۵	۵۴۸۳۸۷	۱۴۵۹	۸۵۴۸۲۵	...۱۳۹۸
...	۱۵۷۳۸۱	۶۷۱	۲۸۲۳۴۳	۸۵۳۸۹۱	۱۴۵۱	۱۲۹۳۶۱۶	..۱۳۹۹
۱۹۴	۱۸۶۵۱	۷۸۴	۳۳۲۵	۴۷۰۶۳	۲۰۹	۱۱۸۸۴۹	۱۶۳۵	۱۸۸۰۸۲	..۱۴۰۰
۱۴۶	۹۸۳۷	۳۹۱	۱۴۱۴	۱۹۷۹۵	۹۳۰	۶۰۰۲۹	۸۲۲	۹۱۲۲۱	بویراحمد
۰	۳۰۸۸	۱۳۷	۱۳۵	۹۷۴۲	۴۶۷	۲۴۷۶۱	۳۳۱	۳۷۷۲۶	کهگیلویه
۱	۳۰۷۸	۱۲۳	۷۱۹	۵۲۴۴	۲۴۰	۱۱۸۴۳	۱۶۸	۲۰۸۸۵	گچساران
۰	۵۴۴	۲۶	۲۷۰	۲۹۷۰	۱۳۴	۶۶۸۴	۱۰۵	۱۰۴۶۸	دنا.....
۰	۶۱۷	۳۰	۱۳۵	۲۷۰۹	۱۱۷	۲۷۱۰	۳۹	۶۱۷۱	بهمئی.....
۳۴	۲۲۶	۱۳	۲۰۲	۱۴۰۹	۷۰	۲۳۵۱	۳۳	۴۲۲۲	باشت.....
۱۳	۶۲۱	۳۳	۳۱۵	۲۴۱۶	۱۲۳	۳۶۱۶	۵۴	۶۹۸۱	چرام.....
۰	۶۴۰	۳۱	۱۳۵	۲۷۷۸	۱۲۸	۶۸۵۵	۸۳	۱۰۴۰۸	لنده.....
۰	۰	۰	۰	۰	۰	۰	۰	۰	مارگون.....

(۱) شامل کمک هزینه تحصیلی، ازدواج، معاش، عیدی، تلفن و... است.
 مأخذ- اداره کل بنیاد شهید و امور ایثارگران استان کهگیلویه و بویراحمد.

۱۶-۱۴- فعالیت‌های جمعیت هلال احمر استان در حوزه امداد و نجات^(۱)

سال	زلزله		سیل		سایر حوادث ^(۲)	
	تعداد- حادثه (مورد)	تعداد مجروحین و مصدومین	تعداد- حادثه (مورد)	تعداد مجروحین و مصدومین	تعداد- حادثه (مورد)	تعداد مجروحین و مصدومین
۱۳۸۵	۰	۰	۰	۲۵۰۰	۰	۱۸۷۰
۱۳۹۰	۰	۰	۰	۱۳۰۰۰	۰	۷۴۸۶
۱۳۹۵	۳	۰	۲۰	۷۰	۴۶۱	۲۵۱۶
۱۳۹۶	۲	۰	۹	۴۴۶	۵۳۹	۶۱۷۱
۱۳۹۷	۶	۶۰۶۷۵	۵۲	۸۱۷۷	۵۲۷	۱۷۳۷
۱۳۹۸	۳۹	۶۳۲۹۴	۸۶	۱۳۵۴۹	۵۳۲	۱۹۲۴
۱۳۹۹	۳	۲۹۲۰۰	۱۳	۳۷۱۵	۲۵۶	۶۶۹
۱۴۰۰	۴	۰	۱۷	۱	۴۰۷	۱۷۰۶

(۱) آمارهای ارائه شده فقط مربوط به حوادثی می‌باشد که جمعیت هلال احمر در آنها شرکت نموده است.

(۲) شامل رانش زمین، ریزش کوه، خشکسالی، صاعقه، طوفان شن، گردباد و تصادفات جاده‌ای می‌باشد.

مأخذ- جمعیت هلال احمر استان کهگیلویه و بویراحمد.

۱۶-۱۵- تعداد شاخه جوانان، تعداد اعضا، داوطلبان و امدادگران جمعیت هلال احمر

سال	اعضای شاخه‌های جوانان ^(۱)			اعضای ^(۲)		
	زن و مرد	زن	مرد	زن و مرد	زن	مرد
۱۳۸۵	۰	۰	۰	۲۲۶	۷۳	۱۵۳
۱۳۹۰	۸۹۷۶۷	۵۴۷۸۰	۳۴۹۸۷	۱۶۲	۶۶	۹۶
۱۳۹۵	۱۱۸۴۰	۶۰۰۰	۵۸۴۰	۲۵	۵	۲۰
۱۳۹۶	۳۶۱۴۶	۱۸۶۳۵	۱۷۵۱۱	۷۰۰	۳۰۰	۴۰۰
۱۳۹۷	۵۸۰۰	۳۱۵۰	۲۶۵۰	۱۱۸۰۰	۱۳۴۸	۴۴۵۲
۱۳۹۸	۶۳۰۳	۳۳۴۶	۲۹۵۷	۱۲۶۱۵	۷۶۴۳	۴۹۷۲
۱۳۹۹	۴۳۵۶	۲۳۵۰	۲۰۰۶	۰	۰	۰
۱۴۰۰	۵۱۷۲	۳۰۰۰	۲۱۷۲	۵۶	۲۶	۳۰

۱۵-۱۶- تعداد شاخه جوانان، تعداد اعضاء، داوطلبان و امدادگران جمعیت هلال احمر
(دنباله)

امدادگان: (۴)			داوطلبان: (۳)			سال
مرد	زن	زن و مرد	مرد	زن	زن و مرد	
۷۸۱	۲۹۴	۱۰۷۵	۱۰۷۵	۱۰۱۵	۲۰۹۰	۱۳۸۵
۹۲۴	۳۲۰	۱۲۴۴	۶۴۲۸	۳۶۳۱	۱۰۰۵۹	۱۳۹۰
۷۰۷	۵۷۹	۱۲۸۶	۹۶۴۴	۱۱۸۳	۱۰۸۲۷	۱۳۹۵
۶۳۶	۵۰۶	۱۱۴۲	۹۲۴۴	۱۱۴۳۷	۲۰۶۸۱	۱۳۹۶
۹۰۵	۳۷۵	۱۲۸۰	۱۷۷۶	۱۸۴۱	۳۶۱۷	۱۳۹۷
۴۶۳	۱۳۵	۵۹۸	۲۲۱۰	۱۵۴۰	۳۷۵۰	۱۳۹۸
۴۴۰	۲۶۰	۷۰۰	۲۴۰۹	۱۵۶۱	۳۹۷۰	۱۳۹۹
۴۶۳	۲۵۱	۷۱۴	۲۱۷۲	۱۶۸۰	۳۸۵۲	۱۴۰۰

(۱) شامل شاخه‌های غنچه‌هلال، جوانان، طلاب، دانشجویی، دانش‌آموزی و روستایی می‌باشد.
(۲) اعضاء افرادی هستند که از طریق کمک‌های مالی به سازمان کمک می‌کنند.
(۳) داوطلبان افرادی هستند که به ارائه خدمات پرداخته و شامل گروه‌های مشارکت، هدایت، حمایت و مهارت هستند.

مأخذ- جمعیت هلال احمر استان کهگیلویه و بویراحمد.

۱۶-۱۶- آموزش همگانی برگزار شده و تعداد آموزش گیرندگان جمعیت هلال احمر

تعداد آموزش گیرندگان			تعداد دوره‌های آموزشی برگزار شده (۱)	سال و شهرستان
زن	مرد	مرد و زن		
۳۵۶۰	۱۷۰۰	۵۲۶۰	۲۹۰	۱۳۸۵
۴۰۱۹	۲۴۰۸	۶۴۲۷	۳۲۳	۱۳۹۰
۹۶۲	۹۰۰	۱۸۶۲	۷۹	۱۳۹۵
۱۰۴۲	۷۹۷	۱۸۳۹	۸۲	۱۳۹۶
۲۰۹۶	۱۵۱۱	۳۶۰۷	۱۵۰	۱۳۹۷
۹۷۶	۸۳۶	۱۸۱۲	۷۰	۱۳۹۸
۷۴۸	۷۵۵	۱۵۰۸	۱۱۱	۱۳۹۹
۶۲۵	۱۰۳۵	۱۶۶۰	۶۳	۱۴۰۰
۳۱۵	۵۰۳	۸۱۸	۳۰	بویراحمد
۴۵	۱۵۲	۱۹۷	۱۰	کهگیلویه
۸۷	۸۶	۱۷۳	۹	گچساران
۵۰	۳۵	۸۵	۲	دنا
۳۲	۳۸	۷۰	۳	بهمنی
.	.	.	.	باشت
۹۶	۲۲۱	۳۱۷	۹	چرام
.	.	.	.	لنده
.	.	.	.	مارگون

(۱) دوره‌های آموزشی شامل دوره کمک‌های اولیه ۳۵ ساعته برای هر نفر می‌باشد.

مأخذ- جمعیت هلال احمر استان کهگیلویه و بویراحمد.

۱۶-۱۷- تعداد کارگاه‌های تحت پوشش اداره کل تأمین اجتماعی در پایان سال بر حسب طبقات کارکن

سال و شهرستان	جمع	۱-۱۰ نفر	۱۱-۵۰ نفر	بالای ۵۰ نفر	سایر ^(۱)
۱۳۸۵	۱۱۳۲۶
۱۳۹۰	۱۰۶۷۴
۱۳۹۵	۸۷۹۹	۷۱۲۰	۱۱۱۴	۳۸۱	۱۸۴
۱۳۹۶	۹۱۲۶	۷۳۶۹	۱۲۲۲	۳۷۹	۱۵۶
۱۳۹۷	۱۱۰۳۲	۹۱۱۹	۱۳۳۶	۳۳۹	۲۳۸
۱۳۹۸	۱۰۹۹۰	۹۱۷۶	۱۳۵۵	۳۳۲	۱۲۷
۱۳۹۹	۱۰۶۵۱	۸۹۳۱	۱۲۵۶	۳۲۰	۱۴۴
۱۴۰۰	۱۳۲۴۲	۹۷۷۳	۱۲۴۷	۳۱۶	۱۹۰۶
بویراحمد	۵۲۳۵	۴۰۲۰	۴۶۷	۱۲۹	۶۱۹
کهگیلویه	۲۳۰۱	۱۶۸۸	۲۱۴	۴۲	۳۵۷
گچساران	۳۴۶۷	۲۳۰۳	۴۱۹	۱۲۴	۶۲۱
دنا	۹۶۴	۸۲۷	۵۱	۵	۸۱
بهمنی	۳۹۱	۲۸۱	۳۲	۶	۷۲
باشت	۵۳۹	۴۱۷	۴۶	۹	۶۷
چرام	۳۴۵	۲۳۷	۱۸	۱	۸۹
لنده
مارگون

(۱) شامل بیمه‌انکاری دارای قرارداد فعال می‌باشد.

مأخذ- اداره کل تأمین اجتماعی استان کهگیلویه و بویراحمد.

۱۶-۱۸- تعداد افراد تحت پوشش اداره کل تأمین اجتماعی

سال و شهرستان	جمع کل	بیمه‌شدگان			مستمری‌بگیران		
		جمع	اصلی	تبعی	جمع	اصلی	تبعی
۱۳۸۵
۱۳۹۰	۲۵۶۴۳۳	۲۳۴۹۶۸	۸۰۰۱۵	۱۵۴۹۵۳	۲۱۴۶۵	۱۱۷۶۵	۹۷۰۰
۱۳۹۵	۳۰۰۹۳۷	۲۷۰۲۰۶	۹۳۱۹۴	۱۷۷۰۱۲	۳۰۷۳۱	۱۷۸۲۰	۱۲۹۰۱
۱۳۹۶	۳۱۱۱۱۹	۲۷۸۵۹۵	۹۷۷۱۷	۱۸۰۸۷۸	۳۲۵۲۴	۱۹۱۳۸	۱۳۳۸۶
۱۳۹۷	۳۱۰۱۵۲	۲۷۴۸۲۵	۹۶۶۹۳	۱۷۸۱۳۲	۳۵۳۲۷	۲۰۶۱۸	۱۴۷۰۹
۱۳۹۸	۳۰۷۶۳۱	۲۷۷۷۷۱	۹۸۲۵۶	۱۷۹۵۱۵	۲۹۸۶۰	۱۴۱۸۱	۱۵۶۷۹
۱۳۹۹	۳۱۵۰۳۲	۲۷۵۴۶۷	۹۸۵۹۳	۱۷۶۸۷۴	۳۹۵۶۵	۲۳۶۴۹	۱۵۹۱۶
۱۴۰۰	۳۱۶۴۶۲	۲۷۸۱۷۹۷	۱۰۱۲۵۳	۱۷۷۵۴۴	۳۷۶۶۵	۲۱۱۰۹	۱۶۵۵۶
بویراحمد	۱۳۴۲۳۵	۱۱۹۰۷۱	۴۲۱۸۵	۷۶۸۸۶	۱۵۱۶۴	۷۹۴۶	۷۲۱۸
کهگیلویه	۵۲۴۷۰	۴۶۱۲۴	۱۶۶۲۴	۲۹۵۰۰	۶۳۴۶	۳۳۶۹	۲۹۷۷
گچساران	۹۵۷۶۶	۸۳۷۴۶	۳۱۲۸۶	۵۲۴۶۰	۱۲۰۲۰	۷۴۳۶	۴۵۸۴
دنا	۱۲۱۲۱	۱۰۴۹۸	۳۸۱۱	۶۶۸۷	۱۶۲۳	۹۲۹	۶۹۴
بهمنی	۸۰۰۸	۷۰۸۵	۲۶۹۹	۴۳۸۶	۹۲۳	۵۴۱	۳۸۲
باشت	۹۵۰۷	۸۴۸۱	۳۳۴۱	۵۱۴۰	۱۰۲۶	۵۸۱	۴۴۵
چرام	۴۳۵۵	۳۷۹۲	۱۳۰۷	۲۴۸۵	۵۶۳	۳۰۷	۲۵۶
لنده
مارگون

مأخذ- اداره کل تأمین اجتماعی استان کهگیلویه و بویراحمد.

۱۹-۱۶- بیمه شدگان اصلی تحت پوشش اداره کل تأمین اجتماعی بر حسب نوع بیمه

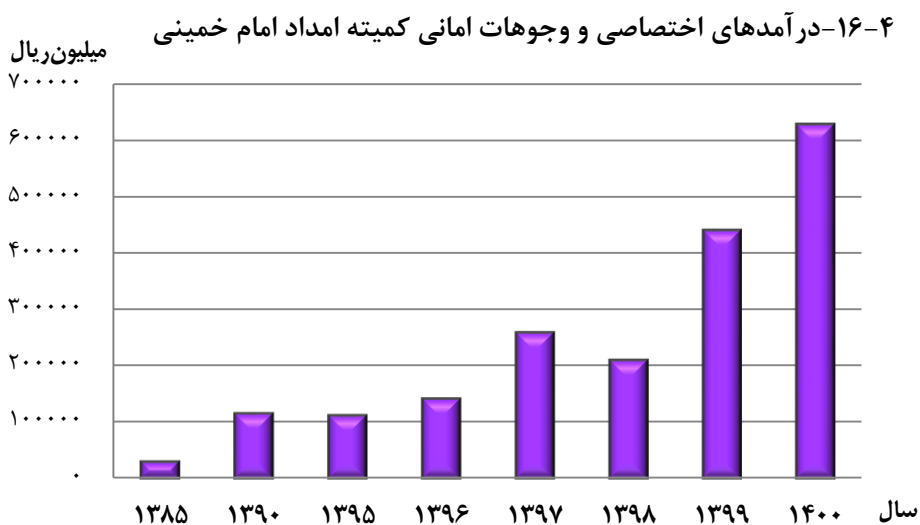
سال و شهرستان	جمع	اجباری	توافقی	بیکاری	خاص ^(۱)
۱۳۸۵
۱۳۹۰	۸۰۰۱۵	۶۹۰۵۸	۵۳۴	۴۵۵	۹۹۶۸
۱۳۹۵	۹۳۱۹۴	۶۹۱۰۷	۵۵۶	۵۳۸	۲۲۹۹۳
۱۳۹۶	۹۷۷۱۷	۷۳۹۱۱	۴۸۳	۵۵۵	۲۲۷۶۸
۱۳۹۷	۹۶۶۹۳	۷۴۳۰۶	۵۱۲	۷۱۰	۲۱۱۶۵
۱۳۹۸	۹۸۲۵۶	۷۶۳۴۳	۵۳۷	۷۷۰	۲۰۶۰۶
۱۳۹۹	۹۸۵۹۳	۷۷۳۴۲	۶۵۲	۷۸۰	۱۹۸۱۹
۱۴۰۰	۱۰۱۲۵۳	۱۰۰۰۱۷	۷۰۸	۵۲۲	۱۹۹۳۶
بویراحمد	۴۲۱۸۵	۳۳۵۲۳	۶۷۹	۲۶۲	۷۷۲۱
کهگیلویه	۱۶۶۲۴	۱۲۲۲۹	۱۰	۹۸	۴۲۸۷
گچساران	۳۱۲۸۶	۲۵۶۵۳	۸	۱۱۲	۵۵۱۳
دنا	۳۸۱۱	۳۱۷۸	۴	۲۵	۶۰۴
بهمئی	۲۶۹۹	۱۹۸۷	۵	۱۰	۶۹۷
باشت	۳۳۴۱	۲۵۳۵	۲	۷	۷۹۷
چرام	۱۳۰۷	۹۸۲	۰	۸	۳۱۷
لنده
مارگون

(۱) شامل بیمه شدگان حرف و مشاغل آزاد، بافندگان، رانندگان، اختیاری، کارگران ساختمانی و سایر می باشد. مأخذ- اداره کل تأمین اجتماعی استان کهگیلویه و بویراحمد.

۲۰-۱۶- بیمه شدگان خاص تحت پوشش اداره کل تأمین اجتماعی بر حسب نوع بیمه

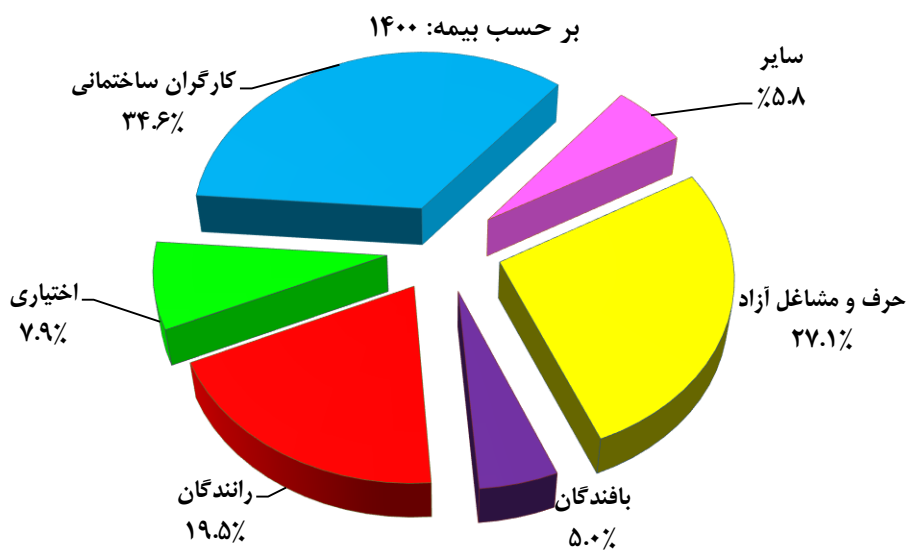
سال و شهرستان	جمع	حرف و مشاغل آزاد	بافندگان	رانندگان	اختیاری	کارگران ساختمانی	سایر ^(۱)
۱۳۸۵
۱۳۹۰	۹۹۶۸
۱۳۹۵	۲۲۹۹۳	۴۲۳۵	۱۴۵۷	۴۷۴۳	۸۵۹	۱۱۱۸۱	۵۱۸
۱۳۹۶	۲۲۷۶۸	۳۸۱۳	۱۳۷۰	۴۷۸۹	۱۱۳۱	۱۰۹۵۰	۷۱۵
۱۳۹۷	۲۱۱۶۵	۴۰۶۸	۱۲۷۷	۴۶۰۸	۱۴۱۶	۸۷۰۱	۱۰۹۵
۱۳۹۸	۲۰۶۰۶	۴۰۰۹	۱۱۸۶	۴۲۵۰	۱۱۷۰	۸۹۰۹	۱۰۸۲
۱۳۹۹	۱۹۸۱۹	۴۰۵۹	۱۰۹۷	۴۱۰۵	۱۱۰۱	۸۳۵۲	۱۱۰۵
۱۴۰۰	۱۹۹۳۶	۵۴۰۰	۱۰۰۱	۳۱۹۲	۱۵۸۳	۶۱۹۷	۱۱۶۳
بویراحمد	۷۷۲۱	۱۸۱۳	۵۰۷	۱۸۶۹	۷۹۰	۲۱۳۰	۶۱۲
کهگیلویه	۴۲۸۷	۱۳۲۰	۹۲	۹۹۱	۳۳۷	۱۳۱۵	۲۳۲
گچساران	۵۵۱۳	۱۵۰۵	۲۳۳	۸۵۱	۳۳۹	۲۳۴۸	۲۳۷
دنا	۶۰۴	۱۳۳	۸۸	۸۸	۶۱	۲۲۵	۹
بهمئی	۶۹۷	۲۴۲	۴	۱۱	۱۲	۳۹۵	۳۳
باشت	۷۹۷	۲۹۰	۷۵	۷۴	۲۴	۲۹۵	۳۹
چرام	۳۱۷	۹۷	۲	۸	۲۰	۱۸۹	۱
لنده
مارگون

(۱) شامل بیمه شدگان صیادان، زنبورداران و کارفرمایان صنفی کم درآمد می باشد. مأخذ- اداره کل تأمین اجتماعی استان کهگیلویه و بویراحمد.



مبنا: جدول ۸-۱۶

۱۶-۵- توزیع بیمه‌شدگان خاص تحت پوشش اداره کل تأمین اجتماعی



مبنا: جدول ۲۰-۱۶

۱۶-۲۱- کمک‌های هزینه‌های پرداختی به بیمه شدگان تحت پوشش اداره کل تأمین اجتماعی (میلیون ریال)

سال	جمع		کمک هزینه ازدواج		گرامت دستمزد ایام بارداری	
	تعداد	مبلغ	تعداد	مبلغ	تعداد	مبلغ
۱۳۸۵	۱۹۷۴	۲۹۲۱۵	۴۷۱	۸۸۱	۱۷۴	۶۵۹
۱۳۹۰	۶۵۰۸	۴۱۸۳۹	۶۲۰	۲۶۷۶	۷۰۲	۶۷۳۲
۱۳۹۵	۶۱۰۶	۷۱۸۳۹	۷۵۲	۹۷۴۱	۹۵۱	۲۲۸۸۶
۱۳۹۶	۶۳۸۱	۷۷۲۴۴	۶۷۲	۹۰۲۳	۱۱۲۳	۲۴۵۸۹
۱۳۹۷	۵۹۸۱	۹۸۲۷۵	۶۰۶	۷۶۱۵	۱۰۶۰	۲۶۱۲۷
۱۳۹۸	۵۲۸۳	۱۰۵۵۴۵	۳۲۳	۷۷۴۰	۶۱۲	۳۳۱۱۸
۱۳۹۹	۵۲۷۵	۱۴۶۲۱۶	۵۱۶	۱۳۲۵۱	۹۶۰	۳۷۶۰۰
۱۴۰۰	۱۶۵۰	۲۰۴۶۷۶	۵۷۰	۱۹۴۳۷	۱۳۴۶	۶۹۲۹۵

سال	گرامت نقص عضو		گرامت دستمزد ایام بیماری			
	تعداد	مبلغ	ناشی از کار			
			تعداد	مبلغ		
۱۳۸۵	۲	۵۷	۱۸۰	۲۸۴	۱۱۴۷	۲۰۱۲
۱۳۹۰	۱۳	۱۶۰	۱۸۸	۷۹۸	۲۳۳۱	۷۷۵۵
۱۳۹۵	۴	۸۷	۲۱۳	۳۵۱۹	۱۶۳۰	۱۹۴۱۳
۱۳۹۶	۶	۲۱۱	۲۴۸	۳۱۴۳	۱۸۵۲	۱۹۶۹۳
۱۳۹۷	۵	۶۱۲۷	۲۳۱	۴۴۶۵	۱۷۶۴	۲۲۸۳۶
۱۳۹۸	۲	۵۷۰	۲۰۹	۱۸۸۲	۱۸۲۲	۳۱۱۳۰
۱۳۹۹	۲	۷۸۱	۱۸۹	۴۸۴۷	۲۱۴۰	۳۹۵۳۴
۱۴۰۰	۷	۵۰۰	۲۳۱	۷۸۸۶	۲۸۷۱	۶۹۲۶۷

سال	هزینه‌های سفر و اقامت همراه		هزینه‌های کفن و دفن		پروتز و اورتز		کمک‌های نقدی مربوط به	
	تعداد	مبلغ	تعداد	مبلغ	تعداد	مبلغ	تعداد	مبلغ
۱۳۸۵	۰	۰	۰	۰	۰	۰	۰	۵۶۱۸
۱۳۹۰	۰	۰	۰	۰	۰	۰	۰	۶۲۴۹
۱۳۹۵	۴۶۶	۷۶۲	۲۴۵	۱۴۷۰	۱۸۴۵	۱۳۴۷	۰۰۰	۱۲۶۱۴
۱۳۹۶	۴۲۰	۷۱۳	۲۲۹	۱۸۴۲	۱۸۳۱	۲۱۴۵	۰۰۰	۱۵۸۸۵
۱۳۹۷	۳۹۰	۵۹۷	۲۴۱	۲۱۹۱	۱۶۸۴	۲۲۵۹	۰۰۰	۲۶۰۵۸
۱۳۹۸	۳۹۰	۵۹۷	۲۴۱	۲۱۹۱	۱۶۸۴	۲۲۵۹	۰۰۰	۲۶۰۵۸
۱۳۹۹	۲۹۰	۱۴۸	۲۹۹	۵۳۹۳	۸۷۹	۴۶۴۲	۰۰۰	۴۰۰۲۰
۱۴۰۰	۱۶۹	۵۹۲	۳۹۹	۹۷۰۸	۳۰۵۷	۲۷۹۹۱	۰	۰

(۱) شامل تعدیل سنواتی غرامت دستمزد، تعدیل سنواتی کمک‌ها و ... می‌باشد.

مأخذ- اداره کل تأمین اجتماعی استان کهگیلویه و بویراحمد.

۱۶-۲۲- تعداد مستمری‌بگیران تحت پوشش اداره کل تأمین اجتماعی و مبلغ پرداختی به آنان (میلیون ریال)

سال	جمع		بازنشستگان		از کارافتادگان	
	تعداد	مبلغ	تعداد	مبلغ	ناشی از کار ^(۱)	
					تعداد	مبلغ
.....۱۳۸۵	۴۶۶۱	۱۲۲۰۳۱	۲۱۹۶	۴۹۱۳۹	۱۶۴	۶۷۸۲
.....۱۳۹۰	۷۲۰۴	۴۳۷۱۴۷	۳۶۶۸	۲۱۷۳۷۶	۲۱۱	۰۰۰
.....۱۳۹۵	۱۷۸۳۰	۱۶۶۴۷۱۲	۵۵۳۹	۸۱۷۷۹۳	۲۶۷	۰۰۰
.....۱۳۹۶	۱۹۱۳۸	۱۸۱۰۵۳۴	۶۵۴۹	۹۶۳۷۱۴	۲۷۳	۰۰۰
.....۱۳۹۷	۲۰۶۱۸	۲۳۴۵۱۰۲	۷۳۵۹	۱۲۵۷۷۷۸	۲۷۹	۰۰۰
.....۱۳۹۸	۲۲۰۹۱	۳۰۸۸۹۰۷	۸۱۲۳	۱۷۸۷۱۳۴	۲۸۶	۰
.....۱۳۹۹	۲۷۲۰۴	۴۵۴۱۳۹۶	۸۱۲۶	۲۸۶۷۴۲۶	۱۵۱	۴۶۵۸۹
.....۱۴۰۰	۲۱۱۰۹	۴۲۳۰۰۴۰	۹۸۱۵	۲۶۳۵۳۸۹	۱۴۹	۳۴۸۲۳

سال	از کارافتادگان		بازماندگان مستمری‌بگیر		سایر پرداختی‌ها ^(۲)
	ناشی از موارد دیگر		تعداد	مبلغ	
	تعداد	مبلغ			
.....۱۳۸۵	۲۵۹	۰	۲۰۴۲	۳۹۷۰۲	۲۶۴۰۸
.....۱۳۹۰	۴۹۶	۲۴۹۱۵	۲۸۲۹	۱۱۹۸۴۴	۶۴۹۱۲
.....۱۳۹۵	۶۱۲	۷۹۵۲۰	۱۱۴۱۲	۴۲۲۱۸۲	۳۴۵۲۱۷
.....۱۳۹۶	۶۳۵	۹۱۴۶۹	۱۱۶۸۱	۴۹۸۸۴۹	۲۵۶۵۰۲
.....۱۳۹۷	۶۷۵	۱۱۹۴۰۰	۱۲۳۰۵	۶۵۱۵۷۵	۳۱۶۳۴۹
.....۱۳۹۸	۷۱۷	۱۴۴۶۹۰	۱۲۹۶۵	۷۶۶۸۳۵	۳۹۰۲۴۸
.....۱۳۹۹	۸۵۲	۲۲۳۴۹۹	۱۸۰۷۵	۱۴۰۳۸۸۲	۰۰۰
.....۱۴۰۰	۸۶۷	۱۷۹۸۱۶	۱۰۲۷۸	۱۳۸۰۰۱۲	۰۰

(۱) شامل جزئی ناشی از کار و کلی ناشی از کار می‌باشد.

(۲) شامل هزینه اولاد، عائله‌مندی، عیدی، بن مستمری‌بگیران و ... است.

مأخذ- اداره کل تأمین اجتماعی استان کهگیلویه و بویراحمد.

۲۳-۱۶- تعداد مراکز درمانی مدیریت درمان تامین اجتماعی

مراکز ملکی				سال
دی کلینیک	درمانگاه‌های عمومی و تخصصی	بیمارستان	جمع	
۰۰۰	۰۰۰	۰۰۰	۰۰۰۱۳۸۵
۰	۳	۱	۴۱۳۹۰
۰	۳	۱	۴۱۳۹۵
۰	۳	۱	۴۱۳۹۶
۰	۳	۱	۴۱۳۹۷
۰	۳	۱	۴۱۳۹۸
۰	۴	۴	۸۱۳۹۹
۰	۳	۱	۴۱۴۰۰

مراکز طرف قرارداد					سال
مراکز جامع خدمات سلامت	دی کلینیک	درمانگاه‌های عمومی و پلی کلینیک	بیمارستان	جمع	
۰۰۰	۰۰۰	۰۰۰	۰۰۰	۰۰۰۱۳۸۵
۰۰۰	۰	۲۰	۵	۹۰۱۳۹۰
۳۲۸	۰	۲۹	۶	۳۶۳۱۳۹۵
۳۱۳	۰	۳۱	۷	۳۵۱۱۳۹۶
۳۱۵	۰	۴۳	۸	۳۶۶۱۳۹۷
۲۷۲	۰	۳۰	۸	۳۱۰۱۳۹۸
۳۰۴	۰	۴۰	۹	۳۵۳۱۳۹۹
۳۱۳	۱	۴۷	۹	۳۶۹۱۴۰۰

مأخذ- اداره کل تامین اجتماعی استان کهگیلویه و بویراحمد.

۱۶-۲۴- تعداد بیمه‌شدگان تحت پوشش اداره کل بیمه سلامت^(۱)

سال و شهرستان	جمع	کارکنان دولت	ایرانیان	بیمه همگانی سلامت	روستاییان	سایر اقشار
..... ۱۳۸۵	۴۹۳۳۰۷	۱۰۰۷۱۵	۰	۴۸۴۰۱	۳۱۰۳۲۵	۳۳۸۶۶
..... ۱۳۹۰	۴۵۶۲۹۷	۱۰۰۸۸۵	۰	۶۶۱۸	۳۱۳۵۲۱	۳۵۲۷۳
..... ۱۳۹۵	۵۱۹۶۰۵	۹۵۷۰۲	۱۶	۴۸۵۲۶	۳۴۳۱۲۳	۳۲۲۳۸
..... ۱۳۹۶	۵۱۷۸۷۸	۹۲۳۸۸	۴۸۳	۴۷۰۲۶	۳۴۴۲۸۸	۳۳۶۹۳
..... ۱۳۹۷	۵۱۷۶۹۳	۹۲۳۶۹	۷۶۴	۴۷۰۲۶	۳۴۴۲۸۸	۳۳۲۴۶
..... ۱۳۹۸	۵۰۰۹۳۶	۸۹۱۳۳	۱۱۴۰	۲۸۵۹۶	۳۴۴۴۷۳	۳۷۵۹۴
..... ۱۳۹۹	۵۱۴۲۳۶	۸۹۱۴۸	۹۳۸	۵۴۸۸۰	۳۲۶۱۴۱	۴۳۱۲۹
..... ۱۴۰۰	۵۱۵۸۷۴	۸۷۵۵۱	۲۸۵	۵۴۸۳۲	۳۲۷۳۴۷	۴۵۸۵۲
..... بویراحمد	۱۹۰۱۷۲	۴۱۵۳۷	۱۵۱	۲۵۸۴۱	۱۰۴۶۳۰	۱۸۰۱۳
..... کهگیلویه	۱۱۵۹۲۱	۱۴۷۱۴	۶۴	۱۸۶۷۹	۶۸۹۸۱	۱۳۴۸۳
..... گچساران	۴۶۲۰۴	۹۸۲۵	۷۰	۱۰۳۱۲	۲۱۶۳۸	۴۳۵۹
..... دنا	۴۰۰۱۵	۴۸۹۲	۰	۰	۳۰۹۷۰	۴۱۵۳
..... بهمئی	۳۵۱۸۰	۵۱۹۲	۰	۰	۲۸۳۱۴	۱۶۷۴
..... باشت	۱۹۹۱۹	۲۸۱۴	۰	۰	۱۶۰۹۱	۱۰۱۴
..... چرام	۲۹۴۳۷	۴۱۶۲	۰	۰	۲۴۲۰۲	۱۰۷۳
..... لنده	۱۹۶۲۲	۲۳۰۸	۰	۰	۱۶۲۱۶	۱۰۹۸
..... مارگون	۱۹۴۰۴	۲۱۱۴	۰	۰	۱۶۳۰۵	۹۸۵

(۱) از تاریخ ۱۳۹۱/۷/۱ سازمان بیمه خدمات درمانی به بیمه سلامت تغییر نام پیدا کرده است.

مأخذ- اداره کل بیمه سلامت استان کهگیلویه و بویراحمد.

۱۶-۲۵- تعداد اعضا و کارگزاریهای صندوق بیمه اجتماعی کشاورزان، روستائیان و عشایر

اعضاء					سال و شهرستان
تعداد بیمه‌شدگان				جمع	
غیرفعال منفصل ^(۲)	غیرفعال متصل ^(۲)	فعال ^(۱)	جمع		
۴	۶۹	۷۳۵	۸۰۸	۸۰۸ ^(۳) ۱۳۸۵
۴۹۹	۳۶۲	۶۰۹۴	۶۹۵۵	۶۹۸۴ ^(۳) ۱۳۹۰
۲۵۵۵	۴۱۸۵	۱۰۴۲۲	۱۷۱۶۷	۱۷۳۲۲ ^(۳) ۱۳۹۵
۳۱۲۲	۱۹۱۸	۱۲۹۴۶	۱۷۹۸۶	۱۸۲۷۲ ^(۳) ۱۳۹۶
۴۳۲۸	۳۵۲۱	۱۱۲۹۰	۱۹۱۳۹	۱۹۶۱۶ ^(۳) ۱۳۹۷
۴۵۶۴	۱۴۳۵	۱۴۱۰۸	۲۰۱۰۷	۲۰۷۳۶۱۳۹۸
۵۱۹۶	۱۲۳۹	۱۶۱۳۴	۲۲۵۶۹	۲۳۳۵۸۱۳۹۹
۴۶۹۰	۱۲۲۲	۱۶۷۶۷	۲۲۶۷۹	۲۳۵۹۲ ۱۴۰۰
۸۸۸	۴۹۵	۵۸۵۵	۷۲۳۸	۷۵۴۲بویراحمد
۹۴۳	۲۶۱	۲۹۵۴	۴۱۵۸	۴۳۲۷کهگیلویه
۶۴۹	۱۱۶	۱۴۴۵	۲۲۱۰	۲۳۸۴گچساران
۵۷۳	۱۳۸	۱۷۹۴	۲۵۰۵	۲۵۸۶دنا
۴۰۳	۵۹	۵۹۰	۱۰۵۲	۱۰۷۹بهمنی
۴۳۶	۴۲	۱۱۴۹	۱۶۲۷	۱۶۸۲باشت
۴۴۹	۶۳	۱۸۰۶	۲۳۱۸	۲۳۹۱چرام
۱۹۶	۱۷	۵۰۳	۷۱۶	۷۲۵لنده
۱۵۳	۳۱	۶۷۱	۸۵۵	۸۷۶مارگون

۱۶-۲۵- تعداد اعضا و کارگزاریهای صندوق بیمه اجتماعی کشاورزان، روستائیان و عشایر (دنباله)

تعداد کارگزاری	اعضاء					سال و شهرستان
	مستمری بگیران					
	سالمند	بازنشسته پیش از موعد	فوت شده	از کار افتاده	جمع	
۶۷	۰۰۰	۰	۰	۰	۰	۱۳۸۵ ^(۳)
۶۷	۰۰۰	۰	۲۸	۱	۲۹	۱۳۹۰ ^(۳)
۶۷	۰۰۰	۰	۱۳۸	۱۷	۱۵۵	۱۳۹۵ ^(۳)
۶۷	۰۰۰	۳۳	۲۱۳	۴۰	۲۸۶	۱۳۹۶ ^(۳)
۶۷	۰۰۰	۷۶	۳۲۱	۸۰	۴۷۷	۱۳۹۷ ^(۳)
۲۵	۰۰۰	۱۰۲	۴۲۲	۱۰۵	۶۲۹	۱۳۹۸
۲۶	۰۰۰	۱۰۴	۵۲۹	۱۳۰	۷۸۹	۱۳۹۹
۲۶	۲۹	۱۰۰	۶۰۳	۱۵۵	۹۱۳	۱۴۰۰
۹	۱۰	۳۷	۱۷۹	۶۹	۳۰۴	بویراحمد
۴	۱	۳	۱۴۳	۱۸	۱۶۹	کهگیلویه
۴	۱۸	۵۴	۸۵	۱۳	۱۷۴	گچساران
۳	۰	۰	۴۹	۲۹	۸۱	دنا
۱	۰	۲	۲۳	۱	۲۷	بهمئی
۱	۰	۱	۴۵	۸	۵۵	باشت
۲	۰	۲	۵۷	۱۲	۷۳	چرام
۱	۰	۰	۶	۲	۹	لنده
۱	۰	۱	۱۶	۳	۲۱	مارگون

(۱) بیمه شده‌ای که هنوز تاریخ پایان دوره آخرین پرداخت حق بیمه وی نرسیده است.

(۲) بیمه شده‌ای که تاریخ پایان دوره آخرین پرداخت حق بیمه وی گذشته است. که اگر این تاریخ کمتر از یکسال باشد، غیرفعال متصل و بیش از یکسال غیرفعال منفصل می‌گردد.

(۳) با توجه به تعاریف و مفاهیم آماری جدید و ایجاد برش‌های سالیانه، آمار فوق نسبت به سالنامه گذشته تغییر کرده است.

مأخذ- صندوق بیمه اجتماعی کشاورزان، روستائیان و عشایر استان کهگیلویه و بویراحمد.

۲۷-۱۶- تعداد حقوق‌بگیران صندوق بازنشستگی بر حسب سال بازنشستگی، نوع آن و جنس در پایان سال (دنباله)

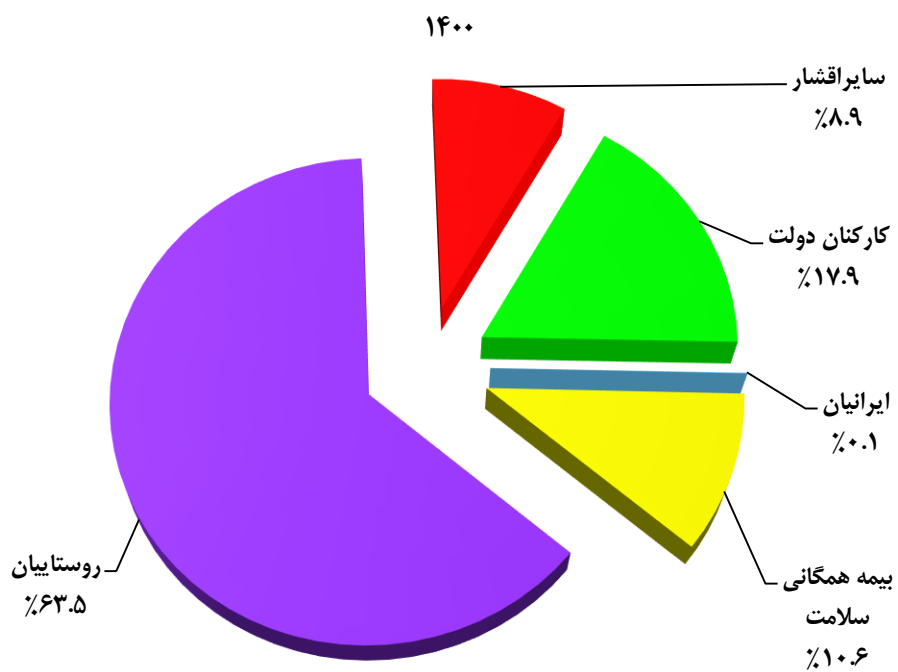
سال و شهرستان	شاغلان فوت شده			بازنشستگان فوت شده		
	زن و مرد	زن	مرد	زن و مرد	زن	مرد
.....۱۳۹۰	۵۷۳	۳۸	۵۳۵	۶۶۰	۱۹	۶۴۱
.....۱۳۹۵	۶۴۵	۴۸	۵۹۷	۷۲۲	۲۶	۶۹۶
.....۱۳۹۶	۶۵۲	۴۸	۶۰۴	۷۸۴	۲۵	۷۵۹
.....۱۳۹۷	۶۷۲	۴۹	۶۲۳	۸۴۳	۳۱	۸۱۲
.....۱۳۹۸	۶۷۹	۴۹	۶۳۰	۹۲۶	۳۶	۸۹۰
.....۱۳۹۹	۶۸۵	۴۷	۶۳۸	۱۰۵۸	۴۱	۱۰۱۷
.....۱۴۰۰	۶۹۴	۵۰	۶۴۴	۱۳۰۹	۴۸	۱۱۶۱
.....بویراحمد	۶۷۷	۵۰	۶۲۷	۱۱۴۹	۴۰	۱۱۰۹
.....کهگیلویه	۲	۰	۲	۶	۰	۶
.....گچساران	۱۵	۰	۱۵	۵۳	۸	۴۵
.....دنا	۰	۰	۰	۱	۰	۱
.....بهمنی ^(۲)	۰	۰	۰	۰	۰	۰
.....باشت ^(۲)	۰	۰	۰	۰	۰	۰
.....چرام ^(۲)	۰	۰	۰	۰	۰	۰
.....لنده ^(۲)	۰	۰	۰	۰	۰	۰
.....مارگون	۰	۰	۰	۰	۰	۰

(۱) تفاوت در سرجمع به دلیل تغییر آمار و اطلاعات سنوات قبل می‌باشد.

(۲) اطلاعات شهرستان‌های بهمنی، چرام و لنده در شهرستان کهگیلویه و اطلاعات شهرستان باشت در شهرستان گچساران لحاظ شده است.

مأخذ- صندوق بازنشستگی استان کهگیلویه و بویراحمد.

۶-۱۶- توزیع بیمه شدگان اصلی تحت پوشش اداره کل بیمه سلامت:



منبع: جدول ۲۴-۱۶