



فصل ۵

کشاورزی، جنگلداری و شیلات

مقدمه

در تهیه و تنظیم اطلاعات این فصل از آمار و اطلاعات نتایج سرشماری عمومی کشاورزی ۱۳۹۳، اداره کل جهاد کشاورزی، اداره کل منابع طبیعی، اداره کل شیلات، اداره کل تعاون روستایی، اداره کل تعاون، کار و رفاه اجتماعی شرکت خدمات حمایتی کشاورزی، استفاده شده است. آمار و اطلاعات ارائه شده در این فصل شامل اطلاعاتی در زمینه زراعت، باغداری، جنگلداری، دام و طیور و شیلات می‌باشد.

برای تهیه و تنظیم آمار و اطلاعات مندرج در جداول این فصل، علاوه بر اطلاعات دریافتی از ادارات و سازمان‌های ذی‌ربط از نشریات مختلف مرکز آمار ایران نیز استفاده شده است. از جمله آمار کشتار دام که جمع‌آوری اطلاعات، از طریق کشتارگاه‌ها و با همکاری اداره کل دامپزشکی صورت می‌گیرد.

نخستین سرشماری کشاورزی در سال ۱۳۵۲ انجام شد. در سال‌های ۱۳۶۷، ۱۳۷۲ و ۱۳۸۲ به ترتیب دومین، سومین و چهارمین سرشماری عمومی کشاورزی کشور توسط مرکز آمار ایران در سطح نقاط شهری و روستایی به مرحله اجرا در آمد و پنجمین سرشماری عمومی کشاورزی کشور در سال ۱۳۹۳ توسط مرکز آمار ایران به مورد اجرا در آمد. در این سرشماری، اطلاعات واحدهای کشاورزی به طور عمده از طریق مراجعه به خانوارهای ساکن در آبادی‌ها یا شهرها که دارای بهره‌برداری‌های کشاورزی بوده‌اند، گردآوری شده است. ذکر این نکته ضروری می‌باشد که در شهرهای بزرگ فقط به خانوارهایی که بهره‌بردار کشاورزی بودند، مراجعه و آمار اخذ گردیده است.

از سرشماری عمومی کشاورزی ۱۳۶۷، فهرست گاوداری‌های صنعتی تهیه و زمینه لازم برای اجرای طرح سرشماری گاوداری‌های صنعتی کشور فراهم شد. همچنین در سال ۱۳۶۹ برای اولین بار آمار گاوداری‌های صنعتی توسط مرکز آمار ایران گردآوری شد.

مرکز آمار ایران طرح‌های آمارگیری از موسسات مرغداری را برای اولین بار در سال‌های ۱۳۶۴ و ۱۳۶۵ به مرحله اجرا در آورد و در سال‌های اخیر با توجه به تنوع فعالیت‌ها در صنعت مرغداری، برای هر یک از فعالیت‌های جوجه‌کشی، پرورش مرغ مادر و مرغ تخمگذار و طرح آمارگیری نمونه‌ای برای مرغداری‌های پرورش دهنده مرغ گوشتی را به تفکیک انجام داده که اطلاعات آن‌ها در این سالنامه ارائه شده است.

تعاریف و مفاهیم

بهره‌برداری کشاورزی: واحد تولیدی اقتصادی شامل یک یا چند فعالیت کشاورزی در محدوده جغرافیایی مشخص (آبادی یا شهر) است که تحت مدیریت واحد (حقیقی، حقوقی) قرار دارد.

زراعت: کشت گیاهان سالانه با هدف بهره‌برداری اقتصادی است که در فضای باز یا زیر پوشش موقت مثل پلاستیک، روی زمین زراعی یا بین درختان باغ انجام می‌شود.

باغداری: بهره‌برداری‌هایی که در روز آمارگیری حداقل ۲۰۰ مترمربع باغ و قلمستان دارند.

دام سنگین: شامل گاو و گوساله، گاو میش و بچه گاو میش و شتر و بچه شتر و تک‌سمی‌ها است.

بهره‌بردار پرورش دام سنگین: بهره‌برداری کشاورزی که در روز آمارگیری دارای حداقل یک راس دام سنگین باشد.

دام سبک: شامل گوسفند، بره، بز و بزغاله است.

بهره‌بردار پرورش دام سبک: بهره‌برداری کشاورزی که در روز آمارگیری دارای حداقل دو راس دام سبک باشد.

مرکز عرضه دام: مرکزی که در آن دام عرضه می‌شود و شامل میادین دام و سایر مراکز عرضه (مخصوص پرندگان زینتی یا ماهیان زینتی) است.

جنسیت و حذف جوجه خروس‌ها حاصل می‌شود، جوجه یکروزه مرغ تخم‌گذار گفته می‌شود.

مرغداری پرورش مرغ گوشتی: یک واحد تولیدی کشاورزی است که در آن جوجه یکروزه مرغ گوشتی به منظور تولید مرغ گوشتی (نیمچه گوشتی) به مدت معینی، نگهداری و پرورش داده می‌شود.

تخم مرغ لنبه: به تخم مرغ‌های تولید شده بدون پوسته سخت آهکی اصطلاحاً تخم مرغ لنبه گفته می‌شود.

مرغ مادر: مرغی است که از تخم نطفه‌دار آن برای تولید جوجه یکروزه استفاده شده و به سه گروه مرغ مادر گوشتی، مرغ مادر تخمگذار و مرغ مادر بومی تقسیم می‌شوند.

ماکیان (طیور): شامل مرغ گوشتی، مرغ تخمگذار، شترمرغ، کبک، مرغ بومی، بلدرچین، قرقاول، بوقلمون، اردک، غاز، درآج، تیهو، مرغ شاخدار و هوبره است.

کشت گلخانه‌ای: کشت انواع گیاهان سالانه یا دائمی است که در گلخانه‌ها با هدف بهره‌برداری اقتصادی انجام می‌شود. کشت محصولات کشاورزی زیر پوشش موقت مانند کشت زیر پلاستیک، کشت گلخانه‌ای محسوب نمی‌شود.

پرورش زنبور عسل: مجموعه فعالیت‌هایی که به منظور بهره‌برداری از زنبور عسل و تولیدات آن نظیر عسل، ملکه، موم، ژل رویال و زهر انجام می‌شود. گرده و بره موم که توسط زنبور عسل جمع‌آوری می‌شود، سایر تولیدات این فعالیت است.

پرورش کرم ابریشم (نوغان‌داری): مجموعه عملیاتی که با هدف تولید ابریشم، پيله یا تخم نوغان (تخم پروانه کرم ابریشم) انجام می‌شود.

ماهیان گرمابی: ماهیانی هستند که از نظر زیستی در آب‌های با دمای ۱۴-۳۵ درجه سلسیوس رشد و نمو می‌کنند. گونه‌هایی از این ماهیان در محیط‌های مصنوعی نظیر آب‌بندان، آب پشت سدها و استخرها پرورش داده می‌شوند. مانند خانواده کپور (آمور و فیتوفاگ).

ماهیان سردابی: ماهیانی هستند که از نظر زیستی در

مرکز عرضه فرآورده‌های خام دامی: مرکزی که یک نوع یا انواعی از فرآورده‌های خام دامی را عرضه می‌کنند و شامل مراکز اختصاصی عرضه گوشت و آرایش دام، گوشت و آرایش طیور، گوشت و سایر فرآورده‌های آبزیان (به صورت عمده‌فروشی یا خرده‌فروشی) و نیز سایر مراکز عرضه مواد غذایی شامل (مانند سوپرمارکت‌ها، فروشگاه‌های زنجیره‌ای، سوپر پروتئینی‌ها و ...) است.

مرکز عرضه فرآورده‌های خام طیور: به مراکزی گفته می‌شود که فرآورده‌های گوشت مرغ و آرایش خوراکی مرغ را عرضه می‌نمایند.

مرکز عرضه فرآورده‌های خام آبزیان: به مراکزی گفته می‌شود که فرآورده‌های گوشت آبزیان عرضه می‌شود.

سایر مراکز عرضه فرآورده‌های خام: منظور مراکزی مانند سوپر مارکت‌ها، فروشگاه‌های زنجیره‌ای، سوپر پروتئینی‌ها و ... می‌باشند.

مرغ گوشتی (نیمچه گوشتی): مرغی است که از پرورش جوجه یک روزه گوشتی، در یک بازه زمانی مشخص به منظور تولید گوشت حاصل می‌شود.

جوجه یکروزه مرغ گوشتی: به جوجه‌هایی که از قرار گرفتن تخم نطفه‌دار مرغ مادر گوشتی در ماشین‌های مخصوص جوجه‌کشی و طی زمان معین حاصل می‌شود، جوجه یکروزه مرغ گوشتی گفته می‌شود.

مرغداری پرورش مرغ تخمگذار: این نوع مرغداری یک واحد تولیدی کشاورزی است که در آن گله‌هایی از نژادهای اصلاح شده مرغ تخمگذار به منظور تولید تخم مرغ خوراکی نگهداری و پرورش داده می‌شود.

مرغ تخمگذار: مرغی است که از پرورش پولت تخمگذار، حاصل و به منظور تولید تخم‌مرغ خوراکی نگهداری می‌شود.

جوجه یکروزه مرغ تخمگذار: به جوجه‌هایی که از قرار گرفتن تخم نطفه‌دار مرغ مادر تخم‌گذار در ماشین‌های مخصوص جوجه‌کشی و طی زمان معین پس از تعیین

قرار می‌گیرد.

گیاهان دایمی (محصولات دائمی): انواعی از گیاهان هستند که تنه یا ساقه آن‌ها چوبی است و پس از یک بار کاشت، چندین سال در زمین باقی می‌ماند و فقط عملیات داشت و برداشت آن تکرار می‌شود. مانند درختان میوه، بوته چای، گل محمدی و درخت تبریزی.

شبکه‌های آبیاری و زهکشی مدرن: به مجموعه‌ای از تاسیسات آبیاری، شامل تاسیسات آبیگری، انتقال آب و آبرسانی به مزارع و قطعات زراعی با مساحت حدود ۶۰ تا ۲۰۰ هکتار اطلاق می‌شود. که مجهز به تجهیزات کنترل، توزیع، تحویل و اندازه‌گیری آب باشد چنین شبکه‌ای، آب مورد نیاز را در شرایط نرمال هیدرولوژیکی با حداقل ۸۰ درصد تضمین، تامین می‌کند.

سد: سازه‌ای در سطح یا زیر زمین که برای ذخیره انحراف یا تنظیم آب به منظور تامین نیازهای مختلف از جمله شرب، صنعت، کشاورزی، تولید نیرو و کنترل سیلاب در مقابل جریان سطحی یا زیرزمینی ساخته می‌شود.

تولید: مقدار محصولی است که در دوره زمانی مشخص، طی فرایند تولید در واحد تولیدی، حاصل می‌شود و آماده عرضه برای فروش و مصرف است. در طرح‌های آماری مرکز آمار ایران، آن مقدار تولید که جنبه رایگان داشته یا دستمزد بابت آن جنسی باشد و یا به خودمصرفی واحد تولیدی برسد نیز، جزو تولید محسوب می‌شود.

در مورد محصولات کشاورزی، تولید هر محصول به حالت متعارف آن که از مزرعه برداشت می‌شود، مورد نظر است. در مورد برنج، وزن شلتوک، در مورد انواع لوبیا، وزن دانه خشک، در مورد یونجه، اسپرس و شبدر، وزن علوفه خشک، در مورد گردو، بادام و پسته، وزن محصول بدون پوست سبز ولی با پوست خشک و در مورد تبریزی، سپیدار و... قطع درخت برحسب اصله، تولید محسوب می‌شود.

آب‌های با دمای ۱۹-۶ درجه سلسیوس رشد و نمو می‌کنند گونه‌هایی از این ماهیان در محیط‌های مصنوعی نظیر استخر و سدهای ساخته شده پرورش داده می‌شوند مانند قزل‌آلای رنگین‌کمان.

شناور صیادی: هر شناور اعم از قایق، لنج و کشتی که کاربری صیادی داشته و با اخذ مجوزهای لازم برای فعالیت صیادی تجهیز و مورد استفاده قرار می‌گیرد.

بهره‌بردار کشاورزی: شخصی حقیقی یا حقوقی که به تنهایی یا با مشارکت دیگران، مدیریت امور بهره‌برداری کشاورزی و مسئولیت فنی و اقتصادی آن را به عهده داشته و مستقیماً در سود و زیان آن سهیم است.

زمین‌های زراعی (اراضی زراعی): بخشی از زمین‌های کشاورزی است که برای کشت گیاهان سالانه (اعم از آبی و دیم) اختصاص یافته است. در زمین زراعی ممکن است به دلیل تناوب کشت یا علل دیگر، گیاهی کاشته نشده باشد.

زمین‌های زراعی آبی (اراضی زراعی آبی): زمین‌های زراعی است که آب مورد نیاز برای زراعت در آن، از طریق آبیاری تامین می‌شود.

زمین‌های زراعی دیم (اراضی زراعی دیم): زمین‌های زراعی است که آب مورد نیاز برای زراعت در آن صرفاً از طریق نزولات آسمانی تامین می‌شود.

سطح زیرکشت: مساحت زمینی است که به منظور تولید محصول مورد نظر در سال زراعی زیر کشت رفته باشد.

سال زراعی: اول مهرماه هر سال لغایت پایان شهریورماه سال بعد است.

گیاهان سالانه (محصولات سالانه): گیاهان کشاورزی که معمولاً ساقه علفی دارند، دوره رویش آن‌ها کمتر از یک سال است و برای تولید دوره بعد دوباره کاشته می‌شوند. گیاهانی نظیر یونجه و نیشکر که تا چند سال، قسمت زیرزمینی آن‌ها پس از برداشت در زمین باقی می‌ماند و معمولاً در سال بعد رشد می‌کند نیز در این گروه

آبخیزداری: تمامی فعالیت‌های احیا و اصلاح شامل فعالیت‌های بیولوژیک، بیومکانیک و مکانیکی است که به منظور مدیریت منابع حوزه آبخیز اعم از طبیعی، کشاورزی، اقتصادی و انسانی، برای بهبود منابع آب و خاک انجام می‌شود.

ارزش افزوده: ارزش افزوده، ارزش اضافی ایجاد شده در جریان تولید است. تفاوت بین ارزش ستانده و مصرف واسطه در هر فعالیت اقتصادی را ارزش افزوده ناخالص می‌گویند. پس از کسر مصرف سرمایه ثابت از ارزش افزوده ناخالص، ارزش افزوده خالص به دست می‌آید.

ستانده: کالاها و خدماتی که توسط کارگاه تولید می‌شود به استثنای: الف- کالاها و خدمات استفاده شده در فعالیتی که برای آن کارگاه اختیار تعیین میزان تقاضای محصولات برای مصرف در تولید، میزان فروش کالاها و خدمات تولید شده و قیمت فروش آن‌ها را ندارد و ب- کالاها و خدمات استفاده شده در همان کارگاه بجز استفاده شده برای تشکیل سرمایه (ثابت و موجودی انبار) و مصرف نهایی خود".

مصرف واسطه: " ارزش کالاها و خدماتی که به صورت نهاده در فرآیند تولید مصرف می‌شوند یا تغییر شکل می‌دهند. بجز دارایی‌های ثابت که مصرف آن‌ها به عنوان مصرف سرمایه ثابت در نظر گرفته می‌شود".

گزیده اطلاعات

براساس نتایج سرشماری عمومی کشاورزی ۱۳۹۳، بالغ بر ۱۳۵ هزار واحد تولیدی کشاورزی، تحت عنوان بهره‌برداری کشاورزی در سطح استان شناسایی شده است که حداقل به یکی از فعالیت‌های زراعت، باغداری، تولید گلخانه‌ای، پرورش دام، پرورش ماکیان به روش سنتی و پرورش زنبور عسل مشغول بوده‌اند. اکثریت مطلق این بهره‌برداری‌ها توسط اشخاص حقیقی یا همان کشاورزان و دامداران اداره می‌شود و تنها ۱۷۲ بهره‌برداری کشاورزی (۰/۱۲ درصد) تحت اداره اشخاص حقوقی (شرکت‌های رسمی و مؤسسات عمومی) قرار داشته است. طبق نتایج این سرشماری، مساحت اراضی کشاورزی استان در حدود

گاوداری صنعتی: بهره‌برداری کشاورزی که در آن، فعالیت پرورش گاو و گوساله با استفاده از شیوه‌های متداول و پیشرفته علم دامپروری (از نظر نحوه نگهداری، روش تغذیه و اصول بهداشت دام) انجام می‌گیرد و دارای ظرفیت حداقل بیست راس است.

شاغلان: تمامی کارکنانی که در داخل یا خارج کارگاه به صورت تمام‌وقت یا پاره‌وقت، خواه با مزد و حقوق یا بدون مزد و حقوق (مالکان و شرکای فعال و کارکنان فامیلی بدون مزد)، برای کارگاه کار می‌کنند، شاغل محسوب می‌شوند.

سرمایه‌گذاری (ارزش تغییرات اموال سرمایه‌ای): تغییرات ایجاد شده در ارزش اموال سرمایه‌ای (مجموع ارزش خرید یا تحصیل و هزینه تعمیرات اساسی اموال سرمایه‌ای منهای ارزش فروش یا انتقال اموال سرمایه‌ای)، طی دوره زمانی معین را سرمایه‌گذاری گویند.

اموال سرمایه‌ای: تمامی ماشین‌آلات، وسایل، ابزار و تجهیزاتی هستند که برای انجام فعالیت‌های تولیدی یا ایجاد خدمت به کار گرفته می‌شوند و عمر مفید اقتصادی آن‌ها معمولاً از یک سال بیشتر است. ماشین‌آلات تولید و تجهیزات نیرو، ابزار و وسایل کار بادوام، لوازم و تجهیزات اداری، وسایل نقلیه و ساختمان، نمونه‌هایی از اموال سرمایه‌ای به شمار می‌آیند.

شرکت تعاونی: شرکتی که حداقل با هفت نفر عضو حقیقی یا حقوقی غیردولتی به منظور رفع نیازمندی‌های مشترک و بهبود وضع اقتصادی و اجتماعی اعضا از طریق خودپاری و کمک متقابل آنان بر اساس قانون بخش تعاون برای انجام یک یا چند فعالیت اقتصادی تشکیل و ثبت می‌شود.

حوضه آبریز: رجوع کنید به تعاریف و مفاهیم «فصل ۱- سرزمین و آب و هوا».

اراضی آبخیزها: تمامی نقاطی از حوضه رودخانه، که آب‌های روان ناشی از بارندگی، از آن به رودخانه منتهی می‌شود، اراضی آبخیز رودخانه می‌نامند.

۷۸۳۴۴۵ هکتار شامل اراضی زیرکشت محصولات زراعی، باغ و قلمستان بوده است.

مساحت اراضی زراعی ۷۵۸۷۹۴ هکتار و باغ و قلمستان ۲۴۶۵۰ هکتار گزارش شده است.

همچنین مساحت اراضی کشاورزی آبی استان در حدود ۱۸۵۳۶۷ هکتار بوده است. سطح کاشت و تولید محصولات عمده کشاورزی طی سال زراعی ۱۴۰۰-۱۳۹۹ طبق گزارش اداره کل جهاد کشاورزی استان به شرح زیر است: گندم: سطح کاشت ۲۵۷۴۸۵ هکتار با تولید ۳۲۵۰۴۹ تن.

جو: سطح کاشت ۱۲۰۳۳۸ هکتار با تولید ۱۰۳۴۷۶ تن.

در زمان اجرای طرح سرشماری کشاورزی (آبان ۱۳۹۳)، تعداد انواع دام‌های استان شامل ۱۳۱۶ هزار رأس گوسفند و بره، ۴۸۱ هزار رأس بز و بزغاله، ۱۰۳ هزار رأس گاو و گوساله بوده است.

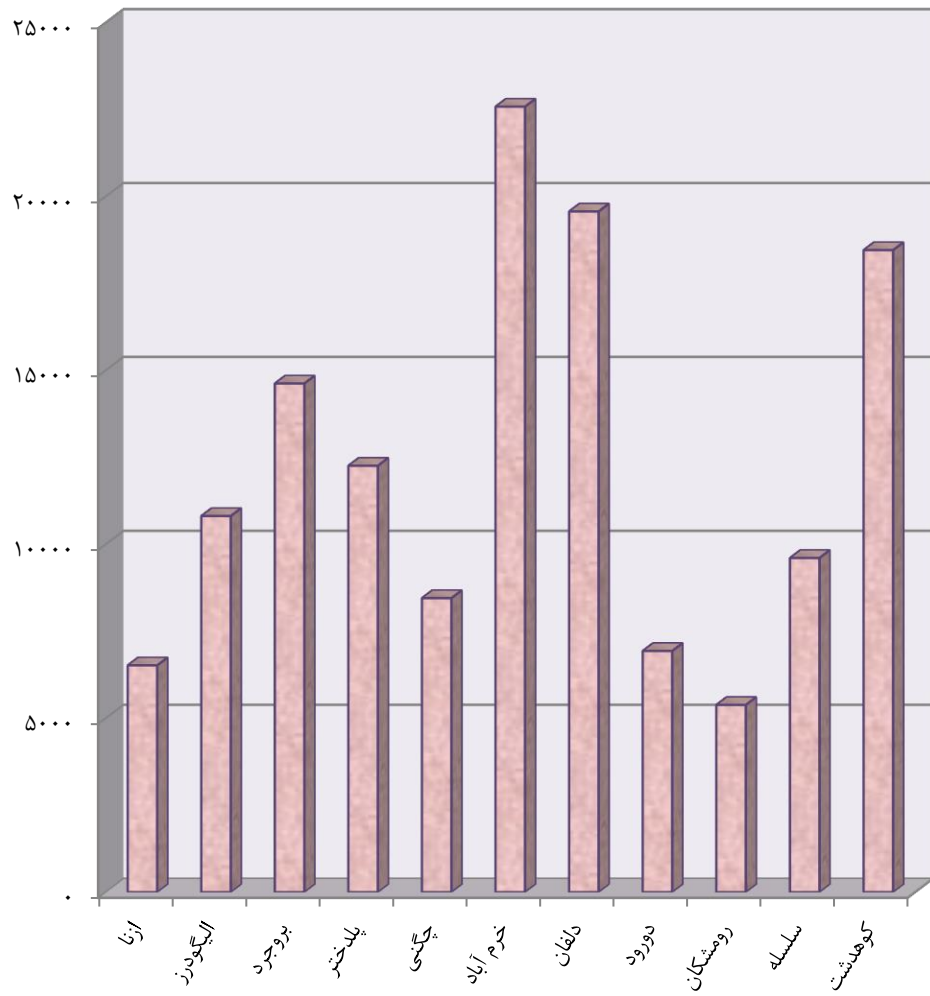
در سال ۱۴۰۰، از آب‌های داخلی استان بیش از ۳۰ هزار تن انواع آبزیان، پرورش و تولید شده است که از این میزان بیش از ۲۷ هزار تن به مزارع پرورش ماهی و مابقی به منابع طبیعی و نیمه طبیعی تعلق داشته است. مساحت مزارع پرورش ماهی گرمابی استان در سال ۱۴۰۰، حدود ۴۶۱ هکتار و مزارع پرورش ماهی سردآبی بیش از ۱۲۰ هکتار بوده است.

۵-۱- تعداد بهره‌برداران فهرست شده و سرشماری شده برحسب نوع بهره‌بردار و شهرستان: (بهره‌بردار) ۱۳۹۳

شهرستان	جمع		خانوار معمولی ساکن		خانوار معمولی غیرساکن		بهره‌بردار غیرساکن		شرکت رسمی / موسسه عمومی	
	سرشماری شده	فهرست شده	سرشماری شده	فهرست شده	سرشماری شده	فهرست شده	سرشماری شده	فهرست شده	سرشماری شده	فهرست شده
جمع.....	۱۳۵۱۵۳	۱۳۵۱۵۷	۹۱۵۷۵	۹۱۵۷۵	۳۴۹۷۳	۳۴۹۷۷	۱۴۳۳	۱۴۳۳	۱۷۲	۱۷۲
ازنا.....	۶۵۱۶	۶۵۱۶	۴۵۲۹	۴۵۲۹	۱۹۷۰	۱۹۷۰	۹	۹	۸	۸
الیگودرز.....	۱۰۸۰۸	۱۰۸۰۵	۸۱۶۳	۸۱۶۳	۲۵۵۴	۲۵۵۷	۷۱	۷۱	۱۷	۱۷
بروجرد.....	۱۴۶۱۸	۱۴۶۱۷	۱۲۰۹۴	۱۲۰۹۴	۲۴۶۴	۲۴۶۳	۰	۰	۶۰	۶۰
پلدختر.....	۱۲۲۵۳	۱۲۲۵۳	۷۵۰۷	۷۵۰۷	۴۶۵۵	۴۶۵۵	۸۷	۸۷	۴	۴
چگنی.....	۸۴۴۹	۸۴۴۹	۷۴۳۱	۷۴۳۱	۱۰۱۵	۱۰۱۵	۰	۰	۳	۳
خرم‌آباد.....	۲۲۵۷۹	۲۲۵۷۹	۱۶۰۲۷	۱۶۰۲۷	۵۲۸۷	۵۲۸۷	۱۲۰۷	۱۲۰۷	۵۸	۵۸
دلفان.....	۱۹۵۶۶	۱۹۵۶۶	۱۲۱۱۹	۱۲۱۱۹	۷۴۱۲	۷۴۱۲	۳۰	۳۰	۵	۵
دورود.....	۶۹۳۱	۶۹۳۱	۵۸۲۸	۵۸۲۸	۱۰۹۱	۱۰۹۱	۳	۳	۹	۹
رومشکان.....	۵۳۸۰	۵۳۸۰	۴۴۸۹	۴۴۸۹	۸۹۱	۸۹۱	۰	۰	۰	۰
سلسله.....	۹۶۰۳	۹۶۰۳	۷۷۱۲	۷۷۱۲	۱۸۸۷	۱۸۸۷	۰	۰	۴	۴
کوه‌دشت.....	۱۸۴۵۴	۱۸۴۵۴	۱۲۶۷۶	۱۲۶۷۶	۵۷۴۸	۵۷۴۸	۲۶	۲۶	۴	۴

مأخذ - مرکز آمار ایران. (ر.م).

۵-۱- تعداد بهره برداران فهرست شده برحسب شهرستان: آبان ۱۳۹۳



مبنا: جدول ۵-۱

۵-۲- تعداد بهره‌برداری‌های کشاورزی بر حسب نوع فعالیت و شهرستان: ۱۳۹۳ (بهره‌برداری)

شهرستان	زراعت	باغداری	کشت گلخانه‌ای	پرورش دام سنگین	پرورش دام سبک	پرورش زنبور عسل	پرورش کرم ابریشم	پرورش طیور به روش سنتی	پرورش ماهی
جمع.....	۱۱۶۹۵۱	۳۲۲۹۱	۱۲۵	۲۴۵۷۷	۳۶۱۴۷	۱۲۱۲	۰	۴۹۶۲۳	۲۳۴
ازنا.....	۵۵۲۵	۱۱۸۱	۱	۱۷۳۱	۱۲۹۹	۱۲۵	۰	۲۲۱۱	۱۵
الیگودرز.....	۹۵۶۹	۲۰۳۲	۱۰۴	۴۰۵۷	۳۷۶۰	۳۴۲	۰	۴۶۵۶	۴۳
بروجرد.....	۱۰۸۴۳	۷۰۴۴	۳	۳۲۲۷	۳۰۹۷	۱۷۸	۰	۴۹۶۱	۱۴
پلدختر.....	۱۰۸۷۳	۲۰۲۲	۰	۱۳۶۴	۲۹۷۵	۲۴	۰	۳۴۸۲	۳
چگنی.....	۷۷۱۹	۲۲۲۹	۱	۱۲۴۲	۱۶۸۹	۲۱	۰	۵۵۶۲	۷
خرم‌آباد.....	۱۷۶۲۳	۵۹۴۲	۱۳	۴۷۶۲	۷۲۵۲	۱۸۱	۰	۱۱۲۷۶	۴۱
دلفان.....	۱۸۵۲۵	۴۲۸۱	۰	۲۶۵۰	۴۷۷۴	۱۶۹	۰	۴۲۶۹	۵
دورود.....	۵۴۲۹	۱۴۱۳	۱	۲۰۵۳	۳۰۲۸	۴۱	۰	۲۵۴۱	۸۹
رومشکان.....	۵۰۵۴	۷۱۸	۰	۱۴۹	۹۶۹	۱	۰	۲۰۰۴	۰
سلسله.....	۸۶۳۷	۳۴۹۶	۲	۲۰۸۸	۲۶۳۸	۱۲۵	۰	۳۱۵۰	۱۵
کوهدشت.....	۱۷۱۵۴	۱۹۳۴	۰	۱۲۵۴	۴۶۶۶	۶	۰	۵۵۱۲	۲

مأخذ- مرکز آمار ایران. (رم).

۳-۵- تعداد و مساحت بهره‌برداری‌های با زمین به تفکیک شهرستان: ۱۳۹۳ (بهره‌برداری - هکتار)

باغ و قلمستان		اراضی زراعی		کل		شهرستان
مساحت	تعداد بهره‌برداری	مساحت	تعداد بهره‌برداری	مساحت	تعداد بهره‌برداری	
۲۴۶۵۰	۲۸۴۳۸	۷۵۸۷۹۴	۱۱۶۹۴۴	۷۸۳۴۴۵	۱۲۱۶۸۷	کل استان.....
۷۰۵	۱۱۸۰	۷۰۰۲۵	۵۵۲۵	۷۰۷۳۰	۵۶۲۷	ازنا.....
۱۹۹۲	۱۸۲۳	۹۱۹۰۴	۹۵۶۹	۹۳۸۹۶	۹۷۴۱	الیگودرز.....
۶۳۸۴	۶۷۲۸	۶۲۳۷۹	۱۰۸۴۳	۶۸۷۶۳	۱۲۵۹۰	بروجرد.....
۱۴۱۵	۱۷۱۳	۵۰۷۷۵	۱۰۸۷۲	۵۲۱۹۰	۱۱۴۳۶	پلدختر.....
۴۹۲۶	۵۲۶۸	۸۸۲۴۲	۱۷۶۱۹	۹۳۱۶۹	۱۸۴۵۸	چگنی.....
۲۵۹۸	۳۹۹۷	۱۳۴۲۷۸	۱۸۵۲۵	۱۳۶۸۷۷	۱۸۷۰۶	خرم‌آباد.....
۹۷۸	۱۳۳۳	۳۲۱۵۶	۷۷۱۸	۳۳۱۳۴	۷۹۱۸	دلفان.....
۲۱۰۵	۱۲۳۶	۳۵۷۱۶	۵۴۲۹	۳۷۸۲۱	۵۶۹۶	دورود.....
۳۰	۳۵	۲۰۷۷۵	۵۰۵۴	۲۰۸۰۵	۵۰۶۱	رومشکان.....
۱۸۰۳	۳۳۲۵	۲۵۵۲۶	۸۶۳۶	۲۷۳۲۹	۸۹۹۴	سلسله.....
۱۷۱۲	۱۷۹۸	۱۴۷۰۱۹	۱۷۱۵۴	۱۴۸۷۳۱	۱۷۴۶۱	کوهدشت.....

مأخذ - مرکز آمار ایران. (ر.م).

۵-۴- تعداد و مساحت بهره‌برداری‌های با زمین به تفکیک آبی و دیم برحسب شهرستان: ۱۳۹۳
(بهره‌برداری - هکتار)

کل						شهرستان
مساحت			بهره برداری			
دیم	آبی	جمع	دیم	آبی	جمع	
۵۹۱۰۷۸	۱۸۵۳۶۷	۷۸۳۴۴۵	۹۷۹۹۰	۶۳۱۱۴	۱۶۱۱۰۴	جمع.....
۳۷۷۳۷	۳۲۹۹۳	۷۰۷۳۰	۳۱۵۶	۵۰۶۷	۸۲۲۳	ازنا.....
۶۷۶۰۲	۲۶۲۹۵	۹۳۸۹۷	۸۴۸۲	۶۲۲۵	۱۴۷۰۷	الیگودرز.....
۴۴۹۱۵	۲۳۸۴۸	۶۸۷۶۳	۶۶۹۶	۱۰۶۸۸	۱۷۳۸۴	بروجرد.....
۳۷۱۸۹	۱۵۰۰۱	۵۲۱۹۰	۸۵۰۱	۵۸۲۵	۱۴۳۲۶	پلدختر.....
۲۸۰۱۸	۵۱۱۶	۳۳۱۳۴	۶۹۱۷	۳۲۲۱	۱۰۱۳۸	چگنی.....
۶۹۵۴۴	۲۳۶۲۵	۹۳۱۶۹	۱۵۶۰۵	۱۰۲۵۳	۲۵۸۵۸	خرم آباد.....
۱۲۲۸۲۶	۱۴۰۵۱	۱۳۶۸۷۷	۱۸۰۲۵	۷۴۸۷	۲۵۵۱۲	دلفان.....
۱۶۶۹۱	۲۱۱۳۰	۳۷۸۲۱	۳۱۹۹	۴۷۴۲	۷۹۴۱	دورود.....
۱۹۸۲۵	۹۸۰	۲۰۸۰۵	۴۹۳۴	۳۲۴	۵۲۵۸	رومشکان.....
۱۷۲۷۷	۱۰۰۵۲	۲۷۳۲۹	۵۷۲۹	۶۳۵۷	۱۲۰۸۶	سلسله.....
۱۳۶۴۵۴	۱۲۲۷۷	۱۴۸۷۳۱	۱۶۷۴۶	۲۹۲۶	۱۹۶۷۲	کوهدشت.....

اراضی زراعی						شهرستان
مساحت			بهره برداری			
دیم	آبی	جمع	دیم	آبی	جمع	
۵۹۷۱۹۱	۱۶۱۶۰۳	۷۵۸۷۹۴	۹۷۷۴۴	۴۷۵۴۴	۱۴۵۲۸۸	جمع.....
۳۷۶۹۳	۳۲۳۳۲	۷۰۰۲۵	۳۱۵۴	۴۶۲۰	۷۷۷۴	ازنا.....
۶۷۵۵۱	۲۴۳۵۳	۹۱۹۰۴	۸۴۶۰	۵۶۴۱	۱۴۱۰۱	الیگودرز.....
۴۴۸۰۱	۱۷۵۷۸	۶۲۳۷۹	۶۶۵۷	۶۰۸۶	۱۲۷۴۳	بروجرد.....
۳۷۱۴۶	۱۳۶۲۹	۵۰۷۷۵	۸۴۹۹	۴۶۲۰	۱۳۱۱۹	پلدختر.....
۲۸۰۱۶	۴۱۴۰	۳۲۱۵۶	۶۹۱۷	۲۶۷۱	۹۵۸۸	چگنی.....
۶۹۵۰۰	۱۸۷۴۲	۸۸۲۴۲	۱۵۵۹۴	۷۳۴۹	۲۲۹۴۳	خرم آباد.....
۱۲۲۷۷۶	۱۱۵۰۲	۱۳۴۲۷۸	۱۸۰۲۲	۴۹۳۷	۲۲۹۵۹	دلفان.....
۱۶۶۸۰	۱۹۰۳۶	۳۵۷۱۶	۳۱۹۵	۴۲۲۶	۷۴۲۱	دورود.....
۱۹۸۲۵	۹۵۰	۲۰۷۷۵	۴۹۳۴	۲۹۴	۵۲۲۸	رومشکان.....
۱۷۲۰۶	۸۳۱۹	۲۵۵۲۵	۵۶۹۸	۵۱۰۳	۱۰۸۰۱	سلسله.....
۱۳۵۹۹۷	۱۱۰۲۲	۱۴۷۰۱۹	۱۶۶۱۴	۱۹۹۹	۱۸۶۱۳	کوهدشت.....

۵-۴- تعداد و مساحت بهره‌برداری‌های با زمین به تفکیک آبی و دیم بر حسب شهرستان: ۱۳۹۳ (دنباله)
(بهره‌برداری - هکتار)

باغ و قلمستان						شهرستان
مساحت			بهره برداری			
دیم	آبی	جمع	دیم	آبی	جمع	
۱۱۷	۲۳۷۶۴	۲۴۶۵۱	۷۶۲	۲۷۷۰۳	۲۸۴۶۵	جمع.....
۴۴	۶۶۱	۷۰۵	۳۹	۱۱۴۱	۱۱۸۰	ازنا.....
۵۱	۱۹۴۱	۱۹۹۲	۵۱	۱۷۷۵	۱۸۲۶	الیگودرز.....
۱۱۴	۶۲۷۰	۶۳۸۴	۱۰۷	۶۶۳۳	۶۷۴۰	بروجرد.....
۴۴	۱۳۷۱	۱۴۱۵	۱۷	۱۶۹۶	۱۷۱۳	پلدختر.....
۲	۳۰	۳۲	۵	۱۳۲۸	۱۳۳۳	چگنی.....
۴۴	۴۸۸۳	۴۹۲۷	۳۵	۵۲۳۵	۵۲۷۰	خرم آباد.....
۵۰	۲۵۴۹	۲۵۹۹	۶۱	۳۹۳۸	۳۹۹۹	دلفان.....
۱۱	۹۷۷	۹۸۸	۸	۱۲۳۰	۱۲۳۸	دورود.....
۰	۲۰۹۴	۲۰۹۴	۰	۳۵	۳۵	رومشکان.....
۷۱	۱۷۳۳	۱۸۰۴	۶۴	۳۲۶۱	۳۳۲۵	سلسله.....
۴۵۷	۱۲۵۵	۱۷۱۲	۳۷۵	۱۴۳۱	۱۸۰۶	کوهدشت.....

مأخذ - مرکز آمار ایران. (ر.م).

۵-۵- تعداد و مساحت بهره‌برداری‌های دارای اراضی زراعی (بهره‌برداری - هکتار)

آیش		زیرکشت		کل		سال
مساحت	بهره‌برداری	مساحت	بهره‌برداری	مساحت	بهره‌برداری ^(۱)	
۹۹۸۲۶	۲۴۸۲۷	۶۴۹۶۴۹	۱۰۷۷۵۶	۷۴۹۴۹۴	۱۰۹۴۸۷ ۱۳۸۲
۹۳۳۴۶	۱۶۲۹۴	۶۶۵۴۴۸	۱۱۳۰۹۲	۷۵۸۷۹۴	۱۱۶۹۴۴ ۱۳۹۳
۱۶۴۹۳	۱۹۱۵۵	۵۸۶۰۸۰	۱۱۳۱۸۷	۶۷۲۵۷۳	۱۱۷۶۱۵ ۱۳۹۷ ^(۲)

(۱) یک بهره‌برداری می‌تواند هم دارای اراضی زیرکشت و هم اراضی آیش باشد. با توجه به این موضوع تعداد کل بهره‌برداری مساوی یا کوچکتر از جمع تعداد بهره‌برداری زیرکشت و تعداد بهره‌برداری آیش است.

(۲) بر اساس نتایج طرح آمارگیری زراعت ۱۳۹۷ می‌باشد.

مأخذ - مرکز آمار ایران. (ر.م).

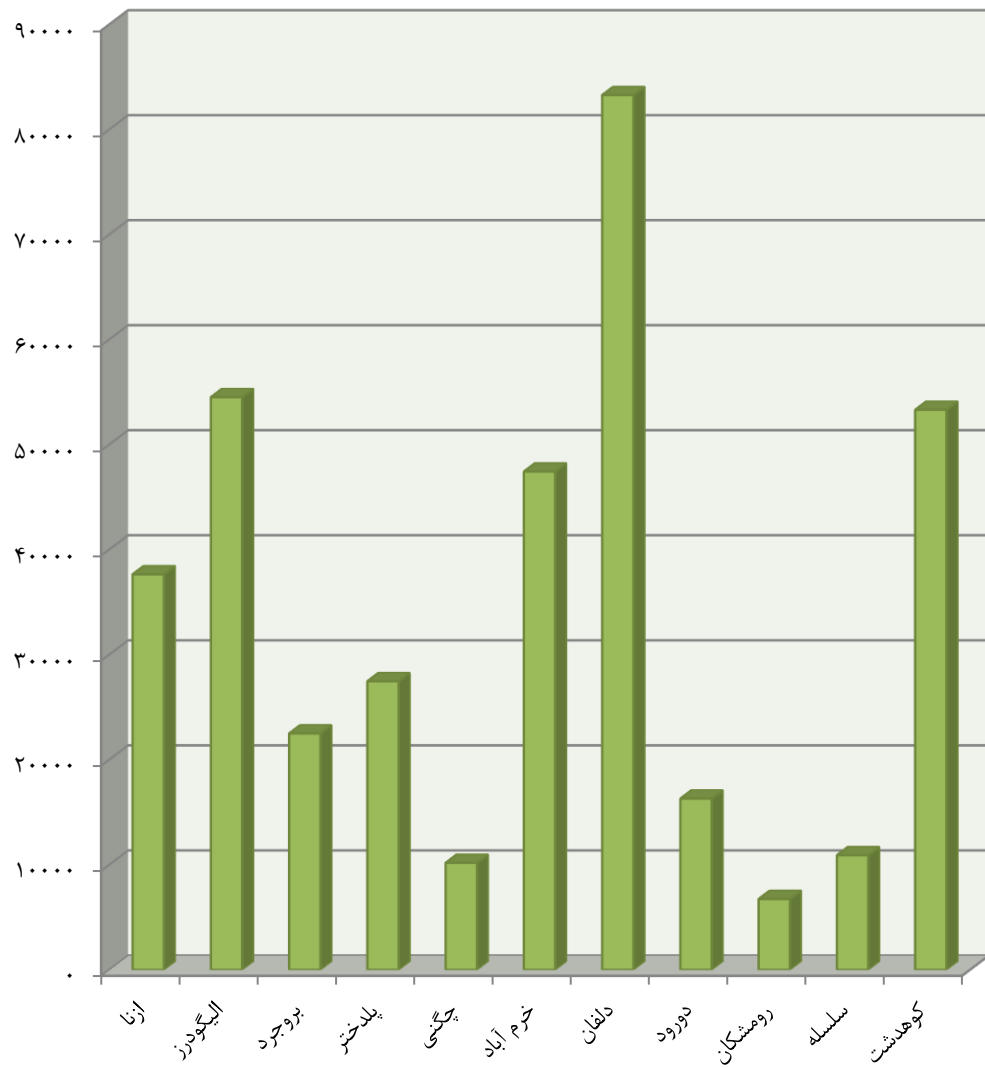
۵-۶- تعداد بهره‌برداری و سطح کاشت محصولات زراعی در فضای باز بر حسب نوع محصول به تفکیک شهرستان: ۱۳۹۳ (بهره‌برداری - هکتار)

شهرستان	گندم									جو		
	بهره برداری ^(۱)			سطح کاشت			بهره برداری ^(۱)			سطح کاشت		
	جمع	آبی	دیم	جمع	آبی	دیم	جمع	آبی	دیم	جمع	آبی	دیم
جمع	۶۰۷۲۸	۳۰۵۱۳	۳۰۲۱۵	۳۷۰۱۴۵	۱۸۵۴۷۳	۲۸۴۶۷۲	۵۵۶۱۱	۶۶۳۶	۵۰۹۹۳	۲۰۵۵۴۵	۱۵۰۲۵	۱۹۰۵۲۰
ازنا	۳۰۲۶	۳۵۶۳	۴۸۵۹	۳۷۶۳۳	۱۷۲۶۷	۲۰۳۶۶	۲۹۸	۲۰۱	۱۱۰	۱۶۱۸	۱۰۳۵	۵۸۲
الیگودرز	۷۱۱۴	۳۴۲۷	۸۱۹۹	۵۴۴۹۶	۱۱۱۴۲	۴۳۳۵۴	۲۶۰۳	۷۸۹	۲۰۲۲	۷۸۶۲	۲۰۵۰	۵۸۱۳
بروجرد	۴۱۶۵	۳۴۳۸	۶۹۹۱	۲۲۴۸۷	۸۳۳۹	۱۴۱۴۸	۶۱۷۲	۱۶۸۶	۴۸۲۳	۲۰۳۷۸	۳۱۲۷	۱۷۲۵۱
پلدختر	۵۲۸۵	۲۶۰۷	۷۱۳۷	۲۷۴۵۶	۷۷۱۳	۱۹۷۴۳	۴۴۰	۴۴۰	۴۰۹۲	۱۵۴۱۲	۱۵۲۵	۱۳۸۸۸
چگنی	۲۵۰۴	۱۵۵۲	۳۷۳۷	۲۶۲۹	۱۰۱۷۳	۷۵۴۴	۶۰۲۹	۱۸۶	۵۹۰۸	۱۹۰۷۵	۲۴۰	۱۸۸۳۵
خرم آباد	۱۰۳۶۵	۵۱۴۳	۱۳۰۲۳	۴۷۴۱۶	۱۰۲۸۹	۳۷۱۲۷	۷۷۷۴	۹۰۰	۷۲۴۰	۲۰۳۳۴	۱۶۲۹	۱۸۷۰۵
دلفان	۱۴۹۹۰	۳۶۱۴	۱۵۸۲۰	۸۳۲۶۷	۷۴۸۴	۷۵۷۸۳	۷۲۱۰	۶۳۳	۶۷۶۰	۲۲۳۹۸	۱۴۰۳	۲۰۹۹۵
دورود	۱۶۶۹	۲۴۹۵	۳۴۸۴	۱۶۲۸۹	۸۶۰۷	۷۶۸۲	۲۶۱۹	۱۰۴۱	۱۹۴۷	۹۰۳۸	۲۸۶۷	۶۱۷۱
رومشکان	۱۷۵۷	۱۹۲	۱۹۲۸	۶۷۳۱	۶۲۲	۶۱۰۹	۳۲۴۳	۱۵	۳۲۳۷	۱۰۶۶۲	۴۵	۱۰۶۱۷
سلسله	۳۱۸۸	۳۲۰۸	۵۸۶۰	۱۰۸۹۹	۳۹۴۳	۶۹۵۶	۴۲۰	۴۲۰	۳۹۷۳	۷۹۳۹	۴۱۲	۷۵۲۷
کوهدشت	۶۶۶۷	۱۲۷۵	۷۶۶۶	۵۳۲۹۶	۷۴۳۸	۴۵۸۵۸	۱۰۹۹۱	۳۲۷	۱۰۸۸۰	۷۰۸۲۹	۶۹۲	۷۰۱۳۶

شهرستان	برنج (شلتوک)									سایر محصولات زراعی			
	بهره برداری ^(۱)			سطح کاشت			بهره برداری ^(۱)			سطح کاشت			
	جمع	آبی	دیم	جمع	آبی	دیم	جمع	آبی	دیم	جمع	آبی	دیم	
جمع	۰	۲۲۹۳	۲۲۹۳	۰	۳۴۹۵	۳۴۹۵	۰	۳۴۹۵	۳۳۵۹۷	۲۰۸۴۹	۱۴۸۵۱	۱۹۲۹۶	۴۰۳۰۸
ازنا	۰	۰	۰	۰	۰	۰	۰	۰	۲۸۹۸	۲۸۹۰	۲۵	۱۱۳۴۱	۱۰۹
الیگودرز	۰	۱۲۴	۱۲۴	۰	۱۲۹	۱۲۹	۰	۱۲۹	۳۲۲۳	۲۸۰۳	۸۲۶	۱۱۹۱۶	۲۶۳۸
بروجرد	۰	۲۲۵	۲۲۵	۰	۱۹۵	۱۹۵	۰	۱۹۵	۳۷۳۶	۳۲۱۲	۶۳۷	۶۳۵۱	۹۸۱
پلدختر	۰	۵۳	۵۳	۰	۴۸	۴۸	۰	۴۸	۲۳۲۵	۲۲۷۱	۷۵	۴۷۷۲	۹۸
چگنی	۰	۸۴۰	۸۴۰	۰	۷۴۳	۷۴۳	۰	۷۴۳	۱۲۵۹	۷۶۸	۵۳۶	۱۸۰۸	۱۰۲۸
خرم آباد	۰	۲۰۸	۲۰۸	۰	۳۳۲	۳۳۲	۰	۳۳۲	۳۴۳۳	۲۲۵۴	۱۵۵۲	۵۸۹۹	۲۴۰۶
دلفان	۰	۰	۰	۰	۰	۰	۰	۰	۹۱۶۱	۱۴۸۰	۸۴۴۶	۲۸۶۹۹	۲۶۱۰۱
دورود	۰	۸۴۳	۸۴۳	۰	۲۰۴۸	۲۰۴۸	۰	۲۰۴۸	۱۵۴۶	۱۳۹۳	۱۸۹	۵۰۹۱	۴۶۸
رومشکان	۰	۰	۰	۰	۰	۰	۰	۰	۲۴۳	۹۰	۱۶۱	۵۹۴	۳۵۵
سلسله	۰	۰	۰	۰	۰	۰	۰	۰	۴۲۲۴	۳۱۰۹	۱۳۸۶	۶۲۲۵	۲۲۲۹
کوهدشت	۰	۰	۰	۰	۰	۰	۰	۰	۱۵۴۹	۵۷۹	۱۰۱۹	۶۵۹۸	۳۸۹۴

(۱) یک بهره‌برداری می‌تواند هم دارای اراضی آبی و هم اراضی دیم باشد. با توجه به این موضوع تعداد کل بهره‌برداری مساوی یا کوچک‌تر از مجموع تعداد بهره‌برداری آبی و تعداد بهره‌برداری دیم است.
 مأخذ - مرکز آمار ایران. (ر.م).

۵-۲- سطح کاشت گندم در فضای باز برحسب شهرستان: آبان ۱۳۹۳



مینا: جدول ۵-۶

۵-۷- تعداد گلخانه، تعداد سالن و مساحت به تفکیک شهرستان

مساحت(هکتار)	سالن	گلخانه	سال و شهرستان
۵۵	۲۹۵	۱۹۰۱۳۹۹
...ازنا
...الیگودرز
...بروجرد
...پلدختر
...چگنی
...خرم آباد
...دلفان
...دورود
...رومشکان
...سلسله
...کوهدشت

ماخذ - مرکز آمار ایران. دفتر کشاورزی.

۵-۸- تعداد بهره‌برداری‌های دارای انواع دام در روز آمارگیری و تعداد دام آن‌ها بر حسب جنس به تفکیک شهرستان: ۱۳۹۳ (بهره‌برداری - رأس)

شهرستان	بهره برداری	گاو و گوساله			بهره برداری	گوسفند و بره			بهره برداری	بز و بزغاله		
		جمع	ماده	نر		جمع	ماده	نر		جمع	ماده	نر
جمع.....	۲۴۵۶۷	۱۰۲۵۸۴	۸۲۸۴۵	۱۹۷۳۹	۳۱۰۱۹	۱۱۶۶۴۵۰	۱۴۹۸۸۳	۱۹۵۵۵	۴۸۰۷۷۷	۴۱۷۹۲۳	۶۲۸۵۴	
ازنا.....	۱۷۳۱	۶۸۰۹	۵۹۲۰	۸۸۹	۱۲۸۲	۴۶۲۸۸	۳۹۴۵۱	۶۸۳۷	۱۳۵۰	۱۰۷۶	۲۷۵	
الیگودرز.....	۴۰۵۷	۱۴۶۵۷	۱۲۲۹۵	۲۳۶۲	۲۶۶۲	۱۱۸۲۰۱	۱۰۳۴۲۹	۱۴۷۷۲	۱۱۷۱۷۲	۹۹۷۱۲	۱۷۴۶۱	
بروجرد.....	۳۲۲۳	۱۳۴۹۷	۱۱۰۹۴	۲۴۰۴	۳۰۵۹	۱۱۵۸۱۳	۹۶۹۴۵	۱۸۸۶۸	۷۵۳۸	۵۹۲۲	۱۶۱۶	
پلدختر.....	۱۳۶۲	۶۱۵۵	۴۸۶۷	۱۲۸۷	۲۴۶۳	۱۳۴۰۸۹	۱۲۲۳۷۱	۱۱۷۱۷	۷۷۳۰۷	۶۹۵۸۸	۷۷۲۰	
چگنی.....	۱۲۴۲	۵۲۰۲	۴۳۳۷	۸۶۵	۲۴۹۴	۷۸۷۹۷	۷۰۸۲۵	۷۹۷۲	۲۶۸۹۲	۲۳۴۹۳	۳۳۹۹	
خرم‌آباد.....	۴۷۶۲	۲۰۲۱۵	۱۶۱۸۲	۴۰۳۳	۶۱۶۸	۳۴۵۰۸۹	۳۱۸۵۴۴	۲۶۵۴۵	۱۳۶۸۲۳	۱۲۱۷۲۱	۱۵۱۰۲	
دلفان.....	۲۶۴۶	۱۱۵۲۱	۹۱۲۳	۲۳۹۸	۴۲۹۳	۱۵۸۰۷۰	۱۳۶۲۳۴	۲۱۸۳۶	۳۴۳۳۵	۲۸۷۱۴	۵۶۲۱	
دورود.....	۲۰۵۳	۱۱۱۶۹	۸۵۷۹	۲۵۹۱	۱۴۹۶	۶۳۸۰۰	۵۳۶۱۰	۱۰۱۹۰	۱۴۹۹۸	۱۲۸۴۷	۲۱۵۱	
رومشکان.....	۱۴۹	۳۵۸	۳۱۰	۴۸	۷۲۳	۳۰۳۷۶	۲۵۷۴۲	۴۶۳۴	۸۶۱۴	۷۱۳۳	۱۴۸۱	
سلسله.....	۲۰۸۸	۶۵۱۶	۵۴۶۷	۱۰۵۰	۲۴۰۹	۶۶۷۲۲	۵۸۶۰۴	۸۱۱۷	۱۱۸۲۷	۱۰۱۸۶	۱۶۴۱	
کوه‌دشت.....	۱۲۵۴	۶۴۸۶	۴۶۷۲	۱۸۱۴	۳۹۷۰	۱۵۹۰۸۹	۱۴۰۶۹۴	۱۸۳۹۵	۴۳۹۲۲	۳۷۵۳۳	۶۳۸۹	

مأخذ - مرکز آمار ایران. (ر.م).

۵-۹- تعداد بهره برداری های دارای انواع دام و تعداد دام آن ها در روز آمارگیری (بهره برداری - رأس)

گاو و گوساله		بز و بزغاله		گوسفند و بره		سال
دام	بهره برداری	دام	بهره برداری	دام	بهره برداری	
۲۶۰۵۸۶	۴۴۸۴۶	۱۰۲۳۷۹۰	۳۸۴۲۷	۲۴۵۵۵۸۲	۴۵۹۹۵۱۳۸۴
۱۹۴۵۲۷	۴۱۶۱۸	۷۸۴۱۷۳	۳۳۳۰۵	۱۶۸۰۱۵۴	۳۳۸۰۲۱۳۸۷
۱۶۵۸۵۸	۴۱۲۵۰	۴۰۲۰۰۷	۲۱۶۰۰	۱۶۷۶۶۲۱	۴۳۳۷۹۱۳۹۰
۱۱۰۷۹۱	۲۲۲۴۰	۷۰۴۷۴۳	۱۹۹۹۳	۱۵۱۷۹۶۹	۲۵۲۰۷۱۳۹۳
۱۰۸۳۶۸	۲۱۴۷۴	۳۷۵۱۵۹	۱۹۳۹۳	۱۷۰۸۰۵۹	۲۴۱۳۶۱۳۹۶
۱۶۷۶۴۳	۲۰۶۰۹	۶۴۷۷۰۷	۲۳۵۱۱	۲۸۰۴۰۳۰	۳۱۵۷۰۱۳۹۹

شتر و بچه شتر		گاو میش و بچه گاو میش		سال	
دام	بهره برداری	دام	بهره برداری		
.	.	.	۹۹	۲۵۱۳۸۴
.۱۳۸۷
.۱۳۹۰
.۱۳۹۳
.۱۳۹۶
.۱۳۹۹

مأخذ - مرکز آمار ایران. (ر.م).

۵-۱۰- تعداد بهره‌برداری‌های دارای دام بر حسب تعداد دام شیردوشی شده و مقدار تولید شیر هر یک از انواع دام (بهره‌برداری - رأس - تن)

سال	مقدار کل تولید شیر	گوسفند			بز	
		بهره برداری	دام شیردوشی شده	مقدار تولید شیر	بهره برداری	دام شیردوشی شده
.....۱۳۸۴	۲۶۹۰۸۳	۲۵۷۳۰	۶۲۵۶۷۱	۱۶۹۱۴	۲۸۱۰۲	۴۵۵۱۵۹
.....۱۳۸۷	۲۹۵۸۰۱	۱۴۵۱۲	۳۹۳۹۹۶	۷۶۱۲	۲۶۴۲۴	۴۰۴۴۱۷
.....۱۳۹۰	۲۱۱۷۸۶	۳۸۰۵۳	۵۰۷۶۸۷	۴۷۱۸۴	۱۴۸۹۸	۱۳۲۶۶۱
.....۱۳۹۳	۱۶۱۴۵۱	۴۰۱۷	۱۰۴۸۵۸	۲۲۰۳	۱۴۴۵۰	۳۱۶۱۵۶
.....۱۳۹۶	۱۲۰۱۱۲	۷۷۰۵	۲۱۵۷۳۹	۶۴۴۶	۱۵۱۱۷	۱۸۱۱۶۱
.....۱۳۹۹	۲۱۰۰۹۵	۳۶۸۰	۹۱۸۲۵	۳۱۸۸	۱۹۲۲۱	۲۸۴۳۵۸

سال	گاو		
	بهره برداری	دام شیردوشی شده	مقدار تولید شیر
.....۱۳۸۴	۴۴۰۳۶	۱۱۴۶۳۹	۲۲۳۸۴۰
.....۱۳۸۷	۳۸۶۶۶	۱۰۶۵۲۵	۲۶۸۶۸۹
.....۱۳۹۰	۳۸۵۷۸	۷۵۰۹۳	۱۵۷۳۹۱
.....۱۳۹۳	۲۱۴۸۳	۵۹۸۴۳	۱۳۸۴۶۶
.....۱۳۹۶	۲۰۸۱۲	۵۲۰۴۰	۱۰۷۳۸۶
.....۱۳۹۹	۱۹۶۱۹	۷۲۳۷۸	۱۹۶۳۴۱

مأخذ - مرکز آمار ایران. (ر.م).

۱۱-۵- تعداد بهره‌برداری‌های دارای دام سبک بر حسب تعداد دام و مقدار تولید پشم گوسفند، مو و کرک بز (بهره‌برداری - رأس - کیلوگرم)

سال	پشم گوسفند			مو و کرک بز	
	تعداد بهره‌برداری	تعداد دام پشم‌چینی شده	مقدار تولید پشم	تعداد دام مو و کرک چینی شده	مقدار تولید مو و کرک
۱۳۸۴	۴۳۵۶۹	۱۵۳۷۰۵۷	۱۹۱۱۹۸۹	۱۲۳۱۳	۳۲۳۴۰۵
۱۳۸۷	۳۲۶۸۸	۱۱۸۱۵۶۳	۱۴۸۰۶۲۷	۱۸۳۸۹	۵۵۲۲۸
۱۳۹۰	۴۰۲۹۷	۱۲۴۳۵۵۶	۱۹۰۱۸۸۴	۶۲۰۲	۹۰۱۳۱
۱۳۹۳	۲۴۱۴۹	۱۰۳۰۷۶۱	۱۳۴۹۱۹۳	۵۸۷۶۱۱	۱۵۷۶۱۱
۱۳۹۶	۲۰۹۹۹	۱۱۴۲۸۵۲	۲۲۱۳۵۷۰	۳۷۱۸	۴۱۶۸۰
۱۳۹۹	۲۶۴۸۴	۱۵۷۲۷۶۳	۱۷۶۳۸۶۲	۶۳۹۸	۹۹۳۵۹

مأخذ - مرکز آمار ایران. (ر.م).

۱۲-۵- تعداد بهره‌برداری‌های دارای فعالیت باغداری و مقدار تولید محصولات باغی (بهره‌برداری - تن)

سال	بهره‌برداری	مقدار تولید
۱۳۸۶	۳۱۰۲۹	۳۳۳۳۲
۱۳۸۹	۳۷۵۹۷	۲۳۱۹۶۷
۱۳۹۴	۲۶۹۶۷	۲۰۹۳۰۵
۱۳۹۶	۲۷۵۷۲	۱۲۸۵۳۳
۱۳۹۸	۲۳۳۶۴	۱۹۷۷۶

مأخذ - مرکز آمار ایران. (ر.م).

۱۳-۵- تعداد و مساحت بهره‌برداری‌های دارای باغ و قلمستان بر حسب نوع کاشت (بهره‌برداری - هکتار)

سال	باغ و قلمستان		کاشت ساده (تک محصولی)		کاشت مخلوط (چند محصولی)	
	مساحت	بهره‌برداری ^(۱)	مساحت	بهره‌برداری	مساحت	بهره‌برداری
۱۳۸۶	۱۶۴۴۹	۲۱۱۴۶	۱۴۶۹۴	۱۵۱۲۵	۹۱۲۶	۶۰۲۱
۱۳۸۹	۳۲۰۲۷	۲۱۹۷۲	۲۰۹۶۸	۱۵۶۱۵	۱۱۰۷۰	۶۳۵۷
۱۳۹۴	۲۵۷۶۰	۲۶۰۴۰	۱۹۶۷۴	۲۳۶۱۰	۶۳۲۱	۲۴۳۰
۱۳۹۶	۲۷۱۲۰	۲۴۸۸۷	۱۵۳۸۳	۱۲۱۸۵	۱۳۹۹۲	۱۲۷۰۳
۱۳۹۸	۲۲۹۸۷	۲۲۶۳۲	۱۱۱۲۹	۱۱۳۵۲	۱۲۶۹۴	۱۱۲۸۱

(۱) با توجه به اینکه یک بهره‌برداری می‌تواند همزمان شامل باغ و قلمستان ساده و مخلوط باشد تعداد کل بهره‌برداری‌ها در صورت لزوم با جمع بهره‌برداری‌های دارای باغ و قلمستان ساده و باغ و قلمستان مخلوط برابر نیست. مأخذ - مرکز آمار ایران. (ر.م).

۱۴-۵- مرغداری‌های پرورش دهنده مرغ گوشتی بر حسب وضع فعالیت و ظرفیت سالن‌ها^(۱)

سال	تعداد مرغداری			تعداد سالن	ظرفیت (هزار قطعه)
	کل	فعال	غیر فعال		
۱۳۸۳	۴۵۰	۳۲۲	۱۲۸	۶۷۰	۵۱۶۳
۱۳۸۸	۴۲۵	۳۷۸	۴۷	۶۴۴	۶۱۱۹
۱۳۹۰	۴۲۵	۳۳۹	۸۶	۶۴۴	۵۷۷۲
۱۳۹۱	۴۶۲	۳۷۴	۸۸	۶۹۵	۶۲۵۱
۱۳۹۴	۳۸۸	۳۰۱	۸۷	۵۱۸	۵۸۳۰
۱۳۹۶	۶۴۸	۵۱۶	۱۳۲	۱۰۷۷	۱۳۳۳۸
۱۳۹۹	۶۴۸	۵۵۰	۹۸	۱۰۷۷	۱۳۷۰۳

(۱) منظور از ظرفیت سالن، تعداد مرغ و یا خروسی است که با توجه به امکانات و تاسیسات موجود، قابل پرورش می‌باشد. مأخذ - مرکز آمار ایران. (ر.م).

۱۵-۵- مقدار و ارزش انواع تولیدات مرغداری‌های پرورش دهنده مرغ گوشتی (تن - میلیون ریال)

کود		مرغ حذفی		مرغ زنده پرورش یافته		سال
ارزش	مقدار	ارزش	مقدار	ارزش	مقدار	
۲۰۳۲	۱۶۹۵۳	۵۰۵	۱۳۳	۲۲۰۵۲۳	۲۵۷۹۱۱۳۸۲
...	۳۰۳۶۱۱۳۸۷
۶۹۴۴	۲۷۵۸۰	۱۰۲۴۱	۶۹۵	۷۵۷۷۶۸	۳۷۱۶۲۱۳۸۹
۸۱۲۵	۲۶۲۶۶	۷۴۵۸	۵۰۹	۱۰۰۳۵۴۵	۴۳۹۱۰۱۳۹۰
۴۴۱۶۳	۳۱۱۰۷	۵۶۰	۱۷	۱۷۴۴۹۰۲	۴۴۰۸۵۱۳۹۳
...	۸۳۶۹۵۱۳۹۶
۳۰۷۱۵۴	۱۳۸۱۲۸۴۲	۱۱۱۳۶۵۱۳۹۸

مأخذ - مرکز آمار ایران. (ر.م).

۱۶-۵- مرغداری‌های پرورش دهنده مرغ تخمگذار و پولت بر حسب تعداد و ظرفیت سالن‌ها^(۱)

ظرفیت (هزار قطعه)	تعداد سالن	تعداد مرغداری			سال
		غیرفعال	فعال	کل	
۳۸۷	۲۴	۲	۴	۶۱۳۸۵
۱۵۴	۸	۲	۴	۶۱۳۸۸
۹۰	۱۰	۲	۴	۳۱۳۹۰
۱۴۶	۸	۲	۴	۳۱۳۹۱
۱۵۰	۸	۲	۱	۳۱۳۹۴
۶۵۷	۲۱	۲	۱۴	۱۶۱۳۹۶
۷۴۰	۲۳	۴	۱۴	۱۸۱۳۹۹

(۱) منظور از ظرفیت سالن، تعداد مرغ و یا خروسی است که با توجه به امکانات و تاسیسات موجود سالن، در آن قابل پرورش می‌باشد.

مأخذ - مرکز آمار ایران. (ر.م).

۱۷-۵- مقدار و ارزش انواع تولیدات مرغداری‌های پرورش دهنده مرغ تخمگذار و پالت (تن - میلیون ریال)

سال	تخم مرغ خوراکی ^(۱)		مرغ حذفی		کود	
	مقدار	ارزش	مقدار	ارزش	مقدار	ارزش
۱۳۸۴	۱۱۱۳	۴۸۶۱	۶۶	۱۴۶	۷۱۶	۵۶
۱۳۸۷	۰۰۰	۰۰۰	۰۰۰	۰۰۰	۰۰۰	۰۰۰
۱۳۸۹	۹۶۳	۱۰۵۶۸	۱	۵	۱۰۴۰	۵۲
۱۳۹۰	۷۸۹	۱۷۴۹۰	۷۰	۸۴۱	۲۹۲	۴۶
۱۳۹۳	۶۵	۱۳۰۳	۰	۰	۳۵	۲۵
۱۳۹۶	۵۸۱۶	۰۰۰	۰۰۰	۰۰۰	۰۰۰	۰۰۰
۱۳۹۸	۶۲۹۳	۳۸۶۹۶۳	۰۰۰	۰۰۰	۰۰۰	۱۳۴۵۰

(۱) تخم مرغ خوراکی از سال ۱۳۸۷ به بعد شامل لنبه و تخم مرغ شکسته می‌باشد
 مأخذ - مرکز آمار ایران. (م.م).

۱۸-۵- تعداد کشتارگاه‌ها و مقدار تولید طیور عرضه شده در کشتارگاه‌های رسمی استان ۱۴۰۰

شهرستان	تعداد کشتارگاه‌ها	ماکیان (مرغ و خروس)		سایر طیور ^(۱)	
		تعداد	وزن (کیلوگرم)	تعداد	وزن (کیلوگرم)
کل استان	۱۱	۳۱۶۲۰۳۲۳	۶۲۵۴۲۳۳۷	۰	۰
ازنا	۰	۰	۰	۰	۰
الیگودرز	۲	۹۱۵۱۸۸۶	۱۶۲۸۴۹۸۳	۰	۰
بروجرد	۲	۶۱۲۴۶۸۳	۱۲۵۶۲۱۷۷	۰	۰
پلدختر	۰	۰	۰	۰	۰
چگنی	۰	۰	۰	۰	۰
خرم‌آباد	۴	۸۱۳۶۲۲۳	۱۷۹۴۲۸۱۱	۰	۰
دلفان	۰	۰	۰	۰	۰
دورود	۱	۲۹۳۷۹۶۷	۵۲۳۳۱۷۹	۰	۰
رومشکان	۰	۰	۰	۰	۰
سلسله	۱	۱۷۹۰۰۴۵	۳۲۹۰۷۴۷	۰	۰
کوه‌دشت	۱	۳۴۷۹۵۱۹	۷۲۲۸۴۴۰	۰	۰

(۱) سایر طیور شامل بوقلمون، بلدرچین، شترمرغ و ... می‌باشد.
 مأخذ - مرکز آمار ایران. دفتر کشاورزی.

۱۹-۵- تعداد مراکز عرضه دام و فرآورده‌های خام دامی: ۱۴۰۰

شهرستان	مراکز عرضه		مراکز عرضه فرآورده های خام دامی		
	دام	سایر	دام	طیور	آبزیان
کل استان.....	۷	۱۰۳	۷۵۳	۱۷۰	۱۴۰
ازنا.....	۰	۵	۲۵	۲۴	۱۵
الیگودرز.....	۱	۱۳	۴۹	۶۵	۱۷
بروجرد.....	۲	۴۵	۱۷۸	۱۳۶	۲۳
پلدختر.....	۱	۰	۲۴	۹	۴
چگنی.....	۰	۰	۴	۵	۱
خرم آباد.....	۲	۲۳	۲۳۹	۳۷۴	۲۸
دلفان.....	۰	۲	۴۳	۵۳	۱۲
دورود.....	۰	۶	۸۸	۹۶	۱۳
رومشکان.....	۰	۰	۲۴	۴	۰
سلسله.....	۱	۰	۴۴	۳۵	۱۳
کوهدشت.....	۰	۹	۳۵	۶۹	۱۴

مأخذ - اداره کل دامپزشکی استان لرستان.

۲۰-۵- تعداد مراکز قرنطینه دامی: ۱۴۰۰

شهرستان	جمع	مرزی	داخلی
کل استان.....	۲	۰	۲
ازنا.....	۰	۰	۰
الیگودرز.....	۱	۰	۱
بروجرد.....	۰	۰	۰
پلدختر.....	۱	۰	۱
چگنی.....	۰	۰	۰
خرم آباد.....	۰	۰	۰
دلفان.....	۰	۰	۰
دورود.....	۰	۰	۰
رومشکان.....	۰	۰	۰
سلسله.....	۰	۰	۰
کوههدشت.....	۰	۰	۰

مأخذ - اداره کل دامپزشکی استان لرستان.

۲۱-۵- تعداد و ظرفیت گاوداری‌های صنعتی فعال بر حسب نوع فعالیت

سال و فعالیت	تعداد	ظرفیت ^(۱) (رأس)
..... ۱۳۷۵	۷۵	۸۰۶۹
..... ۱۳۷۹	۶۶	۵۳۶۱
..... ۱۳۸۶	۱۴۶	۱۳۸۹۸
..... ۱۳۸۹	۲۹۲	۲۶۷۲۳
..... ۱۳۹۲	۲۳۸	۲۷۶۰۵
..... ۱۳۹۵	۲۴۹	۲۸۳۶۹
..... ۱۳۹۸	۳۱۶	۲۸۶۰۷
..... تولید شیر	۲۳۹	۱۹۱۸۳
..... فقط پرواربندی	۷۷	۹۴۲۴

(۱) منظور از ظرفیت، تعداد رأس دامی است که با توجه به تاسیسات و امکانات موجود قابل نگهداری است.

مأخذ - مرکز آمار ایران. (ر.م).

۲۲-۵- تعداد گاو و گوساله گاوداری‌های صنعتی فعال در روز آمارگیری بر حسب نژاد (رأس)

سال	کل گاوداری‌ها				گاوداری‌های تولید کننده شیر			
	جمع	اصیل	آمیخته	بومی	جمع	اصیل	آمیخته	بومی
۱۳۷۵.....	۳۱۸۹	۲۳۶۶	۶۰۳	۲۲۰	۲۴۱۰	۲۳۶۶	۴۴	۰
۱۳۷۹.....	۲۹۹۰	۲۰۸۹	۹۰۱	۰	۱۹۶۷	۱۸۷۶	۹۰	۰
۱۳۸۶.....	۶۳۳۳	۳۴۵۵	۲۰۲۷	۸۵۱	۳۲۵۴	۳۰۴۵	۱۵۹	۵۰
۱۳۸۹.....	۱۱۹۲۶	۵۶۸۰	۵۳۳۵	۹۱۱	۶۹۵۲
۱۳۹۲.....	۱۱۶۰۶	۸۶۲۶	۲۰۶۵	۹۱۵	۸۵۴۱	۷۹۰۲	۵۷۳	۶۶
۱۳۹۵.....	۹۸۹۲	۶۳۵۸	۲۵۱۴	۱۰۱۹	۸۸۶۷	۶۲۳۸	۱۹۸۳	۶۴۶
۱۳۹۸.....	۱۴۸۰۶	۱۰۹۹۰	۲۶۰۴	۱۳۱۲	۱۰۶۹۰	۱۹۶۹	۱۴۶۳	۲۵۸

مأخذ - مرکز آمار ایران. (ر.م).

۲۳-۵- مقدار و ارزش تولید شیر و کود گاوداری‌های صنعتی (تن - میلیون ریال)

سال	شیر		کود	
	مقدار	ارزش	مقدار ^(۱)	ارزش
۱۳۷۴.....	۲۷۰۰	۱۴۳۶
۱۳۷۸.....	۹۰۴۲	۹۰۴
۱۳۸۵.....	۷۳۰۰	۱۷۲۳۱	۷/۷	۱۳۹
۱۳۸۸.....	۱۵۷۲۱	۱۳۴۳۳۱	۲۲۷۰۰	۴۳۰۸
۱۳۹۱.....	۲۲۹۰۰	۱۷۷۳۸۶	۳۱۳۰۰	۶۲۰۸
۱۳۹۴.....	۲۰۷۰۰	۲۳۹۱۴۱	۱۹۵	۷۰۸۴
۱۳۹۷.....	۲۷۶۰۰	۴۹۷۳۹۱	۵۴۳	۲۰۶۰۲

(۱) واحد مقدار تولید کود در سال‌های ۱۳۷۴، ۱۳۷۸ و ۱۳۸۵ هزار متر مکعب بوده است.
مأخذ - مرکز آمار ایران. (ر.م).

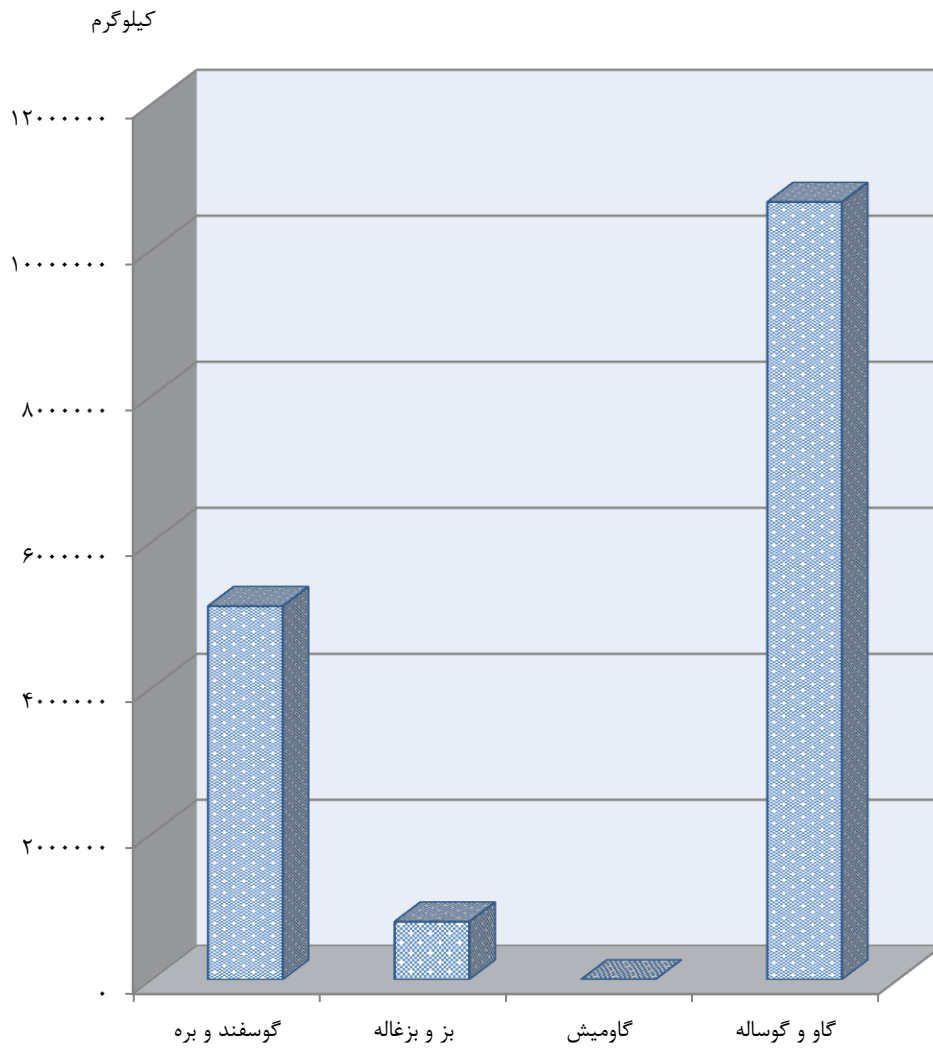
۲۴-۵- تعداد و وزن لاشه قابل مصرف انواع دام ذبح شده در کشتارگاه‌های رسمی (لاشه - کیلوگرم)

سال	گوسفند و بره		بز و بزغاله	
	تعداد	وزن	تعداد	وزن
..... ^(۱) ۱۳۸۵	۲۳۵۶۹۸	۴۲۷۳۵۶۵	۹۱۸۶۱	۱۲۲۶۲۸۹
.....۱۳۹۰	۸۹۵۵۷	۱۹۰۹۴۰۷	۲۷۸۹۱	۴۴۸۱۱۶
.....۱۳۹۵	۱۸۷۷۵۹	۳۶۳۲۶۱۹	۴۱۰۵۸	۶۲۲۹۰۱
.....۱۳۹۶	۱۸۰۳۵۸	۳۵۰۲۹۵۸	۳۳۱۰۷	۵۰۴۴۸۱
.....۱۳۹۷	۱۰۷۳۶۹	۲۰۴۰۰۱۸	۱۹۸۳۴	۳۰۰۹۴۹
.....۱۳۹۸	۱۲۱۶۰۰	۲۳۵۰۷۰۷	۲۵۱۵۸	۳۸۵۱۰۴
.....۱۳۹۹	۱۶۶۰۲۳	۳۲۶۱۴۴۶	۳۹۰۲۷	۵۸۸۰۰۶
.....۱۴۰۰	۲۵۹۴۵۹	۵۱۱۴۴۷۱	۵۲۶۵۱	۷۹۳۴۲۴

سال	گاو و گوساله		گاو میش و بچه گاو میش		شتر و بچه شتر	
	تعداد	وزن	تعداد	وزن	تعداد	وزن
..... ^(۱) ۱۳۸۵	۴۷۳۴۷	۵۷۹۰۵۵۵	۳۷	۶۰۸۰	.	.
.....۱۳۹۰	۵۵۷۲۷	۹۰۴۸۷۰۸	۲۷	۴۸۶۵	.	.
.....۱۳۹۵	۳۷۰۶۴	۷۲۶۲۴۵۳	۱	۱۹۰	.	.
.....۱۳۹۶	۳۹۳۲۲	۷۷۹۵۵۳۳
.....۱۳۹۷	۲۷۶۵۴	۵۵۴۸۴۱۲
.....۱۳۹۸	۲۸۱۵۲	۶۰۶۹۶۸۲	۲	۴۷۰	.	.
.....۱۳۹۹	۴۴۳۹۰	۸۹۱۴۲۹۸	.	.	۱	۳۲۰
.....۱۴۰۰	۵۶۳۱۳	۱۰۶۴۹۵۳۴	۱	۲۸۰	.	.

(۱) شامل آمار کشتارگاه‌های خصوصی که با مجوز اداره کل دامپزشکی فعالیت کشتار دام داشته‌اند نیز می‌باشد. مأخذ - - مرکز آمار ایران. دفتر کشاورزی.

۵-۳- وزن لاشه قابل مصرف انواع دام ذبح شده در کشتارگاه های استان: ۱۴۰۰



مبنا: جدول ۵-۲۴

۲۵-۵- سطح زیر کشت محصولات سالانه (هکتار)

سال زراعی و شهرستان	جمع	آبی	دیم
..... ۱۳۹۰-۱۳۹۱	۶۵۰۹۷۳/۰	۱۷۰۲۷۷/۰	۴۸۰۶۹۶/۰
..... ۱۳۹۵-۱۳۹۶	۵۱۸۵۱۸/۰	۱۳۵۱۷۸/۰	۳۸۳۳۴۰/۰
..... ۱۳۹۶-۱۳۹۷	۵۵۸۸۲۰/۰	۱۳۶۷۳۸/۰	۴۲۲۰۸۲/۰
..... ۱۳۹۷-۱۳۹۸	۵۶۷۰۲۶/۰	۱۳۸۴۸۴/۰	۴۲۸۵۴۲/۰
..... ۱۳۹۸-۱۳۹۹	۵۳۲۵۹۴/۶	۱۲۸۶۲۶/۵	۴۰۳۹۶۸/۱
..... ۱۳۹۹-۱۴۰۰	۵۳۱۳۰۳/۶	۱۳۶۲۸۵/۰	۳۹۵۰۱۸/۶
..... ازنا	۴۳۰۰۳/۰	۲۰۷۱۷/۰	۲۲۲۸۶/۰
..... الیگودرز	۶۰۹۲۸/۳	۲۱۶۸۶/۸	۳۹۲۴۱/۵
..... بروجرд	۴۳۹۰۳/۶	۲۱۷۵۹/۶	۲۲۱۴۴/۰
..... پلدختر	۲۸۶۹۹/۱	۷۵۹۶/۶	۲۱۱۰۲/۵
..... چگنی	۱۶۵۸۴/۲	۱۷۲۰/۸	۱۴۸۶۳/۴
..... خرم آباد	۷۶۱۰۸/۴	۱۶۷۴۹/۴	۵۹۳۵۹/۰
..... دلفان	۱۰۲۵۶۱/۷	۶۱۷۸/۹	۹۶۳۸۲/۸
..... دورود	۲۵۷۴۵/۰	۱۶۵۱۸/۹	۹۲۲۶/۱
..... رومشکان	۱۵۳۳۲/۵	۱۰۸۴/۵	۱۴۲۴۸/۰
..... سلسله	۳۲۸۸۷/۳	۱۳۰۷۶/۶	۱۹۸۱۰/۷
..... کوههدشت	۸۵۵۵۰/۵	۹۱۹۵/۹	۷۶۳۵۴/۶

مأخذ - اداره کل جهاد کشاورزی استان لرستان.

۲۶-۵- متوسط هزینه تولید محصولات کشاورزی در یک هکتار به تفکیک زمین و مراحل مختلف کاشت، داشت و برداشت (هزار ریال)

محصول	۱۳۹۵-۱۳۹۶						۱۳۹۰-۱۳۹۱					
	برداشت	داشت	کاشت	زمین	آماده سازی	جمع	برداشت	داشت	کاشت	زمین	آماده سازی	جمع
گندم آبی.....	۲۶۹۳	۴۸۰۴	۶۰۱۲	۱۷۶۸۴	۳۱۲۱	۳۴۳۱۴	۱۱۴۲	۱۴۲۹	۱۷۱۵	۳۲۵۸	۷۷۶	۸۳۲۰
گندم دیم.....	۱۷۴۰	۱۵۷۸	۴۱۹۹	۳۹۶۱	۶۹۹	۱۲۱۷۷	۵۶۱	۳۰۴	۹۶۱	۱۰۱۶	۲۷۹	۳۱۲۱
جو آبی.....	۲۳۳۴	۴۱۲۵	۴۵۳۱	۱۸۵۱۳	۳۲۶۷	۳۲۷۷۰	۱۴۷۲	۱۱۳۰	۱۴۷۳	۳۱۲۰	۸۰۷	۸۰۰۲
جو دیم.....	۱۵۲۵	۹۶۷	۳۰۰۶	۲۵۵۰	۴۵۰	۸۴۹۸	۸۹۱	۲۳۹	۹۴۸	۹۱۹	۲۷۷	۳۲۷۴
ذرت دانه ای آبی.....
ذرت علوفه ای.....
نخود آبی.....	۸۱۲۰	۹۴۰۰	۷۲۰۰	۱۴۶۲۰	۲۵۸۰	۴۱۹۲۰
نخود دیم.....	۳۸۸۶	۱۶۳۶	۳۷۲۰	۲۹۲۸	۵۱۷	۱۲۶۸۷	۱۵۴۴	۱۱۱۷	۱۱۴۷	۸۵۲	۲۰۱	۴۸۶۱
عدس آبی.....	۷۲۳۹/۰۰	۶۲۷۱/۰۰	۴۰۸۹/۰۰	۷۴۰۶/۹۰	۱۳۰۷/۱۰	۲۶۳۱۲/۰۰
عدس دیم.....	۴۷۰۴/۰۰	۵۱۰/۰۰	۳۴۳۰/۰۰	۲۶۱۹/۷۰	۴۶۲/۳۰	۱۱۷۲۶/۰۰	۱۲۱۶	۳۲۰	۱۵۴۰	۵۸۶	۶۵۷	۴۳۱۹
آفتابگردان آبی.....
آفتابگردان دیم.....
پنبه آبی.....
پنبه دیم.....
چغندر.....	۱۰۰۵۴/۰۰	۱۷۲۸۲/۰۰	۱۴۴۴۰/۰۰	۱۸۷۵۹/۵۰	۳۳۱۰/۵۰	۶۳۸۶۶	۴۰۴۵	۴۸۱۳	۳۲۱۰	۴۶۱۱	۱۴۶۶	۱۸۱۴۵
هندوانه آبی.....
هندوانه دیم.....
خیار آبی.....	۴۹۷۰۰	۳۲۴۵۰	۱۳۴۵۰	۱۴۸۷۵	۲۶۲۵	۱۱۳۱۰۰
سیب زمینی آبی.....	۱۸۳۴۴	۹۷۵۱	۳۴۰۱۷	۱۶۱۹۳	۲۸۵۸	۸۱۱۶۳	۳۲۹۱	۳۶۲۹	۱۳۴۵۲	۵۱۴۷	۱۲۷۴	۲۶۷۹۳
پیاز آبی.....
گوجه فرنگی آبی.....	۱۱۳۹۷	۴۹۷۰	۳۹۲۰	۷۰۲۹	۱۴۰۳	۲۸۷۱۹
لوبیا سفید آبی.....	۵۹۶۰	۱۶۷۴۰	۵۳۶۰	۲۵۹۰۸	۴۵۷۲	۵۸۵۴۰	۶۶۶	۷۸۸	۹۴۴	۳۱۴۳	۲۱۵	۵۷۵۶
لوبیا قرمز آبی.....	۱۱۳۱۱	۱۰۵۱۹	۱۳۳۶۴	۳۰۶۷۷	۵۴۱۴	۷۱۲۸۵	۱۷۴۶	۲۶۴۹	۳۷۳۷	۴۰۳۶	۹۹۵	۱۳۱۶۳
لوبیا چیتی آبی.....	۲۹۴۷	۱۳۴۶۵	۱۴۴۶۸	۱۸۵۲۴	۳۲۶۹	۵۲۶۷۳
برنج دانه بلند مرغوب.....
برنج دانه بلند پر محصول.....
برنج دانه متوسط مرغوب.....
برنج دانه متوسط پر محصول.....
برنج دانه کوتاه.....
شلتوک.....	۴۳۰۰	۱۶۰۴۱	۱۳۵۵۰	۲۶۹۹۲	۴۷۶۳	۶۵۶۴۶	۳۳۳۴	۴۲۴۲	۴۷۱۱	۴۶۸۵	۱۹۳۷	۱۸۹۰۹
یونجه آبی.....	۲۸۰۴	۴۸۶۱	۹۸۶۱	۱۲۵۲۱	۲۲۰۹	۳۲۲۵۶
یونجه دیم.....
کلزا آبی.....	۱۹۸۷	۷۰۵۲	۳۷۶۵	۱۸۳۵۱	۳۲۳۸	۳۴۳۹۳	۱۵۳۴	۶۵۵۱	۱۴۹۱	۲۶۵۴	۹۲۶	۱۳۱۵۶
کلزا دیم.....	۱۰۰۰	.	۲۷۲۰	۳۵۷۰	۶۳۰	۷۹۲۰

۵-۲۶- متوسط هزینه تولید محصولات کشاورزی در یک هکتار به تفکیک زمین و مراحل مختلف کاشت، داشت و برداشت (دنباله)
(هزار ریال)

محصول	۱۳۹۶-۱۳۹۷						۱۳۹۷-۱۳۹۸					
	جمع	آماده سازی	زمین	کاشت	داشت	برداشت	جمع	آماده سازی	زمین	کاشت	داشت	برداشت
گندم آبی.....	۳۹۳۳۴	۱۶۴۵	۲۰۰۰۰	۶۱۴۵	۷۲۱۴	۴۳۳۰	۴۶۷۷۹	۲۲۴۳	۲۰۷۷۵	۸۵۸۳	۱۰۶۷۶	۴۵۰۲
گندم دیم.....	۱۵۵۱۰	۱۱۱۱	۴۱۲۵	۴۶۳۳	۲۱۰۵	۳۵۳۶	۱۸۹۱۹	۱۶۱۴	۴۵۰۲	۵۶۳۴	۳۴۶۵	۳۷۰۴
جو آبی.....	۳۹۴۵۶	۱۶۴۲	۲۰۸۶۸	۴۷۵۶	۷۵۲۱	۴۶۶۹	۳۹۰۰۸	۲۸۱۱	۱۲۵۵۴	۹۷۱۱	۱۰۳۲۸	۳۶۰۴
جو دیم.....	۱۳۷۸۵	۱۰۵۹	۳۶۱۵	۳۷۲۱	۱۸۶۱	۳۵۲۹	۱۴۹۴۹	۱۲۹۶	۳۹۵۵	۵۱۹۲	۱۶۸۵	۲۸۲۱
ذرت دانه ای آبی.....
ذرت علوفه ای.....	۹۶۲۲۹	۱۸۷۲۵
نخود آبی.....	۴۵۹۸۹	۵۸۷۴	۲۰۵۲۶	۴۵۶۸	۷۲۷۴	۷۷۴۷
نخود دیم.....	۱۶۶۳۴	۱۳۴۳	۴۳۷۷	۴۱۲۷	۱۷۸۵	۵۰۰۲	۱۸۳۹۱	۱۱۱۸	۴۴۵۶	۳۸۶۴	۳۱۰۹	۵۸۴۴
عدس آبی.....
عدس دیم.....	۱۵۹۱۳	۱۴۱۹	۵۳۴۹	۳۰۲۲	۱۲۴۰	۴۸۸۳	۱۶۶۲۰	۸۴۸	۳۷۱۷	۴۰۱۴	۱۵۰۰	۶۵۴۱
آفتابگردان آبی.....
آفتابگردان دیم.....
پنبه آبی.....
پنبه دیم.....
چغندر.....	۱۲۵۹۰۵	۸۲۹۳	۳۶۳۹۰	۲۳۴۸۰	۴۵۲۹۷	۱۲۴۴۵	۱۲۱۸۱۹	۴۴۰۳	۵۰۴۵۴	۲۰۱۲۱	۳۴۳۵۲	۱۲۴۸۹
هندوانه آبی.....	۱۴۰۰۴۵	۱۰۴۴۷	۴۹۴۷۴	۳۶۷۴۵	۲۲۲۷۴	۲۱۱۰۵
هندوانه دیم.....
خیار آبی.....	۱۶۴۶۴۰	۴۸۰۰	۳۴۰۰۰	۳۸۴۴۰	۳۳۰۰۰	۵۴۴۰۰
سیب زمینی آبی.....	۱۷۳۸۹۹	۷۰۶۱	۴۸۲۶۱	۶۸۹۰۱	۳۴۱۸۳	۱۵۴۹۳	۲۲۳۹۳۲	۶۶۰۹	۵۰۸۲۶	۱۰۹۹۶۸	۲۹۶۶۲	۲۶۸۶۷
پیاز آبی.....
گوجه فرنگی آبی.....
لوبیا سفید آبی.....	۸۳۷۶۱	۲۸۸۸۹
لوبیا قرمز آبی.....	۸۹۷۳۴	۵۹۶۴	۳۸۶۲۱	۱۴۲۲۶	۲۱۷۹۲	۹۱۳۱	۹۸۲۹۵	۳۵۹۴	۱۴۷۱۳	۲۹۳۸۲	۱۶۹۷۰	۳۳۶۳۶
لوبیا چیتی آبی.....	۱۰۰۹۵۱	۵۳۶۵	۳۲۱۶۲	۱۷۸۶۸	۳۲۵۷۶	۱۲۹۸۰	۱۱۵۰۲۳/۵	۳۵۸۰	۱۸۱۳۵	۲۲۶۲۹/۵	۱۹۰۷۹	۵۱۶۰۰
برنج دانه بلند مرغوب.....
برنج دانه بلند پر محصول.....
برنج دانه متوسط مرغوب.....
برنج دانه متوسط پر محصول.....
برنج دانه کوتاه.....
شلتوک.....	۸۷۲۳۸	۳۶۴۹	۳۳۱۸۲	۱۹۳۸۵	۲۰۳۷۸	۱۰۶۴۴	۱۳۲۳۱۹	۷۱۰۹	۵۰۳۰۷	۲۴۲۷۵	۳۴۹۲۴	۱۵۷۰۴
یونجه آبی.....	۶۶۱۷۶	۴۰۲۶	۲۵۸۸۶	۱۱۷۳۰	۱۶۸۹۳	۷۶۴۱	۷۵۷۱۴	۳۷۵۶	۲۷۴۶۹	۲۱۶۲۶	۱۳۶۸۳	۹۱۸۰
یونجه دیم.....
کلزا آبی.....	۴۰۲۵۰	۱۹۸۴	۲۰۰۸۴	۵۰۶۷	۹۹۸۸	۳۱۲۷	۵۰۲۸۰	۴۰۴۱	۱۸۹۴۱	۱۱۵۵۵	۱۰۸۷۸	۴۸۶۵
کلزا دیم.....

۲۶-۵- متوسط هزینه تولید محصولات کشاورزی در یک هکتار به تفکیک زمین و مراحل مختلف کاشت،

۱۳۹۹-۱۴۰۰						۱۳۹۸-۱۳۹۹						محصول
برداشت	داشت	کاشت	زمین	آماده سازی	جمع	برداشت	داشت	کاشت	زمین	آماده سازی	جمع	
۵۶۹۶	۱۷۴۱۹	۱۲۷۲۷	۱۷۲۱۳	...	۵۳۰۵۵	۵۶۹۶	۱۷۴۱۹	۱۲۷۲۷	۱۷۲۱۳	...	۵۳۰۵۴	گندم آبی.....
۴۰۰۲	۳۲۸۴	۸۱۵۰	۸۲۴۸	...	۲۳۶۸۴	۴۰۰۲	۳۲۸۳	۸۱۵۰	۸۲۴۸	...	۲۳۶۸۳	گندم دیم.....
۳۹۵۱	۹۱۷۹	۷۸۵۰	۲۶۱۴۴	...	۴۷۱۲۴	۳۹۵۰	۹۱۷۸	۷۸۵۰	۲۶۱۴۴	...	۴۷۱۲۲	جو آبی.....
۴۱۳۹	۲۴۲۷	۷۲۱۵	۸۴۸۱	...	۲۲۲۶۲	۴۱۳۸	۲۴۲۷	۷۲۱۵	۸۴۸۰	...	۲۲۲۶۰	جو دیم.....
.	ذرت دانه ای آبی.....
.	ذرت علوفه ای.....
.	نخود آبی.....
۹۹۲۵	۴۸۷۴	۶۹۱۸	۹۶۹۸	...	۳۱۴۱۵	۹۹۲۴	۴۸۷۴	۶۹۱۸	۹۶۹۷	...	۳۱۴۱۳	نخود دیم.....
.	عدس آبی.....
۱۰۱۹۲	۳۹۱۷	۱۱۵۰۶	۹۵۸۳	...	۳۵۱۹۸	۱۰۱۹۱	۳۹۱۶	۱۱۵۰۵	۹۵۸۳	...	۳۵۱۹۵	عدس دیم.....
.	آفتابگردان آبی.....
.	آفتابگردان دیم.....
.	پنبه آبی.....
.	پنبه دیم.....
۴۴۹۶۰	۱۷۹۰۶	۲۹۵۱۲	۲۳۶۰۰	...	۱۱۵۹۷۸	۴۴۹۶۰	۱۷۹۰۵	۲۹۵۱۲	۲۳۶۰۰	...	۱۱۵۹۷۷	چغندر.....
.	هندوانه آبی.....
.	هندوانه دیم.....
.	خیار آبی.....
۱۸۳۴۶	۱۰۵۳۸	۷۰۱۳۸	۳۶۸۰۸	...	۱۳۵۸۳۰	۱۸۳۴۶	۱۰۵۳۸	۷۰۱۳۸	۳۶۸۰۷	...	۱۳۵۸۲۹	سیب زمینی آبی.....
.	پیاز آبی.....
.	گوجه فرنگی آبی.....
۲۷۰۰۰	۳۹۱۶۷	۲۷۲۶۷	۳۶۳۰۰	...	۱۲۹۷۳۴	۲۷۰۰۰	۳۹۱۶۶	۲۷۲۶۶	۳۶۳۰۰	...	۱۲۹۷۳۲	لوبیا سفید آبی.....
۱۵۵۱۰	۲۰۶۶۴	۲۰۸۰۰	۳۳۰۵۶	...	۹۰۰۳۰	۱۵۵۰۹	۲۰۶۶۳	۲۰۸۰۰	۳۳۰۵۶	...	۹۰۰۲۸	لوبیا قرمز آبی.....
۲۲۹۰۴	۲۸۸۱۸	۳۰۵۸۵	۷۵۳۳۳	...	۱۵۷۶۴۰	۲۲۹۰۳	۲۸۸۱۷	۳۰۵۸۵	۷۵۳۳۳	...	۱۵۷۶۳۸	لوبیا چیتی آبی.....
.	برنج دانه بلند مرغوب.....
.	برنج دانه بلند پر محصول.....
.	برنج دانه متوسط مرغوب.....
.	برنج دانه متوسط پر محصول.....
.	برنج دانه کوتاه.....
۱۴۹۸۰	۴۳۳۰۹	۳۲۹۵۹	۵۹۲۸۶	...	۱۵۰۵۳۴	۱۴۹۷۹	۴۳۳۰۹	۳۲۹۵۹	۵۹۲۸۵	...	۱۵۰۵۳۲	شلتوک.....
۶۱۴۹	۲۲۲۳۲	۱۸۷۸۱	۲۸۰۸۹	...	۷۵۲۵۱	۶۱۴۸	۲۲۲۳۲	۱۸۷۸۰	۲۸۰۸۹	...	۷۵۲۴۹	یونجه آبی.....
.	یونجه دیم.....
۳۵۱۶	۶۵۱۳	۸۴۳۸	۱۵۹۷۸	...	۳۴۴۴۵	۳۵۱۵	۶۵۱۳	۸۴۳۸	۱۵۹۷۷	...	۳۴۴۴۳	کلزا آبی.....
.	کلزا دیم.....

مآخذ - اداره کل جهاد کشاورزی استان لرستان.

۲۷-۵- سطح زیرکشت و مقدار تولید محصولات کشاورزی اصلی سالانه (به استثنای نباتات صنعتی)
(هکتار - تن)

۱۳۹۶-۱۳۹۷		۱۳۹۵-۱۳۹۶		۱۳۹۰-۱۳۹۱		محصول
تولید	سطح	تولید	سطح	تولید	سطح	
۶۵۲۲۸۲	۳۷۲۳۳۶/۵	۷۱۳۸۶۹	۴۲۲۵۴۷	۴۱۲۷۸۸	۴۵۶۹۴۳	غلات
۴۵۷۸۱۱	۲۳۷۲۹۴	۵۴۶۶۱۶	۳۰۶۰۱۹	۳۴۲۶۱۲	۳۱۲۱۴۴	گندم.....
۱۶۶۳۹۲	۱۲۶۶۳۷	۱۴۶۳۲۶	۱۱۱۰۵۹	۲۳۹۰۵	۱۳۴۶۶۱	جو.....
۱۹۶۷۴	۷۴۱۱/۵	۱۶۵۲۶	۴۸۹۱	۱۳۳۰۹	۴۲۲۱	برنج.....
۸۴۰۵	۹۹۴	۴۴۰۱	۵۷۸	۳۲۹۶۲	۵۹۱۷	ذرت دانه ای.....
.	سایر.....
۱۰۸۲۰۷	۱۴۲۷۳۰	۶۷۰۸۶	۶۷۴۶۳	۷۱۲۷۲	۱۲۸۶۴۸	حبوبات
۵۰۱۵۱	۱۰۶۵۵۵	۳۸۴۷۵	۵۰۵۱۹	۴۱۶۰۷	۹۸۵۶۳	نخود.....
۴۹۰۴۳	۲۰۰۹۵	۲۲۵۴۵	۱۰۳۱۴	۲۴۵۸۵	۲۰۲۷۴	لوبیا.....
۸۷۵۱	۱۵۷۳۶	۳۵۵۶	۵۵۷۷	۴۸۲۴	۹۴۸۴	عدس.....
۲۶۲	۳۴۴	۲۲۳	۲۳۳	۲۵۶	۳۲۷	ماش.....
.	.	۲۲۸۷	۸۲۰	.	.	سایر.....
۱۱۵۳۱۷	۳۲۲۲	۹۷۸۰۵	۲۶۷۲	۲۵۴۹۱۷	۱۳۳۷۵	محصولات جالبیزی
۶۹۲	۲۰	۱۲۵۸	۴۸	۹۹۵	۱۱۶	خریزه.....
۸۱۷۹۸	۱۶۴۹	۶۸۳۵۴	۱۵۲۱	۴۲۶۳۴	۱۱۸۳	هندوانه.....
۳۲۸۲۷	۱۵۵۳	۲۸۱۹۳	۱۱۰۳	۲۱۱۲۸۸	۱۲۰۷۶	خیار.....
.	خیار گلخانه ای.....
.	سایر.....
۳۶۸۲۹۸	۸۵۱۳	۲۸۷۸۷۲	۷۳۱۰	۳۴۷۰۵۷	۱۴۶۴۲	سبزیجات
.	سبزیجات گلخانه ای.....
۲۷۲۸۵۹	۶۶۲۹	۲۲۳۰۶۱	۵۹۴۶	۲۱۹۹۰۴	۹۷۶۹	سیب زمینی.....
۸۰۵۴۰	۱۳۷۱	۴۳۶۴۲	۷۷۱	۳۱۶۳۲	۶۵۴	پیاز.....
۱۴۸۹۹	۵۱۳	۲۱۱۶۹	۵۹۳	۹۵۵۲۱	۴۲۱۹	گوجه فرنگی.....
.	سایر.....
۲۲۸۹۲۷	۱۹۹۵۴	۱۷۱۹۲۳	۱۵۳۹۴	۱۴۶۹۵۲	۲۱۹۸۸	نباتات علوفه ای
۱۰۲۳۱۸	۱۱۹۸۸	۸۳۱۰۵	۱۰۳۶۸	۱۰۵۸۲۸	۱۵۸۰۱	یونجه.....
۳۱۴۵۴	۵۷۰۹	۱۶۸۹۷	۲۸۱۲	۳۵۵۶۳	۵۸۴۴	شیدر.....
۹۵۱۵۵	۲۲۵۷	۷۰۹۶۲	۱۵۳۴	۵۵۶۱	۳۴۳	ذرت علوفه ای.....
.	.	۹۵۹	۶۸۰	.	.	سایر.....

۲۷-۵- سطح زیر کشت و مقدار تولید محصولات کشاورزی اصلی سالانه (به استثنای نباتات صنعتی) (هکتار - تن) (دنباله)

۱۳۹۹-۱۴۰۰		۱۳۹۸-۱۳۹۹		۱۳۹۷-۱۳۹۸		محصول
تولید	سطح	تولید	سطح	تولید	سطح	
غلات						
۴۶۵۶۵۶/۶۳۹	۳۸۶۵۰۸/۶۵۰	۶۸۵۸۹۶/۳۷۵	۴۰۱۴۰۵/۳۸۳	۶۳۵۶۹۰/۰۰۰	۳۷۶۹۵۴/۰۰۰	گندم.....
۳۲۵۰۴۹/۱۱۴	۲۵۷۴۸۵/۱۵۹	۴۹۵۱۲۷/۰۰۰	۲۷۳۷۹۹/۰۰۰	۴۴۰۱۶۲/۰۰۰	۲۴۸۶۸۶/۰۰۰	جو.....
۱۰۳۴۷۵/۵۹۵	۱۲۰۳۳۸/۷۶۷	۱۴۳۰۰۳/۰۰۰	۱۱۵۷۳۹/۰۰۰	۱۵۴۷۱۴/۰۰۰	۱۱۸۶۳۷/۰۰۰	برنج.....
۳۲۲۹۶/۴۳۰	۸۰۴۷/۱۲۴	۴۱۳۱۸/۲۷۵	۱۰۸۹۷/۹۷۴	۳۶۶۲۶/۰۰۰	۹۰۳۳/۰۰۰	ذرت دانه ای.....
۴۸۳۵/۵۰۰	۶۳۷/۶۰۰	۶۴۴۸/۰۰۰	۹۶۹/۴۰۹	۴۱۸۸/۰۰۰	۵۹۸/۰۰۰	سایر.....
۰/۰۰۰	۰/۰۰۰	۰/۰۰۰	۰/۰۰۰	۰/۰۰۰	۰/۰۰۰	
حبوبات						
۹۳۶۶۰/۹۹۱	۶۵۷۹۵/۴۴۷	۶۷۷۹۰/۸۱۹	۸۹۴۵۲/۰۹۶	۸۷۴۰۱/۰۰۰	۱۳۷۲۳۹/۰۰۰	نخود.....
۶۸۷۵۲/۲۸۹	۲۷۳۹۰/۳۲۹	۳۰۷۱۰/۰۰۰	۶۷۰۰۰/۰۰۰	۳۸۰۲۸/۰۰۰	۱۰۵۲۶۲/۰۰۰	لوبیا.....
۱۶۳۲۳/۶۴۳	۳۴۳۷۴/۱۰۰	۳۱۹۱۱/۸۱۹	۱۴۰۸۴/۰۹۶	۴۴۳۵۷/۰۰۰	۱۸۰۶۰/۰۰۰	عدس.....
۸۳۶۴/۰۶۱	۳۷۳۹/۸۱۵	۴۲۱۵/۰۰۰	۷۵۰۳/۰۰۰	۴۶۹۱/۰۰۰	۱۳۵۷۵/۰۰۰	ماش.....
۲۲۰/۹۹۸	۲۹۱/۲۰۳	۹۵۴/۰۰۰	۸۶۵/۰۰۰	۳۲۵/۰۰۰	۳۳۲/۰۰۰	سایر.....
۰/۰۰۰	۰/۰۰۰	۰/۰۰۰	۰/۰۰۰	۰/۰۰۰	۰/۰۰۰	
محصولات جالبیزی						
۲۷۳۴/۳۲۵	۸۱۹۰۰/۷۰۰	۹۱۷۸۵/۶۴۰	۳۱۰۴/۶۶۱	۱۰۸۳۱۳/۰۰۰	۳۱۳۴/۰۰۰	خریزه.....
۲۶/۶۰۴	۴۴۰/۰۰۰	۴۲۷/۰۰۰	۱۳/۰۰۰	۸۲۴/۰۰۰	۲۴/۰۰۰	هندوانه.....
۱۱۱۴/۲۵۳	۴۵۵۶۹/۰۰۰	۴۹۸۹۱/۰۰۰	۱۱۹۵/۵۲۵	۶۶۳۴۳/۰۰۰	۱۴۹۸/۰۰۰	خیار.....
۱۵۹۳/۴۶۸	۳۵۸۹۱/۷۰۰	۲۶۵۲۴/۶۴۰	۱۴۶۵/۱۱۶	۲۸۱۲۱/۰۰۰	۱۱۷۵/۰۰۰	خیار گلخانه ای.....
۰/۰۰۰	۰/۰۰۰	۰/۰۰۰	۰/۰۰۰	۰/۰۰۰	۰/۰۰۰	سایر.....
۰/۰۰۰	۰/۰۰۰	۱۴۹۴۳/۰۰۰	۴۳۱/۰۰۰	۱۳۰۲۵/۰۰۰	۴۳۷/۰۰۰	
سبزیجات						
۲۳۵۷۴۳/۰۰۰	۶۸۱۵/۰۰۰	۴۰۵۹۵۰/۲۶۵	۱۰۷۱۴/۳۲۵	۴۵۹۳۰۲/۰۰۰	۹۸۷۳/۰۰۰	سبزیجات گلخانه ای.....
۰/۰۰۰	۰/۰۰۰	۰/۰۰۰	۰/۰۰۰	۰/۰۰۰	۰/۰۰۰	سیب زمینی.....
۲۲۵۰۸۲/۰۰۰	۶۴۰۷/۰۰۰	۳۲۶۵۱۷/۱۶۵	۷۵۸۵/۷۰۲	۲۹۴۴۶۱/۰۰۰	۶۶۹۵/۰۰۰	پیاز.....
۸۹۷۰/۰۰۰	۲۸۹/۰۰۰	۶۱۱۲۰/۰۰۰	۲۲۸۰/۴۸۰	۱۱۸۲۱۱/۰۰۰	۲۰۴۹/۰۰۰	گوجه فرنگی.....
۱۶۹۱/۰۰۰	۱۱۹/۰۰۰	۱۸۳۱۳/۱۰۰	۸۴۸/۱۴۳	۴۶۶۳۰/۰۰۰	۱۱۲۹/۰۰۰	سایر.....
۰/۰۰۰	۰/۰۰۰	۰/۰۰۰	۰/۰۰۰	۰/۰۰۰	۰/۰۰۰	
نباتات علوفه ای						
۳۹۵۱۵/۷۳۵	۳۵۷۲۹۶/۱۸۵	۳۰۳۰۹۱/۷۴۱	۲۶۵۴۹/۴۱۶	۲۹۷۸۵۱/۰۰۰	۲۲۰۶۴/۰۰۰	یونجه.....
۲۷۴۱۷/۰۰۰	۱۳۳۳۶۱/۵۵۴	۱۰۴۸۱۹/۹۰۱	۱۳۴۳۵/۸۸۱	۹۳۴۴۵/۰۰۰	۱۱۲۲۷/۰۰۰	شبدرد.....
۸۳۱۵/۲۶۷	۴۶۷۲۷/۹۳۱	۴۴۱۶۶/۸۴۰	۷۹۲۷/۵۳۵	۲۴۰۲۷/۰۰۰	۵۰۱۱/۰۰۰	ذرت علوفه ای.....
۳۷۸۳/۴۶۸	۱۷۷۲۰۶/۷۰۰	۱۵۰۷۹۲/۰۰۰	۳۴۴۶/۰۰۰	۱۷۵۵۵۴/۰۰۰	۳۹۶۸/۰۰۰	سایر.....
۰/۰۰۰	۰/۰۰۰	۳۳۱۳/۰۰۰	۱۷۴۰/۰۰۰	۴۸۲۵/۰۰۰	۱۸۵۸/۰۰۰	

مأخذ - اداره کل جهاد کشاورزی استان لرستان.

۲۸-۵- سطح زیرکشت و تولید برخی از محصولات سالانه (به استثنای نباتات صنعتی) بر حسب شهرستان: ۱۴۰۰ (هکتار-تن)

ذرت دانه ای		جو		گندم		شهرستان
تولید	سطح	تولید	سطح	تولید	سطح	
۴۸۳۵/۵	۳۳۳	۱۰۳۴۷۵/۸	۱۲۰۳۳۸/۸	۳۲۵۰۴۹/۲	۲۵۷۴۸۳/۴	جمع.....
.	.	۹۱۶/۹	۶۲۰/۴	۴۱۷۸۷/۹	۳۰۸۳۳/۹	ازنا.....
.	.	۲۲۱۴/۱	۱۹۹۲/۵	۵۹۵۰۴/۱	۴۳۲۴۲/۳	الیگودرز.....
.	.	۲۰۹۵۱/۹	۱۳۲۵۸/۸	۲۲۳۷۶/۵	۱۳۴۸۳/۶	بروجرد.....
۲۰۸۱	۲۰	۴۱۹۳	۵۳۱۷/۴	۲۳۵۲۴/۷	۱۹۶۱۴	پلدختر.....
.	.	۵۵۹۹/۱	۹۰۵۸/۱	۴۷۵۴/۳	۳۹۱۵/۵	چگنی.....
.	.	۱۳۵۱۵/۹	۱۷۲۵۸/۷	۳۹۳۶۶/۹	۳۷۷۸۴/۱	خرم آباد.....
.	.	۶۶۷۴/۱	۱۶۳۸۰/۶	۲۰۴۲۲/۹	۳۲۷۹۰/۳	دلفان.....
.	.	۱۰۳۷۷/۷	۵۶۱۵/۹	۲۸۲۸۳/۲	۱۲۳۶۴/۵	دورود.....
.	.	۵۵۵۲/۱	۷۹۰۱/۴	۶۸۸۰/۸	۶۸۲۴/۲	رومشکان.....
.	.	۱۱۶۶۲/۳	۸۷۹۸/۶	۲۵۱۷۲/۷	۱۱۰۳۰/۱	سلسله.....
۲۷۵۴/۵	۳۰۳	۲۱۸۱۸/۷	۳۴۱۳۶/۴	۵۲۹۷۵/۲	۴۵۶۰۰/۹	کوهدشت.....

مأخذ - اداره کل جهاد کشاورزی استان لرستان.

۵-۲۹ - مساحت جنگل کاری و تولید نهال (هکتار - هزار اصله)

تولید نهال ^(۱)	جنگل کاری			سال و شهرستان
	خصوصی	دولتی	جمع	
۹۵۰	.	۲۱۰	۲۱۰۱۳۸۵
۱۱۲۰	.	۱۶۰	۱۶۰۱۳۹۰
۵۷۵	.	۱۹۷	۱۹۷۱۳۹۵
۶۱۰	.	۴۵۰	۴۵۰۱۳۹۶
۸۴۰	.	۹۰	۹۰۱۳۹۷
۱۵۰	.	۱۵۰	۱۵۰۱۳۹۸
۹۰۰۱۳۹۹
۲۱۰۰۱۴۰۰
.ازنا
.الیگودرز
۱۲۰بروجرد
۴۳۰پلدختر
۷۰۰چگنی
۸۵۰خرم آباد
.دلفان
.دورود
.رومشکان
.سلسله
.کوهدشت

(۱) شامل نهال جنگلی، مرتعی، بیابانی، دولتی و خصوصی می باشد.
مأخذ - اداره کل منابع طبیعی و آبخیزداری استان لرستان.

۳۰-۵- سطح زیر کشت و مقدار تولید برخی از نباتات صنعتی (هکتار-تن)

دانه های روغنی		چغندر قند		سال زراعی و شهرستان
تولید	سطح	تولید	سطح	
۹۲۳۳	۴۸۶۹	۱۸۳۳۶۶/۰	۳۹۰۸/۰۱۳۹۰-۱۳۹۱
۲۳۰۳	۲۸۱۰	۲۴۰۹۴۴/۰	۵۰۷۸/۸۱۳۹۵-۱۳۹۶
۲۱۵۲	۳۲۸۷	۲۶۵۶۹۸/۰	۴۹۸۳/۰۱۳۹۶-۱۳۹۷
۳۱۸۲	۱۸۲۱	۵۳۱۸۰۶/۰	۷۸۴۰/۰۱۳۹۷-۱۳۹۸
۳۸۹۸	۲۲۶۹	۴۲۸۰۰۸/۴	۶۷۴۲/۰۱۳۹۸-۱۳۹۹
۳۴۲۵	۱۷۶۳	۴۲۸۰۰۸/۴	۷۱۵۰/۱۱۳۹۹-۱۴۰۰
۳۵۶۰/۵	۴۶۶۹/۳	۵۸۶۹۶۸/۴	۱۱۲۵۶/۴ ۱۴۰۰-۱۴۰۱
۵۳۴/۵	۴۱۱/۷	۱۳۱۲۲۸	۲۷۰/۱ازنا
۸۲/۱	۱۰۶/۹	۸۸۸۸۳	۱۰۳۰/۷البگودرز
۳۸۷/۱	۱۸۵/۵	۴۲۸۶۸/۵	۸۵۶/۲بروجرد
۱۶۱	۱۸۸/۸	۰	۱۳/۵پلدختر
۳۳۱/۳	۱۸۵	۸۶۴/۸	۳۵/۵چگنی
۴۷۴/۵	۳۶۸/۸	۷۷۲۳۷/۸	۱۱۶۹خرم آباد
۱۱/۸	۱۱/۳	۸۶۹۹/۸	۵۲۸/۸دلفان
۱۳۰/۶	۱۲۴/۴	۱۲۶۳۵	۲۵۳دورود
۹	۱۱	۱۵۳۹۶	۲۳۲رومشکان
۱۱۹۴/۶	۵۸۶/۹	۱۸۳۱۴۵/۸	۴۰۱۲/۳سلسله
۲۴۴	۲۴۸۹	۲۶۰۰۹/۷	۴۲۴/۴کوهدشت

مأخذ - اداره کل جهاد کشاورزی استان لرستان.

۳۱-۵- مقدار صید آبزیان

(تن)

آب‌های شمال				جمع کل	سال
ماهی خاویاری	ماهی استخوانی	کیلکا	جمع		
این جدول برای استان لرستان موضوعیت ندارد.				 ۱۳۸۵
				 ۱۳۹۰
				 ۱۳۹۵
				 ۱۳۹۶
				 ۱۳۹۷
				 ۱۳۹۸
				 ۱۳۹۹
				 ۱۴۰۰

آب‌های جنوب					سال
میگوی دریایی	کفزیان	سطح زیان درشت	سطح زیان ریز	جمع	
این جدول برای استان لرستان موضوعیت ندارد.				 ۱۳۸۵
				 ۱۳۹۰
				 ۱۳۹۵
				 ۱۳۹۶
				 ۱۳۹۷
				 ۱۳۹۸
				 ۱۳۹۹
				 ۱۴۰۰

مأخذ - اداره کل شیلات استان لرستان.

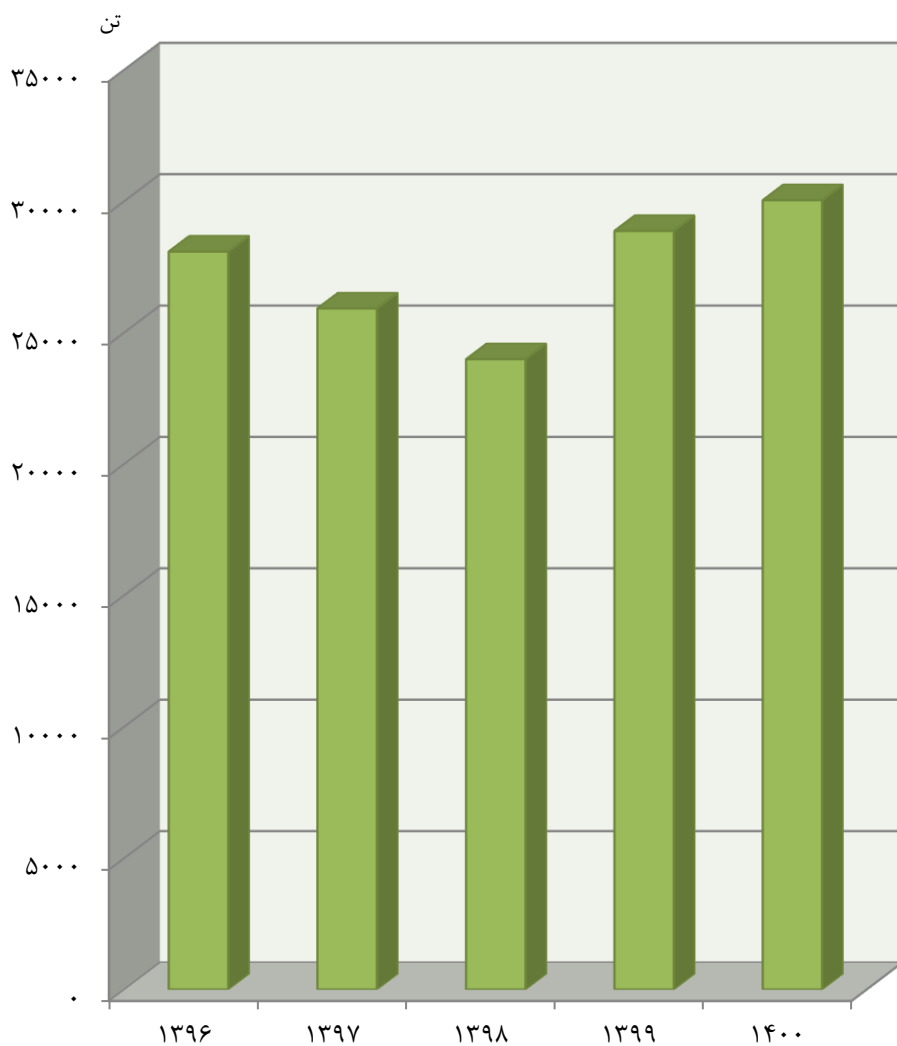
۵-۳۲- مقدار تولید آبی پروری

(تن)

برداشت از منابع طبیعی و نیمه طبیعی	مزارع پرورش میگو			مزارع پرورش ماهی			پرورش ماهی در قفس	جمع	سال
	مزارع پرورش میگو (شاه میگو)	مزارع پرورش میگو (آب شیرین)	مزارع پرورش میگو (آبشور)	مزارع پرورش ماهی خاویاری	مزارع پرورش ماهی سردابی	مزارع پرورش ماهی گرمایی			
۱۰۱۹	۴۹۰۵	۷۷۳	.	۶۶۹۷۱۳۸۵
۱۷۰۰	۱۲۹۴۵	۱۱۱۴	.	۱۵۷۵۹۱۳۹۰
۳۳۰۸	.	.	.	۸/۵	۲۲۵۱۰	۱۳۶۰	.	۲۷۱۸۶/۵۱۳۹۵
۲۷۹۰	.	.	.	۸	۲۳۸۰۶	۱۴۷۵	.	۲۸۰۷۹۱۳۹۶
۳۳۲۵	.	.	.	۱۲	۲۰۷۸۰	۱۷۹۶	.	۲۵۹۱۳۱۳۹۷
۳۳۸۵	.	.	.	۲	۱۸۶۳۷	۱۹۵۶	.	۲۳۹۸۰۱۳۹۸
۳۴۱۷	.	.	.	۲۵	۲۳۲۲۴	۲۰۴۳	۱۳۷	۲۸۸۴۶۱۳۹۹
۳۰۲۰	.	.	.	۳۳	۲۵۰۰۵	۱۹۷۶	.	۳۰۰۳۴۱۴۰۰

مأخذ - اداره کل شیلات استان لرستان.

۴-۵- مقدار تولید آبی پروری



منبع: جدول ۳۰-۵

۳۳-۵- مقدار تولید خاویار و گوشت از انواع ماهیان خاویاری (کیلوگرم)

گوشت				خاویار				سال
دراکول	تاس ماهی	فیل ماهی	جمع	دراکول	تاس ماهی	فیل ماهی	جمع	
این جدول برای استان لرستان موضوعیت ندارد.							۱۳۸۵
							۱۳۹۰
							۱۳۹۵
							۱۳۹۶
							۱۳۹۷
							۱۳۹۸
							۱۳۹۹
							۱۴۰۰

مأخذ - اداره کل شیلات استان لرستان.

۳۴-۵- مقدار تولید انواع گونه‌های بچه ماهیان (هزار قطعه)

سایر	سوف	سیم	قزل آلا	آزاد	کپور ماهیان	خاویاری	سفید	جمع	سال
۰	۰	۰	۶۵۰۰۰	۰	۰	۰	۰	۶۵۰۰۰۱۳۸۵
۰	۰	۰	۱۲۰۰۰۰	۰	۰	۰	۰	۱۲۰۰۰۰۱۳۹۰
۰	۰	۰	۱۶۹۹۰۰	۰	۰	۰	۰	۱۶۹۹۰۰۱۳۹۵
۰	۰	۰	۱۲۶۸۰۰	۰	۰	۰	۰	۱۲۶۸۰۰۱۳۹۶
۰	۰	۰	۱۱۷۵۰۰	۰	۰	۰	۰	۱۱۷۵۰۰۱۳۹۷
۰	۰	۰	۱۰۷۸۰۰	۰	۰	۰	۰	۱۰۷۸۰۰۱۳۹۸
۰	۰	۰	۱۲۲۷۵۰	۰	۰	۰	۰	۱۲۲۷۵۰۱۳۹۹
۰	۰	۰	۱۳۱۹۰۰	۰	۰	۰	۰	۱۳۱۹۰۰۱۴۰۰

مأخذ - اداره کل شیلات استان لرستان.

۳۵-۵- تعداد شناورهای صیادی و صیادان عضو تعاونی صیادی (فروند)

تعداد صیاد	تعداد شناور صیادی				سال و شهرستان
	جمع	قایق	لنج	کشتی	
				۱۳۸۵
				۱۳۹۰
				۱۳۹۵
				۱۳۹۶
				۱۳۹۷
				۱۳۹۸
				۱۳۹۹
				۱۴۰۰
					ازنا.....
					الیگودرز.....
					بروجرد.....
					پلدختر.....
					چگنی.....
					خرم آباد.....
					دلفان.....
					دورود.....
					رومشکان.....
					سلسله.....
					کوهدشت.....

این جدول برای استان لرستان موضوعیت ندارد.

مأخذ - اداره کل شیلات استان لرستان.

۵-۳۶- تعداد شاغلان زیربخش شیلات (صید) استان لرستان

تعداد شاغلان	سال
این جدول برای استان لرستان موضوعیت ندارد. ۱۳۸۵
 ۱۳۹۰
 ۱۳۹۵
 ۱۳۹۶
 ۱۳۹۷
 ۱۳۹۸
 ۱۳۹۹
 ۱۴۰۰

مأخذ - اداره کل شیلات استان لرستان.

۵-۳۷- تعداد شاغلان زیربخش شیلات (آبزی پروری) استان

تعداد شاغلان	سال
۰۰۰ ۱۳۸۵
۰۰۰ ۱۳۹۰
۵۰۴۲ ۱۳۹۵
۵۶۱۶ ۱۳۹۶
۶۷۵۲ ۱۳۹۷
۶۵۲۰ ۱۳۹۸
۷۱۲۴ ۱۳۹۹
۵۶۷۵ ۱۴۰۰

مأخذ - اداره کل شیلات استان لرستان.

۳۸-۵- مساحت مزارع پرورش ماهی و میگو (هکتار)

شرح	۱۳۸۵	۱۳۹۰	۱۳۹۵	۱۳۹۶	۱۳۹۷	۱۳۹۸	۱۳۹۹	۱۴۰۰
جمع.....	۴۷۳/۷۸۸	۶۵۹/۵۰۲	۷۷۴/۸	۸۰۵	۸۵۸/۷	۸۶۳/۴	۸۷۰/۴۵	۸۷۴/۶۵
پرورش ماهی گرمابی.....	۱۹۷/۰۰۰	۳۷۵/۰۰۰	۴۰۶/۱	۴۱۷/۲	۴۶۰/۵	۴۶۰/۹	۴۶۰/۹۵	۴۶۰/۹۵
پرورش ماهی سردابی.....	۳۶/۷۸۸	۴۲/۵۰۲	۹۳/۴	۱۰۶/۶	۱۰۷/۲	۱۱۱/۵	۱۱۶/۵	۱۲۰/۷
برداشت از منابع آبی طبیعی و غیر طبیعی.....	۲۴۰/۰۰۰	۲۴۲/۰۰۰	۲۷۵/۳۰۰	۲۸۱/۲۰۰	۲۹۱/۰۰۰	۲۹۱/۰۰۰	۲۹۳/۰۰۰	۲۹۳/۰۰۰
پرورش میگو.....	۰/۰۰۰	۰/۰۰۰	۰/۰۰۰	۰/۰۰۰	۰/۰۰۰	۰/۰۰۰	۰/۰۰۰	۰/۰۰۰

مأخذ - اداره کل شیلات استان لرستان

۳۹-۵- مشخصات عمومی شرکت‌های تعاونی کشاورزی فعال تحت پوشش اداره کل تعاون، کار و رفاه اجتماعی در پایان سال

سال و شهرستان	تعداد	اعضاء	شاغلان	سرمایه (میلیون ریال)
..... ۱۳۸۵	۵۶۲	۲۸۲۵	۴۳۲۲	۱۰۰۰۹۶
..... ۱۳۹۰	۸۸۷	۸۷۰۰	۶۶۹۵	۵۱۹۶۰۶
..... ۱۳۹۵	۱۲۷۴	۱۳۸۰۳	۹۶۲۲	۵۲۴۶۰۰
..... ^(۱) ۱۳۹۶	۶۹۶	۶۹۱۵	۵۴۰۶	۲۳۹۹۶۱
..... ^(۱) ۱۳۹۷	۶۸۲	۷۶۹۶	۵۳۵۲	۱۶۸۴۸۵
..... ^(۱) ۱۳۹۸	۶۸۵	۸۰۳۴	۵۵۹۶	۲۵۰۴۹۶۴
..... ^(۱) ۱۳۹۹	۶۹۶	۱۰۳۱۸	۴۴۹۸	۲۵۰۷۵۰۵
..... ^(۱) ۱۴۰۰	۷۱۳	۵۴۶۷	۵۶۰۷	۱۰۷۲۹۵۲۱
ازنا.....	۱۳	۹۱	۸۲	۱۲۶
الیگودرز.....	۱۳۱	۹۱۷	۱۰۷۵	۱۱۳۹۱۱
بروجرد.....	۶۰	۴۲۰	۴۷۵	۲۵۷۹۰
پلدختر.....	۲۰	۱۴۰	۱۰۵	۱۸۹۲
چگنی.....	۵۳	۳۷۱	۳۶۷	۸۶۸
خرم آباد.....	۱۴۰	۹۸۰	۱۱۷۵	۵۱۴۵۲
دلفان.....	۲۴	۱۶۸	۴۱۴	۲۷۸۶
دورود.....	۸۶	۶۰۲	۴۴۴	۱۹۷۰
رومشکان.....	۰	۰	۰	۰
سلسله.....	۷۶	۱۰۰۸	۴۲۳	۲۴۷۹
کوهدشت.....	۱۱۰	۷۷۰	۱۰۴۷	۱۰۵۲۸۲۴۷

(۱) اختلاف در آمار ارائه شده از سال ۱۳۹۶ به بعد نسبت به سال‌های قبلی، مربوط به کنترل و نظارت نهایی اداره کل تعاون، کار و رفاه اجتماعی استان بوده است.
مأخذ - اداره کل تعاون، کار و رفاه اجتماعی استان لرستان.

۴۰-۵- مشخصات عمومی شرکت‌های تعاونی کشاورزی فعال تحت پوشش اداره کل تعاون روستایی در پایان سال

سال و شهرستان	تعداد	اعضاء	شاغلان	سرمایه (میلیون ریال)
.....۱۳۸۵	۰۰۰	۰۰۰	۰۰۰	۰۰۰
.....۱۳۹۰	۰۰۰	۰۰۰	۰۰۰	۰۰۰
.....۱۳۹۵	۲۱	۲۵۱۱۸	۵۲	۱۴۳۹۳
.....۱۳۹۶	۲۰	۲۵۶۱۱	۵۸	۲۰۱۳
.....۱۳۹۷	۲۰	۲۶۲۵۵	۶۰	۱۵۰۵۸
.....۱۳۹۸	۲۱	۲۶۵۸۱	۶۵	۱۶۱۸۰
.....۱۳۹۹	۳۱	۲۶۷۸۴	۸۶	۱۹۲۱۳
.....۱۴۰۰	۳۲	۲۷۰۵۱	۸۹	۲۰۲۲۳
.....ازنا	۳	۱۵۵۲	۳	۲۰۶۰
.....الیگودرز	۲	۳۰۰۴	۱۹	۶۱۲۶
.....بروجرد	۶	۴۱۰۵	۸	۵۷۳۲
.....پلدختر	۰	۰	۰	۰
.....چگنی	۲	۱۰	۲	۱۶
.....خرم آباد	۸	۱۰۶۹۱	۴۴	۴۹۲۰
.....دلفان	۲	۱۲۳۴	۳	۱۵
.....دورود	۱	۱۱۰	۲	۱۵
.....رومشکان	۰	۰	۰	۰
.....سلسله	۳	۶۲۶۱	۵	۱۳۲۶
.....کوه‌دشت	۵	۸۴	۳	۱۳

مأخذ - اداره کل تعاون روستایی استان لرستان.