



## فصل ٨

صنعت

## مقدمه

اولین سرشماری صنعتی کشور، در مردادماه ۱۳۴۲ به وسیله اداره کل آمار عمومی وقت انجام گرفت. از سال ۱۳۴۳ تا سال ۱۳۵۱، وزارت اقتصاد وقت به تهیه آمار از کارگاه‌های صنعتی کشور مبادرت نمود و از سال ۱۳۵۲ به بعد، این وظیفه به وزارت صنایع و معادن وقت محول شد. مرکز آمار ایران در سال ۱۳۵۱، برای اولین بار از کارگاه‌های بزرگ صنعتی (۱۰ نفر کارکن و بیش‌تر) سرشماری به عمل آورد و از آن سال تا سال ۱۳۶۶، این سرشماری را همه‌ساله به‌جز سال‌های ۱۳۵۶ و ۱۳۵۷ به انجام رسانید.

بر اثر تغییرات حاصل در بافت صنعتی کشور و ضرورت بررسی آماری کل کارگاه‌های صنعتی، مرکز آمار ایران در سال ۱۳۶۷، طرح جامع آمارگیری صنعتی را تهیه و به مرحله اجرا در آورد. اجرای این طرح با انجام تغییراتی، تا سال ۱۳۷۰ نیز ادامه یافت.

با توجه به این امر که قسمت اعظم تولید بخش صنعت، مربوط به کارگاه‌های بزرگ صنعتی (۱۰ نفر کارکن و بیش‌تر) است، مرکز آمار ایران مجدداً اجرای طرح آمارگیری از کارگاه‌های بزرگ صنعتی را در سال ۱۳۷۱ آغاز کرد که در سال‌های ۱۳۷۲ و ۱۳۷۳ نیز ادامه یافت. همچنین در سال ۱۳۷۳، این مرکز طرح سرشماری عمومی صنعت و معدن را به مرحله اجرا در آورد.

با استفاده از چارچوب به‌دست‌آمده از مرحله اول سرشماری عمومی صنعت و معدن، مرحله دوم سرشماری مذکور باهدف تهیه اطلاعات تفصیلی مربوط به بخش‌های صنعت و معدن، در سال ۱۳۷۴ به اجرا درآمد. در این مرحله، آمار سال ۱۳۷۳ کارگاه‌های صنعتی کمتر از ۶ نفر

کارکن با روش نمونه‌گیری و کارگاه‌های صنعتی دارای ۶ نفر کارکن و بیش‌تر با روش سرشماری مورد آمارگیری قرار گرفت.

در سال ۱۳۷۶ با استفاده از چارچوب فوق و کارگاه‌های شناسایی شده بعد از سال ۱۳۷۳، هم‌زمان برای گردآوری آمار سال‌های ۱۳۷۴ و ۱۳۷۵ کارگاه‌های صنعتی کشور، اقدام شد. در این مرحله، آمار کارگاه‌های دارای ۱۰ نفر کارکن و بیش‌تر به روش سرشماری و اطلاعات آماری کارگاه‌های صنعتی دارای کمتر از ۱۰ نفر کارکن، فقط برای سال ۱۳۷۵ به روش نمونه‌گیری جمع‌آوری شد. از سال ۱۳۷۷، سرشماری از کارگاه‌های صنعتی دارای ۱۰ نفر کارکن و بیش‌تر هر سال انجام می‌شود و اطلاعات تفصیلی سال قبل کارگاه‌های مذکور، برحسب فعالیت‌های مختلف صنعتی جمع‌آوری و منتشر می‌گردد. در سال ۱۳۸۱، طرح سرشماری عمومی کارگاهی باهدف جمع‌آوری اطلاعات چارچوبی فعالیت‌های اقتصادی کشور اعم از کارگاه‌ها و خانوارها، انجام شد.

در سال ۱۳۸۲، با استفاده از چارچوب به‌دست‌آمده از سرشماری عمومی کارگاهی ۱۳۸۱ و انتخاب حدود ۵۰ هزار نمونه، کارگاه‌های صنعتی دارای کمتر از ۱۰ نفر کارکن، به‌صورت نمونه‌گیری و کارگاه‌های دارای ۱۰ نفر کارکن و بیش‌تر نیز با استفاده از همان چارچوب، با روش سرشماری مورد آمارگیری قرار گرفت.

در سال‌های بعد نیز با استفاده از چارچوب به‌دست‌آمده از سرشماری عمومی کارگاهی ۱۳۸۱، کارگاه‌های دارای ۱۰ نفر کارکن و بیش‌تر با روش سرشماری مورد آمارگیری قرار گرفت که نتایج آخرین سال در این فصل منظور شده است.

دارا بودن مجموعه ای از نیروی انسانی، ماشین آلات، تجهیزات، ساختمان‌ها و تاسیسات به منظور انجام فعالیت صنعتی، ایجاد شده است.

**کارگاه صنعتی فعال:** کارگاهی فعال محسوب می‌شود که حداقل یک خط از خطوط تولیدی آن، حداقل به مدت ۳۰ روز کاری در زمان مرجع در حال کار بوده و محصول تولید کرده است.

**کارگاه صنعتی غیرفعال:** کارگاه‌های زیر کارگاه صنعتی غیرفعال محسوب می‌شوند:

۱- کارگاه به علت تعمیرات یا به هر دلیل دیگری، در زمان آماری به صورت موقت تعطیل بوده و در سال مورد نظر هیچ‌گونه فعالیت تولیدی نداشته است اما دوباره به فعالیت صنعتی خود ادامه می‌دهد.

۲- کارگاه در زمان آماری تعطیل دائم شده است و هیچ‌گونه فعالیت تولیدی در آینده نخواهد داشت.

**شاغلان (کارکنان):** رجوع کنید به تعاریف و مفاهیم «فصل ۶- معدن»

**شاغلان فعالیت‌های صنعتی خانوار:** منظور افراد ۱۰ ساله و بیش‌تر خانوار است که در تمام یا قسمتی از سال، در محل سکونت خانوار به فعالیت صنعتی اشتغال داشته‌اند.

در ارائه آمار شاغلان، توضیح این نکته ضروری است که در محاسبه از روش "متوسط تعداد شاغلان در سال" استفاده شده است.

**جبران خدمات مزد و حقوق‌بگیران:** رجوع کنید به «فصل ۵- کشاورزی، جنگلداری و شیلات».

**مزد و حقوق:** منظور مجموع پرداختی‌های کارگاه به صورت پول و یا کالا به مزد و حقوق‌بگیران است.

**ارزش سرمایه‌گذاری (ارزش تغییرات اموال سرمایه‌ای):** ارزش سرمایه‌گذاری عبارت است از

تغییرات ایجاد شده در ارزش اموال سرمایه‌ای

(ارزش خرید یا تحصیل و هزینه تعمیرات اساسی منهای ارزش فروش انتقال اموال سرمایه‌ای) طی دوره آماری.

با توجه به اهمیت فعالیت‌های صنعتی خانوار، لزوم جمع‌آوری اطلاعات مربوط به این فعالیت‌ها مورد تأکید قرار گرفت و طرح آمارگیری از خانوارهای دارای فعالیت صنعتی، در قالب طرح سرشماری عمومی صنعت و معدن، در سال ۱۳۷۴ و ۱۳۷۶ با روش نمونه‌گیری به مرحله اجرا درآمد.

گردآوری آمار مشخصات اجازه‌نامه‌های جدید صنعتی، فعالیت آماری دیگری است که از شروع فعالیت‌های آماری وزارت صنعت، معدن و تجارت تاکنون، به‌طور مستمر انجام می‌شود.

اطلاعات آماری ارائه‌شده در این فصل شامل مشخصات اجازه‌نامه‌های صنعتی صادرشده توسط اداره کل صنعت، معدن و تجارت استان و منتخبی از مشخصات و عملکرد اقتصادی کارگاه‌های صنعتی و خانوارهای دارای فعالیت صنعتی، مربوط به نتایج حاصل از طرح‌های آماری مرکز آمار ایران و مشخصات عمومی شرکت‌های تعاونی صنعتی تحت پوشش اداره کل تعاون، کار و رفاه اجتماعی است.

شایان ذکر است، آمار ارائه شده در جداول ۱-۷ الی ۴-۷ مربوط به کارگاه‌هایی است که تحت نظارت اداره کل صنعت، معدن و تجارت قرار دارد.

ذکر این نکته ضرورت دارد که برای طبقه‌بندی فعالیت‌های بخش صنعت، از ویرایش ۴ طبقه‌بندی بین‌المللی فعالیت‌های اقتصادی (ISIC)، با اعمال تغییراتی در آن استفاده شده است.

### تعاریف و مفاهیم

**جواز تأسیس (موافقت اصولی):** مجوز اولیه برای ایجاد واحد صنعتی است.

**پروانه بهره‌برداری:** مجوز فعالیت اقتصادی است که پس از نصب ماشین آلات و تجهیزات خط تولید، تجهیزات جانبی، تامین نیروی انسانی و انجام تولید آزمایشی، بنا به درخواست متقاضی حقیقی یا حقوقی از سوی وزارت صنعت، معدن و تجارت به منظور انجام فعالیت صنعتی برای تولید انبوه در یک کارگاه صنعتی صادر می‌شود.

**کارگاه صنعتی:** کارگاه صنعتی مکان ثابتی است که با

**شرکت‌های تعاونی صنعتی:** تعاونی‌هایی هستند که با بهره‌گیری از سرمایه و نیروی کار و تخصص اعضاء، براساس موضوع فعالیت مندرج در اساسنامه اجرایی، در رشته‌های مختلف صنعت فعالیت می‌کنند.

**شرکت‌های تعاونی فرش دستباف:** تعاونی‌هایی هستند که در زمینه تأمین و توزیع مواد اولیه و تولید انواع فرش‌های دستباف و تولیدات وابسته فعالیت دارند.

### گزیده اطلاعات

در سال ۱۴۰۰ تعداد ۷۰۳ جواز تاسیس برای ایجاد کارگاه‌های صنعتی صادر گردیده است که نسبت به سال ۱۳۹۹ معادل ۱۴/۱ درصد افزایش داشته است. همچنین تعداد ۱۵۳ پروانه بهره‌برداری توسط اداره کل صنعت، معدن و تجارت صادر گردیده که نسبت به سال ۱۳۹۹، ۵/۵ درصد افزایش داشته است. میزان اشتغال کارگاه‌های صنعتی براساس پروانه‌های بهره‌برداری صادرشده معادل ۱۳۴۲ نفر بوده که نسبت به سال قبل از آن ۲۴/۱ درصد افزایش داشته است.

میزان سرمایه‌گذاری در این کارگاه‌ها در سال ۱۴۰۰، ۱۲۶۷۶ میلیارد ریال می‌باشد که در مقایسه با سال ۱۳۹۹ ۲۸ درصد کاهش داشته است.

در سال ۱۳۹۹، ۳۳۲ کارگاه صنعتی دارای ۱۰ نفر کارکن و بیش‌تر با ۱۳۵۱۶ نفر کارکن وجود داشته است که به ترتیب نسبت به سال قبل ۲/۶ درصد کاهش و ۱/۴ درصد افزایش داشته است. همچنین از این تعداد کارکن ۴۰/۴ درصد در کارگاه‌های دارای ۱۰ تا ۴۹ نفر کارکن، ۵۹/۶ درصد در کارگاه‌های دارای ۵۰ نفر و بیشتر کارکن مشغول به کار بوده‌اند. مالکیت تمامی این کارگاه‌ها به بخش خصوصی تعلق داشته است.

در سال ۱۳۹۹، میزان سرمایه‌گذاری در کارگاه‌های صنعتی دارای ۱۰ نفر کارکن و بیش‌تر ۵۶۸۰ میلیارد ریال بوده که نسبت به سال قبل ۱۷۴/۳ درصد افزایش داشته است.

در همین سال، ارزش‌افزوده فعالیت صنعتی کارگاه‌های صنعتی دارای ۱۰ نفر کارکن و بیش‌تر، ۴۳۷۲۶ میلیارد

۲۲۳

**اموال سرمایه‌ای:** رجوع کنید به "فصل ۵- کشاورزی، جنگلداری و شیلات".

**مواد مصرفی خارجی:** مصرف موادی است که از خارج وارد شده و در داخل کشور هیچگونه عملیات تولیدی روی آن انجام نگرفته باشد. مثلاً پارچه مصرف شده در یک کارگاه دوزندگی لباس در صورتی خارجی به حساب می‌آید که عیناً از خارج وارد شده باشد.

**ارزش داده فعالیت صنعتی:** ارزش داده در کارگاه صنعتی، مجموع ارزش مواد خام و اولیه، کالاهای واسطه‌ای مصرفی، آب خریداری شده، انرژی مصرف شده، پرداختی بابت ارائه خدمات صنعتی و ارزش خرید کالاهایی است که بدون تغییر شکل به فروش رفته است.

**ارزش ستانده فعالیت صنعتی:** ارزش ستانده در کارگاه صنعتی، مجموع ارزش کالاهای تولید شده، دریافتی بابت ارائه خدمات صنعتی، ارزش فروش کالاهایی که بدون تغییر شکل به فروش رسیده‌اند، تفاوت ارزش موجودی انبار کالاهای در جریان ساخت در ابتدا و انتهای سال، ارزش اموال سرمایه‌ای ساخته شده توسط کارگاه و ارزش آب و برق فروخته شده یا رایگان تحویل شده است.

**ارزش‌افزوده فعالیت صنعتی:** ارزش افزوده در کارگاه صنعتی، ارزش ستانده کارگاه منهای ارزش داده آن است.

**دریافتی و پرداختی بابت خدمات غیر صنعتی:** دریافتی و پرداختی بابت خدمات غیر صنعتی عبارت است از دریافتی‌ها و پرداختی‌های کارگاه بابت خدماتی از قبیل اجاره ساختمان، اجاره ماشین‌آلات، ارتباطات، مخابرات، حمل و نقل، خدمات حسابرسی و حقوقی و آموزشی، حق‌العمل‌کاری و ...

**سایر پرداختی‌ها (پول، کالا و...):** این پرداختی‌ها شامل پاداش، اضافه‌کار، هزینه خوراک و پوشاک، هزینه ایاب و ذهاب، حق اولاد، حق عائله‌مندی، حق مأموریت، بدی آب و هوا، سهم کارفرما از بیمه‌های اجتماعی، خواروبار، بلیط اتوبوس و ... است.

ریال بوده که نسبت به سال قبل ۴۱/۸ درصد افزایش داشته است. از این میزان ارزش افزوده ۷/۷ درصد مربوط به تولید فرآورده های غذایی، ۲۴/۶ درصد مربوط به تولید سایر فرآورده های معدنی غیرفلزی، حدود ۲۰/۴ درصد مربوط به تولید داروها و فرآورده های دارویی شیمیایی و گیاهی و ۱۰/۸ درصد مربوط به تولید مواد شیمیایی و فرآورده های شیمیایی بوده است. آمار مذکور نشان می دهد که چهار فعالیت مذکور، بیش از ۶۳ درصد ارزش افزوده فعالیت های صنعتی را به خود اختصاص داده است.

۸-۱- تعداد جواز تأسیس صادر شده<sup>(۱)</sup> توسط اداره کل صنعت، معدن و تجارت برای ایجاد کارگاه‌های صنعتی بر حسب نوع فعالیت (فقره)

فعالیت	۱۳۸۵	۱۳۹۰	۱۳۹۵	۱۳۹۶
جمع	۱۶۷۳	۲۲۱	۴۴۶	۴۸۰
استخراج زغال سنگ و لنینیت	۰	۰	۰	۰
استخراج کانه‌های فلزی	۰	۰	۰	۰
استخراج سایر معادن	۱۲	۲	۵	۱۸
صنایع مواد غذایی و آشامیدنی	۲۳۶	۳۷	۶۶	۷۲
تولید محصولات از توتون و تنباکو-سیگار	۱	۰	۰	۰
تولید منسوجات	۴۹	۱	۹	۱۰
تولید پوشاک و عمل آوردن و رنگ کردن پوست خردار	۱۴۶	۱۳	۲۸	۴۴
دبافی و عمل آوردن چرم، ساخت کیف، چمدان، زین و براق و تولید کفش	۱۷	۰	۵	۵
تولید چوب و محصولات چوبی و چوب پنبه (غیر از مبلمان) و ساخت کالا از نی و مواد حصیری	۵۳	۸	۸	۱۰
تولید کاغذ و محصولات کاغذی	۳۶	۶	۲۱	۲۲
انتشار، چاپ و تکثیر رسانه های ضبط شده	۱۹	۱	۰	۳
صنایع تولید زغال کک، پالایشگاه های نفت و سوخت‌های هسته ای	۱۵	۲	۳	۱
صنایع تولید مواد و محصولات شیمیایی	۹۶	۱۲	۵۱	۲۷
تولید محصولات لاستیکی و پلاستیکی	۲۴۸	۲۶	۴۸	۵۲
تولید سایر محصولات کانی غیر فلزی	۲۷۰	۶۸	۶۰	۹۰
تولید فلزات اساسی	۵۹	۵	۷	۹
تولید محصولات فلزی فابریکی بجز ماشین آلات و تجهیزات	۱۲۸	۲۰	۱۶	۲۴
تولید ماشین آلات و تجهیزات طبقه بندی نشده در جای دیگر	۷۲	۴	۱۷	۱۵
تولید ماشین آلات اداری و حسابگر محاسباتی	۵	۰	۵	۲
تولید ماشین آلات مولد و انتقال برق و دستگاه های برقی طبقه بندی نشده در جای دیگر	۵۴	۳	۱۰	۹
تولید رادیو و تلویزیون و دستگاه ها و وسایل ارتباطی	۵	۰	۳	۵
تولید ابزار پزشکی و ابزار اپتیکی و ابزار دقیق و ساعت های مچی و انواع دیگر ساعت	۱۲	۱	۸	۵
تولید وسایل نقلیه موتوری، تریلر و نیم تریلر	۳۵	۳	۱۰	۶
تولید سایر وسایل حمل و نقل	۱۷	۰	۰	۱
تولید مبلمان و مصنوعات طبقه بندی نشده در جای دیگر	۵۳	۴	۱۷	۱۱
باز یافت	۳۵	۵	۱۱	۱۹
تولید انرژی	۰	۰	۲	۰
فعالیت‌های پشتیبانی و کمکی حمل و نقل، فعالیت‌های آژانس‌های مسافرتی	۰	۰	۰	۰
کامپیوتر و فعالیت‌های مربوطه	۰	۰	۰	۰
تحقیق و توسعه	۰	۰	۰	۰
سایر فعالیت‌های خدمات مهندسی	۰	۰	۳۵	۲۰
فاضلاب، دفع زباله، بهداشت محیط و سایر فعالیت‌های مشابه	۰	۰	۱	۰
جمع‌آوری تصفیه و توزیع آب	۰	۰	۰	۰

۸-۱- تعداد جواز تأسیس صادر شده<sup>(۱)</sup> توسط اداره کل صنعت، معدن و تجارت برای ایجاد کارگاه‌های صنعتی بر حسب نوع فعالیت (دنباله)

۱۴۰۰	۱۳۹۹	۱۳۹۸	۱۳۹۷	فعالیت
۷۰۳	۶۱۶	۴۰۹	۳۹۷	جمع
۰	۰	۰	۰	استخراج زغال سنگ و لنینیت
۰	۰	۰	۰	استخراج کانه‌های فلزی
۱۲	۱۵	۳	۱۴	استخراج سایر معادن
۸۲	۶۴	۵۶	۴۵	صنایع مواد غذایی و آشامیدنی
۱	۰	۰	۰	تولید محصولات از توتون و تنباکو-سیگار
۱۱	۷	۹	۱۱	تولید منسوجات
۲۰	۶	۱	۶	تولید پوشاک و عمل آوردن و رنگ کردن پوست خردار
۲	۲	۰	۲	دبای و عمل آوردن چرم، ساخت کیف، چمدان، زین و براق و تولید کفش
۱۳	۱۷	۷	۱۳	تولید چوب و محصولات چوبی و چوب پنبه (غیر از میلمان) و ساخت کالا از نی و مواد حصیری
۱۹	۱۶	۲۰	۲۱	تولید کاغذ و محصولات کاغذی
۱	۲	۳	۰	انتشار، چاپ و تکثیر رسانه های ضبط شده
۱۲	۶	۷	۲	صنایع تولید زغال کک، پالایشگاه‌های نفت و سوخت‌های هسته‌ای
۴۹	۵۷	۳۹	۴۵	صنایع تولید مواد و محصولات شیمیایی
۹۹	۸۲	۶۲	۴۰	تولید محصولات لاستیکی و پلاستیکی
۱۰۹	۱۳۰	۸۲	۸۳	تولید سایر محصولات کانی غیر فلزی
۱۱	۱۳	۹	۸	تولید فلزات اساسی
۴۵	۳۶	۲۷	۱۷	تولید محصولات فلزی فابریکی بجز ماشین آلات و تجهیزات
۴۰	۲۴	۱۵	۱۹	تولید ماشین آلات و تجهیزات طبقه بندی نشده در جای دیگر
۵	۱	۰	۱	تولید ماشین آلات اداری و حسابگر محاسباتی
۱۴	۵	۵	۵	تولید ماشین آلات مولد و انتقال برق و دستگاه های برقی طبقه بندی نشده در جای دیگر
۶	۰	۵	۲	تولید رادیو و تلویزیون و دستگاه ها و وسایل ارتباطی
۱۸	۲۶	۸	۵	تولید ابزار پزشکی و ابزار اپتیکی و ابزار دقیق و ساعت های مچی و انواع دیگر ساعت
۱۵	۱۲	۴	۱۵	تولید وسایل نقلیه موتوری، تریلر و نیم تریلر
۲	۱	۱	۴	تولید سایر وسایل حمل و نقل
۲۰	۱۲	۷	۷	تولید میلمان و مصنوعات طبقه بندی نشده در جای دیگر
۲۰	۶	۸	۱۱	بازیافت
۰	۰	۰	۰	تولید انرژی
۴	۴	۰	۰	فعالیت های پشتیبانی و کمکی حمل و نقل، فعالیت های آژانس های مسافرتی
۳۸	۳۳	۰	۰	کامپیوتر و فعالیت های مربوطه
۰	۰	۰	۰	تحقیق و توسعه
۳۵	۳۹	۳۰	۱۹	سایر فعالیت های خدمات مهندسی
۰	۰	۱	۲	فاضلاب، دفع زباله، بهداشت محیط و سایر فعالیت های مشابه
۰	۰	۰	۰	جمع آوری تصفیه و توزیع آب

(۱) شامل واحدهای جدید صنعتی و توسعه واحدهای موجود است.  
مأخذ - اداره کل صنعت، معدن و تجارت استان لرستان.

۸-۲- تعداد پروانه بهره‌برداری صادر شده<sup>(۱)</sup> توسط اداره کل صنعت، معدن و تجارت برای ایجاد کارگاه‌های صنعتی بر حسب نوع فعالیت (فقره)

فعالیت	۱۳۸۵	۱۳۹۰	۱۳۹۵	۱۳۹۶
جمع	۲۱۸	۱۱۳	۱۱۷	۱۳۳
استخراج زغال سنگ و لنینیت	۰	۰	۰	۰
استخراج کانه‌های فلزی	۰	۰	۰	۰
استخراج سایر معادن	۰	۰	۶	۶
صنایع مواد غذایی و آشامیدنی	۲۱	۱۸	۷	۱۶
تولید محصولات از توتون و تنباکو-سیگار	۰	۱	۰	۰
تولید منسوجات	۴	۱	۲	۲
تولید پوشاک و عمل آوردن و رنگ کردن پوست خردار	۷	۸	۴	۷
دباغی و عمل آوردن چرم، ساخت کیف، چمدان، زین و یراق و تولید کفش	۳	۱	۳	۱
تولید چوب و محصولات چوبی و چوب پنبه (غیر از مبلمان) و ساخت کالا از نی و مواد حصیری	۲	۳	۲	۱
تولید کاغذ و محصولات کاغذی	۶	۲	۴	۴
انتشار، چاپ و تکثیر رسانه های ضبط شده	۱	۰	۰	۰
صنایع تولید زغال کک، پالایشگاه های نفت و سوخت های هسته‌ای	۲	۵	۱	۲
صنایع تولید مواد و محصولات شیمیایی	۱۳	۴	۱۴	۱۳
تولید محصولات لاستیکی و پلاستیکی	۴۸	۲۵	۱۸	۲۸
تولید سایر محصولات کانی غیر فلزی	۷۷	۲۱	۲۲	۲۲
تولید فلزات اساسی	۲	۱	۰	۱
تولید محصولات فلزی فابریکی بجز ماشین آلات و تجهیزات	۸	۷	۴	۵
تولید ماشین آلات و تجهیزات طبقه بندی نشده در جای دیگر	۸	۳	۳	۵
تولید ماشین آلات اداری و حسابگر محاسباتی	۰	۰	۰	۰
تولید ماشین آلات مولد و انتقال برق و دستگاه های برقی طبقه بندی نشده در جای دیگر	۰	۲	۰	۱
تولید رادیو و تلویزیون و دستگاه ها و وسایل ارتباطی	۰	۰	۰	۰
تولید ابزار پزشکی و ابزار اپتیکی و ابزار دقیق و ساعت های مچی و انواع دیگر ساعت	۱	۲	۴	۲
تولید وسایل نقلیه موتوری، تریلر و نیم تریلر	۶	۳	۳	۴
تولید سایر وسایل حمل و نقل	۱	۰	۰	۰
تولید مبلمان و مصنوعات طبقه بندی نشده در جای دیگر	۷	۳	۲	۴
بازیافت	۱	۳	۱	۰
تولید انرژی	۰	۰	۰	۰
فعالیت های پشتیبانی و کمکی حمل و نقل، فعالیت های آژانس های مسافرتی	۰	۰	۳	۰
کامپیوتر و فعالیت های مربوطه	۰	۰	۰	۰
تحقیق و توسعه	۰	۰	۰	۰
سایر فعالیت های خدمات مهندسی	۰	۰	۱۴	۸
فاضلاب، دفع زباله، بهداشت محیط و سایر فعالیتهای مشابه	۰	۰	۰	۰
جمع‌آوری تصفیه و توزیع آب	۰	۰	۰	۰



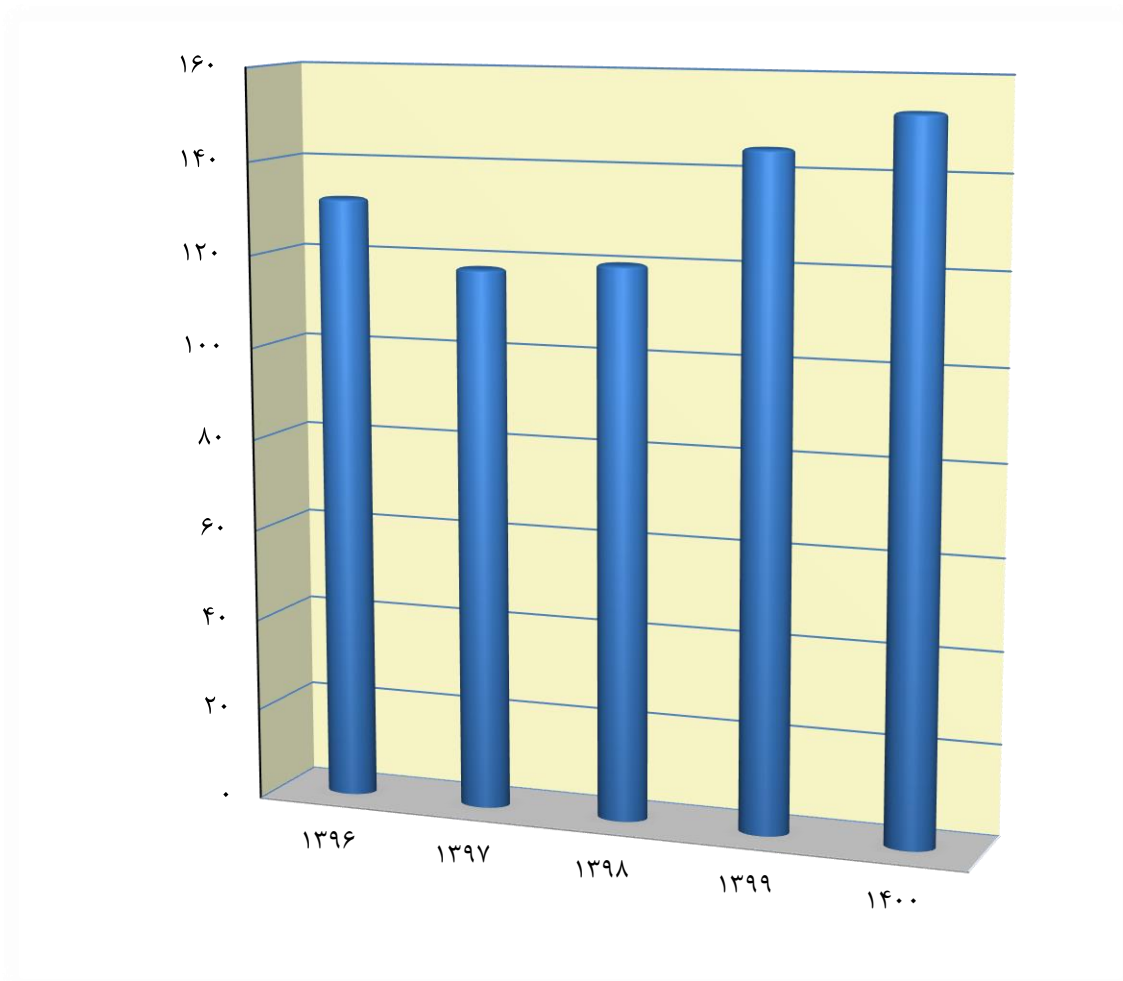
۸-۲- تعداد پروانه بهره‌برداری صادر شده<sup>(۱)</sup> توسط اداره کل صنعت، معدن و تجارت برای ایجاد کارگاه‌های صنعتی بر حسب نوع فعالیت (دنباله)  
(فقره)

۱۴۰۰	۱۳۹۹	۱۳۹۸	۱۳۹۷	فعالیت
۱۵۳	۱۴۵	۱۳۰	۱۱۸	جمع
۰	۰	۰	۰	استخراج زغال سنگ و لنینیت
۰	۰	۰	۰	استخراج کانه‌های فلزی
۴	۲	۳	۸	استخراج سایر معادن
۱۹	۲۱	۲۴	۱۲	صنایع مواد غذایی و آشامیدنی
۰	۰	۰	۰	تولید محصولات از توتون و تنباکو- سیگار
۳	۱	۰	۱	تولید منسوجات
۲	۶	۲	۵	تولید پوشاک و عمل آوردن و رنگ کردن پوست خزندار
۱	۰	۰	۰	دباغی و عمل آوردن چرم، ساخت کیف، چمدان، زین و یراق و تولید کفش
۳	۳	۰	۰	تولید چوب و محصولات چوبی و چوب پنبه (غیر از مبلمان) و ساخت کالا از نی و مواد حصیری
۸	۵	۴	۴	تولید کاغذ و محصولات کاغذی
۰	۰	۰	۰	انتشار، چاپ و تکثیر رسانه های ضبط شده
۵	۱	۲	۶	صنایع تولید زغال کک، پالایشگاه های نفت و سوخت های هسته‌ای
۲۵	۱۷	۱۵	۱۰	صنایع تولید مواد و محصولات شیمیایی
۲۲	۲۱	۱۵	۳۶	تولید محصولات لاستیکی و پلاستیکی
۱۹	۱۰	۱۵	۱۶	تولید سایر محصولات کانی غیر فلزی
۳	۴	۳	۲	تولید فلزات اساسی
۵	۱۱	۶	۳	تولید محصولات فلزی فابریکی بجز ماشین آلات و تجهیزات
۶	۵	۴	۴	تولید ماشین‌آلات و تجهیزات طبقه بندی نشده در جای دیگر
۱	۰	۱	۰	تولید ماشین آلات اداری و حسابگر محاسباتی
۱	۱	۱	۰	تولید ماشین آلات مولد و انتقال برق و دستگاه های برقی طبقه بندی نشده در جای دیگر
۰	۰	۲	۰	تولید رادیو و تلویزیون و دستگاه ها و وسایل ارتباطی
۵	۱۸	۲	۰	تولید ابزار پزشکی و ابزار اپتیکی و ابزار دقیق و ساعت های مچی و انواع دیگر ساعت
۲	۲	۱	۰	تولید وسایل نقلیه موتوری، تریلر و نیم تریلر
۱	۰	۰	۰	تولید سایر وسایل حمل و نقل
۲	۳	۰	۴	تولید مبلمان و مصنوعات طبقه بندی نشده در جای دیگر
۳	۴	۶	۴	باز یافت
۰	۰	۰	۰	تولید انرژی
۰	۱	۱	۰	فعالیت های پشتیبانی و کمکی حمل و نقل، فعالیت های آژانس های مسافرتی
۰	۰	۰	۰	کامپیوتر و فعالیت های مربوطه
۰	۰	۰	۰	تحقیق و توسعه
۱۳	۹	۱۳	۳	سایر فعالیت های خدمات مهندسی
۰	۰	۰	۰	فاضلاب، دفع زباله، بهداشت محیط و سایر فعالیتهای مشابه
۰	۰	۰	۰	جمع‌آوری تصفیه و توزیع آب

(۱) شامل پروانه های بهره برداری صادره جهت واحدهای جدید راه اندازی شده، توسعه واحدهای موجود و واحدهای فاقد جواز تأسیس می باشد.

مأخذ - اداره کل صنعت، معدن و تجارت استان لرستان.

۸-۱ - پروانه‌های بهره‌برداری صادرشده توسط اداره کل صنعت، معدن و تجارت



مبنا: جدول ۸-۲

۸-۳- میزان اشتغال کارگاه‌های صنعتی دارای پروانه بهره‌برداری صادر شده<sup>(۱)</sup> توسط اداره کل صنعت، معدن و تجارت بر حسب نوع فعالیت

۱۳۹۶	۱۳۹۵	۱۳۹۰	۱۳۸۵	فعالیت
۸۷۴	۱۳۳۳	۶۹۷	۲۲۸۲	جمع
.	.	.	.	استخراج زغال سنگ و لینیت
.	.	.	.	استخراج کانه‌های فلزی
۲۹	۴۳	.	.	استخراج سایر معادن
۱۴۳	۳۶	۱۰۴	۲۷۳	صنایع مواد غذایی و آشامیدنی
.	.	۵	.	تولید محصولات از توتون و تنباکو - سیگار
۱۷	۱۳	۶	۲۱	تولید منسوجات
۶۱	۶۱	۸۳	۵۷	تولید پوشاک و عمل آوردن و رنگ کردن پوست خزدار
۴	۳۱	.	۱۲	دبافی و عمل آوردن چرم، ساخت کیف، چمدان، زین و یراق و تولید کفش
۴	۸	۱۶	۸	تولید چوب و محصولات چوبی و چوب پنبه (غیر از مبلمان) و ساخت کالا از نی و مواد حصیری
۱۷	۲۱	۱۴	۳۱	تولید کاغذ و محصولات کاغذی
.	.	.	۴	انتشار، چاپ و تکثیر رسانه های ضبط شده
۱۹	۵	۱۶	۱۰	صنایع تولید زغال کک، پالایشگاه های نفت و سوخته‌های هسته‌ای
۳۹	۷۲۴	۱۴	۸۲	صنایع تولید مواد و محصولات شیمیایی
۱۴۸	۶۱	۱۱۱	۳۰۱	تولید محصولات لاستیکی و پلاستیکی
۱۰۹	۱۲۶	۱۴۹	۸۴۶	تولید سایر محصولات کانی غیر فلزی
۵	.	۱۹	۱۲	تولید فلزات اساسی
۳۰	۷۶	۶۰	۴۴	تولید محصولات فلزی فابریکی بجز ماشین آلات و تجهیزات
۲۳	۱۴	۱۴	۳۳	تولید ماشین آلات و تجهیزات طبقه بندی نشده در جای دیگر
.	.	.	.	تولید ماشین آلات اداری و حسابگر محاسباتی
۱۵	.	۹	.	تولید ماشین آلات مولد و انتقال برق و دستگاه های برقی طبقه بندی نشده در جای دیگر
.	.	.	.	تولید رادیو و تلویزیون و دستگاه ها و وسایل ارتباطی
۶	۱۸	۹	۸	تولید ابزار پزشکی و ابزار اپتیکی و ابزار دقیق و ساعت های مچی و انواع دیگر ساعت
۱۷۴	۶	۳۳	۴۳۹	تولید وسایل نقلیه موتوری، تریلر و نیم تریلر
.	.	.	۱۲	تولید سایر وسایل حمل و نقل
۲	۱۲	۱۸	۸۹	تولید مبلمان و مصنوعات طبقه بندی نشده در جای دیگر
.	.	۱۷	.	بازیافت
.	.	.	.	تولید انرژی
.	۱۲	.	.	فعالیت های پشتیبانی و کمکی حمل و نقل، فعالیت های آژانس های مسافرتی
.	.	.	.	کامپیوتر و فعالیت های مربوطه
.	.	.	.	تحقیق و توسعه
۲۹	۶۶	.	.	سایر فعالیت های خدمات مهندسی
.	.	.	.	فاضلاب، دفع زباله، بهداشت محیط و سایر فعالیتهای مشابه
.	.	.	.	جمع‌آوری تصفیه و توزیع آب

۸-۳- میزان اشتغال کارگاه‌های صنعتی دارای پروانه بهره‌برداری صادر شده<sup>(۱)</sup> توسط اداره کل صنعت، معدن و تجارت برحسب نوع فعالیت (دنباله)

۱۴۰۰	۱۳۹۹	۱۳۹۸	۱۳۹۷	فعالیت
۱۳۴۲	۱۰۸۱	۸۷۵	۶۲۶	جمع
.	.	.	.	استخراج زغال سنگ و لینیت
.	.	.	.	استخراج کانه‌های فلزی
۲۸	۹	۱۰	۵۳	استخراج سایر معادن
۱۶۴	۱۱۹	۱۵۰	۸۷	صنایع مواد غذایی و آشامیدنی
.	.	.	.	تولید محصولات از توتون و تنباکو - سیگار
۱۳	۵	.	۵	تولید منسوجات
۱۷	۴۱	۳۵	۳۸	تولید پوشاک و عمل آوردن و رنگ کردن پوست خردار
۳۲	.	.	.	دبافی و عمل آوردن چرم، ساخت کیف، چمدان، زین و یراق و تولید کفش
۲۸	۱۸	.	.	تولید چوب و محصولات چوبی و چوب پنبه (غیر از مبلمان) و ساخت کالا از نی و مواد حصیری
۳۸	۲۶	۲۷	۲۷	تولید کاغذ و محصولات کاغذی
.	.	.	.	انتشار، چاپ و تکثیر رسانه های ضبط شده
۹۸	۵	۲	۱۱	صنایع تولید زغال کک، پالایشگاه های نفت و سوختهای هسته‌ای
۲۹۱	۱۲۸	۴۵	۱۴	صنایع تولید مواد و محصولات شیمیایی
۹۳	۷۳	۸۲	۱۶۹	تولید محصولات لاستیکی و پلاستیکی
۲۸۸	۶۶	۷۵	۱۰۵	تولید سایر محصولات کانی غیر فلزی
۱۹	۶۶	۵۳	۲۱	تولید فلزات اساسی
۵۱	۱۰۵	۲۲۶	۲۲	تولید محصولات فلزی فابریکی بجز ماشین آلات و تجهیزات
۲۳	۲۷	۲۰	۱۴	تولید ماشین آلات و تجهیزات طبقه بندی نشده در جای دیگر
۵	.	۱۸	.	تولید ماشین آلات اداری و حسابگر محاسباتی
۸	۵	۵	.	تولید ماشین آلات مولد و انتقال برق و دستگاه های برقی طبقه بندی نشده در جای دیگر
.	.	۱۵	.	تولید رادیو و تلویزیون و دستگاه ها و وسایل ارتباطی
۳۳	۲۴۶	۲۹	.	تولید ابزار پزشکی و ابزار اپتیکی و ابزار دقیق و ساعت های مچی و انواع دیگر ساعت
۶	۱۱	۴	.	تولید وسایل نقلیه موتوری، تریلر و نیم تریلر
.	.	.	.	تولید سایر وسایل حمل و نقل
۶	۱۱	.	۲۰	تولید مبلمان و مصنوعات طبقه بندی نشده در جای دیگر
۳۳	۲	۲۱	۲۹	بازیافت
.	.	.	.	تولید انرژی
.	۸۰	۵	.	فعالیت های پشتیبانی و کمکی حمل و نقل، فعالیت های آژانس های مسافرتی
.	.	.	.	کامپیوتر و فعالیت های مربوطه
.	.	.	.	تحقیق و توسعه
۶۸	۳۸	۵۳	۱۱	سایر فعالیت های خدمات مهندسی
.	.	.	.	فاضلاب، دفع زباله، بهداشت محیط و سایر فعالیتهای مشابه
.	.	.	.	جمع‌آوری تصفیه و توزیع آب

(۱) شامل پروانه های بهره برداری صادره جهت واحدهای جدید راه اندازی شده، توسعه واحدهای موجود و واحدهای فاقد جواز تأسیس می‌باشد.  
مأخذ- اداره کل صنعت، معدن و تجارت استان لرستان.

۸-۴- سرمایه گذاری کارگاه‌های صنعتی دارای پروانه بهره برداری صادر شده<sup>(۱)</sup> توسط اداره کل صنعت،

(میلیون ریال)

## معادن و تجارت بر حسب نوع فعالیت

۱۳۹۶	۱۳۹۵	۱۳۹۰	۱۳۸۵	فعالیت
۳۱۰۸۴۸۵	۱۴۹۴۷۲۸۱	۴۰۸۸۶۸	۹۴۷۴۴۱/۴	جمع.....
.	.	.	.	استخراج زغال سنگ و لنینت.....
.	.	.	.	استخراج کانه‌های فلزی.....
۴۰۱۷۵	۳۸۳۸۰	.	.	استخراج سایر معادن.....
۲۷۶۳۳۵	۱۸۳۲۱	۱۳۸۳۴۸	۷۱۴۲۶/۱	صنایع مواد غذایی و آشامیدنی.....
.	.	۳۰۵	.	تولید محصولات از توتون و تنباکو- سیگار.....
۱۱۹۲۵۹	۳۷۴۵	۱۲۷۱	۲۳۴۰/۰	تولید منسوجات.....
۱۶۱۹۹	۴۵۸۵	۶۸۳۲	۳۲۵۹/۰	تولید پوشاک و عمل آوردن و رنگ کردن پوست خردار.....
۴۱۰	۵۰۱۸	۹۹۵	۱۸۱۴/۰	دباغی و عمل آوردن چرم، ساخت کیف، چمدان، زین و یراق و تولید کفش.....
۴۲۹۲	۱۲۷۱۰	۲۸۳۸	۴۶۴/۰	تولید چوب و محصولات چوبی و چوب پنبه (غیر از میلان) و ساخت کالا از نی و مواد حصیری.....
۲۰۲۳۳	۲۴۸۵۸	۷۴۸۹	۷۱۰۸/۸	تولید کاغذ و محصولات کاغذی.....
.	.	.	۲۷۰/۰	انتشار، چاپ و تکثیر رسانه های ضبط شده.....
۲۶۶۶	۵۵۰۰	۷۵۹۷	۱۸۰۶/۰	صنایع تولید زغال کک، پالایشگاه های نفت و سوخت های هسته ای.....
۱۵۴۸۸	۱۴۲۹۳۱۵۵	۱۰۸۳۷	۱۵۷۱۲/۶	صنایع تولید مواد و محصولات شیمیایی.....
۲۰۹۴۱۴	۹۴۵۹۸	۴۸۸۰۷	۱۱۹۳۰۳/۰	تولید محصولات لاستیکی و پلاستیکی.....
۱۸۷۹۴۱	۹۳۰۱۴	۱۲۳۶۶۹	۲۹۴۰۷۳/۵	تولید سایر محصولات کانی غیر فلزی.....
.	.	۶۷۱۵	۵۶۴۰/۸	تولید فلزات اساسی.....
۲۶۷۹۴	۱۰۷۵۶۰	۲۰۰۸۵	۴۲۶۳/۳	تولید محصولات فلزی فابریکی بجز ماشین آلات و تجهیزات.....
۵۱۵۳۳	۵۶۴۹	۶۲۰۹	۲۸۱۱۷/۰	تولید ماشین آلات و تجهیزات طبقه بندی نشده در جای دیگر.....
.	.	.	.	تولید ماشین آلات اداری و حسابگر محاسباتی.....
۲۱۸۹۲	.	۱۰۲۰	.	تولید ماشین آلات مولد و انتقال برق و دستگاه های برقی طبقه بندی نشده در جای دیگر.....
.	.	.	.	تولید رادیو و تلویزیون و دستگاه ها و وسایل ارتباطی.....
۲۰۱	۱۸۹۶۰	۵۱۱	۱۲۲۰/۰	تولید ابزار پزشکی و ابزار اپتیکی و ابزار دقیق و ساعت های مچی و انواع دیگر ساعت.....
۲۰۶۰۸۳۸	۸۱۲۰	۱۶۱۹۰	۳۷۸۶۴۴/۳	تولید وسایل نقلیه موتوری، تریلر و نیم تریلر.....
.	.	.	۱۹۱۱/۰	تولید سایر وسایل حمل و نقل.....
۳۰۲۰۸	۲۲۱۵۶	۳۵۵۵	۹۳۱۶/۹	تولید مبلمان و مصنوعات طبقه بندی نشده در جای دیگر.....
.	۴۸۸۰۰	۵۵۹۵	۷۵۱/۰	باز یافت.....
.	.	.	.	تولید انرژی.....
.	۱۱۱۱۹۷	.	.	فعالیت های پشتیبانی و کمکی حمل و نقل، فعالیت های آژانس های مسافرتی.....
.	.	.	.	کامپیوتر و فعالیت های مربوطه.....
.	.	.	.	تحقیق و توسعه.....
۲۴۶۰۷	۳۰۹۵۵	.	.	سایر فعالیت های خدمات مهندسی.....
.	.	.	.	فاضلاب، دفع زباله، بهداشت محیط و سایر فعالیتهای مشابه.....
.	.	.	.	جمع آوری تصفیه و توزیع آب.....

۸-۴ - سرمایه گذاری کارگاه‌های صنعتی دارای پروانه بهره برداری صادر شده<sup>(۱)</sup> توسط اداره کل صنعت، معدن و تجارت بر حسب نوع فعالیت (دنباله)

۱۴۰۰	۱۳۹۹	۱۳۹۸	۱۳۹۷	فعالیت
۱۲۶۷۶۴۳۳	۱۷۶۱۴۴۳۲	۲۰۶۷۶۶۷	۹۰۴۹۹۷	جمع.....
.	.	.	.	استخراج زغال سنگ و لینیت.....
.	.	.	.	استخراج کانه‌های فلزی.....
۱۷۴۴۲۱	۲۵۸۳۰	۱۴۲۸۸	۷۴۷۴۰	استخراج سایر معادن.....
۱۴۵۱۴۱۱	۲۱۴۹۷۹	۲۶۹۵۱۸	۱۰۴۸۳۴	صنایع مواد غذایی و آشامیدنی.....
.	.	.	.	تولید محصولات از توتون و تنباکو- سیگار.....
۴۲۳۷۰	۸۷۹۰	.	۱۰۰۰	تولید منسوجات.....
۹۱۶۰	۶۱۳۷۸	۲۱۲۲۸	۷۴۴۱	تولید پوشاک و عمل آوردن و رنگ کردن پوست خردار.....
۲۲۹۵۵	.	.	.	دباغی و عمل آوردن چرم، ساخت کیف، چمدان، زین و یراق و تولید کفش.....
۶۱۶۲۹	۵۱۳۸۲	.	.	تولید چوب و محصولات چوبی و چوب پنبه (غیر از میلمان) و ساخت کالا از نی و مواد حصیری.....
۲۱۷۹۳۸	۲۵۴۸۶۹	۲۵۶۸۸	۲۷۴۳۰	تولید کاغذ و محصولات کاغذی.....
.	.	.	.	انتشار، چاپ و تکثیر رسانه های ضبط شده.....
۱۰۲۶۶۱۸	۳۳۰۰۰	۶۵۰۰	۹۸۵۴۷	صنایع تولید زغال کک، پالایشگاه های نفت و سوخت های هسته ای.....
۵۳۷۲۷۵	۱۳۴۵۹۳۲۶	۶۵۴۰۳	۱۶۵۲۳	صنایع تولید مواد و محصولات شیمیایی.....
۸۷۳۷۵۲	۲۶۵۴۱۷	۱۳۴۷۱۲	۳۵۲۱۴۵	تولید محصولات لاستیکی و پلاستیکی.....
۷۰۶۳۲۸۶	۲۰۴۹۷۹۷	۱۶۴۲۲۳	۱۴۲۵۷۵	تولید سایر محصولات کانی غیر فلزی.....
۵۶۲۰۵۵	۴۹۰۰۴۶	۵۰۴۰۰۰	۷۶۸۰	تولید فلزات اساسی.....
۱۹۳۷۷۴	۱۵۱۳۲۵	۵۶۷۴۷۶	۷۶۲۹	تولید محصولات فلزی فابریکی بجز ماشین آلات و تجهیزات.....
۹۷۱۰۲	۳۷۶۰۶	۲۰۱۶۷	۱۵۹۵۶	تولید ماشین آلات و تجهیزات طبقه بندی نشده در جای دیگر.....
۵۳۲۰	.	۱۱۴۹۰	.	تولید ماشین آلات اداری و حسابگر محاسباتی.....
۹۷۹۰	۶۱۶۸	۱۱۱۶۵	.	تولید ماشین آلات مولد و انتقال برق و دستگاه‌های برقی طبقه بندی نشده در جای دیگر.....
.	.	۱۲۸۲۲	.	تولید رادیو و تلویزیون و دستگاه ها و وسایل ارتباطی.....
۴۴۶۳۵	۲۶۵۳۱۱	۱۱۰۹۹	.	تولید ابزار پزشکی و ابزار اپتیکی و ابزار دقیق و ساعت های مچی و انواع دیگر ساعت.....
۳۲۲۰	۱۶۵۷۰	۱۰۱۱۰	.	تولید وسایل نقلیه موتوری، تریلر و نیم تریلر.....
۷۵	.	.	.	تولید سایر وسایل حمل و نقل.....
۸۱۲۹۰	۴۱۰۰	.	۸۵۶۵	تولید میلمان و مصنوعات طبقه بندی نشده در جای دیگر.....
۲۶۵۸۰	۱۰۶۸۰	۸۶۳۸۰	۳۴۹۴۸	باز یافت.....
.	.	.	.	تولید انرژی.....
.	۱۱۲۵۰۰	۹۱۲۰۰	.	فعالیت های پشتیبانی و کمکی حمل و نقل، فعالیت های آژانس های مسافرتی.....
.	.	.	.	کامپیوتر و فعالیت های مربوطه.....
.	.	.	.	تحقیق و توسعه.....
۱۷۱۷۶۷	۹۵۳۵۸	۴۰۱۹۸	۴۹۸۴	سایر فعالیت های خدمات مهندسی.....
.	.	.	.	فاضلاب، دفع زباله، بهداشت محیط و سایر فعالیتهای مشابه.....
.	.	.	.	جمع آوری تصفیه و توزیع آب.....

(۱) شامل پروانه های بهره برداری صادره جهت واحدهای جدید راه اندازی شده، توسعه واحدهای موجود و واحدهای فاقد جواز تأسیس می باشد.

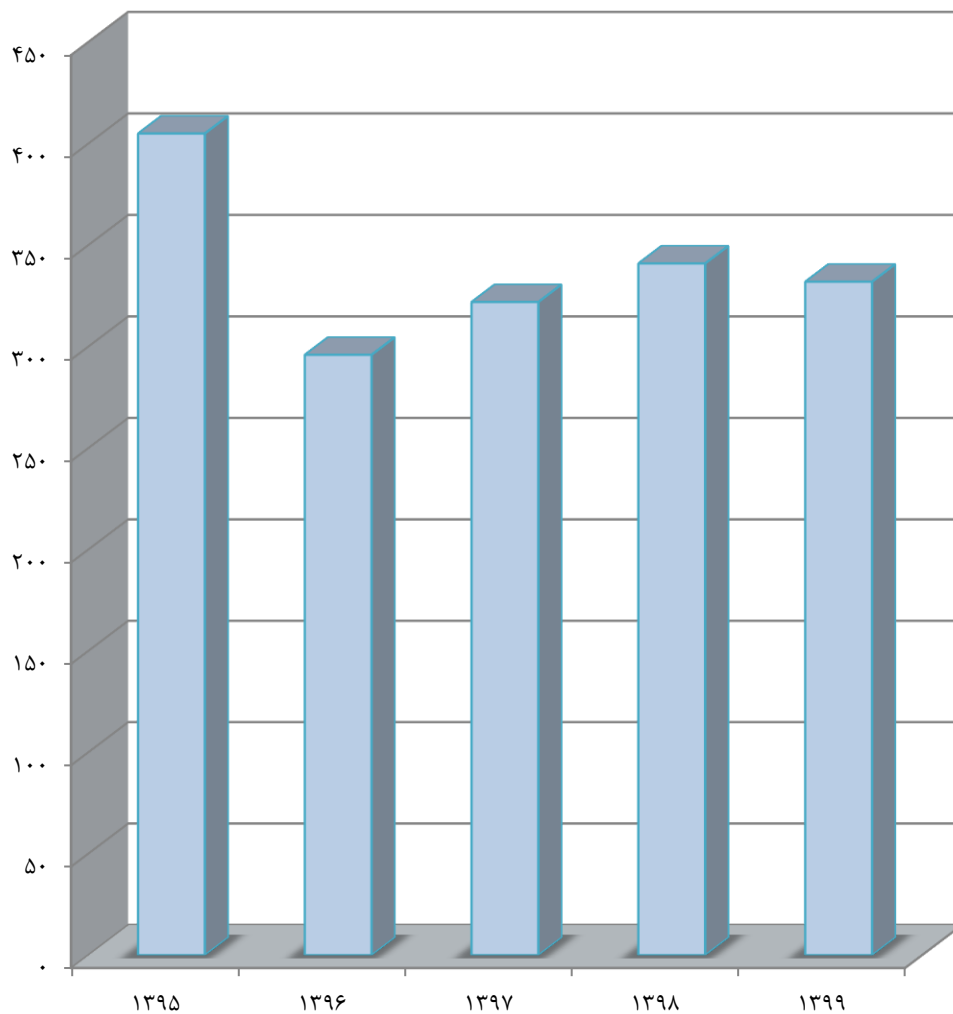
مأخذ - اداره کل صنعت، معدن و تجارت استان لرستان.

## ۸-۵- تعداد کارگاه‌های صنعتی دارای ده نفر کارکن و بیش تر بر حسب نوع فعالیت، نحوه مدیریت و طبقات کارکن

سال و فعالیت	کل کارگاه‌ها		
	جمع	۱۰-۴۹ نفر	۵۰-۹۹ نفر
۱۳۸۰	۰۰۰	۰۰۰	۰۰۰
۱۳۸۵	۰۰۰	۰۰۰	۰۰۰
۱۳۹۰	۰۰۰	۰۰۰	۰۰۰
۱۳۹۵	۴۰۵	۳۶۹	۲۰
۱۳۹۶	۲۹۶	۲۶۶	۱۷
۱۳۹۷	۳۱۹	۲۸۹	۱۵
۱۳۹۸	۳۴۱	۲۸۸	۳۴
۱۳۹۹	۳۳۲	۲۸۷	۲۳
تولید فرآورده های غذایی	۶۵	۵۶	۳
تولید انواع آشامیدنی	۴	۴	۰
تولید فرآورده های توتون و تنباکو	۰	۰	۰
تولید منسوجات	۱۷	۱۵	۲
تولید پوشاک	۰۰۰	۰۰۰	۰۰۰
تولید چرم و فرآورده های وابسته	۰۰۰	۰۰۰	۰۰۰
تولید چوب و فرآورده های چوب و چوب پنبه (به جز مبلمان) و ساخت کالا از حصیر و مواد حصیربافی	۰	۰	۰
تولید کاغذ و فرآورده های کاغذی	۳	۲	۱
چاپ و تکثیر رسانه های ضبط شده	۰	۰	۰
تولید کک و فرآورده های حاصل از پالایش نفت	۴	۴	۰
تولید مواد شیمیایی و فرآورده های شیمیایی	۸	۶	۱
تولید داروها و فرآورده های دارویی شیمیایی و گیاهی	۵	۱	۰
تولید فرآورده های لاستیکی و پلاستیکی	۲۲	۲۰	۱
تولید سایر فرآورده های معدنی غیر فلزی	۱۴۸	۱۴۳	۵
تولید فلزات پایه	۶	۳	۱
تولید محصولات فلزی ساخته شده، به جز ماشین آلات و تجهیزات	۲۱	۱۶	۵
ساخت محصولات رایانه ای، الکترونیکی و نوری	۷	۶	۱
تولید تجهیزات برقی	۰۰۰	۰۰۰	۰۰۰
تولید ماشین آلات و تجهیزات طبقه بندی نشده در جای دیگر	۸	۳	۱
تولید وسایل نقلیه موتوری، تریلر و نیم تریلر	۰۰۰	۰۰۰	۰۰۰
تولید سایر تجهیزات حمل و نقل	۰۰۰	۰۰۰	۰۰۰
تولید مبلمان	۴	۴	۰
تولید سایر مصنوعات طبقه بندی نشده در جای دیگر	۱۱	۵	۵
تعمیر و نصب ماشین آلات و تجهیزات	۰	۰	۰

ماخذ - مرکز آمار ایران، دفتر صنعت، معدن و زیربنایی.

۸-۲ - تعداد کارگاه‌های صنعتی ۱۰ نفر کارکن و بیشتر



مبنا: جدول ۸-۵



۶-۸- تعداد شاغلان کارگاه‌های صنعتی دارای ده نفر کارکن و بیش‌تر برحسب جنس، مزد و حقوق بگیران و کارکنان بدون مزد و حقوق و جنس

مزد و حقوق بگیران			کل شاغلان	سال و طبقات کارکن
زن	مرد	مرد و زن		
...	...	...	...	.....۱۳۸۰
...	...	...	...	..... ۱۳۸۵
...	...	...	...	..... ۱۳۹۰
۱۷۸۰	۱۰۹۳۶	۱۲۷۱۵	۱۲۹۸۰	..... ۱۳۹۵
۱۴۸۵	۹۵۸۶	۱۱۰۷۲	۱۱۲۷۲	..... ۱۳۹۶
۱۴۳۹	۱۰۰۴۰	۱۱۴۷۹	۱۱۷۶۳	..... ۱۳۹۷
۱۵۵۸	۱۱۳۵۶	۱۲۹۱۴	۱۳۳۲۶	..... ۱۳۹۸
<b>۱۱۱۱۱</b>	<b>۱۱۲۳۴</b>	<b>۱۳۱۲۳</b>	<b>۱۳۵۱۶</b>	..... <b>۱۳۹۹</b>
۶۹۸	۴۳۸۴	۵۰۸۱	۵۴۶۱	..... نفر ۱۰-۴۹
۳۷۶	۱۱۴۳	۱۵۱۹	۱۵۳۱	..... نفر ۵۰-۹۹
۸۱۵	۵۷۰۷	۶۵۲۲	۶۵۲۴	..... نفر و بیش‌تر ۱۰۰

کارکنان بدون مزد و حقوق			سال و طبقات کارکن
زن	مرد	مرد و زن	
...	...	...	.....۱۳۸۰
...	...	...	..... ۱۳۸۵
...	...	...	..... ۱۳۹۰
۱	۲۶۳	۲۶۴	..... ۱۳۹۵
۱۰	۱۹۰	۲۰۰	..... ۱۳۹۶
۲۵	۲۵۹	۲۸۴	..... ۱۳۹۷
۷	۴۰۵	۴۱۲	..... ۱۳۹۸
<b>۱۶</b>	<b>۳۷۷</b>	<b>۳۹۴</b>	..... <b>۱۳۹۹</b>
۱۶	۳۶۳	۳۷۹	..... نفر ۱۰-۴۹
۰	۱۲	۱۲	..... نفر ۵۰-۹۹
۰	۲	۲	..... نفر و بیش‌تر ۱۰۰

مأخذ - مرکز آمار ایران. دفتر صنعت، معدن و زیربنایی.

۷-۸- تعداد شاغلان کارگاه‌های صنعتی دارای ده نفر کارکن و بیش تر برحسب نوع فعالیت و طبقات کارکن:  
۱۳۹۹

فعالیت	جمع	۱۰-۴۹ نفر	۵۰-۹۹ نفر	۱۰۰ نفر و بیش تر
جمع.....	۱۳۵۱۶	۵۴۶۱	۱۵۳۱	۶۵۲۴
تولید فرآورده های غذایی .....	۲۱۳۱	۱۱۱۱	۴۱۶	۶۰۴
تولید انواع آشامیدنی.....	۱۱۷	۱۱۷	.	.
تولید فرآورده های توتون و تنباکو .....	.	.	.	.
تولید منسوجات.....	۱۴۴۳	⊖	⊖	⊖
تولید پوشاک.....	...	...	...	...
تولید چرم و فرآورده های وابسته.....	...	...	...	...
تولید چوب و فرآورده های چوب و چوب پنبه (به جز مبلمان) و ساخت کالا از حصیر و مواد حصیربافی .....	.	.	.	.
تولید کاغذ و فرآورده های کاغذی.....	۱۳۶	⊖	⊖	.
چاپ و تکثیر رسانه های ضبط شده.....	.	.	.	.
تولید کک و فرآورده های حاصل از پالایش نفت .....	۵۴	۵۴	.	.
تولید مواد شیمیایی و فرآورده های شیمیایی .....	۹۵۰	۱۴۴	⊖	⊖
تولید داروها و فرآورده های دارویی شیمیایی و گیاهی .....	۱۴۹۶	⊖	⊖	⊖
تولید فرآورده های لاستیکی و پلاستیکی.....	۴۵۷	۳۰۲	⊖	⊖
تولید سایر فرآورده های معدنی غیر فلزی .....	۳۸۳۴	⊖	⊖	⊖
تولید فلزات پایه.....	۸۳۶	۴۸	⊖	⊖
تولید محصولات فلزی ساخته شده، به جز ماشین آلات و تجهیزات.....	۶۳۸	۳۰۹	۳۲۹	.
ساخت محصولات رایانه ای، الکترونیکی و نوری .....	۱۵۰	⊖	⊖	⊖
تولید تجهیزات برقی.....	...	...	...	...
تولید ماشین آلات و تجهیزات طبقه بندی نشده در جای دیگر.....	۷۷۴	⊖	⊖	⊖
تولید وسایل نقلیه موتوری، تریلر و نیم تریلر.....	...	...	...	...
تولید سایر تجهیزات حمل و نقل.....	...	...	...	...
تولید مبلمان.....	۷۶	۷۶	.	.
تولید سایر مصنوعات طبقه بندی نشده در جای دیگر.....	۴۲۴	۱۰۳	۳۲۱	.
تعمیر و نصب ماشین آلات و تجهیزات.....	.	.	.	.

مأخذ - مرکز آمار ایران. دفتر صنعت، معدن و زیربنایی.

۸-۸- جبران خدمات مزد و حقوق بگیران کارگاه‌های صنعتی دارای ۱۰ نفر کارکن و بیش تر بر حسب نوع فعالیت و طبقات کارکن: ۱۳۹۹ (میلیون ریال)

فعالیت	جمع	۴۹-۱۰ نفر	۹۹-۵۰ نفر	۱۰۰ نفر و بیش تر
جمع.....	۷۰۳۱۸۷۱	۲۲۹۰۵۲۷	۶۰۷۰۳۹	۴۱۳۴۳۰۵
تولید فرآورده های غذایی .....	۸۶۳۵۱۸	۳۸۷۵۱۱	۱۶۳۱۸۹	۳۱۲۸۱۷
تولید انواع آشامیدنی.....	۶۲۰۳۷	۶۲۰۳۷	.	.
تولید فرآورده های توتون و تنباکو .....	.	.	.	.
تولید منسوجات.....	۸۱۵۳۱۵	⊖	⊖	⊖
تولید پوشاک.....	...	...	...	...
تولید چرم و فرآورده های وابسته.....	...	...	.....	...
تولید چوب و فرآورده های چوب و چوب پنبه (به جز مبلمان) و ساخت کالا از حصیر و مواد حصیربافی.....	.	.	.	.
تولید کاغذ و فرآورده های کاغذی.....	۷۹۷۹۰	⊖	⊖	.
چاپ و تکثیر رسانه های ضبط شده.....	.	.	.	.
تولید کک و فرآورده های حاصل از پالایش نفت .....	۲۷۳۴۸	۲۷۳۴۸	.	.
تولید مواد شیمیایی و فرآورده های شیمیایی .....	۵۷۱۸۹۴	۷۳۲۸۲	⊖	⊖
تولید داروها و فرآورده های دارویی شیمیایی و گیاهی .....	۹۸۳۴۸۵	⊖	⊖	⊖
تولید فرآورده های لاستیکی و پلاستیکی.....	۱۹۳۵۷۴	۱۰۱۰۱۱	⊖	⊖
تولید سایر فرآورده های معدنی غیر فلزی .....	۱۸۲۵۶۷۹	⊖	⊖	⊖
تولید فلزات پایه.....	۵۸۱۲۵۷	۱۷۰۱۶	⊖	⊖
تولید محصولات فلزی ساخته شده، به جز ماشین آلات و تجهیزات .....	۲۷۳۷۴۰	۱۳۳۱۱۴	۱۴۰۶۲۶	.
ساخت محصولات رایانه ای، الکترونیکی و نوری .....	۹۰۱۴۴	⊖	⊖	⊖
تولید تجهیزات برقی.....	...	...	...	...
تولید ماشین آلات و تجهیزات طبقه بندی نشده در جای دیگر.....	۵۰۱۳۱۸	⊖	⊖	⊖
تولید وسایل نقلیه موتوری، تریلر و نیم تریلر.....	...	...	...	...
تولید سایر تجهیزات حمل و نقل.....	...	...	...	...
تولید مبلمان.....	۲۹۷۹۲	۲۹۷۹۲	.	.
تولید سایر مصنوعات طبقه بندی نشده در جای دیگر.....	۱۳۲۹۷۹	۳۵۸۴۶	۹۷۱۳۳	.
تعمیر و نصب ماشین آلات و تجهیزات.....	.	.	.	.

مأخذ - مرکز آمار ایران. دفتر صنعت، معدن و زیربنایی.

۸-۹- جبران خدمات مزد و حقوق بگیران کارگاه‌های صنعتی دارای ده نفر کارکن و بیش تر بر حسب جنس و طبقات کارکن (میلیون ریال)

مرد و زن			سال و طبقات کارکن
سایر پرداختی‌ها	مزد و حقوق	جمع	
...	...	...	.....۱۳۸۰
...	...	...	.....۱۳۸۵
...	...	...	.....۱۳۹۰
۹۱۶۷۰۷	۱۹۴۸۷۵۸	۲۸۶۵۴۶۵	.....۱۳۹۵
۹۳۳۲۴۶	۲۰۰۳۳۵۷	۲۹۳۶۶۰۴	.....۱۳۹۶
۱۳۳۶۲۱۰	۲۴۰۶۴۹۷	۳۷۴۲۷۰۷	.....۱۳۹۷
۹۶۹۱۹۸	۳۸۶۸۱۷۸	۴۸۳۷۳۷۶	.....۱۳۹۸
<b>۱۹۵۸۱۶۱۰</b>	<b>۵۰۷۳۱۹۰</b>	<b>۷۰۳۱۸۷۱</b>	..... <b>۱۳۹۹</b>
۵۲۱۷۶۰	۱۷۶۸۷۶۶	۲۲۹۰۵۲۷	.....نفر ۱۰-۴۹
۱۴۶۴۳۱	۴۶۰۶۰۹	۶۰۷۰۳۹	.....نفر ۵۰-۹۹
۱۲۹۰۴۸۹	۲۸۴۳۸۱۶	۴۱۳۴۳۰۵	.....نفر ۱۰۰ و بیش تر

زن			مرد			سال و طبقات کارکن
سایر پرداختیها	مزد و حقوق	جمع	سایر پرداختیها	مزد و حقوق	جمع	
...	...	...	...	...	...	.....۱۳۸۰
...	...	...	...	...	...	.....۱۳۸۵
...	...	...	...	...	...	.....۱۳۹۰
۱۲۴۰۵۳	۲۲۷۵۶۸	۳۵۱۶۲۱	۷۹۲۶۵۴	۱۷۲۱۱۹۰	۲۵۱۳۸۴۴	.....۱۳۹۵
۱۲۶۱۹۸	۲۲۶۶۵۹	۳۵۲۸۵۸	۸۰۷۰۴۸	۱۷۷۶۶۹۸	۲۵۸۳۷۴۶	.....۱۳۹۶
۴۳۷۲۲۷	۲۵۷۷۸۰	۶۹۵۰۰۷	۸۹۸۹۸۳	۲۱۴۸۷۱۷	۳۰۴۷۶۹۹	.....۱۳۹۷
۱۰۶۷۶۵	۳۴۴۰۸۴	۴۵۰۸۴۹	۸۶۲۴۳۳	۳۵۲۴۰۹۴	۴۳۸۶۵۲۷	.....۱۳۹۸
<b>۲۸۵۲۴۰</b>	<b>۶۷۷۲۵۵</b>	<b>۹۶۲۴۹۶</b>	<b>۱۶۷۳۴۴۰</b>	<b>۴۳۹۵۹۳۵</b>	<b>۶۰۶۹۳۷۵</b>	..... <b>۱۳۹۹</b>
۶۴۸۳۰	۲۲۸۱۱۵	۲۹۲۹۴۵	۴۵۶۹۳۰	۱۵۴۰۶۵۱	۱۹۹۷۵۸۱	.....نفر ۱۰-۴۹
۲۶۳۰۴	۹۷۲۶۸	۱۲۳۵۷۲	۱۲۰۱۲۷	۳۶۳۳۴۰	۴۸۳۴۶۷	.....نفر ۵۰-۹۹
۱۹۴۱۰۶	۳۵۱۸۷۲	۵۴۵۹۷۸	۱۰۹۶۳۸۳	۲۴۹۱۹۴۴	۳۵۸۸۳۲۷	.....نفر ۱۰۰ و بیش تر

مأخذ - مرکز آمار ایران. دفتر صنعت، معدن و زیربنایی.

۸-۱۰- سرمایه گذاری (تغییرات اموال سرمایه‌ای) کارگاه‌های صنعتی دارای ده نفر کارکن و بیش تر بر حسب نوع اموال سرمایه‌ای و طبقات کارکن (میلیون ریال)

نرم افزارهای کامپیوتری	زمین	ساختمان (بدون زمین)	وسایل نقلیه	تجهیزات اداری	ماشین آلات و ابزار و وسایل کار بادروام	جمع	سال و طبقات کارکن
...	...	...	...	...	...	...	.....۱۳۸۰
۱۴	۱۹۲	۱۷۹۸۹	۴۳۴۳	۶۳۱۹	۹۳۸۳۴	۱۲۲۶۹۱	.....۱۳۸۵
۱۲۸۹	۱۲۲۸	۹۰۲۹۰	۳۷۲۲	۴۷۳۶	۲۹۸۸۷۹	۴۰۰۱۴۴	.....۱۳۹۰
۳۹۶۱	۷۸۴	۴۰۴۹۶	۱۲۲۳۷	۱۴۴۳۴	۴۴۲۹۳۸	۵۱۴۸۵۰	.....۱۳۹۵
۵۹۹۳	۳۷۸۸۷	۲۶۴۶۳۵	۱۷۹۶۴	۲۱۰۴۹	۱۲۵۰۱۶۷	۱۵۹۷۶۹۵	.....۱۳۹۶
۴۹۶۹	-۱۲۰۱۸	۱۲۹۱۹۵	۱۰۸۸۷	۱۹۶۷۵	۷۱۱۰۰۸	۸۶۳۷۱۶	.....۱۳۹۷
۱۱۳۰۱	۲۴۴۵۳۷	۲۶۲۹۷۰	۹۳۳۹	۲۳۳۳۷	۱۵۱۹۱۷۹	۲۰۷۰۶۶۳	.....۱۳۹۸
<b>۵۲۸۹۸</b>	<b>۴۳۷۹۰۳</b>	<b>۱۰۴۶۴۶۵</b>	<b>۱۱۶۹۵۹</b>	<b>۱۰۲۱۲۱</b>	<b>۳۹۲۳۶۵۵</b>	<b>۵۶۷۹۹۹۹</b>	..... <b>۱۳۹۹</b>
۶۷۱۳	۵۰۲۲	۱۵۶۰۶۱	۲۱۸۲۸	۱۰۳۷۷	۷۵۷۴۵۵	۹۵۷۴۵۶	.....نفر ۱۰-۴۹
۳۳۹۳	۲۱۵۳۵	۶۹۳۲۷	۱۶۰۵	۹۳۲۲	۶۱۵۶۲۱	۷۲۰۸۰۴	.....نفر ۵۰-۹۹
۴۲۷۹۱	۴۱۱۳۴۶	۸۲۱۰۷۶	۹۳۵۲۶	۸۲۴۲۲	۲۵۵۰۵۷۸	۴۰۰۱۷۳۹	.....نفر ۱۰۰ و بیش تر

مأخذ - مرکز آمار ایران، دفتر صنعت، معدن و زیربنایی.

۸-۱۱ - سرمایه‌گذاری (تغییرات اموال سرمایه‌ای) کارگاه‌های صنعتی دارای ده نفر کارکن و بیش‌تر بر حسب نوع فعالیت و طبقات کارکن سال: ۱۳۹۹ (میلیون ریال)

فعالیت	جمع	۴۹-۱۰ نفر	۹۹-۵۰ نفر	۱۰۰ نفر و بیش‌تر
جمع.....	۵۶۷۹۹۹۹	۹۵۷۴۵۶	۷۲۰۸۰۴	۴۰۰۱۷۳۹
تولید فرآورده های غذایی .....	۳۱۹۱۴۸	۱۴۴۵۳۷	۵۶۶۲۱	۱۱۷۹۹۰
تولید انواع آشامیدنی.....	۳۳۱۸۰	۳۳۱۸۰	.	.
تولید فرآورده های توتون و تنباکو .....	.	.	.	.
تولید منسوجات.....	۱۷۹۱۶	⊗	⊗	⊗
تولید پوشاک.....	...	...	...	...
تولید چرم و فرآورده های وابسته.....	...	...	...	...
تولید چوب و فرآورده های چوب و چوب پنبه (به جز مبلمان) و ساخت کالا از حصیر و مواد حصیریافی .....	.	.	.	.
تولید کاغذ و فرآورده های کاغذی.....	۹۷۰۰۰	⊗	⊗	.
چاپ و تکثیر رسانه های ضبط شده.....	.	.	.	.
تولید کک و فرآورده های حاصل از پالایش نفت .....	۴۷۶۴	۴۷۶۴	.	.
تولید مواد شیمیایی و فرآورده های شیمیایی .....	۱۲۸۶۸	۱۱۴۱۵	⊗	⊗
تولید داروها و فرآورده های دارویی شیمیایی و گیاهی .....	۲۵۱۵۷۹	⊗	⊗	⊗
تولید فرآورده های لاستیکی و پلاستیکی.....	۱۰۶۲۷۲	۱۰۶۲۱۳	⊗	⊗
تولید سایر فرآورده های معدنی غیر فلزی .....	۷۵۴۶۶۵	⊗	⊗	⊗
تولید فلزات پایه.....	۳۵۲۳۸۲۹	۴۳۱۷۲	⊗	⊗
تولید محصولات فلزی ساخته شده، به جز ماشین آلات و تجهیزات.....	۱۰۲۴۵۶	۲۶۰۷۶	۷۶۳۸۰	.
ساخت محصولات رایانه ای، الکترونیکی و نوری .....	۱۳۸۴۱۸	⊗	⊗	⊗
تولید تجهیزات برقی.....	...	...	...	...
تولید ماشین آلات و تجهیزات طبقه بندی نشده در جای دیگر.....	۷۹۵۰۹	⊗	⊗	⊗
تولید وسایل نقلیه موتوری، تریلر و نیم تریلر.....	...	...	...	...
تولید سایر تجهیزات حمل و نقل.....	...	...	...	...
تولید مبلمان.....	۵۰۸۸	۵۰۸۸	.	.
تولید سایر مصنوعات طبقه بندی نشده در جای دیگر.....	۲۳۳۳۰۷	۳۱۸۴۱	۲۰۱۴۶۵	.
تعمیر و نصب ماشین آلات و تجهیزات.....	.	.	.	.

مأخذ - مرکز آمار ایران. دفتر صنعت، معدن و زیربنایی.

۱۲-۸- ارزش داده‌های فعالیت صنعتی کارگاه‌های صنعتی دارای ده نفر کارکن و بیش تر برحسب نوع فعالیت و طبقات کارکن (میلیون ریال)

سال و فعالیت	جمع	۱۰-۴۹ نفر	۵۰-۹۹ نفر	۱۰۰ نفر و بیش تر
.....	۰۰۰	۰۰۰	۰۰۰	۰۰۰
.....	۳۲۰۷۲۵۲	۰۰۰	۰۰۰	۰۰۰
.....	۷۰۹۳۰۵۴	۰۰۰	۰۰۰	۰۰۰
.....	۱۵۰۰۲۶۳۷	۴۵۶۸۰۵۶	۲۱۹۶۸۶۷	۸۲۳۷۷۱۴
.....	۲۹۲۵۹۴۶۷	۱۴۲۶۱۱۲۱	۱۷۷۴۷۶۲	۱۳۲۲۳۵۸۴
.....	۳۴۴۴۹۱۶۸	۱۰۷۴۱۴۱۳	۳۳۲۱۲۲۲	۲۰۳۸۶۵۳۲
.....	۵۵۹۲۸۷۶۳	۱۴۷۸۹۳۲۵	۵۱۰۴۸۸۴	۳۶۰۳۴۵۵۴
.....	<b>۱۳۹۹</b>	<b>۲۹۴۳۸۴۹۷</b>	<b>۶۳۸۴۰۵۹</b>	<b>۵۱۹۱۴۲۳۶</b>
..... تولید فرآورده های غذایی	۱۳۴۸۶۱۲۱	۴۸۷۳۹۰۵	۱۳۳۲۴۵۰	۷۲۷۹۷۶۶
..... تولید انواع آشامیدنی	۸۶۱۴۲۲	۸۶۱۴۲۲	.	.
..... تولید فرآورده های توتون و تنباکو	.	.	.	.
..... تولید منسوجات	۲۷۸۷۶۳۴	⊖	⊖	⊖
..... تولید پوشاک	.	.	.	.
..... تولید چرم و فرآورده های وابسته	.	.	.	.
..... تولید چوب و فرآورده های چوب و چوب پنبه (به جز مبلمان) و ساخت کالا از حصیر و مواد حصیربافی	.	.	.	.
..... تولید کاغذ و فرآورده های کاغذی	۹۰۵۰۱۳	⊖	⊖	.
..... چاپ و تکثیر رسانه های ضبط شده	.	.	.	.
..... تولید کک و فرآورده های حاصل از پالایش نفت	۹۲۳۷۷۹	۹۲۳۷۷۹	.	.
..... تولید مواد شیمیایی و فرآورده های شیمیایی	۳۰۷۸۸۵۵۷	۲۷۰۹۴۲۰	⊖	⊖
..... تولید داروها و فرآورده های دارویی شیمیایی و گیاهی	۵۸۵۲۴۲۶	⊖	⊖	⊖
..... تولید فرآورده های لاستیکی و پلاستیکی	۲۷۴۰۵۲۱	۲۳۹۳۹۲۹	⊖	⊖
..... تولید سایر فرآورده های معدنی غیر فلزی	۹۲۷۵۲۹۸	⊖	⊖	⊖
..... تولید فلزات پایه	۱۰۷۶۱۸۰۹	۳۹۳۳۱۴۶	⊖	⊖
..... تولید محصولات فلزی ساخته شده، به جز ماشین آلات و تجهیزات	۲۶۰۰۳۲۲	۱۳۹۶۴۱۳	۱۲۰۳۹۰۹	.
..... ساخت محصولات رایانه ای، الکترونیکی و نوری	۴۰۰۶۳۶۳	⊖	⊖	⊖
..... تولید تجهیزات برقی	.	.	.	.
..... تولید ماشین آلات و تجهیزات طبقه بندی نشده در جای دیگر	۱۶۵۷۳۹۵	⊖	⊖	⊖
..... تولید وسایل نقلیه موتوری، تریلر و نیم تریلر	.	.	.	.
..... تولید سایر تجهیزات حمل و نقل	.	.	.	.
..... تولید مبلمان	۱۵۱۱۰۰	۱۵۱۱۰۰	.	.
..... تولید سایر مصنوعات طبقه بندی نشده در جای دیگر	۹۳۹۰۳۳	۴۲۶۳۳۱	۵۱۲۷۰۲	.
..... تعمیر و نصب ماشین آلات و تجهیزات	.	.	.	.

مأخذ - مرکز آمار ایران. دفتر صنعت، معدن و زیربنایی.

۱۳-۸- ارزش ستانده های فعالیت صنعتی کارگاه های صنعتی دارای ده نفر کارکن و بیش تر برحسب نوع فعالیت و طبقات کارکن (میلیون ریال)

سال و فعالیت	جمع	نفر ۱۰-۴۹	نفر ۵۰-۹۹	۱۰۰ نفر و بیش تر
.....	.....	.....	.....	.....
.....	۵۶۱۸۶۴۰	.....	.....	.....
.....	۱۱۷۸۵۶۷۴	.....	.....	.....
.....	۲۳۹۳۶۹۶۰	۶۷۶۶۵۶۲	۲۹۲۳۱۷۴	۱۴۲۴۷۲۲۳
.....	۴۱۷۰۰۰۷۵	۱۹۷۶۴۰۰۲	۲۳۴۳۱۵۴	۱۹۵۹۲۹۲۰
.....	۴۹۵۲۶۹۶۵	۱۵۲۴۷۳۷۷	۴۲۰۳۴۵۲	۳۰۰۷۶۱۳۵
.....	۸۶۷۶۷۸۶۶	۲۲۲۶۴۷۴۰	۸۲۷۳۷۶۹	۵۶۲۲۹۳۵۷
<b>.....</b>	<b>۱۳۱۴۶۲۵۳۹</b>	<b>۴۴۷۷۵۷۰۸</b>	<b>۱۰۱۷۷۷۱۳</b>	<b>۷۶۵۰۹۱۱۷</b>
تولید فرآورده های غذایی .....	۱۶۸۶۱۴۱۵	۶۵۲۵۴۷۸	۱۵۳۹۳۷۰	۸۷۹۶۵۶۸
تولید انواع آشامیدنی .....	۱۲۳۴۱۳۶	۱۲۳۴۱۳۶	.	.
تولید فرآورده های توتون و تنباکو .....	.	.	.	.
تولید منسوجات .....	۴۳۴۸۵۳۳	⊖	⊖	⊖
تولید پوشاک .....	.....	.....	.....	.....
تولید چرم و فرآورده های وابسته .....	.....	.....	.....	.....
تولید چوب و فرآورده های چوب و چوب پنبه (به جز مبلمان) و ساخت کالا از حصیر و مواد حصیریافی .....	.	.	.	.
تولید کاغذ و فرآورده های کاغذی .....	۱۵۳۲۰۵۷	⊖	⊖	.
چاپ و تکثیر رسانه های ضبط شده .....	.	.	.	.
تولید کک و فرآورده های حاصل از پالایش نفت .....	۱۰۶۴۳۸۱	۱۰۶۴۳۸۱	.	.
تولید مواد شیمیایی و فرآورده های شیمیایی .....	۳۵۴۹۲۲۰۵	۳۴۷۳۱۹۸	⊖	⊖
تولید داروها و فرآورده های دارویی شیمیایی و گیاهی .....	۱۴۷۹۱۸۸۹	⊖	⊖	⊖
تولید فرآورده های لاستیکی و پلاستیکی .....	۳۵۸۲۶۰۱	۳۰۳۵۶۹۴	⊖	⊖
تولید سایر فرآورده های معدنی غیر فلزی .....	۲۰۰۳۴۱۱۴	⊖	⊖	⊖
تولید فلزات پایه .....	۱۷۰۰۸۲۹۱	۴۶۱۶۷۰۲	⊖	⊖
تولید محصولات فلزی ساخته شده، به جز ماشین آلات و تجهیزات .....	۳۹۹۳۷۶۶	۱۹۸۸۹۵۰	۲۰۰۴۸۱۶	.
ساخت محصولات رایانه ای، الکترونیکی و نوری .....	۶۸۲۹۲۵۱	⊖	⊖	⊖
تولید تجهیزات برقی .....	.....	.....	.....	.....
تولید ماشین آلات و تجهیزات طبقه بندی نشده در جای دیگر .....	۳۱۳۶۸۰۰	⊖	⊖	⊖
تولید وسایل نقلیه موتوری، تریلر و نیم تریلر .....	.....	.....	.....	.....
تولید سایر تجهیزات حمل و نقل .....	.....	.....	.....	.....
تولید مبلمان .....	۲۱۱۰۳۷	۲۱۱۰۳۷	.	.
تولید سایر مصنوعات طبقه بندی نشده در جای دیگر .....	۱۳۴۲۰۶۲	۵۸۷۲۲۹	۷۵۴۸۳۲	.
تعمیر و نصب ماشین آلات و تجهیزات .....	.	.	.	.

مأخذ - مرکز آمار ایران، دفتر صنعت، معدن و زیربنایی.

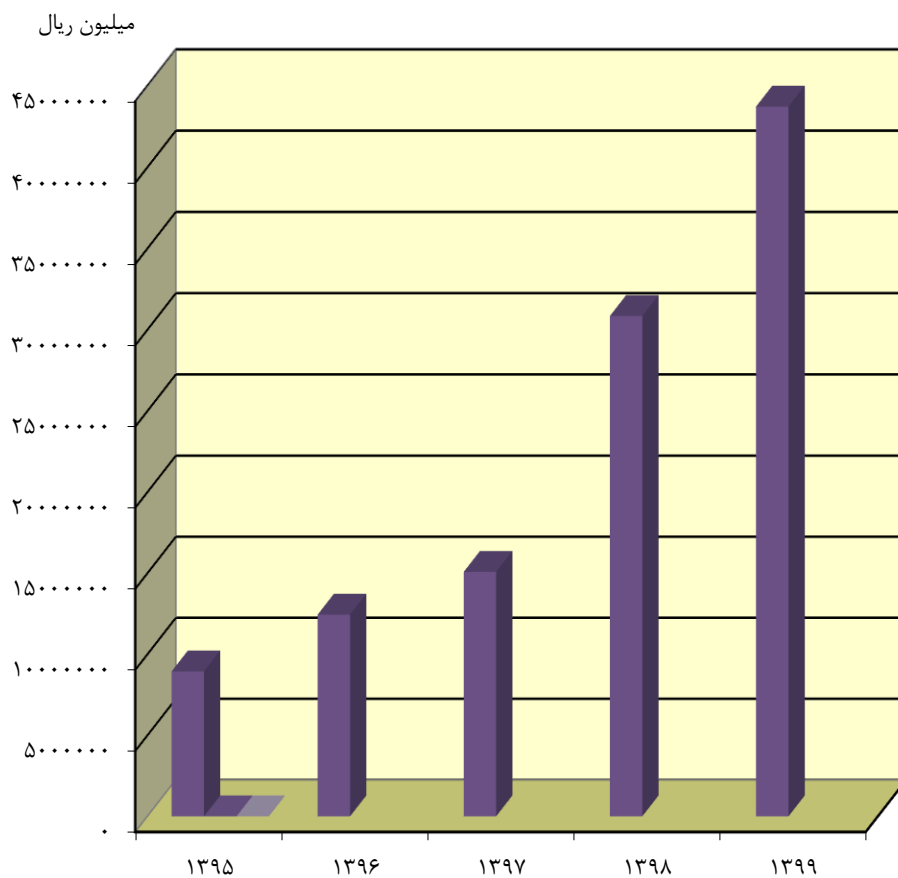


۱۴-۸- ارزش افزوده فعالیت صنعتی کارگاه‌های صنعتی دارای ده نفر کارکن و بیش‌تر برحسب نوع فعالیت و طبقات کارکن (میلیون ریال)

سال و فعالیت	جمع	۱۰-۴۹ نفر	۵۰-۹۹ نفر	۱۰۰ نفر و بیش‌تر
.....	۱۳۸۰	...	...	...
.....	۱۳۸۵	۲۴۱۱۳۸۸	...	...
.....	۱۳۹۰	۴۶۹۲۶۲۰	...	...
.....	۱۳۹۵	۸۹۳۴۳۲۳	۲۱۹۸۵۰۷	۷۲۶۳۰۷
.....	۱۳۹۶	۱۲۴۴۰۶۰۸	۵۵۰۲۸۸۱	۵۶۸۳۹۲
.....	۱۳۹۷	۱۵۰۷۷۷۹۷	۴۵۰۵۹۶۳	۸۱۲۲۳۱
.....	۱۳۹۸	۳۰۸۳۹۱۰۳	۷۴۷۵۴۱۵	۳۱۶۸۸۸۵
.....	<b>۱۳۹۹</b>	<b>۴۳۷۲۵۷۴۶</b>	<b>۱۵۳۳۷۲۱۰</b>	<b>۳۷۹۳۶۵۵</b>
تولید فرآورده های غذایی .....	۳۳۷۵۲۹۴	۱۶۵۱۵۷۳	۲۰۶۹۲۰	۱۵۱۶۸۰۱
تولید انواع آشامیدنی .....	۳۷۲۷۱۴	۳۷۲۷۱۴	.	.
تولید فرآورده های توتون و تنباکو .....	.	.	.	.
تولید منسوجات .....	۱۵۶۰۸۹۹	⊖	⊖	⊖
تولید پوشاک .....	...	...	...	...
تولید چرم و فرآورده های وابسته .....	...	...	...	...
تولید چوب و فرآورده های چوب و چوب پنبه (به جز مبلمان) و ساخت کالا از حصیر و مواد حصیربافی .....	.	.	.	.
تولید کاغذ و فرآورده های کاغذی .....	۶۲۷۰۴۳	⊖	⊖	.
چاپ و تکثیر رسانه های ضبط شده .....	.	.	.	.
تولید کک و فرآورده های حاصل از پالایش نفت .....	۱۴۰۶۰۳	۱۴۰۶۰۳	.	.
تولید مواد شیمیایی و فرآورده های شیمیایی .....	۴۷۰۳۶۴۸	۷۶۳۷۷۷	⊖	⊖
تولید داروها و فرآورده های دارویی شیمیایی و گیاهی .....	۸۹۳۹۴۶۳	⊖	⊖	⊖
تولید فرآورده های لاستیکی و پلاستیکی .....	۸۴۲۰۸۰	۶۴۱۷۶۵	⊖	⊖
تولید سایر فرآورده های معدنی غیر فلزی .....	۱۰۷۵۸۸۱۷	⊖	⊖	⊖
تولید فلزات پایه .....	۶۲۴۶۴۸۲	۶۸۳۵۵۶	⊖	⊖
تولید محصولات فلزی ساخته شده، به جز ماشین آلات و تجهیزات .....	۱۳۹۳۴۴۳	۵۹۲۵۳۷	۸۰۰۹۰۷	.
ساخت محصولات رایانه ای، الکترونیکی و نوری .....	۲۸۲۲۸۸۹	⊖	⊖	⊖
تولید تجهیزات برقی .....	...	...	...	...
تولید ماشین آلات و تجهیزات طبقه بندی نشده در جای دیگر .....	۱۴۷۹۴۰۵	⊖	⊖	⊖
تولید وسایل نقلیه موتوری، تریلر و نیم تریلر .....	...	...	...	...
تولید سایر تجهیزات حمل و نقل .....	...	...	...	...
تولید مبلمان .....	۵۹۹۳۷	۵۹۹۳۷	.	.
تولید سایر مصنوعات طبقه بندی نشده در جای دیگر .....	۴۰۳۰۲۹	۱۶۰۸۹۹	۲۴۲۱۳۰	.
تعمیر و نصب ماشین آلات و تجهیزات .....	.	.	.	.

مأخذ - مرکز آمار ایران. دفتر صنعت، معدن و زیربنایی.

۸-۳- ارزش افزوده فعالیت صنعتی کارگاه‌های صنعتی ۱۰ نفر کارکن و بیش تر استان



مبنا: جدول ۸-۱۴

۸-۱۵- پرداختی و دریافتی بابت خدمات غیر صنعتی کارگاه‌های صنعتی دارای ده نفر کارکن و بیش تر برحسب نوع فعالیت و طبقات کارکن (میلیون ریال)

پرداختی				سال و فعالیت
جمع	۱۰-۴۹ نفر	۵۰-۹۹ نفر	۵۰ نفر و بیش تر	
...	...	...	...	۱۳۸۰
۷۳۵۸۳	...	...	...	۱۳۸۵
۲۵۴۱۹۹	...	...	...	۱۳۹۰
۴۸۵۶۷۱	۲۱۶۹۸	۸۲۹۰۲	۳۸۱۰۷۱	۱۳۹۵
۵۶۵۰۶۴	۴۰۵۵۷	۸۹۳۵۷	۴۳۵۱۵۰	۱۳۹۶
۶۱۷۲۶۷	۳۱۱۶۵	۱۶۳۴۹۶	۴۲۲۶۰۵	۱۳۹۷
۱۲۴۹۱۵۱	۵۳۲۲۶	۴۲۷۸۵۷	۷۶۸۰۶۹	۱۳۹۸
<b>۲۲۲۹۷۶۶</b>	<b>۲۱۵۸۳۸</b>	<b>۶۱۳۴۳۱</b>	<b>۱۶۰۰۴۷۷</b>	<b>۱۳۹۹</b>
۷۹۲۰۱	۴۲۹۹	۲۱۰۳۹	۵۳۸۶۳	تولید فرآورده های غذایی
۱۶۰۲۲	.	۱۶۰۲۲	.	تولید انواع آشامیدنی
.	.	.	.	تولید فرآورده های توتون و تنباکو
۲۸۳۱۹۸	⊖	⊖	⊖	تولید منسوجات
...	...	...	...	تولید پوشاک
...	...	...	...	تولید چرم و فرآورده های وابسته
.	.	.	.	تولید چوب و فرآورده های چوب و چوب پنبه (به جز میلان) و ساخت کالا از حصیر و مواد حصیر بافی
۱۶۱۲۳	⊖	⊖	.	تولید کاغذ و فرآورده های کاغذی
.	.	.	.	چاپ و تکثیر رسانه های ضبط شده
۲۶۸۹۵	.	۲۶۸۹۵	.	تولید کک و فرآورده های حاصل از پالایش نفت
۱۳۰۲۱۱	⊖	۱۲۷۶۹۳	⊖	تولید مواد شیمیایی و فرآورده های شیمیایی
۵۴۹۰۸۸	⊖	⊖	⊖	تولید داروها و فرآورده های دارویی شیمیایی و گیاهی
۴۹۷۵۸	⊖	۲۹۲۹۹	⊖	تولید فرآورده های لاستیکی و پلاستیکی
۴۳۵۷۲۸	⊖	⊖	⊖	تولید سایر فرآورده های معدنی غیر فلزی
۳۸۴۸۲۷	⊖	۵۱۹۴۶	⊖	تولید فلزات پایه
۷۶۷۴۷	۵۵۷۴۲	۲۱۰۰۶	.	تولید محصولات فلزی ساخته شده، به جز ماشین آلات و تجهیزات
۲۷۲۴۰	⊖	⊖	⊖	ساخت محصولات رایانه ای، الکترونیکی و نوری
...	...	...	...	تولید تجهیزات برقی
۱۰۸۱۴۰	⊖	⊖	⊖	تولید ماشین آلات و تجهیزات طبقه بندی نشده در جای دیگر
...	...	...	...	تولید وسایل نقلیه موتوری، تریلر و نیم تریلر
...	...	...	...	تولید سایر تجهیزات حمل و نقل
۴۲۸۶	.	۴۲۸۶	.	تولید میلان
۴۲۲۸۰	۴۰۵۳۸	۱۷۴۲	.	تولید سایر مصنوعات طبقه بندی نشده در جای دیگر
.	.	.	.	تعمیر و نصب ماشین آلات و تجهیزات

۸-۱۵ - پرداختی و دریافتی بابت خدمات غیر صنعتی کارگاه های صنعتی دارای ده نفر کارکن و بیش تر برحسب نوع فعالیت و طبقات کارکن (دنباله)  
(میلیون ریال)

دریافتی				سال و فعالیت
جمع	۱۰-۴۹ نفر	۵۰-۹۹ نفر	۱۰۰ نفر و بیش تر	
.	.	.	.	۱۳۸۰.....
۱۴۷۷۳	.	.	.	۱۳۸۵.....
۲۲۳۴۳	.	.	.	۱۳۹۰.....
۹۸۹۳	.	۳۴	۹۸۵۹	۱۳۹۵.....
۲۷۷۲۸	۱۰۷۹	.	۲۶۶۴۹	۱۳۹۶.....
۸۳۹۷۹	۱۵۶	۱۵۸۰۳	۶۸۰۲۰	۱۳۹۷.....
۷۸۵۴	۱۴۲۳	۵۴	۶۳۷۷	۱۳۹۸.....
<b>۱۴۶۲۱۳</b>	<b>۴۲۹۲</b>	<b>۷۲۱۴</b>	<b>۱۳۴۷۰۷</b>	<b>۱۳۹۹.....</b>
۶۸۵۷۵	.	.	۶۸۵۷۵	تولید فرآورده های غذایی .....
.	.	.	.	تولید انواع آشامیدنی.....
.	.	.	.	تولید فرآورده های توتون و تنباکو .....
۱۸۱۰۵	⊗	⊗	⊗	تولید منسوجات.....
.	.	.	.	تولید پوشاک.....
.	.	.	.	تولید چرم و فرآورده های وابسته.....
.	.	.	.	تولید چوب و فرآورده های چوب و چوب پنبه (به جز مبلمان) و ساخت کالا از حصیر و مواد حصیر بافی.....
.	⊗	⊗	.	تولید کاغذ و فرآورده های کاغذی.....
.	.	.	.	چاپ و تکثیر رسانه های ضبط شده.....
.	.	.	.	تولید کک و فرآورده های حاصل از پالایش نفت .....
.	⊗	.	⊗	تولید مواد شیمیایی و فرآورده های شیمیایی .....
۴۲۸۰۱	⊗	⊗	⊗	تولید داروها و فرآورده های دارویی شیمیایی و گیاهی .....
.	⊗	.	⊗	تولید فرآورده های لاستیکی و پلاستیکی.....
۸۷۱۹	⊗	⊗	⊗	تولید سایر فرآورده های معدنی غیر فلزی .....
.	⊗	.	⊗	تولید فلزات پایه.....
۴۲۹۲	۴۲۹۲	.	.	تولید محصولات فلزی ساخته شده، به جز ماشین آلات و تجهیزات .....
۲۱۰۰	⊗	⊗	⊗	ساخت محصولات رایانه ای، الکترونیکی و نوری .....
.	.	.	.	تولید تجهیزات برقی.....
۸۲۱	⊗	⊗	⊗	تولید ماشین آلات و تجهیزات طبقه بندی نشده در جای دیگر.....
.	.	.	.	تولید وسایل نقلیه موتوری، تریلر و نیم تریلر.....
.	.	.	.	تولید سایر تجهیزات حمل و نقل.....
.	.	.	.	تولید مبلمان.....
۸۰۰	.	.	.	تولید سایر مصنوعات طبقه بندی نشده در جای دیگر.....
.	.	.	.	تعمیر و نصب ماشین آلات و تجهیزات.....

مأخذ - مرکز آمار ایران. دفتر صنعت، معدن و زیربنایی.

۱۶-۸- مشخصات عمومی شرکت‌های تعاونی صنعتی در پایان سال

شرح	تعداد	اعضاء	شاغلان	سرمایه (میلیون ریال)
.....۱۳۸۵	۶۹۶	۵۸۱۴	۶۵۵۳	۶۷۹۴۱۹۴۴
.....۱۳۹۰	۱۰۵۸	۹۰۴۵	۹۸۹۷	۱۵۶۰۴۵۳۱۸
.....۱۳۹۵	۱۳۵۷	۱۱۸۴۳	۱۲۴۲۸	۲۳۵۶۰۸۷۳۹
..... <sup>(۱)</sup> ۱۳۹۶	۶۶۹	۵۲۵۷	۶۱۶۵	۱۴۷۰۸۸۳۳۰
..... <sup>(۱)</sup> ۱۳۹۷	۵۹۸	۴۷۲۵	۵۵۴۰	۱۴۵۶۰۳۰۱۸
..... <sup>(۱)</sup> ۱۳۹۸	۶۰۳	۴۷۹۳	۵۶۹۶	۲۴۷۴۲۵۱
..... <sup>(۱)</sup> ۱۳۹۹	۶۱۷	۴۹۲۲	۵۷۸۱	۲۵۱۱۶۶۴
..... <sup>(۱)</sup> ۱۴۰۰	۳۵۷	۲۸۴۶	۳۲۴۳	۱۱۳۸۹۴
ازنا.....	۱	۷	۷	۱۱
الیگودرز.....	۴۱	۳۶۸	۳۶۷	۴۱۸۹
بروجرد.....	۵۹	۴۶۴	۶۵۸	۳۱۴۱۴
پلدختر.....	۴	۳۱	۲۸	۶۶۵
چگنی.....	۲۰	۱۴۳	۱۶۵	۴۲۳
خرم آباد.....	۱۳۳	۹۵۷	۱۱۷۱	۵۹۱۹۸
دلفان.....	۱۰	۱۷۱	۸۴	۳۳۲
دورود.....	۲۸	۲۳۰	۲۶۲	۲۴۹۴
رومشکان.....	۰	۰	۰	۰
سلسله.....	۲۳	۱۷۴	۱۱۵	۱۰۱۳
کوهدشت.....	۳۸	۳۰۱	۳۸۶	۱۴۱۵۵

(۱) اختلاف در آمار ارائه شده از سال ۱۳۹۶ به بعد نسبت به سال های قبل، مربوط به کنترل و نظارت نهایی اداره کل تعاون، کار و رفاه اجتماعی استان کل بوده است.  
 مأخذ - اداره کل تعاون، کار و رفاه اجتماعی استان لرستان.

۱۷-۸- مشخصات عمومی شرکتهای تعاونی خدماتی فعال در پایان سال

شرح	تعداد	اعضاء	شاغلان	سرمایه (میلیون ریال)
.....۱۳۸۵	۵۱۳	۷۰۶۹	۴۶۲۹	۱۸۲۹۵
.....۱۳۹۰	۹۵۲	۱۱۱۱۸	۸۴۶۹	۳۹۲۹۶
.....۱۳۹۵	۱۲۳۲	۱۴۰۱۴	۱۱۱۹۲	۴۱۷۶۰
..... <sup>(۱)</sup> ۱۳۹۶	۷۷۶	۹۳۲۵	۷۲۲۵	۳۴۲۳۴
..... <sup>(۱)</sup> ۱۳۹۷	۷۸۸	۹۹۰۰	۷۴۱۹	۳۲۰۵۸
..... <sup>(۱)</sup> ۱۳۹۸	۷۵۷	۸۹۲۹	۷۰۹۴	۱۱۸۲۷۵۴
..... <sup>(۱)</sup> ۱۳۹۹	۶۷۸	۹۹۶۳	۷۲۳۱	۱۲۸۲۸۴۷
..... <sup>(۱)</sup> ۱۴۰۰	۵۵۹	۷۱۱۰	۵۲۵۳	۲۸۹۴۸۵
ازنا.....	۳	۲۱	۱۹	۳۲
الیگودرز.....	۴۷	۵۱۰	۵۰۰	۷۴۳۹۴
بروجرد.....	۳۶	۶۶۱	۳۴۸	۶۳۴۱۸
پلدختر.....	۱۲	۵۲۹	۵۸	۱۸۵۹
چگنی.....	۲	۱۰۷	۱۷	۲۹
خرم آباد.....	۳۶۲	۴۳۱۴	۳۶۰۵	۱۴۸۳۴۹
دلفان.....	۱۴	۱۰۳	۱۴۹	۲۰۶
دورود.....	۲۵	۱۸۰	۱۳۳	۳۲۷
رومشکان.....	۰	۰	۰	۰
سلسله.....	۲۴	۳۵۴	۱۴۳	۵۰۷
کوهدشت.....	۳۴	۳۳۱	۲۸۱	۳۶۴

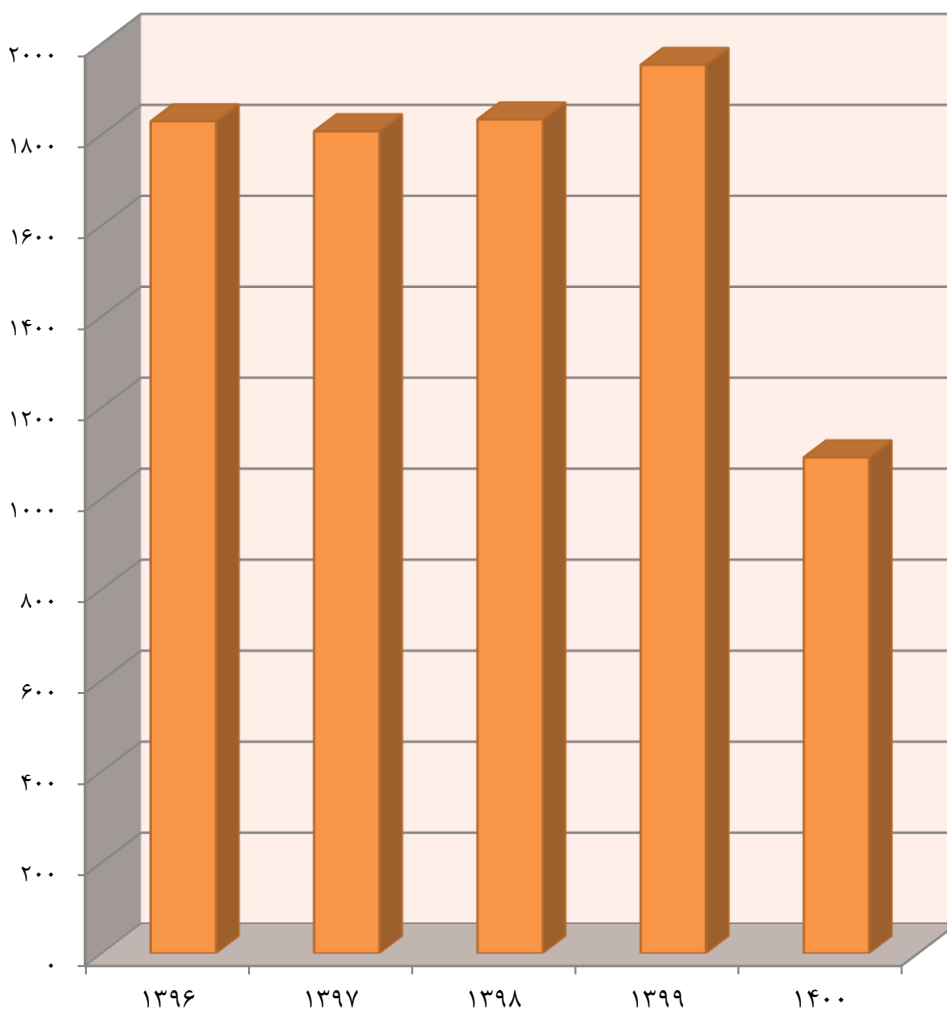
(۱) اختلاف در آمار ارائه شده از سال ۱۳۹۶ به بعد نسبت به سال های قبل، مربوط به کنترل و نظارت نهایی اداره کل تعاون، کار و رفاه اجتماعی استان کل بوده است.  
 مأخذ - اداره کل تعاون، کار و رفاه اجتماعی استان لرستان.

۸-۱۸- مشخصات عمومی شرکت‌های تعاونی فرش دستباف در پایان سال

سال و شهرستان	تعداد	اعضاء	شاغلان	سرمایه (میلیون ریال)
.....۱۳۸۵	۱۲۷	۱۵۸۹	۱۵۸۹	۲۶۲۲
.....۱۳۹۰	۲۰۹	۲۶۴۱	۲۷۲۶	۵۳۹۴۷
.....۱۳۹۵	۲۸۳	۳۷۰۵	۳۵۴۹	۵۵۰۲۳
..... <sup>(۱)</sup> ۱۳۹۶	۱۵۵	۱۷۲۶	۱۸۲۹	۱۹۹۷
..... <sup>(۱)</sup> ۱۳۹۷	۱۵۴	۱۶۷۶	۱۸۰۷	۲۰۶۲
..... <sup>(۱)</sup> ۱۳۹۸	۱۵۶	۱۷۰۲	۱۸۳۳	۳۷۱۱۵
..... <sup>(۱)</sup> ۱۳۹۹	۱۶۵	۲۲۲۲	۱۹۵۳	۶۲۹۷۷
..... <sup>(۱)</sup> ۱۴۰۰	۱۰۸	۱۴۷۲	۱۰۹۰	۱۷۱۲
ازنا.....	۱	۷	۱۰	۱۱
الیگودرز.....	۷	۳۳۷	۱۲۶	۱۷۳
بروجرد.....	۱۱	۹۳	۱۵۸	۱۳۲
پلدختر.....	۳	۲۵	۱۷	۱۲۵
چگنی.....	۲۰	۱۸۸	۰	۱۲۵
خرم آباد.....	۴۴	۴۲۰	۴۴۱	۶۱۶
دلفان.....	۳	۱۴۵	۶۷	۲۲
دورود.....	۸	۵۶	۰	۱۲۵
رومشکان.....	۰	۰	۰	۰
سلسله.....	۳	۱۴۵	۳۹	۱۲۵
کوهدشت.....	۸	۵۶	۲۳۲	۲۵۸

(۱) اختلاف در آمار ارائه شده از سال ۱۳۹۶ به بعد نسبت به سال های قبل، مربوط به کنترل و نظارت نهایی اداره کل تعاون، کار و رفاه اجتماعی استان کل بوده است.  
 مأخذ - اداره کل تعاون، کار و رفاه اجتماعی استان لرستان.

۸-۴- شاغلان شرکتهای تعاونی فرش دستباف



مبنا: جدول ۸-۱۸