

فصل ۱۲

حمل و نقل و انبارداری

مقدمه

آمارهای ارائه شده در این فصل در مورد فعالیت‌های مربوط به حمل و نقل زمینی و هوایی و انبارداری هست که در زیر به تاریخچه مختصری از تهیه آمارها در هر یک از زمینه‌های یادشده، اشاره می‌شود.

حمل و نقل جاده‌ای

قدیمی‌ترین آمار مربوط به طول راه‌های اصلی کشور که تاکنون در دسترس مرکز آمار ایران قرار گرفته است، مربوط به سال ۱۳۴۰ می‌باشد که در نخستین سالنامه آماری کشور سال ۱۳۴۵، درج گردیده است. در حال حاضر اطلاعات مربوط به راه‌های کشور از مرکز آمار، اطلاع‌رسانی و اسناد فنی وزارت راه و شهرسازی اخذ و ارائه می‌شود. از سال ۱۳۶۸، مسئولیت ساخت و نگهداری راه‌های روستایی کشور از وزارت راه و ترابری به وزارت جهاد سازندگی (وزارت جهاد کشاورزی فعلی) محول شد و اطلاعات مربوط به راه‌های مذکور توسط این وزارتخانه گردآوری و ارائه شده است. از تیرماه ۱۳۸۱ مجدداً فعالیت مربوط به "راه‌های روستایی" به وزارت راه و شهرسازی محول گردید.

لازم به ذکر است، آمار تعداد وسایل نقلیه موتوری شماره‌گذاری شده، که از طریق نیروی انتظامی جمهوری اسلامی ایران دریافت شده است نیز، در این بخش ارائه می‌گردد. در مورد میزان حمل و نقل و تردد وسایل نقلیه در جاده‌های کشور تا سال ۱۳۴۱، آمارهای جامعی در دسترس نبود و در سال مذکور وزارت راه و ترابری برای نخستین بار اقدام به تهیه و ارائه آمار نمود که این فعالیت در سال‌های مختلف به علت مشکلات و موانع متعددی که در راه اجرای آن وجود داشت، دچار وقفه‌های موقت گردید. با توجه به نیاز روزافزون به اطلاعات آماری در این زمینه، از سال ۱۳۶۱ وظیفه جمع‌آوری آمار و اطلاعات به صورت

متمرکز به عهده دفتر آمار و برنامه‌ریزی و از نیمه دوم سال ۱۳۷۶ به دفتر فناوری اطلاعات سازمان حمل و نقل و پایانه‌های کشور محول شد. این سازمان در اواخر اسفندماه ۱۳۸۲ بر اساس مصوبه شورای عالی اداری به سازمان راهداری و حمل و نقل جاده‌ای کشور تغییر نام یافت و در استان نیز از سال ۱۳۹۴ از اداره کل حمل و نقل و پایانه‌ها به اداره کل راهداری و حمل و نقل جاده ای تغییر یافت. در سال ۱۳۶۶، به منظور جبران کمبود آمار در این زمینه، مرکز آمار ایران با اجرای طرح "آمارگیری حمل و نقل جاده‌ای کشور" اطلاعاتی در مورد مشخصات ناوگان جاده‌ای، رانندگان و بار حمل شده جمع‌آوری نمود.

حمل و نقل هوایی

آمار فعالیت حمل و نقل هوایی، با تأسیس اولین شرکت هواپیمایی به نام هواپیمایی ملی ایران در سال ۱۳۲۳ که پس از پیروزی انقلاب اسلامی، "شرکت هواپیمایی جمهوری اسلامی ایران" نامیده شد، مورد توجه قرار گرفت. علاوه بر شرکت مذکور، شرکت هواپیمایی آسمان از سال ۱۳۵۹، شرکت‌های ایران ایرتور، پیام، کاسپین، کیش ایر، ساها و سفیران از سال ۱۳۷۱ و شرکت ماهان ایر از سال ۱۳۷۲، شروع به فعالیت در زمینه حمل و نقل هوایی کرده‌اند که آمارهای مربوط به آن، از طریق مدیریت فرودگاه خرم آباد ارائه می‌شود.

انبارداری

در ارتباط با فعالیت انبارداری، مرکز آمار ایران در سال ۱۳۶۶، سرشماری از سردخانه‌های کشور و در سال ۱۳۷۰، آمارگیری از کارگاه‌های محل ارائه خدمات انبارداری را انجام داد. در سال ۱۳۷۳ نیز مرکز آمار ایران به منظور شناخت ویژگی‌های عمومی انبارها، طرح آمارگیری از فعالیت انبارداری کشور را اجرا کرد. همچنین در سال‌های ۱۳۷۷ و ۱۳۸۰، مرکز آمار ایران با استفاده از فهرست حاصل از سرشماری عمومی صنعت و معدن سال ۱۳۷۳ و

خطوط صنعتی و تجاری راه آهن: خطوط فرعی هستند که بنا به تقاضای واحدهای صنعتی، زراعی و بازرگانی دولتی یا خصوصی از خطوط داخلی ایستگاه راه آهن منشعب و به واحدهای متقاضی متصل می‌شوند.

لکوموتیو: وسیله نقلیه دارای نیروی کشش است که برای به حرکت درآوردن واگن‌ها مورد استفاده قرار می‌گیرد و برحسب نوع انرژی مصرفی (برقی، دیزلی و بخاری) و نوع استفاده (اصلی و مانوری) طبقه‌بندی می‌شود.

وزن بارخالص: مجموع وزن محمولات تجاری و دولتی (غیر از محمولات خود راه آهن) و وزن توشه است.

وزن بار غیر خالص: به‌طور عموم وزن بار خالص به‌اضافه وزن قطار است.

توشه راه آهن: باری که براساس مقررات راه آهن، امکان جابه‌جایی آن در واگن مسافری نباشد و در واگنی ویژه به همین نام توسط قطارهای مسافری حمل می‌شود.

بزرگراه (راه اصلی چهار خطه): راهی است با حداقل چهار خط عبور (دو خط در هر طرف) برای عبور وسایل نقلیه موتوری که مسیرهای رفت و برگشت آن کاملاً از یکدیگر جدا و امکان ایجاد تقاطع هم سطح و دسترسی در آن به صورت محدود وجود دارد. (حداقل یک تقاطع هم سطح دارد).

راه روستایی: به راهی اطلاق می‌گردد که ارتباط مراکز تولید روستایی و اتصال آن‌ها به راه‌های فرعی و اصلی کشور را برقرار نماید.

بندر: محل تلاقی خشکی و دریا که دارای امکانات لازم برای پهلو دهی شناورها به منظور انجام عملیات مورد نیاز باشد.

بندر تجاری (بازرگانی): بندری است که در آن صرفاً عملیات مربوط به تخلیه و بارگیری کالای تجاری انجام شود.

شناور: هر وسیله‌ای نقلیه آبی که قابلیت دریانوردی ایمن را داشته باشد، شناور می‌گویند.

کشتی: شناوری است که معمولاً از جنس فلز و دارای موتور بوده و ظرفیت ناخالص آن بیش از پانصد تن باشد.

ظرفیت غیرخالص ثبت‌شده شناور: گنجایش شناور

به‌هنگام سازی و تکمیل آن بر اساس اطلاعات موجود در سازمان‌های ذی‌ربط، به سرشماری از انبارها و سردخانه‌ها اقدام کرده است. در سال‌های ۱۳۸۲ و ۱۳۸۴ مرکز آمار ایران با استفاده از چارچوب سرشماری عمومی کارگاهی سال ۱۳۸۱، اقدام به جمع‌آوری اطلاعات مذکور نمود. شایان‌ذکر است، در سرشماری سال‌های ۱۳۷۷، ۱۳۸۰، ۱۳۸۲ و ۱۳۸۴، فقط آمار انبارها و سردخانه‌های مستقل یا متبوعی که خدمات خود را به عموم عرضه کرده‌اند، ارائه شده است. از سال ۱۳۹۲ اطلاعات مربوط به انبارها و سردخانه‌ها از اداره کل صنعت، معدن و تجارت استان لرستان جمع‌آوری گردید. آمارهای مربوط به غله استان نیز در این بخش ارائه شده است که اطلاعاتی در زمینه مقدار گندم وارد شده و صادر شده به همراه دارد. اطلاعات مربوطه از طریق شرکت غله و خدمات بازرگانی استان اخذ و ارائه شده است.

پست

آمارهای مربوط به پست که از سال ۱۳۳۷ توسط اداره‌های ذی‌ربط به روش ثبتی تولید می‌شود، توسط معاونت آمار و اطلاعات در آمارنامه‌های استان تا سال ۱۳۷۹ و از سال ۱۳۸۰ در سالنامه آماری استان منتشر شده است.

تعاریف و مفاهیم

خط راه آهن: مسیری برای تردد وسایل نقلیه ریلی به منظور جابه‌جایی بار و یا مسافر است که به دو نوع اصلی و فرعی تقسیم می‌شود.

خطوط اصلی راه آهن: خطوطی که ایستگاه‌های راه آهن را به یکدیگر متصل می‌کند.

خطوط فرعی راه آهن: خطوط غیر اصلی، شامل خطوط صنعتی - تجاری و مانوری است.

خطوط مانوری راه آهن: خطوط فرعی هستند که در ایستگاه‌های تشکیلاتی راه آهن، برای تنظیم و تفکیک واگن‌ها و لوکوموتیوها و تشکیل قطار (مانور) احداث شده است.

شرکت تعاونی حمل و نقل: شرکتی است که براساس قانون بخش تعاونی با عضویت اشخاص حقیقی و حقوقی غیردولتی جهت فعالیت در امور حمل و نقل بار، مسافر یا هر دو در اشکال زمینی، دریایی، هوایی و ریلی تشکیل و ثبت می‌شود.

کارگاه: مکان یا قسمتی از مکان است که در آن تحت مالکیت معین، فعالیت اقتصادی انجام می‌شود.

فعالیت اصلی کارگاه: فعالیتی است که ارزش افزوده آن در طول دوره حسابداری، بیش‌تر از ارزش افزوده هر نوع فعالیت دیگری است که در آن کارگاه انجام می‌گیرد.

انبار: محوطه محصور که تمام یا قسمتی از آن برای نگهداری کالا اختصاص یافته است.

سردخانه: مجموعه ساختمان و تاسیساتی است که در آن، شرایط لازم برای محصولات کشاورزی، مواد غذایی و دیگر مواد یا کالاهای فاسد شدنی از نظر دما، رطوبت نسبی و ... به طور مصنوعی تامین می‌شود. سردخانه می‌تواند دارای سالن‌های یک‌مداره (یکی از دو حالت بالای صفر یا زیر صفر) و دومداره (هر دو حالت بالای صفر و زیر صفر) باشد. **انبار سرپوشیده معمولی:** برخی از سیلوها دارای انبارهای سرپوشیده معمولی و بدون ارتباط مکانیزه با سیلوی اصلی هستند. غلات تخلیه شده در این انبارها، باید به وسیله کامیون یا وسایل دیگر، به سیلوی اصلی منتقل شود.

انبار یا سردخانه دایر: منظور، کارگاه محل ارائه خدمات انبارداری یا سردخانه‌داری است که در طول سال حداقل ۳۰ روز به صورت متوالی یا منقطع باز بوده است.

انبار یا سردخانه فعال: منظور، کارگاه محل ارائه خدمات انبارداری یا سردخانه‌داری است که در طول سال حداقل ۳۰ روز به انجام فعالیت ذی‌ربط اشتغال داشته است و برای انجام فعالیت خود هزینه‌هایی را متقبل شده و درآمد کسب کرده است.

سالن یک مدار و دومداره: در سالن یک مدار، دمای هوا در یکی از دو حالت زیر صفر یا بالای صفر تقریباً ثابت است و قابل تبدیل از یک حالت به حالت دیگر نیست ولی در سالن دو مدار، دمای هوا از یک حالت به حالت دیگر

برحسب تن (۱۰۰ فوت مکعب) می‌باشد که طبق مقررات بین‌المللی در گواهینامه مربوط، عیناً ذکر شده است.

ظرفیت خالص ثبت‌شده شناور: مانده ظرفیت غیرخالص ثبت شده پس از کسر حجم و فضای مربوط به ماشین‌آلات، کارکنان، انبارها و سایر فضاهای اختصاص یافته به امر کشتیرانی می‌باشد که عیناً طبق مقررات بین‌المللی در گواهینامه‌های مربوط، ذکر شده است.

فرودگاه: منطقه‌ای مشخص بر روی زمین یا آب شامل ساختمان‌ها، تاسیسات و تجهیزات نصب شده که از کل یا بخشی از آن حسب مورد برای نشست، برخاست و حرکت زمینی انواع وسایل پرنده و حمل و نقل هوایی بار، مسافر و محموله‌های پستی استفاده می‌شود و شامل فرودگاه داخلی، فرودگاه مرز هوایی، فرودگاه بین‌المللی، فرودگاه ویژه، فرودگاه مشترک و فرودگاه بالگرد است.

پرواز: حرکت یک هواپیما از یک فرودگاه به فرودگاه دیگر تحت یک شماره پرواز، در یک یا چند مرحله پروازی است. **پرواز داخلی:** پروازی است که بین دو فرودگاه در داخل قلمرو کشور، انجام می‌شود.

مسافر هوایی: فردی (به جز خلبان و خدمه پرواز) که با هواپیما تحت یک شماره پرواز در یک مرحله منفرد از پرواز، سفر کند.

مسافر هوایی داخلی: مسافر هوایی است که بین دو فرودگاه در داخل قلمرو کشور، پرواز کند.

مسافر هوایی بین‌المللی ورودی: مسافر هوایی است که مبدأ پرواز او در خارج و مقصد پرواز وی در داخل کشور باشد.

مسافر هوایی بین‌المللی خروجی: مسافر هوایی است که مبدأ پرواز او در داخل و مقصد پرواز وی در خارج از کشور باشد.

بار هوایی: بار بارنامه‌ای به‌جز بار همراه مسافر است که توسط هواپیما جابه‌جا می‌شود.

محموله پستی هوایی: تمام مرسولات پستی اعم از پست نامه و امانات که تحویل شرکت‌های هواپیمایی می‌شود.

شرکت تعاونی: رجوع شود به «تعاریف و مفاهیم فصل ۵- کشاورزی، جنگلداری و شیلات».

قابل تبدیل است و می‌توان برحسب لزوم از مدار زیر صفر یا بالای صفر استفاده کرد.

سیلوی: نوعی انبار برای نگهداری طولانی مواد دانه‌ای یا پودری به صورت فله است مانند، سیلوی گندم.

انبار روباز: قسمتی مشخص و معین از محوطه کارگاه که فاقد بنا یا سوله است و به صورت روباز برای نگهداری کالا مورد استفاده قرار می‌گیرد. فضای سبز، پارکینگ و خیابان‌بندی داخل محوطه کارگاه به عنوان انبار روباز تلقی نمی‌شود.

گزیده اطلاعات

در سال ۱۴۰۰ طول راه‌های استان ۷۳۱۰ کیلومتر بوده که از این میزان ۱۳۰۷ کیلومتر راه اصلی، بزرگراه و آزادراه و ۵۹۴ کیلومتر راه فرعی و درون شهری، ۵۴۰۹ کیلومتر مربوط به راه روستایی آسفالت‌ه و شوسه بوده است. در سال ۱۴۰۰ حدود ۷۲۴۳ وسیله نقلیه عمومی درون شهری در استان بوده که نسبت به سال قبلی بیش از ۶ درصد کاهش داشته است.

در سال ۱۴۰۰ حدود یک میلیون و ۵۵۱ هزار نفر مسافر توسط وسایل نقلیه عمومی مسافری جاده‌ای جابه‌جاشده‌اند که مقصد ۳۸/۹ درصد آنان درون استانی و ۶۱/۴ درصد برون استانی بوده است و همچنین در این سال بیش از ۴۵ هزار مسافر از طریق فرودگاه استان جابه‌جا شده‌اند.

در سال ۱۴۰۰ تعداد ۲۴ سیلوی گندم با ظرفیت ۶۳۶ هزار تن وجود داشته است.

۱۲-۱- طول انواع خطوط و تعداد ایستگاه‌های راه آهن (کیلومتر)

تعداد ایستگاه	طول خطوط			سال
	صنعتی و تجاری	فرعی و مانوری	اصلی	
۱۵	۲۸/۸۹	۵۶/۸۵	۲۱۵۱۳۸۵
۱۵	۲۸/۸۹	۵۶/۸۵	۲۱۵۱۳۹۰
۱۱	۸/۰۰	۲۸/۷۱	۱۵۵۱۳۹۵
۱۱	۸/۰۰	۲۹/۶۰	۱۵۵۱۳۹۶
۱۱	۸/۰۰	۲۹/۶۰	۱۵۵۱۳۹۷
۱۱	۸/۰۰	۲۹/۶۰	۱۵۶۱۳۹۸
۱۱	۵/۸۹	۳۲/۴۴	۱۵۸۱۳۹۹
۱۱	۵/۸۹	۳۲/۴۴	۱۵۸۱۴۰۰

مأخذ - اداره کل راه آهن استان لرستان.

۱۲-۲- مسافر و بار خالص حمل شده از ایستگاه‌های راه آهن

بار خالص		مسافر		سال
تن کیلومتر	وزن (تن)	نفر کیلومتر	تعداد	
۶۴۰۸۷۴۹۰۵	۳۳۷۱۹۰۹	۰۰۰	۶۸۴۴۵۷۱۳۸۵
۷۶۲۷۰۸۷۵۲	۳۶۶۶۸۵۹	۱۳۳۸۳۸۱۲۸	۸۹۰۸۷۴۱۳۹۰
۷۲۵۰۳۴۲۱۴	۹۴۹۹۷۴۴	۱۰۸۵۵۰۰۰۰	۵۳۹۳۸۰۱۳۹۵
۶۵۳۰۵۹۳۱۸	۸۴۷۹۹۸۸	۶۸۰۲۰۰۰۰	۳۴۲۶۰۵۱۳۹۶
۸۰۳۴۵۸۲۹۳	۱۰۵۴۳۶۰۴	۵۹۸۷۴۰۰۰	۲۶۰۹۸۹۱۳۹۷
۸۴۱۲۹۰۱۱۲	۱۱۰۲۹۶۶۲	۴۵۹۹۱۰۰۰	۲۲۳۷۸۳۱۳۹۸
۸۳۷۷۰۹۰۴۰	۱۰۹۸۶۱۷۸	۱۶۴۹۲۰۰۰	۱۱۳۰۸۳۱۳۹۹
۸۷۶۸۹۲۸۲۶	۹۱۶۳۴۳۹	۳۶۸۳۶۰۰۰	۱۸۴۲۹۶۱۴۰۰

مأخذ - اداره کل راه آهن استان لرستان.

۱۲-۳- وزن انواع بار حمل شده از ایستگاه‌های راه آهن (تن)

سایر	توشه	مواد صنعتی	مواد غذایی	مواد کشاورزی	مواد معدنی	مواد نفتی	جمع	سال
...	۱۷۰۰۰۴۱۳۸۵
...	۱۴۷۱۱۵۱۳۹۰
۵۴۵۶۰	۰	۶۸۷۵	۰	۱۱۱۷۶۵	۱۰۴۹۶۸	۶۳۲۵	۲۸۴۴۹۳۱۳۹۵
۷۴۷۴۵	۰	۱۸۳۱۵	۰	۹۴۷۱۰	۱۲۷۵۴۵	۵۳۳۵	۳۲۰۶۵۰۱۳۹۶
۵۱۳۱۵	۰	۵۸۱۹۰	۰	۹۳۸۸۵	۶۱۵۰۴	۵۰۰۵	۲۶۹۸۹۹۱۳۹۷
۴۱۰۱۵	۰	۶۴۶۸۰	۰	۶۰۷۷۵	۷۳۰۸	۴۲۳۵	۱۷۸۰۱۳۱۳۹۸
۵۹۸۳۸	۰	۱۱۵۹۳۵	۰	۰	۰	۶۵۴۵	۱۸۲۳۱۸۱۳۹۹
۱۲۱۳۴۰	۰	۱۸۹۴۷۵	۰	۰	۰	۵۳۳۵	۳۱۶۰۵۰۱۴۰۰

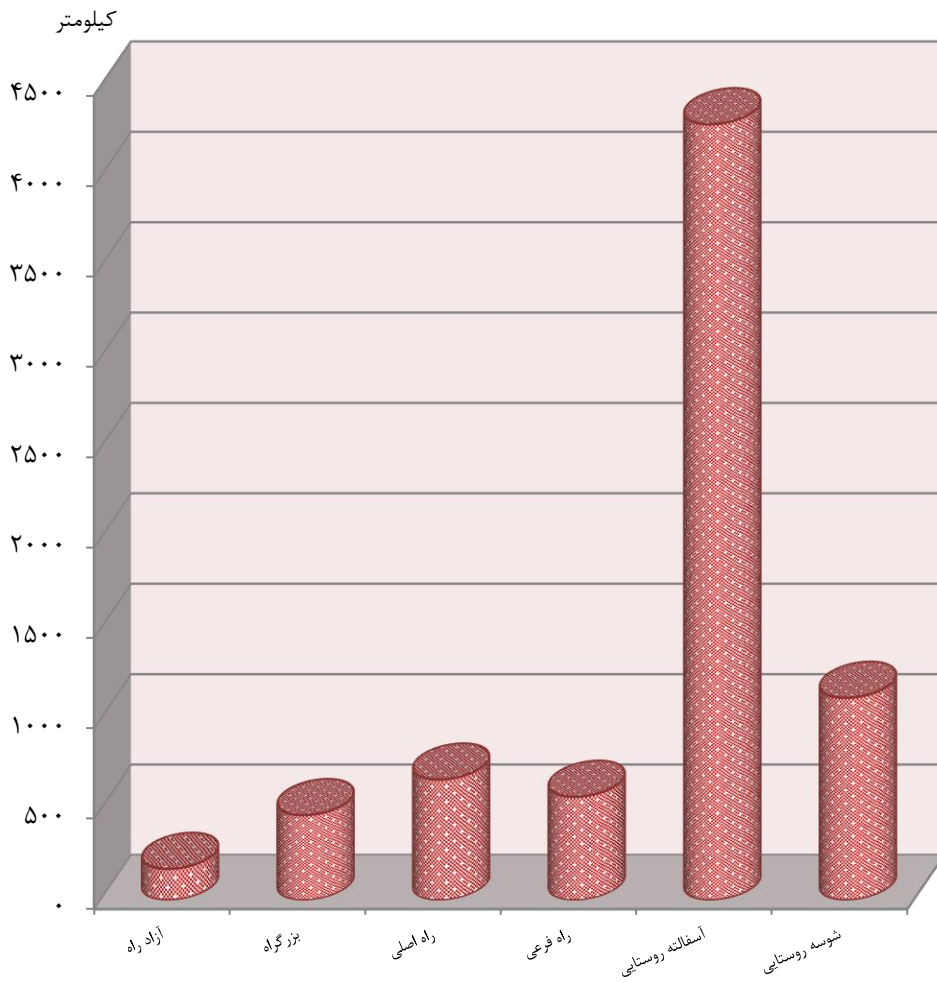
مأخذ - اداره کل راه آهن استان لرستان.

۱۲-۴- انواع راه های تحت حوزه استحفاظی اداره کل راهداری و حمل و نقل جاده ای استان (کیلومتر)

شوسه	راه های روستایی		راه های بین شهری						جمع کل	سال و شهرستان
	آسفالت	جمع	راه درون شهری	راه فرعی	راه اصلی	بزرگراه	آزادراه	جمع		
۱۷۸۱/۰	۲۷۰۵	۴۴۸۶/۰	۲۴	۷۷۷	۱۰۲۹/۰	۱۶۵/۰	۰	۱۹۹۵	۶۴۸۱/۰۱۳۸۵
۱۲۸۵/۰	۳۷۲۲	۵۰۰۷/۰	۲۴	۶۵۰	۷۹۴/۰	۲۳۸/۰	۱۰۴	۱۸۱۰	۶۸۱۷/۰۱۳۹۰
۱۱۲۰/۵	۴۰۹۹	۵۲۱۹/۵	۲۴	۵۷۱	۶۹۶/۵	۳۹۰/۵	۱۰۴	۱۷۸۶	۷۰۰۵/۵۱۳۹۵
۱۰۶۶/۵	۴۱۵۳	۵۲۱۹/۵	۲۴	۵۷۱	۶۷۴/۰	۴۱۳/۰	۱۰۴	۱۷۸۶	۷۰۰۵/۵۱۳۹۶
۱۰۶۶/۵	۴۱۵۳	۵۲۱۹/۵	۲۴	۵۷۱	۶۷۰/۵	۴۱۶/۵	۱۰۴	۱۷۸۶	۷۰۰۵/۵۱۳۹۷
۱۰۶۳/۵	۴۱۵۶	۵۲۱۹/۵	۲۴	۵۷۱	۶۵۷/۰	۴۳۰/۰	۱۰۴	۱۷۸۶	۷۰۰۵/۵۱۳۹۸
۱۰۸۵	۴۱۹۰	۵۲۷۵	۲۴	۵۶۶	۶۷۴	۴۵۶	۱۷۲	۱۸۹۲	۷۱۶۷۱۳۹۹
۱۱۱۸	۴۲۹۱	۵۴۰۹	۲۴	۵۷۰/۴۵	۶۶۵/۹	۴۶۹/۳۱	۱۷۲	۱۹۰۱/۵۶	۷۳۱۰/۵۶ ۱۴۰۰
۲۵	۳۰۰	۳۲۵	۰	۲۶/۹۱	۸۱/۸۹	۵۱/۰۳	۰	۱۵۹/۸۳	۴۸۴/۸۳ازنا
۱۰۱	۳۴۲	۴۴۳	۴	۲۲۹/۱۷	۳۹/۱۶	۱۹/۳۸	۰	۲۹۱/۷۱	۷۳۴/۷۱الیگودرز
۲۹	۴۰۶	۴۳۵	۲	۲۲/۸۷	۱۶/۳۷	۸۷/۰۸	۳۴	۱۶۲/۳۲	۵۹۷/۳۲بروجرد
۱۲۷	۴۲۲	۵۴۹	۵	۵۱/۱۶	۱۴۵/۸۳	۱۷/۳۷	۶۲	۲۸۱/۳۶	۸۳۰/۳۶پلدختر
۵۵	۳۲۶	۳۸۱	۰	۲۸/۸۴	۲۴/۲۸	۵۴	۱۲	۱۱۹/۱۲	۵۰۰/۱۲چگنی
۱۸۰	۸۱۷	۹۹۷	۲	۱۲۰/۷۸	۵۲/۷۵	۸۵	۶۴	۳۲۴/۵۳	۱۳۲۱/۵۳خرم آباد
۲۰۱	۵۸۲	۷۸۳	۰	۰	۸۹/۰۹	۱۲/۳۵	۰	۱۰۱/۴۴	۸۸۴/۴۴دلفان
۸۷	۳۴۲	۴۲۹	۶	۰	۲۵/۵۶	۵۷	۰	۸۸/۵۶	۵۱۷/۵۶دورود
۰	۵۱	۵۱	۰	۰	۴۶/۰۲	۴	۰	۵۰/۰۲	۱۰۱/۰۲رومشکان
۶۸	۲۹۰	۳۵۸	۰	۶۲/۵	۶۱/۳۸	۴۶	۰	۱۶۹/۸۸	۵۲۷/۸۸سلسله
۲۴۵	۴۱۳	۶۵۸	۵	۲۸/۲۲	۸۳/۵۷	۳۶	۰	۱۵۲/۷۹	۸۱۰/۷۹کوهدشت

مأخذ - اداره کل راهداری و حمل و نقل جاده ای استان لرستان.

۱۲-۱- انواع راه‌های زیر پوشش اداره کل راهداری و حمل و نقل جاده ای استان: ۱۴۰۰



مبنا: جدول ۱۲-۴

۱۲-۵- تعداد تونل‌ها، پل‌ها و راهدارخانه‌های مسیر راه‌ها

راهدارخانه	پل			تونل	سال و شهرستان
	۲۰ متر و بیشتر	۱۰-۲۰ متر	زیر ۱۰ متر		
۲۴	۴۸	۶۸	۳۷۵۱	۲	۱۳۸۵.....
۲۵	۱۵۲	۱۷۹	۴۶۳۴	۳۵	۱۳۹۰.....
۴۱	۹۷	۳۴۰	۱۴۲۶۹	۳۵	۱۳۹۵.....
۲۹	۹۷	۳۴۰	۱۴۲۶۹	۳۶	۱۳۹۶.....
۲۹	۹۷	۳۴۰	۱۴۲۶۹	۳۶	۱۳۹۷.....
۳۷	۹۸	۳۴۰	۱۴۲۶۹	۳۶	۱۳۹۸.....
۴۰	۱۰۱	۳۴۹	۱۴۲۹۳	۳۸	۱۳۹۹.....
۳۷	۹۹	۱۲۲	۷۲۵۲	۳۸	۱۴۰۰.....
۳	۱۰	۱۴	۶۳۶	۰	ازنا.....
۱۰	۱۱	۱۷	۳۶۰	۰	الیگودرز.....
۳	۷	۱۲	۶۵۲	۲	بروجرد.....
۱	۳۰	۲۱	۱۳۲۰	۲۱	پلدختر.....
۲	۴	۳	۵۲۱	۱۲	چگنی.....
۵	۱۷	۲۵	۱۱۳۹	۳	خرم آباد.....
۴	۴	۱۱	۸۵۶	۰	دلفان.....
۳	۱۰	۷	۵۰۴	۰	دورود.....
۱	۰	۰	۹۸	۰	رومشکان.....
۳	۶	۵	۵۶۹	۰	سلسله.....
۲	۰	۷	۵۹۷	۰	کوهدشت.....

مأخذ - اداره کل راهداری و حمل و نقل جاده ای استان لرستان.

۱۲-۶- وسایل نقلیه عمومی درون شهری برحسب نوع

سال، شهرستان و شهر	جمع	اتوبوس	مینی بوس	تاکسی
.....۱۳۸۵	۴۰۵۱	۲۹۷	۴۲۱	۳۳۳۳
.....۱۳۹۰	۷۴۶۶	۳۸۲	۳۶۵	۶۷۱۹
.....۱۳۹۵	۷۴۲۸	۲۸۷	۵۰۷	۶۶۳۴
.....۱۳۹۶	۱۰۳۸۶	۲۴۳	۴۵۷	۹۶۸۶
.....۱۳۹۷	۷۵۸۸	۲۶۱	۵۱۰	۶۸۱۷
.....۱۳۹۸	۷۵۳۸	۲۶۷	۶۰۰	۶۶۷۱
.....۱۳۹۹	۷۷۱۵	۲۵۶	۵۹۱	۶۸۶۸
.....۱۴۰۰	۷۲۴۳	۲۲۳	۳۶۷	۶۶۵۳
ازنا.....	۳۲۱	.	.	۳۲۱
ازنا.....	۳۲۱	.	.	۳۲۱
مومن آباد.....
الیگودرز.....	۵۹۶	.	.	۵۹۶
الیگودرز.....	۵۹۶	.	.	۵۹۶
چمن سلطان.....
شاهپورآباد.....
شول آباد.....
بروجرد.....	۱۹۶۳	۷۲	۱	۱۸۹۰
اشترینان.....
بروجرد.....	۱۹۶۳	۷۲	۱	۱۸۹۰
ونایی.....	×	×	×	×
پلدختر.....	۲۴۰	.	.	۲۴۰
پلدختر.....	۲۴۰	.	.	۲۴۰
سراب حمام.....	×	×	×	×
معمولان.....
چگنی.....
چم پلک.....
سراب دوره.....
ویسیان.....
خرم آباد.....	۲۷۶۵	۱۲۰	۳۶۰	۲۲۸۵
بیرانشهر.....	۲	.	.	۲
زاغه.....	۳	.	.	۳
خرم آباد.....	۲۷۶۰	۱۲۰	۳۶۰	۲۲۸۰
سپیددشت.....
دلفان.....	۲۴۹	.	.	۲۴۹
برخوردار.....	×	×	×	×
نورآباد.....	۲۴۹	.	.	۲۴۹
هفت چشمه.....

۱۲-۶- وسایل نقلیه عمومی درون شهری برحسب نوع (دنباله)

سال، شهرستان و شهر	جمع	اتوبوس	مینی بوس	تاکسی
دورود.....	۱۱۳	۳۱	۲	۱۵۰
چالانچولان.....	۰	۰	۰	۰
دورود.....	۸۸۳	۳۱	۲	۸۵۰
رومشکان.....	۳	۰	۰	۳
سوری.....	×	×	×	×
چغابلی.....	۳	۰	۰	۳
سلسله.....	۱۵۱	۰	۴	۱۵۴
الشتر.....	۱۵۸	۰	۴	۱۵۴
فیروزآباد.....	۰	۰	۰	۰
کوهدشت.....	۶۹	۰	۰	۶۹
درب گنبد.....	۰	۰	۰	۰
کوهدشت.....	۶۵	۰	۰	۶۵
کوهنانی.....	۴	۰	۰	۴
گراب.....	۰	۰	۰	۰

مأخذ - شهرداری های استان لرستان.

۱۲-۷- تعداد انواع وسایل نقلیه موتوری و موتور سیکلت شماره گذاری شده

موتور سیکلت	خودرو											سال	
	سایر	ماشین آلات کشاورزی	آمبولانس	وانت	مینی بوس	کامیونت	اتوبوس	کامیون	سواری	تاکسی	کامیون کشنده		مجموع خودرو
...	۲۰	...	۳	۱۶۹۷	۲۰	۸۵۲	۸۶	۳۶۵	۱۰۶۶۶	۵۰۹	۲۲۸	۱۴۴۵۶۱۳۸۵
...	۶۳	۲۹۵	۶۹	۴۱۴۹	۲۹	۱۰۷	۷۳	۳۲۸	۲۳۲۰۲	۵۵۴	۱۶۷	۲۹۰۳۶۱۳۹۰
۱۰۳۶۴	۷۶	۱۱۰۸	۲۹	۱۵۱۹	۲	۱۴	۴۵	۱۹۱	۱۹۱۷۸	۱۲۴۲	۸۱	۲۳۴۸۵۱۳۹۵
۱۲۶۸	۱۳۱	۶۵۸	۲۷	۹۰۹	۴	۵۵۶	۲۲	۱۱۷	۲۱۹۵۲	۱۸۵	۱۱۸	۲۴۶۷۹۱۳۹۶
۹۰۳	۷۴۴	۴۷	۴	۲۹۲	۲	۶۴۴	۸	۸۶	۱۰۱۹۳	۴۳	۶۹	۱۲۱۳۲۱۳۹۷
۱۱۹۰	۱۹۴۵	۳۳	۲	۳۷۱	۰	۶۹۸	۴	۲۵	۱۲۴۸۴	۳۲	۳۰	۱۵۶۲۴۱۳۹۸
۱۸۱۶	۴۶۲۲	۱۰۹	۴	۵۳۱	۴	۸۱۵	۲	۳۳	۱۳۱۵۱	۱۰۹	۲۶	۱۹۴۰۶۱۳۹۹
۳۱۵۲	۴۶۱۴	۱۱۳	۰	۴۱۷	۰	۶۰۱	۲	۵۹	۱۷۱۴۳	۱۶۵	۱۴۴	۲۳۲۵۸۱۴۰۰

مأخذ - ناحیه انتظامی استان لرستان - معاونت طرح و برنامه و بودجه .

۱۲-۸- تعداد سفر و مسافر جابجا شده درون استانی (براساس صورت وضعیت حمل مسافر) از طریق پایانه‌های مسافربری توسط انواع وسایل نقلیه عمومی مسافری جاده‌ای به تفکیک ماه

سال و ماه	تعداد سفر				مسافر جابجا شده			
	جمع	اتوبوس	مینی بوس	سواری	جمع	اتوبوس	مینی بوس	سواری
.....۱۳۸۵	۳۳۴۲۰۷	۱۴۶	۲۲۲۴۲۵	۱۱۱۶۳۶	۴۲۹۳۳۷۹	۲۷۵۱	۳۸۴۴۱۴۶	۴۴۶۴۸۲
.....۱۳۹۰	۴۱۶۹۱۵	۳۷۷۲	۲۱۴۸۴۴	۱۹۸۲۹۹	۴۵۲۸۴۳۹	۱۰۳۱۵۶	۳۶۳۷۲۱۱	۷۸۸۰۷۲
.....۱۳۹۵	۲۴۱۶۹۷	۱۸۰۱	۱۰۲۹۳۴	۱۳۶۹۶۲	۲۱۸۱۲۹۷	۴۴۵۵۰	۱۵۹۹۴۶۳	۵۳۷۲۸۴
.....۱۳۹۶	۲۲۱۹۱۰	۸۳۳	۷۹۹۹۶	۱۴۱۰۸۱	۱۶۷۰۹۲۸	۱۹۷۹۲	۱۱۰۲۳۳۸	۵۴۸۷۹۸
.....۱۳۹۷	۲۰۲۰۵۰	۹۱۴	۶۴۳۹۱	۱۳۶۷۴۵	۱۳۹۷۴۳۷	۱۸۸۱۴	۸۵۳۵۹۵	۵۲۵۰۲۸
.....۱۳۹۸	۱۸۴۶۲۴	۱۷۱۷	۵۰۵۴۲	۱۳۲۳۶۵	۱۰۸۲۹۱۸	۲۰۳۲۷	۵۶۹۱۹۱	۴۹۳۴۰۰
.....۱۳۹۹	۱۳۲۸۴۱	۵۹۱	۲۷۹۶۵	۱۰۴۲۸۵	۵۴۷۲۰۴	۶۸۵۹	۱۷۲۱۴۶	۳۶۸۱۹۹
.....۱۴۰۰	۱۳۴۶۳۹	۳۳۱	۲۵۶۵۱	۱۰۸۶۵۰	۵۹۸۱۵۴	۲۳۵۷	۲۰۵۵۹۰	۳۹۰۲۰۷
.....فروردین	۱۲۳۴۱	۵۰	۲۵۲۱	۹۷۷۰	۵۰۰۴۲	۳۶۶	۱۶۱۲۶	۳۳۵۵۰
.....اردیبهشت	۱۰۷۶۲	۱۱	۱۹۳۰	۸۸۲۱	۴۱۹۱۸	۱۳۱	۱۱۳۰۲	۳۰۴۸۵
.....خرداد	۱۱۸۰۰	۱۶	۲۴۱۹	۹۳۶۵	۵۰۱۷۷	۹۱	۱۵۶۲۵	۳۴۴۶۱
.....تیر	۱۱۴۶۱	۳۲	۲۱۹۷	۹۲۳۲	۵۰۱۱۷	۲۴۲	۱۶۶۳۳	۳۳۲۴۲
.....مرداد	۱۰۶۱۱	۲۷	۲۰۷۳	۸۵۱۱	۴۷۴۶۴	۱۵۶	۱۶۵۱۱	۳۰۷۹۷
.....شهریور	۱۱۲۰۲	۲۷	۲۱۸۱	۸۹۹۴	۴۹۶۱۶	۱۶۹	۱۷۴۷۶	۳۱۹۷۱
.....مهر	۱۱۱۰۸	۲۵	۲۰۷۴	۹۰۰۹	۵۱۸۰۲	۲۵۱	۲۰۷۳۷	۳۰۸۱۴
.....آبان	۱۱۳۵۸	۲۹	۱۹۰۰	۹۴۲۹	۵۲۱۹۳	۱۸۹	۱۷۶۰۲	۳۴۴۰۲
.....آذر	۱۱۱۹۰	۲۹	۲۱۷۷	۸۹۸۴	۴۹۶۲۶	۲۳۸	۱۶۵۶۰	۳۲۸۲۸
.....دی	۱۰۳۶۴	۲۹	۲۱۷۴	۸۱۶۱	۴۹۴۲۹	۱۳۲	۱۸۹۶۴	۳۰۳۳۳
.....بهمن	۱۰۳۲۶	۳۲	۱۹۴۱	۸۳۵۳	۴۸۶۷۴	۲۳۰	۱۷۷۰۱	۳۰۷۴۳
.....اسفند	۱۲۱۱۶	۲۴	۲۰۷۱	۱۰۰۲۱	۵۷۰۹۶	۱۶۲	۲۰۳۵۳	۳۶۵۸۱

مأخذ - اداره کل راهداری و حمل و نقل جاده‌ای استان لرستان.

۱۲-۹- تعداد سفر و مسافر جایجا شده درون استانی (براساس صورت وضعیت حمل مسافر) از طریق پایانه‌های مسافربری توسط انواع وسایل نقلیه عمومی مسافری جاده‌ای برحسب شهرستان: ۱۴۰۰

شهرستان	تعداد سفر				مسافر جایجا شده			
	جمع	اتوبوس	مینی بوس	سواری	جمع	اتوبوس	مینی بوس	سواری
کل استان.....	۱۳۴۶۳۹	۳۳۱	۲۵۶۵۸	۱۰۸۶۵۰	۵۹۸۱۵۴	۲۳۵۷	۲۰۵۵۹۰	۳۹۰۲۰۷
ازنا.....	۳۹۰۳	۱	۷۴	۳۸۲۸	۱۵۷۱۷	۲۵	۴۹۲	۱۵۲۰۰
الیگودرز.....	۱۴۰۴	۲۰۹	۵۵۳	۶۴۲	۳۸۱۲	۶۰۳	۱۷۲۲	۱۴۸۷
بروجرد.....	۱۲۲۳۴	۴	۲۳۶۰	۹۸۷۰	۴۲۳۰۳	۹۹	۷۵۰۷	۳۴۶۹۷
پلدختر.....	۹۶۳۲	۱	۱۰۶۲	۸۵۶۹	۴۳۱۹۱	۱۵	۱۱۸۸۰	۳۱۲۹۶
چگنی.....	۱۲۹۷	۰	۹۹۹	۲۹۸	۱۳۶۵۴	۰	۱۲۵۱۹	۱۱۳۵
خرم آباد.....	۶۲۸۶۱	۱۰۳	۱۳۷۷۵	۴۸۹۸۳	۲۴۶۹۳۴	۱۳۴۰	۷۵۴۲۴	۱۷۰۱۷۰
دلفان.....	۱۸۹۷۸	۶	۱۳۱۵	۱۷۶۵۷	۸۱۳۹۸	۱۴۸	۱۵۷۳۰	۶۵۵۲۰
دورود.....	۱۴۰۷۳	۳	۲۳۱۳	۱۱۷۵۷	۸۵۶۶۳	۵۶	۴۱۰۰۷	۴۴۶۰۰
رومشکان.....	۰	۰	۰	۰	۰	۰	۰	۰
سلسله.....	۵۰۲۲	۰	۳۹۸	۴۶۲۴	۲۲۴۰۹	۰	۵۰۳۴	۱۷۳۷۵
کوهدشت.....	۵۲۳۵	۴	۲۸۰۹	۲۴۲۲	۴۳۰۷۳	۷۱	۳۴۲۷۵	۸۷۲۷

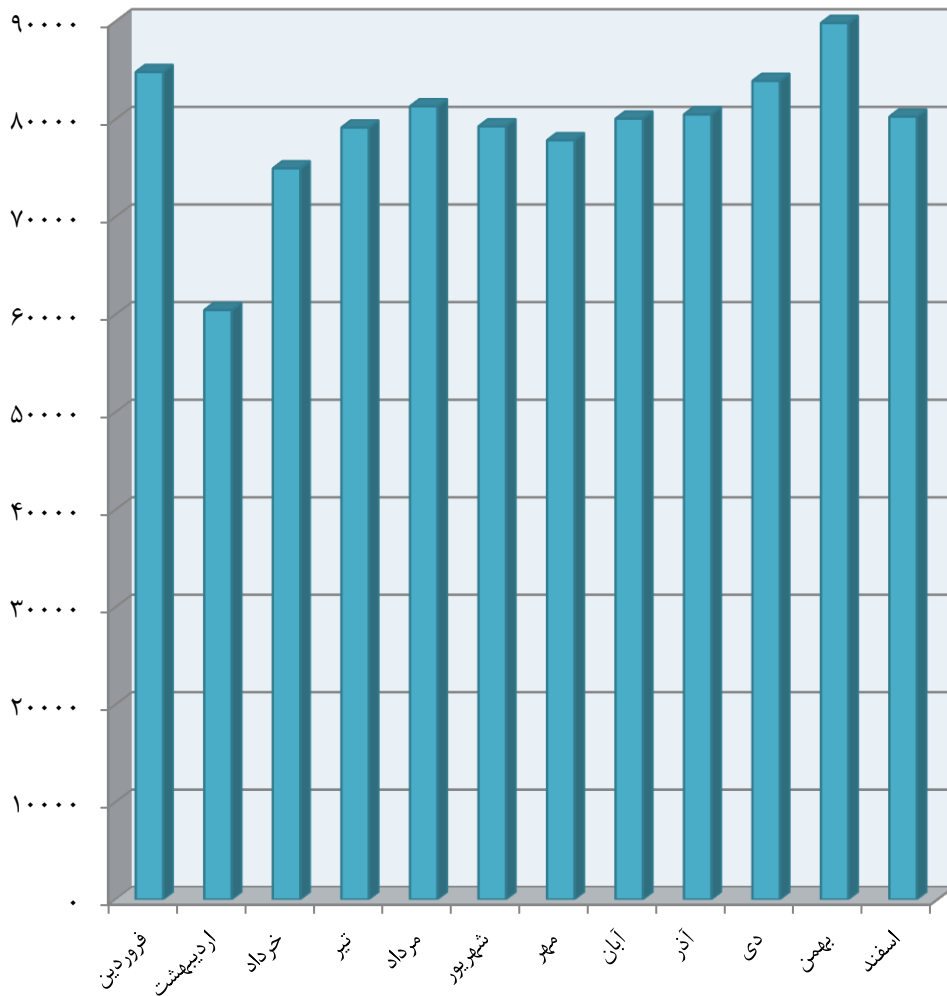
مأخذ - اداره کل راهداری و حمل و نقل جاده‌ای استان لرستان.

۱۰-۱۲- تعداد سفر و مسافر جابجا شده برون استانی (براساس صورت وضعیت حمل مسافر) از طریق پایانه‌های مسافربری توسط انواع وسایل نقلیه عمومی مسافری جاده ای برحسب ماه

سال و ماه	تعداد سفر				مسافر جابجا شده			
	جمع	اتوبوس	مینی بوس	سواری	جمع	اتوبوس	مینی بوس	سواری
.....۱۳۸۵	۹۸۹۵۲	۵۹۳۰۸	۲۳۶۸۸	۱۵۹۵۶	۱۷۴۴۲۸۶	۱۲۸۳۹۶۰	۳۹۶۵۰۲	۶۳۸۲۴
.....۱۳۹۰	۱۳۵۵۲۵	۶۸۱۱۷	۲۳۲۲۲	۴۴۱۸۶	۲۰۲۱۳۹۵	۱۴۵۷۶۲۴	۳۸۷۱۷۹	۱۷۶۵۹۲
.....۱۳۹۵	۱۴۵۶۹۵	۷۶۱۸۶	۱۲۳۶۲	۵۷۱۴۷	۱۷۹۵۹۱۲	۱۴۰۵۳۸۷	۱۶۵۶۶۰	۲۲۴۸۶۵
.....۱۳۹۶	۱۴۳۱۴۰	۷۷۵۱۲	۱۰۸۱۸	۵۴۸۱۰	۱۵۶۵۳۵۷	۱۲۱۸۴۵۶	۱۳۳۳۷۹	۲۱۳۵۲۲
.....۱۳۹۷	۱۳۶۷۸۶	۷۲۴۳۴	۱۱۷۶۲	۵۲۵۹۰	۱۴۳۷۵۲۰	۱۱۱۱۵۸۷	۱۲۰۵۹۲	۲۰۵۳۴۱
.....۱۳۹۸	۱۲۰۱۲۴	۶۲۲۵۶	۸۹۱۰	۴۸۹۵۸	۱۳۰۶۸۰۹	۱۰۳۴۰۷۸	۸۶۴۸۷	۱۸۶۲۴۴
.....۱۳۹۹	۱۰۰۵۸۲	۵۳۳۳۲	۵۱۲۸	۴۲۱۲۲	۸۰۱۰۵۱	۶۳۳۷۴۴	۲۹۵۰۸	۱۳۷۷۹۹
.....۱۴۰۰	۱۰۹۸۹۸	۵۴۸۵۹	۶۴۴۳	۴۸۵۹۶	۹۵۲۵۱۴	۷۶۳۱۸۰	۴۵۷۶۶	۱۴۳۵۶۸
.....فروردین	۹۶۳۸	۴۹۸۲	۴۷۰	۴۱۸۶	۸۴۸۴۲	۶۹۱۴۳	۳۲۸۷	۱۲۴۱۲
.....اردیبهشت	۸۷۶۷	۴۳۴۳	۵۲۹	۳۸۹۵	۶۰۴۶۰	۴۶۸۱۳	۲۶۵۰	۱۰۹۹۷
.....خرداد	۹۴۰۷	۴۷۶۲	۵۶۸	۴۰۷۷	۷۴۹۷۱	۵۹۴۳۴	۳۰۶۹	۱۲۴۶۸
.....تیر	۹۵۰۵	۴۶۶۷	۴۵۷	۴۳۸۱	۷۹۱۵۷	۶۲۱۷۶	۳۸۷۴	۱۳۱۰۷
.....مرداد	۹۳۳۹	۴۶۶۵	۴۶۳	۴۲۱۱	۸۱۳۲۸	۶۵۴۳۸	۳۳۱۹	۱۲۵۷۱
.....شهریور	۹۵۹۰	۴۸۲۴	۶۳۶	۴۱۳۰	۷۹۲۸۰	۶۲۹۲۶	۴۰۲۱	۱۲۳۳۳
.....مهر	۸۹۲۶	۴۵۰۲	۶۴۹	۳۷۷۵	۷۷۸۵۴	۶۱۱۵۲	۵۷۰۳	۱۰۹۹۹
.....آبان	۹۰۷۲	۴۵۶۳	۵۱۴	۳۹۹۵	۸۰۰۶۰	۶۴۲۹۶	۴۰۶۱	۱۱۷۰۳
.....آذر	۸۹۰۲	۴۵۰۲	۵۱۹	۳۸۸۱	۸۰۴۹۷	۶۵۵۷۲	۳۵۱۳	۱۱۴۱۲
.....دی	۸۹۸۱	۴۳۹۶	۶۳۴	۳۹۵۱	۸۳۹۳۳	۶۷۹۹۷	۴۱۸۵	۱۱۷۵۱
.....بهمن	۸۹۹۵	۴۳۵۸	۴۵۵	۴۱۸۲	۸۹۸۶۲	۷۴۱۵۴	۳۷۱۴	۱۱۹۹۴
.....اسفند	۸۷۷۶	۴۲۹۵	۵۴۹	۳۹۳۲	۸۰۲۷۰	۶۴۰۷۹	۴۳۷۰	۱۱۸۲۱

مأخذ - اداره کل راهداری و حمل و نقل جاده‌ای استان لرستان.

۱۲-۲- تعداد مسافر جابجا شده برون استانی بر اساس صورت وضعیت حمل مسافر
به تفکیک ماه: ۱۴۰۰



منبع: جدول ۱۰-۱۲

۱۱-۱۲- تعداد پایانه، سفر و مسافر جابجا شده برون استانی (بر اساس صورت وضعیت حمل مسافر) از طریق پایانه‌های مسافربری توسط انواع وسایل نقلیه عمومی مسافری جاده‌ای بر حسب شهرستان: ۱۴۰۰

شهرستان	تعداد پایانه	تعداد سفر				مسافر جابجا شده			
		جمع	اتوبوس	مینی بوس	سواری	جمع	اتوبوس	مینی بوس	سواری
کل استان.....	۱۰	۱۰۹۱۹۸	۵۴۱۵۹	۶۴۴۳	۴۱۵۹۶	۹۵۲۵۱۴	۷۶۳۱۸۰	۴۵۷۶۶	۱۴۳۵۶۸
ازنا.....	۱	۵۹۸۶	۳۰۳۱	۳۳۵	۲۶۲۰	۳۷۷۷۰	۲۷۹۷۶	۱۸۷۵	۷۹۱۹
الیگودرز.....	۱	۱۰۵۶۲	۴۹۴۲	۷۹۷	۴۸۲۳	۱۰۶۳۱۶	۹۱۸۳۲	۲۵۰۸	۱۱۹۷۶
بروجرد.....	۱	۲۱۴۶۶	۱۱۱۴۴	۲۳۸۲	۷۹۴۰	۱۸۵۶۳۷	۱۵۳۹۵۶	۹۵۹۶	۲۲۰۸۵
پلدختر.....	۱	۶۱۶۵	۳۶۴	۵۹	۵۷۴۲	۲۴۶۶۲	۷۳۱۸	۷۱۷	۱۶۶۲۷
چگنی.....	۰	۱۲۵	۰	۱۱۲	۱۳	۱۴۴۵	۰	۱۳۹۴	۵۱
خرم آباد.....	۱	۳۱۶۵۱	۱۸۳۴۷	۱۱۱۰	۱۲۱۹۴	۳۰۰۷۷۰	۲۵۵۸۲۵	۸۲۶۵	۳۶۶۸۰
دلفان.....	۱	۱۶۲۹۸	۴۲۵۹	۱۲۳	۱۱۹۱۶	۱۱۹۲۶۴	۸۰۲۹۱	۱۸۹۰	۳۷۰۸۳
دورود.....	۱	۴۹۴۰	۴۲۴۵	۴۴۷	۲۴۸	۶۴۴۱۷	۵۶۷۳۷	۶۸۹۹	۷۸۱
رومشکان.....	۱	۳۷۵	۳۷۵	۰	۰	۸۰۹۰	۸۰۹۰	۰	۰
سلسله.....	۱	۱۲۷۲	۱۰۹۵	۹۳	۸۴	۲۲۸۰۳	۲۱۲۲۳	۱۲۷۸	۳۰۲
کوهدشت.....	۱	۱۱۰۵۸	۷۰۵۷	۹۸۵	۳۰۱۶	۸۱۳۴۰	۵۹۹۳۲	۱۱۳۴۴	۱۰۰۶۴

مأخذ - اداره کل راهداری و حمل و نقل جاده‌ای استان لرستان.

۱۲-۱۲- وزن بار جابجا شده توسط وسایل نقلیه باری عمومی جاده‌ای براساس بارنامه صادر شده بر حسب ماه (تن)

جابجایی برون استانی		جابجایی درون استانی	سال و ماه
ورودی	خروجی		
...	۳۲۶۵۸۴۴	۱۵۹۹۸۲۳۱۳۸۵
...	۳۶۲۲۱۳۴	۱۲۷۱۹۳۶۱۳۹۰
...	۳۵۱۴۸۷۹	۱۵۰۶۳۷۷۱۳۹۵
...	۴۲۶۴۱۱۸	۱۵۴۰۹۱۳۱۳۹۶
۲۹۱۱۰۰۰	۴۲۰۴۰۰۰	۱۳۵۸۰۰۰۱۳۹۷
۳۵۶۶۰۰۰	۳۶۱۴۰۰۰	۱۴۲۴۰۰۰۱۳۹۸
۳۵۶۱۰۰۰	۴۱۵۸۰۰۰	۱۴۵۷۰۰۰۱۳۹۹
۳۶۶۲۰۰۰	۳۸۵۹۴۸۰	۱۲۷۸۳۸۰۱۴۰۰
۲۴۶۰۰۰	۲۰۲۲۸۰	۱۰۱۰۱۰فروردین
۳۵۵۰۰۰	۲۶۵۴۹۰	۱۱۴۳۶۰اردیبهشت
۳۰۹۰۰۰	۲۸۲۲۴۰	۱۰۴۴۰۰خرداد
۳۰۷۰۰۰	۳۱۲۷۱۰	۹۸۳۳۰تیر
۲۸۵۰۰۰	۲۸۳۶۳۰	۱۰۷۶۸۰مرداد
۳۰۱۰۰۰	۳۷۷۹۵۰	۱۱۸۷۱۰شهریور
۲۸۲۰۰۰	۴۵۶۵۳۰	۱۲۸۶۰۰مهر
۳۲۸۰۰۰	۴۵۲۹۲۰	۱۰۹۶۴۰آبان
۳۱۹۰۰۰	۴۰۱۶۷۰	۹۶۰۱۰آذر
۲۸۶۰۰۰	۲۸۶۰۵۰	۸۵۸۳۰دی
۳۲۵۰۰۰	۲۷۱۵۶۰	۹۸۵۸۰بهمن
۳۱۹۰۰۰	۲۶۶۴۵۰	۱۱۵۲۳۰اسفند

مأخذ - اداره کل راهداری و حمل و نقل جاده‌ای استان لرستان.

۱۳-۱۲- وزن بار جابجا شده توسط وسایل نقلیه باری عمومی جاده‌ای براساس بارنامه صادر شده بر حسب شهرستان: ۱۴۰۰ (تن)

جابجایی برون استانی		جابجایی درون استانی	شهرستان
ورودی	خروجی		
۳۶۶۳۰۰۰	۳۸۵۹۸۱۷۰	۱۲۷۸۱۱۷۰	کل استان.....
۲۹۵۰۰۰	۲۲۰۷۵۰	۱۶۲۱۵۰	ازنا.....
۳۲۶۰۰۰	۸۹۹۴۱۰	۲۲۳۶۰	الیگودرز.....
۸۲۹۰۰۰	۸۹۸۱۸۰	۹۶۹۴۰	بروجرد.....
۱۱۶۰۰۰	۵۱۴۴۰	۱۳۰۷۰	پلدختر.....
۱۵۰۰۰	۹۱۱۶۰	۸۰۴۱۰	چگنی.....
۱۲۹۲۰۰۰	۶۹۰۸۸۰	۴۱۳۴۶۰	خرم آباد.....
۱۲۲۰۰۰	۵۱۱۵۰	۹۷۹۰	دلفان.....
۲۹۳۰۰۰	۷۱۱۷۸۰	۴۰۵۴۵۰	دورود.....
۲۷۰۰۰	۷۲۴۰	۲۹۵۰	رومشکان.....
۸۸۰۰۰	۵۵۹۷۰	۲۳۴۹۰	سلسله.....
۲۶۰۰۰۰	۱۸۱۹۱۰	۴۸۱۰۰	کوههدشت.....

مأخذ - اداره کل راهداری و حمل و نقل جاده‌ای استان لرستان.

۱۲-۱۴- تعداد شناورهای با ظرفیت هزار تن و بیش تر وارد شده به بنادر بازرگانی و ظرفیت آنها (فروند - تن)

ظرفیت		تعداد	سال و بندر
ناخالص	خالص		
این جدول برای استان لرستان موضوعیت ندارد.		۱۳۸۵
		۱۳۹۰
		۱۳۹۵
		۱۳۹۶
		۱۳۹۷
		۱۳۹۸
		۱۳۹۹
		۱۴۰۰
		بندر ۱
		بندر ۲

مأخذ - اداره کل بنادر و کشتیرانی استان ...
 - اداره کل بنادر و دریانوردی استان ...

۱۲-۱۵- وزن کالای تخلیه و بارگیری شده در بنادر بازرگانی استان (تن)

بارگیری		تخلیه		سال و بندر
کالاهای غیر نفتی	مواد نفتی	کالاهای غیر نفتی	مواد نفتی	
این جدول برای استان لرستان موضوعیت ندارد.			۱۳۸۵
			 ۱۳۹۰
			 ۱۳۹۵
			 ۱۳۹۶
			 ۱۳۹۷
			 ۱۳۹۸
			 ۱۳۹۹
			۱۴۰۰
			 بندر ۱
			 بندر ۲

مأخذ - اداره کل بنادر و کشتیرانی استان ...
 - اداره کل بنادر و دریانوردی استان ...

۱۶-۱۲- تعداد سفر و مسافر ورودی و خروجی بندر بازرگانی استان

خارج شده		وارد شده		سال و بندر
مسافر	تعداد سفر	مسافر	تعداد سفر	
این جدول برای استان لرستان موضوعیت ندارد			۱۳۸۵
			 ۱۳۹۰
			 ۱۳۹۵
			 ۱۳۹۶
			 ۱۳۹۷
			 ۱۳۹۸
			 ۱۳۹۹
			 ۱۴۰۰
			 بندر ۱
			 بندر ۲

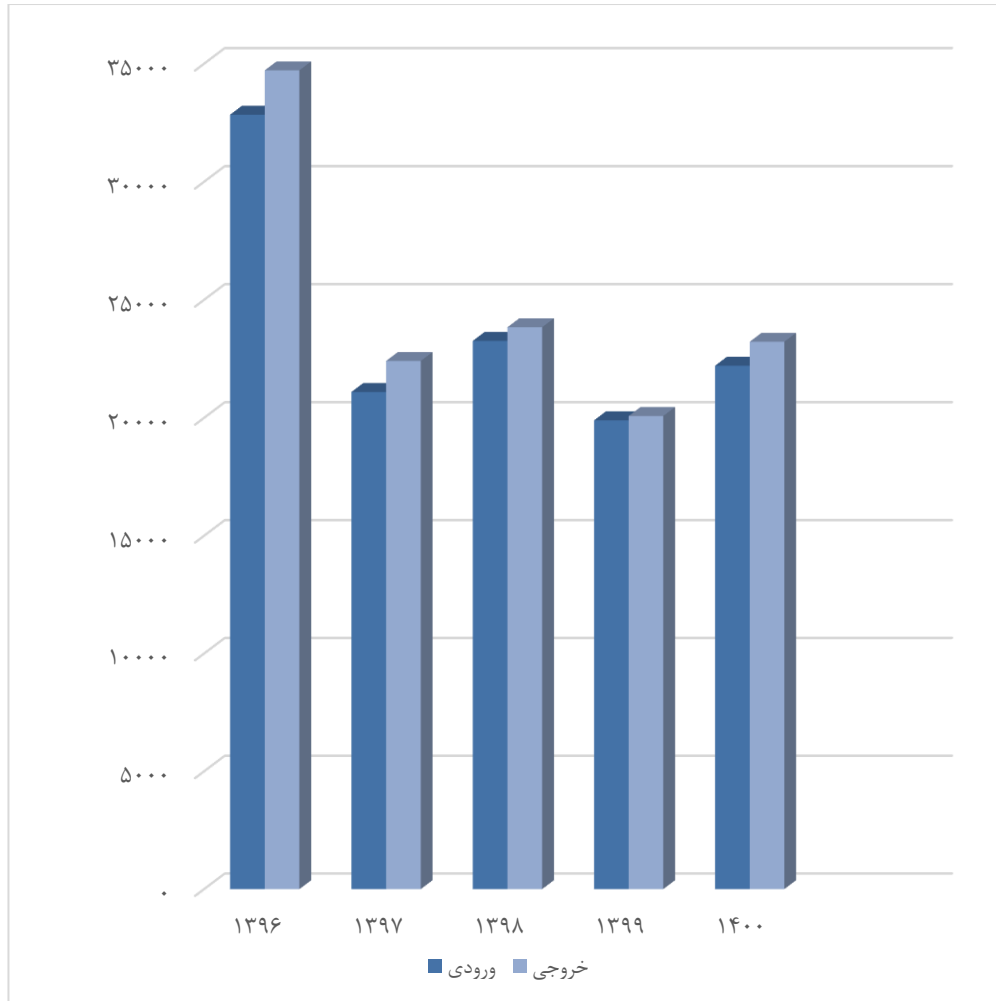
مأخذ - اداره کل بندر و کشتیرانی استان ...
 - اداره کل بندر و دریانوردی استان...

۱۷-۱۲- مسافر و بار حمل شده در پروازهای داخلی بر حسب ماه

وزن بار (تن)		تعداد مسافر		تعداد پرواز		سال و ماه
خروجی	ورودی	خروجی	ورودی	خروجی	ورودی	
۱۴۹/۰۹۰	۱۴۴/۶۵۰	۲۰۴۱۲	۲۳۲۵۳	۲۷۶	۲۷۶۱۳۸۵
۴۸/۰۹۵	۴۴/۲۸۲	۹۷۱۵	۸۲۹۰	۱۸۲	۱۸۲۱۳۹۰
۱۰۴/۳۸۷	۹۸/۵۷۷	۲۱۷۴۳	۲۰۸۲۷	۲۸۹	۲۸۹۱۳۹۵
۱۶۸/۵۷۲	۱۷۲/۳۸۷	۳۴۷۱۹	۳۲۸۴۰	۴۶۴	۴۶۴۱۳۹۶
۱۰۳/۲۸۹	۱۰۴/۱۸۹	۲۲۴۱۰	۲۱۰۹۷	۳۴۱	۳۴۱۱۳۹۷
۱۰۸/۹۷۹	۱۱۲/۷۶۴	۲۳۸۳۸	۲۳۲۶۱	۳۵۱	۳۵۱۱۳۹۸
۱۱۸/۸۷۵	۱۱۶/۱۹۷	۲۰۰۷۸	۱۹۸۹۶	۳۵۳	۳۵۳۱۳۹۹
۱۳۳/۹۳۶	۱۴۲/۰۴۰	۲۳۲۲۳	۲۲۲۱۰	۴۴۶	۴۴۶۱۴۰۰
۱۳/۲۳۸	۱۰/۳۱۸	۱۷۱۲	۱۴۷۸	۳۴	۳۴فروردین
۱۰/۴۳۵	۱۰/۱۴۹	۱۷۱۱	۱۷۰۹	۴۰	۴۰اردیبهشت
۸/۷۴۶	۹/۰۶۷	۱۶۱۹	۱۴۹۶	۳۴	۳۴خرداد
۱۰/۰۳۲	۱۰/۳۷۲	۱۹۷۱	۱۸۰۲	۴۳	۴۳تیر
۱۲/۴۰۵	۱۵/۵۶۲	۲۱۷۹	۱۹۷۵	۴۶	۴۶مرداد
۱۱/۹۴۷	۱۲/۰۶۷	۲۰۷۳	۱۸۷۸	۴۴	۴۴شهریور
۱۱/۵۳۰	۱۳/۷۴۴	۱۹۹۱	۱۸۹۱	۳۷	۳۷مهر
۱۳/۵۸۵	۱۳/۷۳۱	۲۲۹۲	۲۱۸۲	۴۱	۴۱آبان
۱۳/۵۶۵	۱۲/۸۵۶	۲۳۶۳	۲۲۳۶	۴۲	۴۲آذر
۱۰/۳۴۰	۱۰/۵۴۴	۱۸۳۶	۱۸۰۷	۲۹	۲۹دی
۹/۴۵۳	۱۰/۱۱۳	۱۸۱۲	۱۷۷۵	۲۹	۲۹بهمن
۸/۶۶۰	۱۳/۵۱۷	۱۶۶۴	۱۹۸۱	۲۷	۲۷اسفند

مأخذ - مدیریت فرودگاه استان لرستان.

۱۲-۳- تعداد مسافر در پروازهای داخلی



مبنا: جدول ۱۲-۱۷

۱۲-۱۸- مسافر و بار حمل شده در پروازهای بین المللی (به استثنای حجاج) بر حسب ماه

محمولات پستی (تن)		وزن بار (تن)		تعداد مسافر		تعداد پرواز		سال و ماه
ورودی	خروجی	ورودی	خروجی	ورودی	خروجی	ورودی	خروجی	
.۱۳۸۵
.۱۳۹۰
.	.	۲/۷	۴/۷۹۶	۴۱۲	۳۹۴	۳	۳۱۳۹۵
.	.	۱/۱	۴/۳۳۳	۱۶۷	۳۰۷	۲	۲۱۳۹۶
.۱۳۹۷
.۱۳۹۸
.۱۳۹۹
*	*	*	*	*	*	*	*۱۴۰۰
.فروردین
.اردیبهشت
.خرداد
.تیر
.مرداد
.شهریور
.مهر
.آبان
.آذر
.دی
.بهمن
.اسفند

مأخذ - مدیریت فرودگاه استان لرستان.

۱۲-۱۹- مسافر (به استثنای حجاج) و بار حمل شده در پروازهای بین‌المللی برحسب شرکت‌های هواپیمایی داخلی و خارجی: ۱۴۰۰

شرح	تعداد پرواز	تعداد مسافر		وزن بار (تن)		محمولات پستی (تن)	
		ورودی	خروجی	ورودی	خروجی	ورودی	خروجی
جمع.....							
شرکت‌های هواپیمایی داخلی.....							
شرکت‌های هواپیمایی خارجی.....							

این جدول برای استان لرستان موضوعیت ندارد.

مأخذ - مدیریت فرودگاه استان لرستان.

۱۲-۲۰- تعداد پرواز و مسافر حمل شده حج تمتع توسط شرکت‌های هواپیمایی

سال	تعداد پرواز	تعداد مسافر		وزن بار (تن)	
		ورودی	خروجی	ورودی	خروجی
.....۱۳۸۵					
.....۱۳۹۰					
.....۱۳۹۵					
.....۱۳۹۶					
.....۱۳۹۷					
.....۱۳۹۸					
.....۱۳۹۹					
.....۱۴۰۰					

این جدول برای استان لرستان موضوعیت ندارد.

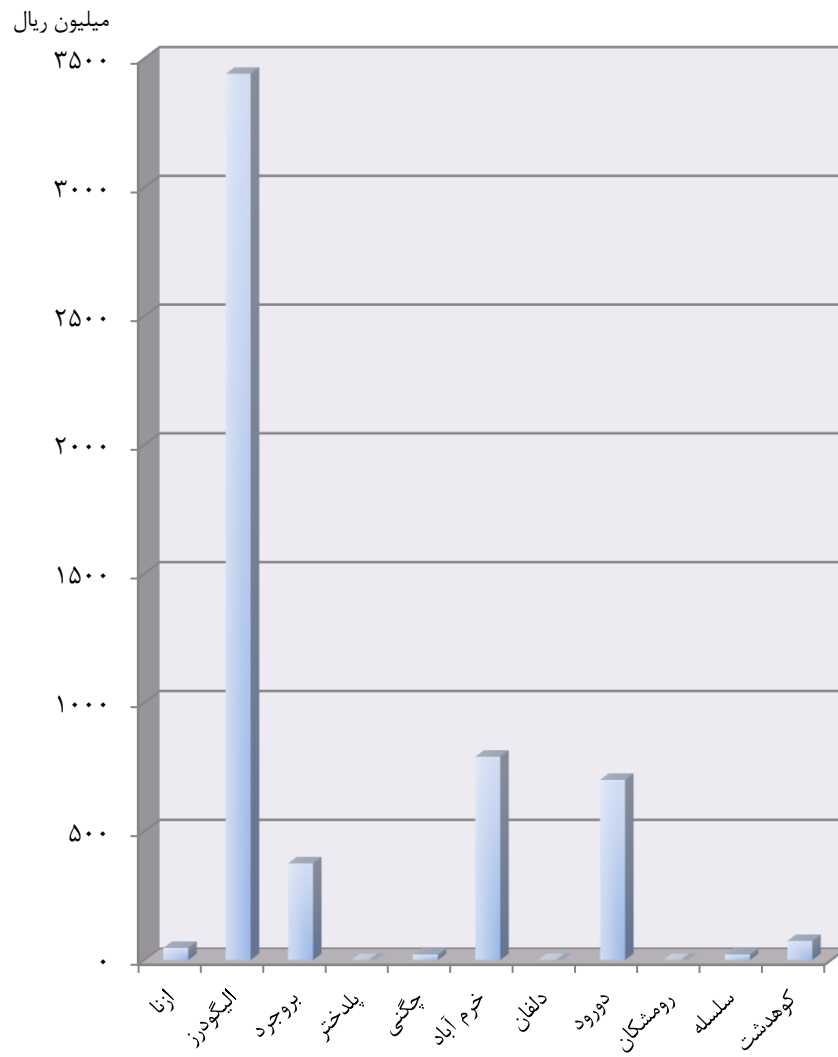
مأخذ - اداره کل فرودگاه‌های استان لرستان.

۱۲-۲۱- مشخصات عمومی شرکت‌های تعاونی حمل و نقل فعال در پایان سال

سرمایه (میلیون ریال)	شاغلان	اعضاء	تعداد شرکت	سال و شهرستان
۲۱۸۶	۵۳۴	۲۱۵۴	۵۵۱۳۸۵
۲۹۹۸	۹۱۲	۲۶۲۱	۹۹۱۳۹۰
۶۰۶۶	۱۰۴۵	۲۷۵۸	۱۱۱۱۳۹۵
۵۴۶۶	۵۶۲	۱۳۶۵	۶۳ ^(۱) ۱۳۹۶
۵۴۵۵	۵۹۲	۱۳۹۳	۶۲ ^(۱) ۱۳۹۷
۵۴۵۵	۵۹۲	۱۳۹۳	۶۲ ^(۱) ۱۳۹۸
۵۸۳۵	۴۲۰	۶۸۹	۶۳ ^(۱) ۱۳۹۹
۵۴۶۶	۵۹۲	۱۴۰۰	۶۳ ^(۱) ۱۴۰۰
۴۷	۱۷	۷۵	۲ازنا
۳۴۴۰	۵۴	۱۴۳	۳الیگودرز
۳۷۵	۲۱	۳۱۳	۳بروجرد
.پلدختر
۲۱	۱۴	۱۴	۲چگنی
۷۸۹	۳۹۳	۴۲۶	۴۱خرم آباد
.دلفان
۶۹۹	۳۲	۳۶۴	۳دورود
.رومشکان
۲۱	۱۳	۱۴	۲سلسله
۷۴	۴۸	۵۱	۷کوه‌دشت

(۱) اختلاف در آمار ارائه شده از سال ۱۳۹۶ به بعد نسبت به سال‌های قبل، مربوط به کنترل و نظارت نهایی اداره کل تعاون، کار و رفاه اجتماعی استان بوده است.
 مأخذ - اداره کل تعاون، کار و رفاه اجتماعی استان لرستان.

۱۲-۴ - مقدار سرمایه شرکت‌های تعاونی حمل و نقل فعال به تفکیک شهرستان: ۱۴۰۰



مبنا: جدول ۱۷-۱۲

۱۲-۲۲- انبار و سردخانه فعال بر حسب نوع مدیریت: ۱۳۹۸

شرح	جمع	خصوصی ^(۱)	عمومی
انبار.....	۵	۴	۱
سردخانه.....	۹	۹	۰

(۱) شامل انبارها و سردخانه‌های بخش تعاونی نیز می‌باشد.
 مأخذ - مرکز آمار ایران. دفتر صنعت، معدن و زیربنایی.

۱۲-۲۳- مشخصات سالن‌های سردخانه دایر بر حسب نوع: ۱۳۹۸

نوع سالن	تعداد سالن	مساحت (مترمربع)	حجم (مترمکعب)
یک مدار زیر صفر.....	۶	۲۳۶۱	۱۰۲۱۰
یک مدار بالای صفر.....	۳۲	۱۸۵۳۷	۸۵۹۲۰
دو مداره.....	۵	۶۸۹۱	۲۹۲۸۹

مأخذ - مرکز آمار ایران. دفتر صنعت، معدن و زیربنایی.

۱۲-۲۴- تعداد و ظرفیت سیلوهای دایر و انواع انبار دایر ذخیره گندم (تن)

سال	سیلوی گندم		انبار گندم	
	تعداد	ظرفیت	سرپوشیده معمولی	
			تعداد	ظرفیت
۱۳۸۵.....	۶	۱۴۵۰۰۰	۲	۴۰۰۰۰
۱۳۹۰.....	۶	۱۴۵۰۰۰	۲	۴۰۰۰۰
۱۳۹۵.....	۱۶	۴۷۱۰۰۰	۱۴	۱۸۴۰۰۰
۱۳۹۶.....	۱۹	۵۴۱۰۰۰	۱۵	۲۰۹۰۰۰
۱۳۹۷.....	۱۹	۵۴۱۰۰۰	۱۵	۲۰۹۰۰۰
۱۳۹۸.....	۲۲	۵۸۱۰۰۰	۱۵	۲۰۹۰۰۰
۱۳۹۹.....	۲۳	۶۱۶۰۰۰	۱۵	۲۰۹۰۰۰
۱۴۰۰.....	۲۴	۶۳۶۰۰۰	۱۵	۲۰۹۰۰۰

مأخذ - اداره کل غله و خدمات بازرگانی استان لرستان.

۱۲-۲۵- عملکرد سیلوهای گندم (تن)

سال	موجودی اول سال	گندم وارد شده به سیلو				گندم خارج شده از سیلو	
		از استان	از سایر استان‌ها	از خارج کشور	تحويل به کارخانه	تحويل به سایر سیلوها	
۱۳۸۵	۱۰۰۶۶۴	۴۴۹۰۴۷	.	۱۶۹۳۴	۲۸۲۱۳۱	۱۲۰۴۵۳	
۱۳۹۰	۱۶۲۹۷۴	۲۶۳۴۴۲	.	.	۲۵۹۱۳۰	۱۳۸۴۰۶	
۱۳۹۵	۱۸۴۸۶۷	۵۱۰۸۰۷	۲۹۰۳	.	۲۱۸۲۹۵	۱۶۶۳۱۶	
۱۳۹۶	۳۱۴۵۲۵	۳۷۰۸۶۱	.	.	۲۲۶۵۹۷	۱۸۶۳۱۱	
۱۳۹۷	۲۶۷۷۱۹	۳۵۹۸۶۴	.	.	۲۶۳۴۲۷	۲۰۵۴۱۲	
۱۳۹۸	۱۵۶۹۱۷	۲۹۸۷۰۵	.	.	۲۸۰۹۳۴	۱۴۰۶۹۵	
۱۳۹۹	۳۲۷۸۷	۲۸۷۹۳۱	۱۰۰۷۶	۳۵۴۰۱	۲۸۳۶۲۸	۴۳۴۴۲	
۱۴۰۰	۲۹۳۴۲	۱۲۳۵۰۹	۱۶۸۱۴۵	۱۴۸۴۲۵	۲۹۷۳۹۶	.	

مأخذ - اداره کل غله و خدمات بازرگانی استان لرستان.