



## فصل ۱۴

## بازارهای مالی

## مقدمه

بانک‌ها، مؤسسات اعتباری، شرکت‌های بیمه، سازمان بورس اوراق بهادار تهران، صندوق‌های قرض‌الحسنه، صندوق‌های بازنشستگی و شرکت‌های سرمایه‌گذاری، مؤسسات مالی استان را تشکیل می‌دهند که در زیر به تاریخچه فعالیت آماری و روش گردآوری اطلاعات آماری آن‌ها اشاره می‌شود.

## ۱- بانک

جمع‌آوری آمارهای پولی و مالی کشور با تأسیس بانک ملی ایران در سال ۱۳۰۷ شروع شد و از سال ۱۳۱۴، با تأسیس اداره آمار و بررسی‌های اقتصادی در این بانک گسترش یافت. پس از تشکیل بانک مرکزی ایران در سال ۱۳۳۹، این وظیفه به بانک مذکور واگذار شد. در حال حاضر جمع‌آوری آمار و اطلاعات این بخش از طریق بانک‌های استان و مؤسسات اعتباری غیربانکی انجام شده و به صورت سری‌زمانی از سال ۱۳۷۵ در این سالنامه ارائه گردیده است. لازم به توضیح می‌باشد، اختلاف در ارقام ارائه شده در این سالنامه با آمارنامه‌های گذشته به دلیل تجدید نظر در آمارها توسط منابع ذی‌ربط می‌باشد.

## ۲- بیمه

شرکت سهامی بیمه ایران در سال ۱۳۱۴ تأسیس شد. جمع‌آوری آمارهای مربوط به بیمه، با تشکیل اداره آمار و اطلاعات در شرکت مذکور، از سال ۱۳۳۹ شروع شد. این اداره پس از تغییر و تحولاتی، در سال ۱۳۴۵ تجدید سازمان یافت و با امکانات گسترده‌تری به جمع‌آوری آمارهای بیمه در کشور پرداخت. در سال ۱۳۵۰، بیمه مرکزی ایران با هدف هدایت و نظارت فعالیت‌های بیمه تأسیس گردید و تهیه و انتشار آمارهای بیمه به اداره آمار این شرکت واگذار شد.

شرکت سهامی بیمه آسیا در سال ۱۳۳۸ به منظور انجام انواع معاملات بیمه و عملیات بازرگانی تأسیس شد و در سال ۱۳۵۸ بر اساس مصوبه شورای انقلاب اسلامی همراه با سایر بیمه‌های خصوصی، ملی اعلام گردید.

شرکت سهامی بیمه دانا صرفاً در رشته بیمه‌های اشخاص فعالیت می‌نمود که در اواخر سال ۱۳۷۵، مجوز فعالیت بیمه‌ای در زمینه اطلاعات بیمه‌های اشیاء و مسئولیت را توسط مجلس شورای اسلامی اخذ نمود.

شرکت سهامی بیمه البرز در سال ۱۳۷۰ در شهر رشت تأسیس شد. اطلاعات آمار شرکت‌های بیمه استان که در خصوص بیمه‌نامه صادر شده، حق بیمه عاید شده و تعداد و مبلغ خسارت واقع شده می‌باشد در قالب جداول آماری و به صورت سری‌زمانی از سال ۱۳۷۵ درج شده است. لازم به ذکر است، سری‌زمانی ارائه شده در این سالنامه نسبت به آمار سال‌های قبل که در سالنامه‌های آماری گذشته درج شده بود توسط منابع ذی‌ربط تجدید نظر شده است.

## ۳- سایر فعالیت‌های مالی

علاوه بر موارد فوق، فعالیت‌هایی توسط شرکت‌های تعاونی اعتبار، برای تأمین نیازهای مالی اعضای این شرکت‌ها انجام می‌شود که آمارهای مربوط به آن، از سال ۱۳۷۰ به صورت ثبتي از وزارت تعاون دریافت و منتشر شده است. به‌علاوه فعالیت‌هایی توسط صندوق‌های قرض‌الحسنه و سایر مؤسسات اعتباری انجام می‌شود که اطلاعات آماری آن‌ها، تاکنون به‌طور جامع جمع‌آوری نشده است. اطلاعات و آمار مندرج در این فصل، شامل تعداد واحدهای بانکی، سپرده‌های بخش دولتی و غیردولتی نزد بانک‌ها و بدهی بخش‌های مذکور به بانک‌ها، اعتبارات اعطایی بانک‌ها به

**مشارکت مدنی:** عبارت از درآمیختن سهم‌الشراکه‌ی نقدی و یا غیرنقدی اشخاص حقیقی و یا حقوقی متعدد به نحو مشاع، به منظور انتفاع طبق قرار داده است.

**فروش اقساطی:** عبارت از واگذاری "عین" به بهای معلوم به غیر، به ترتیبی است که تمام یا قسمتی از بهای مذکور به اقساط مساوی و یا غیرمساوی در سررسید یا سررسیدهای معین دریافت گردد.

**سرمایه‌گذاری مستقیم:** عبارت از تأمین سرمایه‌ی لازم برای اجرای طرح‌های تولیدی و طرح‌های عمرانی انتفاعی توسط بانک‌ها بدون مشارکت اشخاص حقیقی یا حقوقی غیربانکی است.

**مضاربه:** قراردادی است که به موجب آن یکی از طرفین (مالک) عهده‌دار تأمین سرمایه (نقدی) می‌شود، با قید اینکه طرف دیگر (عامل) با سرمایه مذکور تجارت کند و در سود حاصله هر دو طرف شریک باشند.

**مزارعه:** قراردادی است که به موجب آن یکی از طرفین (زارع)، زمین مشخصی را برای مدت معینی، به شخص دیگر (عامل) بدهد تا در زمین مذکور زراعت کند و حاصل بین زارع و عامل تقسیم شود.

**مساقات:** معامله‌ای است که بین صاحب درخت و امثال آن با عامل در مقابل حصه مشاع معین از ثمره واقع می‌شود. ثمره، اعم از میوه، برگ، گل و غیر آن است.

**جعاله:** عبارت از التزام شخص (جاعل یا کارفرما) به ادای مبلغ یا اجرت معلوم (جعل) در مقابل انجام عملی معین طبق قرارداد است. طرفی که عمل را انجام می‌دهد "عامل" یا پیمانکار نامیده می‌شود.

**معاملات سلف:** منظور از معاملات سلف، پیش‌خرید نقدی محصولات تولیدی به قیمت معین است.

**اجاره به شرط تملیک:** عقد اجاره‌ای است که در آن شرط شود مستأجر در پایان مدت اجاره، در صورت عمل به شرایط مندرج در قرارداد، عین مستاجر را مالک شود.

**قرض الحسنه:** عقدی است که به موجب آن بانک‌ها مبلغ معینی را طبق ضوابط مقرر به اشخاص اعم از حقیقی یا حقوقی به قرض واگذار نمایند.

بخش غیردولتی برحسب بخش‌های اقتصادی، اسناد متبادله بانکی، وضعیت اوراق مشارکت منتشره، موجودی اوراق قرضه دولتی، حق بیمه عاید شده و خسارت واقع شده بازار بیمه و مشخصات شرکت‌های تعاونی اعتبار می‌باشد.

### تعاریف و مفاهیم

**عملیات بانکی:** عبارت از قبول سپرده، اعطای تسهیلات بانکی، معاملات برات و سفته، معاملات ارزی، عملیات مربوط به اوراق و اسناد بهادار، نقل و انتقال وجوه در داخل کشور و نظایر آن طبق قانون است.

**واحد بانکی:** عبارت از شعبه، نمایندگی و باجه است.  
**بخش دولتی:** به دولت، شرکت‌ها، مؤسسات دولتی و شهرداری‌ها اطلاق می‌شود.

**بخش غیردولتی:** شامل بخش خصوصی، نهادهای انقلاب اسلامی و بعضی از شرکت‌های تحت پوشش وزارتخانه‌ها است.

**تسهیلات اعطایی به بخش دولتی:** تسهیلاتی است که سیستم بانکی در اختیار دولت، شرکت‌ها، مؤسسات دولتی و شهرداری‌ها قرار می‌دهد. این تسهیلات می‌تواند به صورت خرید اوراق بهادار دولتی (اسناد خزانه و اوراق قرضه) یا اعتبارات مستقیم باشد.

**تسهیلات اعطایی به بخش غیردولتی:** تسهیلاتی است که بانک‌ها از طریق قراردادهای مختلف اسلامی به موجب قانون عملیات بانکی بدون ربا و آیین‌نامه‌های مصوب، از ابتدای سال ۱۳۶۳ به بخش غیردولتی اعطا می‌کنند. این قراردادهای عبارتند از: مشارکت حقوقی، مشارکت مدنی، فروش اقساطی، سرمایه‌گذاری مستقیم، مضاربه، مزارعه، مساقات، جعاله، معاملات سلف، اجاره به شرط تملیک، قرض‌الحسنه و خرید دین.

**مشارکت حقوقی:** عبارت از تأمین قسمتی از سرمایه‌ی شرکت‌های سهامی جدید و یا خرید قسمتی از سهام شرکت‌های سهامی موجود است.

**سپرده‌های قرض‌الحسنه پس‌انداز:** به این گونه سپرده‌ها سودی تعلق نمی‌گیرد. ولی طبق قانون، بانک‌ها می‌توانند به‌منظور جذب و تجهیز این‌گونه سپرده‌ها، به قید قرعه جوایز ثابت نقدی و یا جنسی به سپرده‌گذاران اعطا کنند.

**سپرده‌های سرمایه‌گذاری مدت‌دار:** به سپرده‌هایی اطلاق می‌شود که بانک‌ها به‌صورت سپرده‌های سرمایه‌گذاری کوتاه‌مدت یا بلندمدت از مردم قبول می‌کنند. بانک‌ها در مورد سپرده‌های سرمایه‌گذاری مدت‌دار فقط به‌عنوان وکیل سپرده‌گذار عمل می‌کنند و منافع حاصل از این سپرده‌ها طبق عقود اسلامی مورد استفاده قرار می‌گیرد. منافع بر اساس عقد قراردادی، بین سپرده‌گذار و بانک تقسیم می‌شود.

**بدهی بخش غیردولتی:** عبارت از مجموع مانده‌ی تسهیلات و وام‌هایی است که توسط بانک‌ها به بخش غیردولتی اعطا می‌شود.

**مانده در پایان سال:** به حاصل جمع مابه‌التفاوت پرداختی‌ها و دریافتی‌ها در طول سال با موجودی اول سال اطلاق می‌شود.

**بیمه:** عقدی است که به موجب آن، یک طرف تعهد می‌کند در ازای پرداخت وجه از طرف دیگر، در صورت وقوع یا بروز حادثه، خسارت وارده بر وی را جبران نماید یا وجه معینی را بپردازد. متعهد را بیمه‌گر، طرف تعهد را بیمه‌گذار و وجهی را که بیمه‌گذار می‌پردازد، حق بیمه و آنچه را که بیمه می‌شود موضوع بیمه می‌نامند.

**حق بیمه عاید‌شده:** عبارت از تفاضل ذخایر حق بیمه ابتدا و انتهای دوره با حق بیمه‌های همان دوره است. **خسارت واقع شده:** عبارت است تفاضل ذخایر خسارت معوق ابتدا و انتهای دوره با خسارت‌های پرداختی همان دوره.

**خسارت پرداختی:** وجهی است که بیمه‌گر بعد از وقوع حادثه موضوع بیمه، جهت جبران خسارت به بیمه‌گذار پرداخت می‌کند.

**ضریب خسارت:** نسبت خسارت واقع شده به حق بیمه عاید شده است. (خسارت معوق و ذخیره حق بیمه در محاسبه آن لحاظ شده است).

**بیمه اتکایی:** قراردادی است که براساس آن، یک شرکت بیمه (واگذارنده) تمام یا بخشی از تعهدات خود را در قبال پرداخت حق بیمه، به شرکت بیمه پذیرنده (بیمه‌گر اتکایی) واگذار و بیمه‌گر اتکایی در صورت تحقق خطر، سهم خود را از خسارت پرداخت می‌نماید.

**بیمه آتش‌سوزی:** بیمه‌گر در چارچوب مقررات مصوب شورای عالی بیمه تعهد می‌کند که خسارت‌های وارد شده به اموال بیمه شده به علت وقوع آتش‌سوزی، انفجار و صاعقه را جبران کند. در این نوع بیمه نامه می‌توان خطرهای دیگری مثل زمین لرزه، سیل، طوفان، نشت آب، ترکیدگی لوله، شکست شیشه، سرقت با شکست حرز و سقوط هواپیما بر روی اموال و اماکن را نیز با پرداخت حق بیمه اضافی تحت پوشش قرار داد.

**بیمه باربری:** بیمه‌گر در چارچوب مقررات مصوب شورای عالی بیمه تعهد می‌کند که خسارت‌های وارد شده به اموال بیمه را در هنگام بارگیری، حمل و تخلیه جبران نماید.

**بیمه حوادث:** بیمه‌گر در چارچوب مقررات مصوب شورای عالی بیمه تعهد می‌کند که غرامت جانی ناشی از حادثه (فوت، نقص عضو و از کار افتادگی) را به بیمه‌شده یا ذینفع بیمه نامه پرداخت نماید. در این نوع بیمه با توافق و دریافت حق بیمه اضافی، هزینه پزشکی و غرامت روزانه نیز تحت پوشش قرار می‌گیرد.

**بیمه بدنه اتومبیل:** بیمه‌گر در چارچوب مصوب شورای عالی بیمه تعهد می‌کند که خسارت‌های وارده به وسیله نقلیه بیمه شده ناشی از حوادث مختلف از قبیل سرقت، آتش‌سوزی، انفجار، تصادف، سقوط، واژگونی و به طور کلی برخورد اتومبیل به هر جسم ثابت یا متحرک و یا برخورد جسم دیگری با اتومبیل بیمه شده را جبران کند.

**بیمه شخص ثالث:** بیمه‌گر در چارچوب مصوب شورای عالی بیمه تعهد می‌کند که چنانچه دارنده وسیله نقلیه بیمه شده به علت وقوع حوادث رانندگی، مسئول جبران خسارت‌های مالی یا جانی وارده به اشخاص ثالث شناخته

**بیمه مسئولیت مدنی:** بیمه‌گر در چارچوب شرایط بیمه‌نامه مسئولیت مدنی تعهد می‌کند، خسارت‌هایی را که بیمه‌گذار به طور غیر عمدی به اشخاص ثالث وارد می‌کند و مسؤول جبران آنها شناخته می‌شود، پرداخت نماید. بیمه مسؤولیت حرفه‌ای (پزشکان، پیراپزشکان، وکلا و ...)، بیمه مسؤولیت متصدیان حمل و نقل، بیمه مسؤولیت کارفرما در قبال کارکنان، بیمه مسؤولیت سازندگان ابنیه و بیمه مسؤولیت عمومی و اماکن تفریحی (هتل، سینما، استخر، پارک و ...) از انواع این رشته بیمه است.

**بیمه اعتبار:** بیمه اعتبار به دو بخش اعتبار داخلی و صادرات کالا تقسیم می‌شود. براساس مقررات مصوب شورای عالی بیمه منظور از اعتبار داخلی، ظرفیت بدهی یک مشتری است که از طرف بنگاه‌های اقتصادی، در قبال ارائه کالا و خدمات، یا بانک‌ها و مؤسسات مالی و اعتباری که مجوز بانک مرکزی را دارند و به صورت تسهیلات مالی در اختیار مشتریان قرار می‌گیرند. طبق مقررات، قراردادهای بیمه اعتبار داخلی به صورت گروهی و فقط به اشخاص حقوقی مشروط بر اینکه فعالیت‌های اقتصادی آنها متضمن ریسک عدم بازپرداخت مطالبات ناشی از اعتبارات اعطایی آنها باشد، منعقد می‌شود. تأمین مطالبات بیمه‌گذار یا ذی‌نفع در رابطه با فروش کالاهای صادراتی در قالب قراردادهای گشایش اعتبار اسناد (L/C)<sup>۱</sup> و واگذاری اسناد در مقابل پرداخت (D/P)<sup>۲</sup> و واگذاری اسناد در مقابل تضمین (D/A)<sup>۳</sup> موضوع بیمه اعتبار صادرات می‌باشد.

**بیمه زندگی (عمر):** نوعی بیمه است که در آن بیمه‌گر متعهد می‌شود، مبلغ معینی (به صورت سرمایه و یا مستمری)، به بیمه‌گذار و یا اشخاص ثالثی که او تعیین کرده است، پرداخت کند.

**سایر انواع بیمه:** شامل اکتشاف و استخراج نفت، بهداشت،

صداقت و امانت، عدم‌النفع، وام و اعتبار و بیمه اموال در مقابل سرقت می‌باشد.

شود این خسارت‌ها را براساس شرایط بیمه‌نامه تا سقف تعهد مندرج در بیمه‌نامه پرداخت نماید.

**بیمه درمان:** بیمه‌گر در چارچوب مصوب شورای عالی بیمه تعهد می‌کند که هزینه معالجات پزشکی بیمه‌شدگان را تا مقدار مندرج در بیمه‌نامه پرداخت نماید. این بیمه برای داخل کشور به صورت گروهی و خانوادگی صادر می‌شود.

**بیمه کشتی:** بیمه‌گر در چارچوب شرایط بیمه‌نامه متعهد می‌شود که خسارت وارده به بدنه و تجهیزات کشتی یا از بین رفتن آن بر اثر وقوع حوادثی مانند: تصادف، آتش‌سوزی، غرق شدن و به گل نشستن، همچنین هزینه‌های نجات و سهم مالک کشتی از زیان‌های همگانی را در حدودی که در بیمه‌نامه مشخص شده است پرداخت نماید.

**بیمه هواپیما:** بیمه‌گر در چارچوب شرایط بیمه‌نامه هواپیما متعهد می‌شود که خسارت وارده به بدنه هواپیما یا از بین رفتن آن بر اثر حوادثی مانند سقوط، تصادم، آتش‌سوزی و دزدی هوایی را در حدودی که در بیمه‌نامه مشخص می‌شود، پرداخت نماید.

**بیمه مهندسی:** بیمه‌گر در چارچوب شرایط بیمه‌نامه مهندسی تعهد می‌کند که خسارت‌ها یا زیان‌های ناشی از طراحی، ساخت، نصب و نگهداری سازه‌ها و ماشین‌آلات را که ناشی از مسئولیت مهندسان مربوط است براساس شرایط بیمه‌نامه جبران کند. در این نوع بیمه، زیان‌های ناشی از خرابی ماشین‌آلات هم تحت پوشش بیمه قرار می‌گیرد.

**بیمه پول:** بیمه‌گر در چارچوب شرایط بیمه‌نامه تعهد می‌کند، زیان‌هایی که بر اثر بروز سرقت (مسلحانه) و حادثه (آتش‌سوزی، انفجار، سیل و ...) به پول موجود در صندوق (بانک‌ها، مؤسسات مالی و ...) یا در حال جابجایی وارد می‌شود، جبران کند. به طور کلی بیمه پول به دو رشته پول در گردش و پول در صندوق تقسیم می‌شود.

<sup>۱</sup> L/C: Letter of credit

<sup>۲</sup> D/P: Document against payment.

<sup>۳</sup> D/A: Document against Acceptance.

**شرکت‌های تعاونی اعتبار:** شرکت‌هایی هستند که تأمین نیازهای مالی اعضای تحت پوشش، در قالب پرداخت انواع وام را برعهده دارند و شامل شرکت‌های تعاونی اعتبار کارمندی، کارگری و اعتبار آزاد (سایر) می‌باشند.

### گزیده اطلاعات

در سال ۱۴۰۰ تعداد شعبه‌های استان از مجموع بانک‌هایی که اطلاعات ارائه نموده‌اند ۳۴۸ شعبه بوده است. در این سال مبلغ سپرده نزد همان بانک‌ها ۳۲۰۶۹۰۱۹۵ میلیون ریال بوده و مانده مبلغ تسهیلات پرداختی بانک‌ها به بخش غیردولتی ۳۳۵۱۱۲۷۴۹ میلیون ریال بوده است. مانده بدهی بخش غیردولتی به بانک‌ها و مؤسسات اعتباری غیربانکی در سال ۱۴۰۰، مبلغ ۲۹۶۷۶۴۲۳۹ میلیون ریال بوده است که در مقایسه با سال قبل حدود ۴۷ درصد افزایش نشان می‌دهد.

در سال ۱۴۰۰ از مجموع تسهیلات پرداختی بانک‌ها به بخش غیردولتی برحسب بخش‌های عمده اقتصادی نشان می‌دهد که سهم بخش کشاورزی ۸/۷ درصد، بخش مسکن و ساختمان حدود ۲۰/۹ درصد، بخش صنعت و معدن ۱۰/۴ درصد و بخش خدمات ۶۰ درصد بوده است.

در سال ۱۴۰۰ تعداد ۱۸۵۴۳۹۴ فقره انواع مختلف بیمه‌نامه صادر شده است. همچنین ۶۱۷۴۴۵۰ میلیون ریال حق بیمه عاید شده بازار بیمه استان بوده است. در این سال تعداد ۱۹۲۴۸۳ فقره خسارت واقع شده که مبلغ خسارت پرداختی آن برابر ۵۱۷۳۸۱۶ میلیون ریال بوده است.

۱۴-۱- تعداد واحدهای بانکی در پایان سال

سال و شهرستان	جمع	پارسیان	پست بانک	اقتصاد نوین	پاسارگاد	تجارت
..... ۱۳۸۵	۳۶۰	...	...	۱	...	۴۱
..... ۱۳۹۰	۳۹۸	...	...	۲	...	۳۹
..... ۱۳۹۵	۳۷۳	...	...	۲	...	۳۱
..... ۱۳۹۶	۳۷۳	۲	۱۰	۲	۲	۳۰
..... ۱۳۹۷	۳۹۴	۲	۱۰	۲	۲	۲۶
..... ۱۳۹۸	۳۸۹	۲	۱۰	۲	۲	۲۶
..... ۱۳۹۹	۳۵۹	۲	۱۰	۲	۲	۲۶
..... ۱۴۰۰	۳۴۱	۳	۱۰	۳	۳	۲۶
ازنا .....	۱۸	۰	۱	۰	۰	۱
الیگودرز .....	۲۶	۰	۱	۰	۰	۲
بروجرد .....	۷۷	۱	۱	۱	۱	۷
پلدختر .....	۱۸	۰	۱	۰	۰	۱
چگنی .....	۳	۰	۰	۰	۰	۰
خرم آباد .....	۱۱۹	۱	۲	۱	۱	۹
دلفان .....	۱۶	۰	۱	۰	۰	۱
دورود .....	۲۹	۰	۱	۰	۰	۳
رومشکان .....	۵	۰	۰	۰	۰	۰
سلسله .....	۱۶	۰	۱	۰	۰	۱
کوهدشت .....	۲۱	۰	۱	۰	۰	۱

۱۴-۱- تعداد واحدهای بانکی در پایان سال (دنباله)

سپه <sup>(۱)</sup>	سامان	رفاه کارگران	دی	توسعه صادرات	توسعه تعاون	سال و شهرستان
۴۹	...	۱۷	...	۱	...	.....۱۳۸۵
۵۰	...	۱۷	...	۱	...	.....۱۳۹۰
۳۷	۱	۱۷	...	۱	۱۰	.....۱۳۹۵
۳۴	۱	۱۷	...	۱	۱۰	.....۱۳۹۶
۳۲	۱	۱۷	۱	۱	۱۰	.....۱۳۹۷
۲۹	۱	۱۷	۱	۱	۱۰	.....۱۳۹۸
۸۴	۱	۱۷	۱	۱	۱۰	.....۱۳۹۹
۷۲	۱	۱۷	۱	۱	۱۰	.....۱۴۰۰
۳	۰	۱	۰	۰	۱	.....ازنا
۶	۰	۱	۰	۰	۱	.....الیگودرز
۱۵	۰	۴	۰	۰	۲	.....بروجرد
۳	۰	۱	۰	۰	۱	.....پلدختر
۱	۰	۰	۰	۰	۰	.....چگنی
۲۸	۱	۵	۱	۱	۲	.....خرم آباد
۲	۰	۱	۰	۰	۰	.....دلفان
۶	۰	۲	۰	۰	۱	.....دورود
۱	۰	۰	۰	۰	۰	.....رومشکان
۳	۰	۱	۰	۰	۱	.....سلسله
۴	۰	۱	۰	۰	۱	.....کوههدشت



۱۴-۱- تعداد واحدهای بانکی در پایان سال (دنباله)

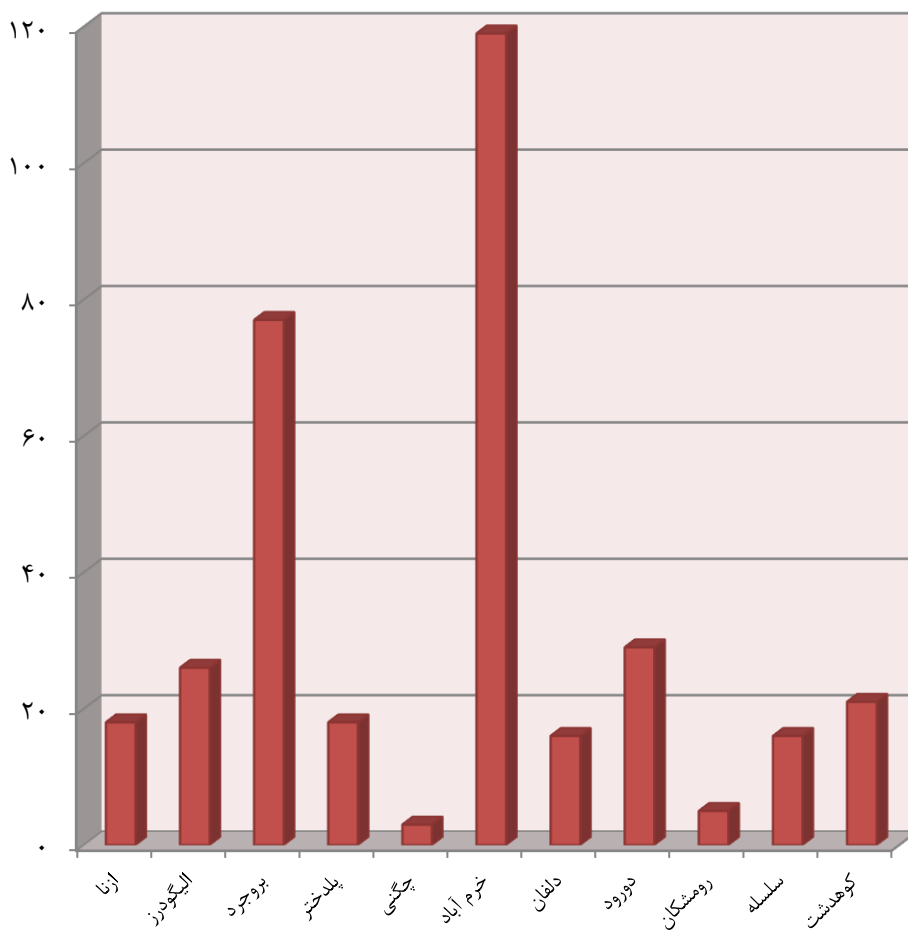
ایران زمین	صنعت و معدن	صادرات	شهر	سینا	سرمایه	سال و شهرستان
۰۰۰	۱	۶۱	۰	۵	۱	.....۱۳۸۵
۰۰۰	۲	۵۷	۰	۴	۱	.....۱۳۹۰
۰۰۰	۲	۴۱	۱	۳	۲	.....۱۳۹۵
۲	۲	۳۸	۱	۳	۲	.....۱۳۹۶
۲	۲	۳۸	۱	۳	۲	.....۱۳۹۷
۲	۲	۳۵	۲	۴	۲	.....۱۳۹۸
۲	۲	۳۲	۲	۴	۲	.....۱۳۹۹
۳	۳	۳۱	۳	۴	۳	.....۱۴۰۰
۰	۰	۲	۰	۰	۰	.....ازنا
۰	۰	۲	۰	۱	۰	.....الیگودرز
۱	۱	۹	۱	۲	۱	.....بروجرد
۰	۰	۱	۰	۰	۰	.....پلدختر
۰	۰	۰	۰	۰	۰	.....چگنی
۱	۱	۱۱	۱	۱	۱	.....خرم آباد
۰	۰	۱	۰	۰	۰	.....دلفان
۰	۰	۲	۰	۰	۰	.....دورود
۰	۰	۱	۰	۰	۰	.....رومشکان
۰	۰	۱	۰	۰	۰	.....سلسله
۰	۰	۱	۰	۰	۰	.....کوهدشت

۱۴-۱- تعداد واحدهای بانکی در پایان سال (دنباله)

قرض الحسنه مهر ایران	ملی	ملت	مسکن	کشاورزی	گردشگری	سال و شهرستان
۰۰۰	۸۵	۲۶	۲۰	۵۲	۰۰۰۰	۱۳۸۵
۰۰۰	۸۴	۲۴	۲۴	۵۱	۰۰۰	۱۳۹۰
۰۰۰	۷۶	۲۲	۲۴	۴۸	۰۰۰	۱۳۹۵
۱۵	۷۶	۲۰	۲۴	۴۸	۱	۱۳۹۶
۱۵	۷۴	۲۰	۲۲	۴۵	۱	۱۳۹۷
۱۵	۷۵	۲۰	۲۲	۴۵	۱	۱۳۹۸
۱۵	۶۸	۲۰	۲۲	۴۳	۱	۱۳۹۹
۱۴	۶۱	۲۲	۲۲	۴۱	۱	۱۴۰۰
۱	۴	۱	۱	۲	۰	ازنا
۱	۴	۲	۲	۳	۰	الیگودرز
۲	۱۳	۵	۵	۵	۰	بروجرد
۱	۳	۱	۱	۴	۰	پلدختر
۰	۱	۰	۰	۱	۰	چگنی
۲	۲۱	۸	۸	۱۱	۱	خرم آباد
۲	۲	۱	۱	۴	۰	دلفان
۲	۴	۲	۲	۴	۰	دورود
۱	۱	۰	۰	۱	۰	رومشکان
۱	۲	۱	۱	۳	۰	سلسله
۱	۶	۱	۱	۳	۰	کوهدشت

(۱) با توجه به ادغام بانک‌های قوامین، انصار، حکمت، مهراقتصاد و کوثر در بانک سپه، اطلاعات این بانک‌ها به صورت تجمیعی در بانک سپه لحاظ شده است.  
مأخذ - بانک‌های استان لرستان.

۱۴-۱ - تعداد واحدهای بانکی بر حسب شهرستان: ۱۴۰۰



مبنا: جدول ۱۴-۱

۱۴-۲- تعداد مؤسسات اعتباری غیربانکی در پایان سال

سال و شهرستان	جمع	نور	ملل	قائم
.....۱۳۸۵	۱	۰۰۰	۰۰۰	۱
.....۱۳۹۰	۱	۰۰۰	۰۰۰	۱
.....۱۳۹۵	۱	۰۰۰	۰۰۰	۱
.....۱۳۹۶	۱۱	۲	۸	۱
.....۱۳۹۷	۱۱	۲	۸	۱
.....۱۳۹۸	۱۱	۲	۸	۱
.....۱۳۹۹	۱۱	۲	۸	۱
.....۱۴۰۰	۱۱	۳	۸	۱
ازنا.....	۱	۰	۱	۰
الیگودرز.....	۱	۰	۱	۰
بروجرد.....	۲	۱	۱	۰
پلدختر.....	۱	۰	۱	۰
چگنی.....	۰	۰	۰	۰
خرم آباد.....	۳	۱	۱	۱
دلفان.....	۰	۰	۰	۰
دورود.....	۱	۰	۱	۰
رومشکان.....	۰	۰	۰	۰
سلسله.....	۱	۰	۱	۰
کوههدشت.....	۱	۰	۱	۰

مأخذ - مؤسسات مالی و اعتباری استان لرستان.

۱۴-۳- تعداد و مانده انواع سپرده نزد بانک ها در پایان سال (میلیون ریال)

پست بانک		پارسیان		جمع		سال و نوع سپرده
مبلغ	تعداد	مبلغ	تعداد	مبلغ	تعداد	
...	...	...	...	۱۱۱۴۵۳۶۷	۳۱۴۹۳۴۹	.....۱۳۸۵
...	...	...	...	۲۳۴۸۹۸۸۶	۵۳۸۲۵۹۱	.....۱۳۹۰
...	...	...	...	۹۴۰۲۰۲۹۲	۷۲۴۴۳۴۱	.....۱۳۹۵
۵۰۹۳۱۳	...	...	...	۱۲۴۰۸۵۹۵۸	۷۸۷۷۹۷۰	.....۱۳۹۶
۷۳۲۰۷۲	۱۵۷۵۹۷	...	...	۱۴۵۲۷۶۲۳۶	۸۲۲۶۵۴۸	.....۱۳۹۷
۱۲۵۴۲۷۰	۱۶۹۲۴۲	...	...	۱۸۳۸۹۷۱۹۹	۸۲۱۶۸۲۰	.....۱۳۹۸
۲۳۰۵۵۵۱	۱۸۴۰۰۷	...	...	...	...	.....۱۳۹۹
<b>۳۳۲۱۱۵۳</b>	<b>۲۳۳۱۰۷</b>	...	...	...	...	..... <b>۱۴۰۰</b>
۱۵۵۶۱۰۶	۱۳۲۰۲۵	...	...	...	...	.....قرض الحسنه جاری
۴۱۴۴۵۸	۶۸۱۱۱	...	...	...	...	.....قرض الحسنه پس انداز
۸۵۴۰۰۳	۳۰۵۵۲	...	...	...	...	.....سرمایه گذاری کوتاه مدت
۴۶۲۰۸۰	۱۸۵۹	...	...	...	...	.....سرمایه گذاری بلند مدت
۳۴۵۰۶	۵۶۰	...	...	...	...	.....سایر

تجارت		پاسارگاد		اقتصاد نوین		سال و نوع سپرده
مبلغ	تعداد	مبلغ	تعداد	مبلغ	تعداد	
۱۱۴۸۲۷۴	۱۸۳۵۴۱	...	...	...	...	.....۱۳۸۵
۲۶۱۵۰۶۸	۴۵۵۷۵۰	...	...	...	...	.....۱۳۹۰
۷۵۸۷۰۵۴	۵۰۱۴۳۱	...	...	...	...	.....۱۳۹۵
۹۷۰۷۴۹۱	۵۳۶۴۰۰	...	...	...	...	.....۱۳۹۶
۱۱۶۹۵۶۲۹	۵۵۷۴۴۱	...	...	...	...	.....۱۳۹۷
۱۴۵۶۲۲۸۸	۴۵۷۳۵۸	...	...	...	...	.....۱۳۹۸
۲۱۵۴۴۳۵۲	۴۹۱۵۲۲	...	...	...	...	.....۱۳۹۹
<b>۳۳۸۰۴۳۵۶</b>	<b>۵۲۸۹۸۶</b>	...	...	...	...	..... <b>۱۴۰۰</b>
۸۲۹۱۹۵۸	۱۷۷۳۵۵	...	...	...	...	.....قرض الحسنه جاری
۲۳۱۷۳۶۰	۲۳۸۱۸۰	...	...	...	...	.....قرض الحسنه پس انداز
۶۳۳۹۰۷۴	۸۹۶۰۹	...	...	...	...	.....سرمایه گذاری کوتاه مدت
۱۵۱۰۰۷۱۰	۲۳۴۵۸	...	...	...	...	.....سرمایه گذاری بلند مدت
۱۷۵۵۲۵۲	۳۸۴	...	...	...	...	.....سایر

۱۴-۳- تعداد و مانده انواع سپرده نزد بانکها در پایان سال (دنباله) (میلیون ریال)

دی		توسعه صادرات		توسعه تعاون		سال و نوع سپرده
مبلغ	تعداد	مبلغ	تعداد	مبلغ	تعداد	
...	...	۲۳۹۳۱	۱۳۰۰	...	...	.....۱۳۸۵
...	...	۲۹۶۱۰	۱۸۷۲	...	...	.....۱۳۹۰
...	...	۵۹۶۶۷	۲۰۹۰	۹۹۸۴۹۲	۱۰۷۴۷۵	.....۱۳۹۵
...	...	۱۰۲۰۵۹	۲۶۰۸	۱۲۶۰۳۹۲	۱۱۳۰۱۵	.....۱۳۹۶
...	...	۹۱۵۶۴	۲۳۰۶	۲۲۹۵۴۰۶	۱۲۸۵۱۲	.....۱۳۹۷
...	...	۲۴۶۰۶۲	۲۰۲۸	۲۳۷۱۰۳۷	۱۳۲۳۲۶	.....۱۳۹۸
...	...	۴۵۰۱۴۳	۱۶۶۶	۳۹۶۱۶۳۱	۱۴۰۹۴۷	.....۱۳۹۹
.....	.....	<b>۱۳۳۹۵۱۰</b>	<b>۳۲۳۲</b>	<b>۶۱۱۱۶۴۴</b>	<b>۱۶۱۴۸۵</b>	..... <b>۱۴۰۰</b>
...	...	۱۲۲۸۶۸۷	۲۲۶	۱۱۱۶۷۲۰	۲۸۴۸۷	.....قرض الحسنه جاری
...	...	۶۴۶۵	۱۵۵۳	۱۱۰۲۷۳۱	۹۶۱۹۶	.....قرض الحسنه پس انداز
...	...	۶۷۱۴۵	۷۶۲	۱۴۳۰۴۳۹	۳۲۸۲۱	.....سرمایه گذاری کوتاه مدت
...	...	۲۵۲۰۴	۳۱۵	۱۸۵۶۳۲۰	۱۷۳۲	.....سرمایه گذاری بلند مدت
...	...	۱۲۰۰۹	۳۷۶	۶۰۵۴۳۴	۲۲۴۹	.....سایر

سپه <sup>(۱)</sup>		سامان		رفاه کارگران		سال و نوع سپرده
مبلغ	تعداد	مبلغ	تعداد	مبلغ	تعداد	
۷۹۳۴۳۰	۱۷۵۴۰۰	...	...	۳۴۵۲۴۰	۱۱۱۷۲۵	.....۱۳۸۵
۱۷۰۴۹۴۹	۳۲۰۵۹۹	...	...	۹۶۴۰۵۰	۱۳۵۴۷۲	.....۱۳۹۰
۴۴۹۷۲۳۸	۷۲۸۷۴۸	۱۱۳۳۶۰	۹۱۷	۳۳۴۴۹۰۸۳	۳۸۲۸۰۸	.....۱۳۹۵
۸۶۹۸۳۲۵	۷۵۱۸۴۳	...	...	۴۸۷۳۱۳۹	۳۹۸۰۸۲	.....۱۳۹۶
۱۰۰۲۳۲۳۱	۶۹۱۲۸۳	...	...	۵۱۴۱۶۵۰	۴۶۶۸۶۹	.....۱۳۹۷
۱۲۲۶۵۵۵۶	۵۹۳۲۲۰	...	...	۸۳۰۴۸۲۲	۴۷۷۸۳۹	.....۱۳۹۸
۷۶۰۱۳۶۵۷	۲۴۷۴۸۳۰	...	...	۱۰۷۰۰۴۵۲	۴۷۸۸۶۱	.....۱۳۹۹
<b>۹۲۷۹۱۷۵۵</b>	<b>۲۶۱۴۳۲۶</b>	<b>.....</b>	<b>.....</b>	<b>۱۶۸۵۳۸۹۰</b>	<b>۴۹۱۷۹۳</b>	..... <b>۱۴۰۰</b>
۶۶۵۸۵۲۹	۱۷۲۷۴۳	...	...	۵۳۷۸۲۰۷	۲۵۷۱۲۴	.....قرض الحسنه جاری
۵۴۳۳۶۰۸	۱۶۳۲۹۹	...	...	۱۵۴۲۱۸۳	۱۶۲۸۶۹	.....قرض الحسنه پس انداز
۶۲۶۲۹۴۰۴	۱۶۵۷۹۵۳	...	...	۲۲۰۸۴۷۰	۵۹۴۳۰	.....سرمایه گذاری کوتاه مدت
۱۷۲۶۷۷۴۲	۶۰۴۶۰۳	...	...	۷۴۲۴۷۹۶	۱۲۳۶۵	.....سرمایه گذاری بلند مدت
۸۰۲۴۷۲	۱۵۷۲۸	...	...	۳۰۰۲۳۴	۵	.....سایر

۱۴-۳- تعداد و مانده انواع سپرده نزد بانک‌ها در پایان سال (دنباله) (میلیون ریال)

شهر		سینا		سرمایه		سال و نوع سپرده
مبلغ	تعداد	مبلغ	تعداد	مبلغ	تعداد	
...	...	...	...	۵۲۱۴	...	.....۱۳۸۵
...	...	...	...	۸۲۵۵۳	...	.....۱۳۹۰
...	...	۹۶۵۸۸۳	۵۲۳۳۵	۱۲۵۴۹۸۴	۲۷۲۶۰	.....۱۳۹۵
۵۷۶۵۷	۳۰۰۹	۱۱۷۵۳۸۰	۴۴۱۰۶	۱۲۷۱۶۰۱	۳۰۳۷۷	.....۱۳۹۶
...	...	۱۳۸۰۹۰۲	۵۹۸۷۵	۱۱۱۹۴۴۷	۲۹۷۶۸	.....۱۳۹۷
...	...	۱۶۷۳۲۲۸	۵۴۴۵۲	۱۷۱۳۷۷۰	۲۰۹۵۹	.....۱۳۹۸
...	...	...	...	۱۳۵۷۱۶۸	۲۹۴۲۸	.....۱۳۹۹
...	...	<b>۳۸۱۰۵۹۶</b>	<b>۳۱۹۹۸</b>	...	...	..... <b>۱۴۰۰</b>
...	...	۳۴۴۴۰۱	۸۱	...	...	.....قرض الحسنه جاری
...	...	۱۶۸۵۱۵	۹۲۵۶	...	...	.....قرض الحسنه پس انداز
...	...	۶۶۰۳۳۶	۱۷۵۰۹	...	...	.....سرمایه گذاری کوتاه مدت
...	...	۲۴۴۰۱۴۴	۴۹۷۴	...	...	.....سرمایه گذاری بلند مدت
...	...	۱۹۷۲۰۰	۱۷۸	...	...	.....سایر

گردشگری		صنعت و معدن		صادرات		سال و نوع سپرده
مبلغ	تعداد	مبلغ	تعداد	مبلغ	تعداد	
...	...	۱۰۷۱۸	۷۵۲	۲۲۶۶۴۵۶	۳۳۶۶۲۰	.....۱۳۸۵
...	...	۷۹۰۸۲	۲۵۲۴	۴۱۰۲۹۸۸	۱۰۸۳۴۹۸	.....۱۳۹۰
...	...	۱۷۰۲۵۹	۳۵۸۸	۹۳۵۷۲۴۹	۶۶۶۳۸۴	.....۱۳۹۵
...	...	۱۹۸۸۵۹	۳۷۶۷	۱۲۱۸۹۵۹۳	۸۲۲۱۶۲	.....۱۳۹۶
...	...	۴۰۶۹۰۸	۳۷۵۵	۱۴۱۷۸۲۱۸	۸۴۶۱۹۲	.....۱۳۹۷
...	...	۵۷۶۶۸۲	۴۲۲۷	۱۸۴۲۷۹۰۱	۸۷۶۰۳۵	.....۱۳۹۸
...	...	۷۲۳۱۱۰	۳۴۵۷	۲۳۷۸۴۸۸۱	۹۰۸۷۰۲	.....۱۳۹۹
...	...	<b>۹۲۹۹۴۱</b>	<b>۱۷۳۲</b>	<b>۳۱۶۷۲۰۰۱</b>	<b>۸۷۳۶۸۳</b>	..... <b>۱۴۰۰</b>
...	...	۲۰۸۰۷۸	۲۵۵	۵۹۹۷۴۱۹	۱۶۹۶۹۶	.....قرض الحسنه جاری
...	...	۳۳۲۲	۳۵۸	۴۹۸۰۶۳۷	۴۲۶۰۵۶	.....قرض الحسنه پس انداز
...	...	۴۵۳۳۱۲	۱۰۷۵	۷۹۰۹۸۴۷	۲۴۲۸۹۹	.....سرمایه گذاری کوتاه مدت
...	...	۱۷۸۷۳۰	۴۴	۱۲۱۳۰۶۷۹	۳۴۸۳۴	.....سرمایه گذاری بلند مدت
...	...	۸۶۴۹۹	۰	۶۵۳۴۱۹	۱۹۸	.....سایر

۱۴-۳- تعداد و مانده انواع سپرده نزد بانک‌ها در پایان سال (دنباله) (میلیون ریال)

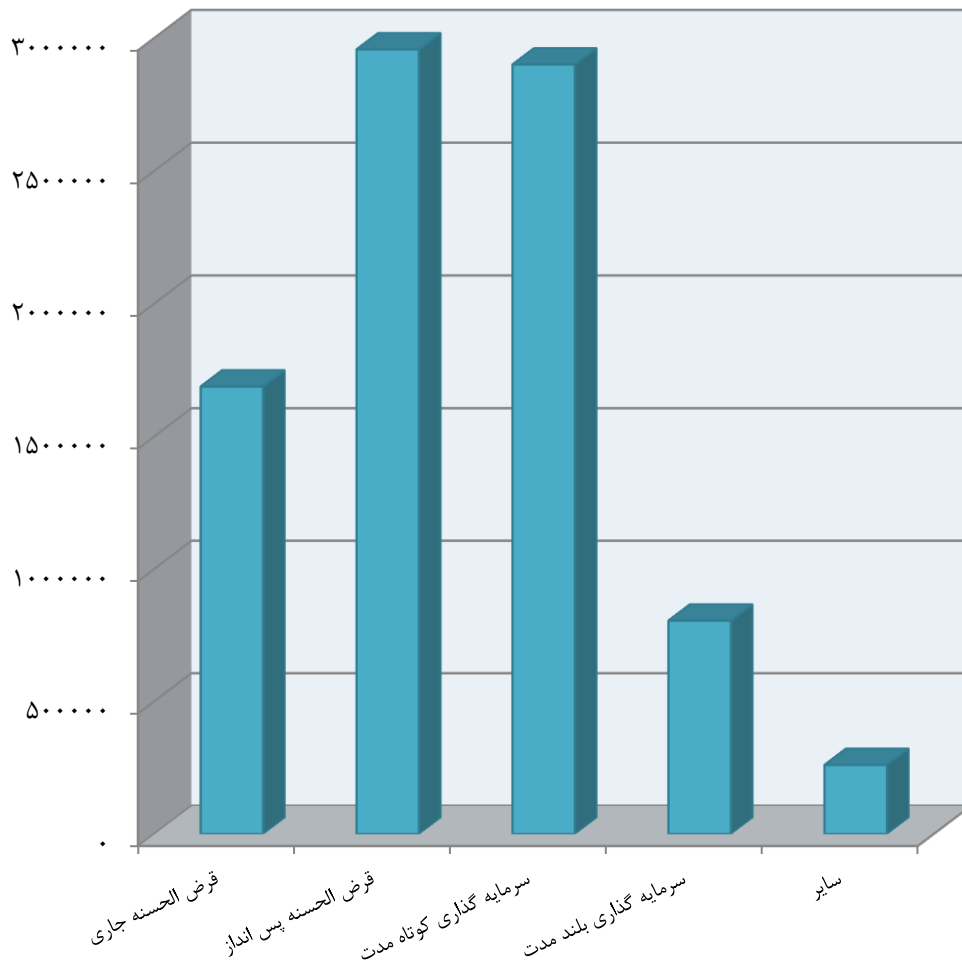
مسکن		کشاورزی		کارآفرین		سال و نوع سپرده
مبلغ	تعداد	مبلغ	تعداد	مبلغ	تعداد	
۸۵۷۶۷۹	۱۶۳۰۲۴	۱۱۳۵۹۷۰	۸۶۷۲۹۰	...	...	۱۳۸۵
۱۵۷۸۳۵۱	۳۱۰۸۰۷	۲۳۸۲۶۱۵	۱۲۰۴۵۷۲	...	...	۱۳۹۰
۴۳۳۶۹۲۰	۳۷۶۸۸۹	۷۳۶۵۰۴۳	۱۳۴۱۱۳۹	...	...	۱۳۹۵
۵۸۹۵۰۶۵	۴۴۸۷۵۹	۹۱۹۹۰۱۵	۱۲۰۸۳۵۳	...	...	۱۳۹۶
۶۵۱۱۲۰۵	۴۳۱۶۰۵	۱۱۸۸۱۴۶۷	۱۲۶۹۲۸۷	...	...	۱۳۹۷
۸۲۰۵۷۱۶	۴۸۷۰۳۹	۱۴۹۴۸۱۵۵	۱۲۲۱۹۱۳	...	...	۱۳۹۸
۹۹۶۷۵۳۸	۵۰۸۱۷۳	۲۱۷۶۱۰۴۱	۱۲۶۰۱۲۴	...	...	۱۳۹۹
<b>۱۶۸۰۸۰۴۴</b>	<b>۵۳۹۵۵۰</b>	<b>۳۰۵۵۵۳۵۸</b>	<b>۱۲۹۰۳۸۵</b>	<b>...</b>	<b>...</b>	<b>۱۴۰۰</b>
۶۰۹۲۷۸	۳۶۵۹۴	۸۲۳۹۷۰۸	۳۶۲۳۹۰	...	...	قرض الحسنه جاری
۱۱۸۳۶۱۹	۲۸۵۵۸۸	۲۶۸۳۸۶۴	۴۸۷۰۱۹	...	...	قرض الحسنه پس انداز
۱۲۲۹۳۲۷۷	۱۵۳۴۲۷	۹۲۶۱۰۱۵	۲۴۴۵۳۴	...	...	سرمایه گذاری کوتاه مدت
۲۱۹۳۷۲۱	۱۱۵۹۰	۸۶۱۸۷۸۱	۲۳۰۵۴	...	...	سرمایه گذاری بلند مدت
۵۲۸۱۴۹	۵۲۳۵۱	۱۷۵۱۹۹۰	۱۷۳۳۸۸	...	...	سایر

قرض الحسنه مهر ایران		ملی		ملت		سال و نوع سپرده
مبلغ	تعداد	مبلغ	تعداد	مبلغ	تعداد	
...	...	۳۰۰۰۶۲۲	۸۳۵۴۲۶	۱۵۵۷۸۳۳	۴۷۴۲۷۱	۱۳۸۵
...	...	۵۵۱۴۲۳۷	۱۱۳۰۷۷۹	۲۷۰۸۱۱۳	۵۰۴۴۳۹	۱۳۹۰
...	...	۱۶۳۶۱۳۴۷	۱۴۵۴۳۲۲	۶۸۹۴۹۵۳	۶۴۵۳۶۳	۱۳۹۵
...	...	۲۶۹۱۳۲۷۳	۱۶۷۴۷۲۶	۹۱۹۳۲۴۲	۶۹۶۷۲۸	۱۳۹۶
...	...	۳۳۰۳۴۳۹۸	۱۶۸۰۸۸۳	۱۰۰۳۴۹۳۱	۷۰۵۲۴۰	۱۳۹۷
...	...	۴۰۳۳۸۳۵۹	۱۷۷۵۳۵۴	۱۲۷۲۸۸۵۸	۷۳۰۰۲۹	۱۳۹۸
...	...	۵۳۰۵۲۷۳۳	۱۷۷۷۲۵۸	۱۵۰۸۸۹۸۶	۵۵۶۳۹۴	۱۳۹۹
<b>...</b>	<b>...</b>	<b>۶۹۹۸۰۹۸۳</b>	<b>۱۸۶۲۲۷۵</b>	<b>۳۰۳۹۰۰۲۳</b>	<b>...</b>	<b>۱۴۰۰</b>
...	...	۱۲۸۵۴۳۷۱	۳۵۱۳۲۰	۶۷۴۵۳۹۰	...	قرض الحسنه جاری
...	...	۱۱۵۹۸۴۲۱	۱۰۱۹۳۴۲	۳۹۱۹۸۴۶	...	قرض الحسنه پس انداز
...	...	۲۲۵۱۶۹۱۹	۳۷۰۲۷۴	۸۷۴۳۷۳۶	...	سرمایه گذاری کوتاه مدت
...	...	۲۲۰۱۶۲۸۸	۸۶۳۴۰	۱۰۸۸۱۰۵۱	...	سرمایه گذاری بلند مدت
...	...	۹۹۴۹۸۴	۱۴۹۹۹	.	...	سایر

(۱) با توجه به ادغام بانک‌های قوامین، انصار، حکمت، مهراققتصاد و کوثر در بانک سپه، اطلاعات این بانک‌ها از سال ۱۳۹۹ به بعد به صورت تجمیعی در بانک سپه لحاظ شده است.  
مأخذ - بانک‌های استان لرستان.

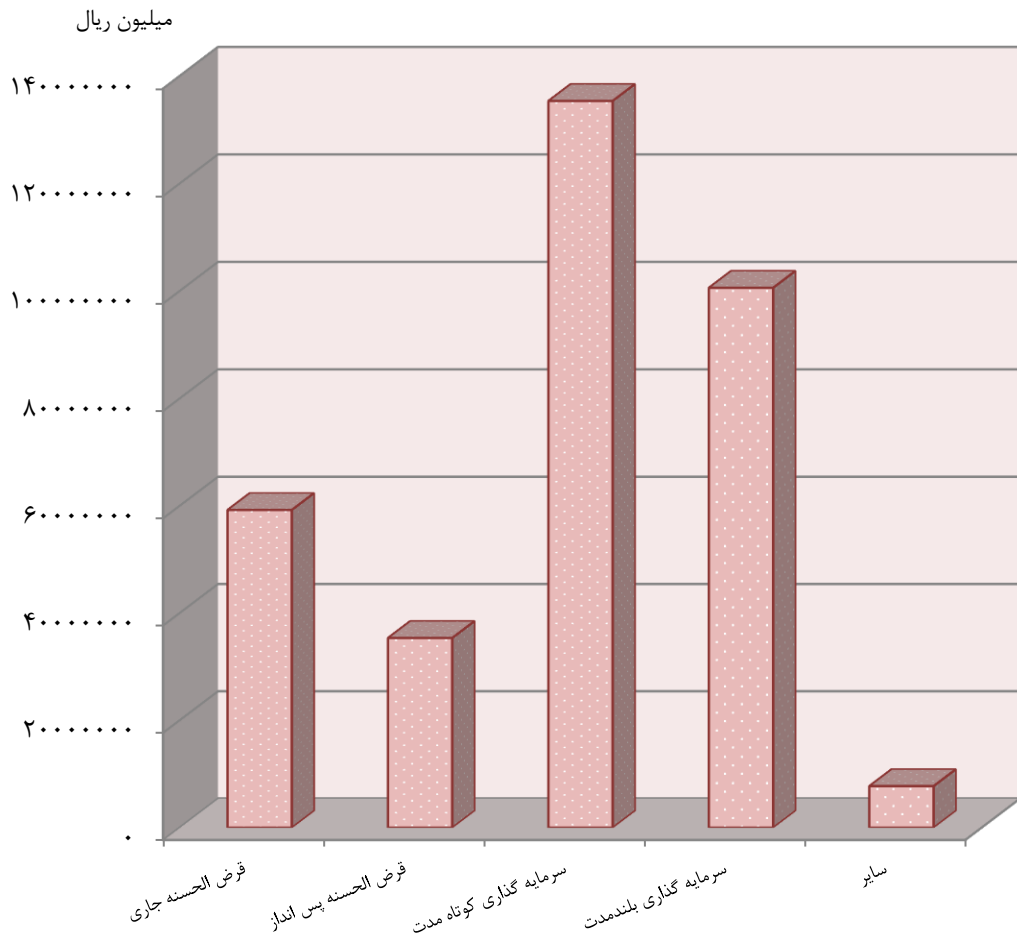


۱۴-۲ - تعداد سپرده بر حسب نوع سپرده: ۱۴۰۰



مبنا: جدول ۱۴-۳

۱۴-۳ - مبلغ انواع سپرده برحسب نوع سپرده: ۱۴۰۰



مبنا: جدول ۱۴-۳

۱۴-۴- مانده انواع سپرده نزد بانک‌ها برحسب شهرستان در پایان سال (میلیون ریال)

سال و شهرستان	جمع	پارسیان	پست بانک	اقتصاد نوین	پاسارگاد	تجارت
.....۱۳۸۵	۱۱۱۴۵۳۶۷	...	...	...	...	۱۱۴۸۲۷۴
.....۱۳۹۰	۲۳۴۸۹۸۸۶	...	...	...	...	۲۶۱۵۰۶۸
.....۱۳۹۵	۹۴۰۲۰۲۹۲	...	...	...	...	۷۵۸۷۰۵۴
.....۱۳۹۶	۱۲۴۰۸۵۹۵۹	...	۵۰۹۳۱۳	...	...	۹۷۰۷۴۹۱
.....۱۳۹۷	۱۴۵۲۷۶۲۳۷	۰	۷۳۲۰۷۲	...	...	۱۱۶۹۵۶۲۹
.....۱۳۹۸	۱۸۳۸۹۷۱۹۸	...	۱۲۵۴۲۷۰	...	...	۱۴۵۶۲۲۸۸
.....۱۳۹۹	...	...	۲۳۰۵۵۵۱	...	...	۲۱۵۴۴۳۵۲
.....۱۴۰۰	...	...	۳۳۲۱۱۵۳	...	...	۳۳۸۰۴۳۵۴
.....ازنا	...	...	۱۸۹۹۰۹	...	...	۱۲۷۳۰۵۷
.....الیگودرز	...	...	۳۶۲۶۶۳	...	...	۳۰۲۴۲۲۰
.....بروجرد	...	...	۵۲۶۸۷۶	...	...	۸۳۲۶۹۱۱
.....پلدختر	...	...	۱۶۴۵۷۲	...	...	۷۶۰۸۴۷
.....چگنی	...	...	.	...	...	.
.....خرم آباد	...	...	۹۲۹۵۲۸	...	...	۱۲۹۴۸۱۲۷
.....دلفان	...	...	۳۱۹۱۹۵	...	...	۱۵۰۲۴۷۲
.....دورود	...	...	۳۱۲۳۲۴	...	...	۴۲۷۱۴۴۸
.....رومشکان	...	...	.	...	...	.
.....سلسله	...	...	۲۶۶۲۴۶	...	...	۶۰۳۹۲۴
.....کوهدشت	...	...	۲۴۹۸۴۰	...	...	۱۰۹۳۳۴۸

۱۴-۴- مانده انواع سپرده نزد بانکها بر حسب شهرستان در پایان سال (دنباله) (میلیون ریال)

سپه <sup>(۱)</sup>	سامان	رفاه کارگران	دی	توسعه صادرات	توسعه تعاون	سال و شهرستان
۷۹۳۴۳۰	...	۳۴۵۲۴۰	...	۲۳۹۳۱	...	۱۳۸۵
۱۷۰۴۹۴۹	...	۹۶۴۰۵۰	...	۲۹۶۱۰	...	۱۳۹۰
۴۴۹۷۲۳۸	۱۱۳۳۶۰	۳۴۴۹۰۸۳	...	۵۹۶۶۷	۹۹۸۴۹۲	۱۳۹۵
۸۶۹۸۳۲۵	...	۴۸۷۳۱۳۹	...	۱۰۲۰۵۹	۱۲۶۰۳۹۲	۱۳۹۶
۱۰۰۲۳۲۳۱	...	۵۱۴۱۶۵۰	...	۹۱۵۶۴	۲۲۹۵۴۰۶	۱۳۹۷
۱۲۲۶۵۵۵۶	...	۸۳۰۴۸۲۲	...	۲۴۶۰۶۲	۲۳۷۱۰۳۷	۱۳۹۸
۷۶۰۱۳۶۵۷	...	۱۰۷۰۰۴۵۲	...	۴۵۰۱۴۳	۳۹۶۱۶۳۱	۱۳۹۹
<b>۹۲۷۹۱۷۵۵</b>	<b>...</b>	<b>۱۶۸۵۳۸۹۰</b>	<b>...</b>	<b>۱۳۳۹۵۱۰</b>	<b>۶۱۱۱۶۴۴</b>	<b>۱۴۰۰</b>
۳۶۴۰۵۱۵	...	۸۳۵۷۱۴	...	.	۴۲۸۸۲۹	ازنا
۷۸۱۹۳۴۲	...	۹۱۷۳۸۱	...	.	۴۰۹۵۶۰	الیگودرز
۱۸۷۸۷۳۴۵	...	۴۲۷۷۹۰۱	...	.	۱۱۲۱۹۸۰	بروجرد
۳۱۷۷۸۹۸	...	۵۰۴۲۶۹	...	.	۵۳۰۴۵۶	پلدختر
۲۶۰۷۵۶	....	.	...	.	.	چگنی
۳۷۱۶۳۱۷۶	...	۵۱۸۵۵۸۶	...	۱۳۳۹۵۱۰	۲۳۰۵۰۹۲	خرم آباد
۳۲۱۹۴۶۳	...	۱۳۵۳۶۸۸	...	.	.	دلفان
۱۱۲۱۶۲۶۰	...	۱۷۲۳۵۸۶	...	.	۳۵۳۲۷۰	دورود
۳۹۰۲۲۰	...	.	...	.	.	رومشکان
۲۶۶۱۳۷۳	...	۷۲۵۹۹۹	...	.	۴۶۹۶۲۱	سلسله
۴۴۵۵۴۰۷	...	۱۳۲۹۷۶۶	...	.	۴۹۲۸۳۶	کوههدشت

۱۴-۴- مانده انواع سپرده‌ها نزد بانک برحسب شهرستان در پایان سال (دنباله) (میلیون ریال)

گردشگری	صنعت و معدن	صادرات	شهر	سینا	سرمایه	سال و شهرستان
...	۱۰۷۱۸	۲۲۶۶۴۵۶	...	...	۵۲۱۴	.....۱۳۸۵
...	۷۹۰۸۲	۴۱۰۲۹۸۸	...	...	۸۲۵۵۳	.....۱۳۹۰
...	۱۷۰۲۵۹	۹۳۵۷۲۴۹	...	۹۶۵۸۸۳	۱۲۵۴۹۸۴	.....۱۳۹۵
...	۱۹۸۸۵۹	۱۲۱۸۹۵۹۳	۵۷۶۵۷	۱۱۷۵۳۸۰	۱۲۷۱۶۰۱	.....۱۳۹۶
...	۴۰۶۹۰۸	۱۴۱۷۸۲۱۸	...	۱۳۸۰۹۰۲	۱۱۱۹۴۴۷	.....۱۳۹۷
...	...	۱۸۴۲۷۹۰۱	...	۱۶۷۳۲۲۸	۱۷۱۳۷۷۰	.....۱۳۹۸
...	...	۲۳۷۸۴۸۸۱	...	...	۱۳۵۷۱۶۸	.....۱۳۹۹
...	<b>۹۲۹۹۴۱</b>	<b>۳۱۶۷۲۰۰۱</b>	...	<b>۳۸۱۰۵۹۶</b>	...	..... <b>۱۴۰۰</b>
...	.	۱۷۶۹۱۴۲	...	.	...	.....ازنا
...	.	۲۱۴۶۹۸۱	...	۱۲۱۲۴۳۸	...	.....الیگودرز
...	۵۱۶۳۶۴	۹۰۷۰۲۵۱	...	۱۶۳۱۶۱۲	...	.....بروجرد
...	.	۶۳۱۷۴۰	...	.	...	.....پلدختر
...	.	.	...	.	...	.....چگنی
...	۴۱۳۵۷۷	۱۲۴۵۱۹۸۶	...	۹۶۶۵۴۶	...	.....خرم آباد
...	.	۱۰۷۱۵۷۳	...	.	...	.....دلفان
...	.	۱۹۱۷۳۴۷	...	.	...	.....دورود
...	.	۶۶۰۱۶۲	...	.	...	.....رومشکان
...	.	۹۱۸۶۶۱	...	.	...	.....سلسله
...	.	۱۰۳۴۱۵۸	...	.	...	.....کوهدشت

۱۴-۴- مانده انواع سپرده نزد بانک‌ها برحسب شهرستان در پایان سال (دنباله) (میلیون ریال)

قرض الحسنه مهر ایران	ملی	ملت	مسکن	کشاورزی	کارآفرین	سال و شهرستان
...	۳۰۰۰۶۲۲	۱۵۵۷۸۳۳	۸۵۷۶۷۹	۱۱۳۵۹۷۰	...	۱۳۸۵
...	۵۵۱۴۲۳۷	۲۷۰۸۱۱۳	۱۵۷۸۳۵۱	۲۳۸۲۶۱۵	...	۱۳۹۰
...	۱۶۳۶۱۳۴۷	۶۸۹۴۹۵۳	۴۳۳۶۹۲۰	۷۳۶۵۰۴۳	...	۱۳۹۵
...	۲۶۹۱۳۲۷۳	۹۳۲۴۲	۵۸۹۵۰۶۵	۹۱۹۹۰۱۵	...	۱۳۹۶
...	۳۳۰۳۴۳۹۸	۱۰۰۳۴۹۳۱	۶۵۱۱۲۰۶	۱۱۸۸۱۴۶۷	...	۱۳۹۷
...	۴۰۳۳۸۳۵۸	۱۲۷۲۸۸۵۸	۸۲۰۵۷۱۶	۱۴۹۴۸۱۵۵	...	۱۳۹۸
...	۵۳۰۵۲۷۳۴	۱۵۰۸۸۹۸۶	۹۹۶۷۵۳۹	۲۱۷۶۱۰۴۱	...	۱۳۹۹
...	<b>۶۹۹۱۰۹۸۳</b>	<b>۱۳۷۱۰۹۶۶</b>	<b>۱۶۸۰۸۰۴۴</b>	<b>۳۰۵۵۳۵۸</b>	...	<b>۱۴۰۰</b>
...	۳۶۹۰۱۳۶	۱۱۰۷۵۹۳	۴۹۳۶۰۷	۱۸۱۲۰۲۹	...	ازنا
...	۴۱۷۳۳۷۲	۱۷۱۰۶۰۲	۱۲۲۶۴۱۸	۳۹۷۱۹۰۲	...	الیگودرز
...	۲۰۷۰۹۲۲۵	۲۱۴۴۶۳۲	۴۲۶۵۷۵۷	۳۸۶۰۰۳۲	...	بروجرد
...	۱۶۸۸۰۴۰	۷۷۷۳۸۴	۴۰۹۱۷۸	۳۷۹۸۲۰۰	...	پلدختر
...	۵۴۴۸۷۸	.	.	۷۸۰۴۲۵	...	چگنی
...	۲۵۹۱۴۰۸۳	۱۸۳۲۱۵۷	۷۶۱۶۲۳۵	۳۳۷۰۷۹۵	...	خرم آباد
...	۱۶۰۵۹۴۴	۱۰۵۷۸۱۸	۷۷۵۸۷۴	۲۷۱۸۴۸۸	...	دلفان
...	۴۰۸۷۵۵۲	۲۰۴۱۵۷۸	۱۱۶۵۲۴۶	۲۹۸۸۷۲۵	...	دورود
...	۷۱۰۹۴۰	.	.	۸۶۴۲۰۰	...	رومشکان
...	۱۷۷۹۸۹۳	۷۰۶۴۹۵	۳۲۳۳۴۳	۳۸۷۴۵۲۵	...	سلسله
...	۵۰۰۷۶۹۱۹	۱۳۳۲۷۰۷	۵۳۲۳۸۶	۲۵۱۶۰۳۷	...	کوهدشت

(۱) با توجه به ادغام بانک‌های قومین، انصار، حکمت، مهراققتصاد و کوثر در بانک سپه، اطلاعات این بانک‌ها از سال ۱۳۹۹ به بعد به صورت تجمیعی در بانک سپه لحاظ شده است.  
مأخذ - بانک‌های استان لرستان.

۱۴-۵- تعداد تسهیلات پرداختی بانک‌ها به بخش غیردولتی برحسب بخش‌های عمده اقتصادی در پایان سال

سال و بانک	جمع	کشاورزی	مسکن و ساختمان	صنعت و معدن	خدمات، بازرگانی و متفرقه
.....۱۳۸۵	۲۸۴۲۰۸	۷۶۹۳۸	۷۷۵۳۲	۲۸۷۳۶	۱۰۱۰۰۲
.....۱۳۹۰	۴۱۸۷۹۲	۸۰۱۰۷	۷۵۵۲۹	۴۸۴۵۰	۲۱۴۷۰۶
.....۱۳۹۵	۲۱۸۱۴۷	۵۲۰۳۰	۱۴۲۹۵	۶۳۶۳	۱۴۵۴۵۹
.....۱۳۹۶	۲۳۹۵۸۸	۳۸۲۵۱	۲۵۷۰۴	۷۲۵۸	۱۶۸۳۷۵
.....۱۳۹۷	۲۷۰۴۰۹	۴۴۶۹۶	۳۱۲۲۵	۷۴۵۳	۱۸۷۰۳۵
.....۱۳۹۸	۲۸۶۳۴۸	۴۰۱۰۸	۵۸۶۴۸	۵۲۹۵	۱۸۲۲۹۷
.....۱۳۹۹	.....	.....	.....	.....	.....
.....۱۴۰۰	۱۱۶۷۰۵۶	۵۵۵۹۹	۲۹۸۶۸۷	۲۸۶۷۲	۷۸۴۰۹۸
.....پارسیان	.....	.....	.....	.....	.....
.....پست بانک	۳۳۳۹	۱۴۹	۶۳	۶	۳۱۲۱
.....اقتصاد نوین	.....	.....	.....	.....	.....
.....پاسارگاد	.....	.....	.....	.....	.....
.....تجارت	۹۴۷۷۵	۴۳۰۵	۳۱۰۷۹	۲۹۰	۵۹۱۰۱
.....توسعه تعاون	۴۸۸۴	۴۷۰	۲۱۴	۱۵۲۹	۲۶۷۱
.....توسعه صادرات	۳۷	۰	۰	۳۶	۱
.....دی	.....	.....	.....	.....	.....
.....رفاه کارگران	۲۰۴۵۴	۱۵۳۵	۸۷۹	۱۳۳	۱۷۹۰۷
.....سامان	.....	.....	.....	.....	.....
.....سپه <sup>(۱)</sup>	۳۵۴۱۸	۴۹۸۲	۲۵۴۵	۱۶۲۵۳	۱۱۶۳۸
.....سرمایه	.....	.....	.....	.....	.....
.....سینا	۱۲۰۸	۰	۱۱۴	۲	۱۰۹۲
.....شهر	.....	.....	.....	.....	.....
.....صادرات	۱۲۶۵۲	۲۵۲۱	۱۳۱۰	۲۰۳	۸۶۱۸
.....صنعت و معدن	۷۳	۰	۰	۴۷	۲۶
.....گردشگری	.....	.....	.....	.....	.....
.....کار آفرین	.....	.....	.....	.....	.....
.....کشاورزی	۲۵۴۲۰	۱۹۳۱۲	۲۰۲	۷	۵۸۹۹
.....مسکن	۱۲۹۲۱	۰	۱۰۵۱۸	۵	۲۳۹۸
.....ملت	۱۴۵۲۲۹	۰	۱۲۳۶۶۷	۱۵۲	۲۱۴۱۰
.....ملی	۸۱۰۶۴۶	۲۲۳۲۵	۱۲۸۰۹۶	۱۰۰۰۹	۶۵۰۲۱۶
.....قرض الحسنه مهر ایران	.....	.....	.....	.....	.....

(۱) با توجه به ادغام بانک‌های قوامین، انصار، حکمت، مهراققتصاد و کوثر در بانک سپه، اطلاعات این بانک‌ها از سال ۱۳۹۹ به بعد به صورت تجمیعی در بانک سپه لحاظ شده است.

مأخذ - بانک‌های استان لرستان.

۱۴-۶- مانده تسهیلات پرداختی بانک‌ها به بخش غیردولتی برحسب بخش‌های عمده اقتصادی در پایان سال (میلیون ریال)

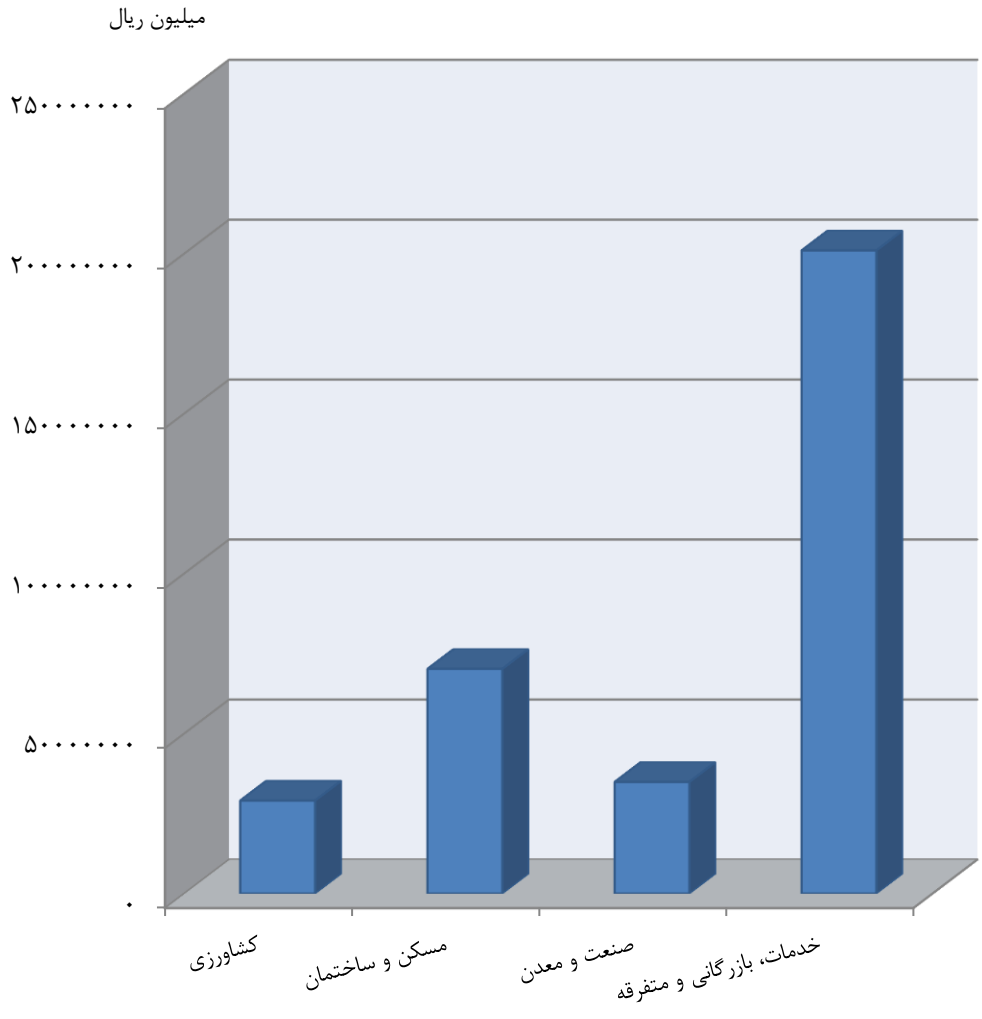
سال و بانک	جمع	کشاورزی	مسکن و ساختمان	صنعت و معدن	خدمات، بازرگانی و متفرقه
.....۱۳۸۵	۱۱۹۰۴۳۴۹	۲۱۹۹۳۷۲	۴۷۱۶۶۵۵	۱۸۷۹۳۲۴	۳۱۰۸۹۹۸
.....۱۳۹۰	۲۸۸۶۷۲۱۱	۵۲۳۷۶۲۰	۸۹۸۸۵۰۴	۵۷۳۸۱۸۵	۸۹۰۲۹۰۲
.....۱۳۹۵	۴۷۳۸۲۹۵۵	۸۰۴۸۵۱۳	۷۷۳۲۹۳۶	۸۰۲۱۸۳۸	۲۳۵۷۹۶۶۸
.....۱۳۹۶	۴۶۱۰۵۳۸۵	۷۴۹۸۶۰۵	۶۶۹۸۲۴۷	۵۷۶۹۰۵۰	۲۶۱۳۹۴۸۳
.....۱۳۹۷	۷۹۰۳۳۶۲۱	۱۱۹۲۳۳۸۸	۱۰۰۹۴۸۸۵	۱۰۰۸۷۰۳۸	۴۶۹۲۸۳۱۰
.....۱۳۹۸	۱۴۹۴۹۸۲۷۵	۲۳۵۲۳۷۰۷	۳۸۸۵۴۴۵۳	۹۷۲۵۹۱۶	۷۷۳۹۴۱۹۹
.....۱۳۹۹	.....	.....	.....	.....	.....
.....۱۴۰۰	۳۳۵۱۱۲۷۴۹	۲۹۰۵۱۷۸۲	۷۰۱۹۴۸۰۱	۳۴۸۶۸۵۰۶	۲۰۰۹۹۷۶۶۰
.....پارسیان	.....	.....	.....	.....	.....
.....پست بانک	۲۰۴۴۸۷۷	۳۲۲۰۱۹	۴۳۳۳۰	۱۱۹۵۱۵	۱۵۶۰۰۱۳
.....اقتصاد نوین	.....	.....	.....	.....	.....
.....پاسارگاد	.....	.....	.....	.....	.....
.....تجارت	۳۲۳۲۰۲۴۵	۱۵۱۷۳۹۳	۷۵۸۴۶۹۴	۲۸۰۵۸۹۸	۲۰۴۱۲۲۶۰
.....توسعه تعاون	۵۰۵۲۲۰۲	۶۱۸۰۵۷	۳۴۰۹۸۵	۲۱۶۹۳۱۸	۱۹۲۳۸۴۲
.....توسعه صادرات	۲۱۹۱۹۷۰	.....	.....	۲۱۸۸۹۷۰	۳۰۰۰
.....دی	.....	.....	.....	.....	.....
.....رفاه کارگران	۸۵۱۰۸۵۱	۶۴۳۰۲۹	۳۶۶۷۵۰	۵۵۷۷۰	۷۴۴۵۳۰۲
.....سامان	.....	.....	.....	.....	.....
.....سپه <sup>(۱)</sup>	۱۹۰۹۵۸۶۵	۴۶۶۵۲۷۳	۱۵۳۷۵۹۱	۷۴۸۸۱۴۶	۵۴۰۴۸۵۵
.....سرمایه	.....	.....	.....	.....	.....
.....سینا	۲۱۸۴۴	.....	۱۶۵۰	۳۸۳۵	۱۶۳۵۹
.....شهر	.....	.....	.....	.....	.....
.....صادرات	۱۹۲۵۹۹۹۴	۳۱۱۶۴۳۵	۹۳۷۹۳۱	۴۳۲۱۴۴۸	۱۰۸۸۴۱۸۰
.....صنعت و معدن	۶۴۰۳۰۲۲	.....	.....	۶۳۴۷۴۸۴	۵۵۵۳۸
.....گردشگری	.....	.....	.....	.....	.....
.....کارآفرین	.....	.....	.....	.....	.....
.....کشاورزی	۱۹۷۴۹۸۱۷	۱۵۱۳۷۴۳۰	۱۵۱۹۴۲	۶۰۴۰	۴۴۵۴۴۰۵
.....مسکن	۱۴۹۴۲۶۹۳	.....	۱۲۹۴۲۲۱۹	۲۳۵۲	۱۹۹۸۱۲۲
.....ملت	۴۱۶۴۲۱۰۰	.....	۳۷۱۷۲۱۰۰	۸۶۰۰	۴۴۶۱۴۰۰
.....ملی	۱۶۳۸۷۷۲۶۹	۳۰۳۲۱۴۶	۹۱۱۵۶۰۹	۹۳۵۱۱۳۰	۱۴۲۳۷۸۳۸۴
.....قرض الحسنه مهر ایران	.....	.....	.....	.....	.....

(۱) با توجه به ادغام بانک‌های قوامین، انصار، حکمت، مهراققتصاد و کوثر در بانک سپه، اطلاعات این بانک‌ها از سال ۱۳۹۹ به بعد به صورت تجمیعی در بانک سپه لحاظ شده است.

مأخذ - بانک‌های استان لرستان.



۱۴-۴- مبلغ تسهیلات پرداختی بانک‌ها به بخش غیردولتی برحسب بخش‌های عمده: ۱۴۰۰



مبنا: جدول ۱۴-۶

۱۴-۷- مانده بدهی بخش غیردولتی به بانکها و موسسات اعتباری غیربانکی برحسب نوع تسهیلات در پایان سال (میلیون ریال)

وام ها و اعتبارات پرداختی <sup>(۲)</sup>	سرمایه گذاری مستقیم و مشارکت حقوقی	تسهیلات اعطایی <sup>(۱)</sup>	جمع	سال و بانک
۵۶۶۳۵۳	۵۳۲۲۴	۱۴۷۸۱۸۶۱	۱۵۴۰۱۴۳۸	۱۳۸۵
۷۰۸۵۵۲۲	۶۴۵۸۱	۳۹۲۲۱۰۴۱	۴۶۳۷۱۱۴۴	۱۳۹۰
۳۶۸۷۹۵	۱۳۵۰۰۰۰	۹۴۴۲۵۲۲۹	۹۶۱۴۴۰۲۴	۱۳۹۵
۶۰۳۸۲۰	.	۱۰۰۶۲۸۳۹۶	۱۰۱۲۳۲۲۱۶	۱۳۹۶
۲۰۱۱۲۲۲	.	۱۰۸۲۶۹۲۵۴	۱۱۰۲۸۰۱۷۴	۱۳۹۷
۱۹۰۶۰۴۲	.	۱۴۹۶۷۷۴۹۱	۱۵۱۵۸۳۵۳۳	۱۳۹۸
...	.	...	...	۱۳۹۹
۲۶۰۱۹۹۶	.	۲۹۴۱۵۵۲۴۳	۲۹۶۷۶۶۲۳۹	۱۴۰۰
...	...	...	...	پارسیان
.	.	۲۸۳۰۱۹۸	۲۸۳۰۱۹۸	پست بانک
...	...	...	...	اقتصاد نوین
...	...	...	...	پاسارگاد
.	.	۳۲۳۲۰۲۴۵	۳۲۳۲۰۲۴۵	تجارت
.	.	۸۷۷۳۳۸۳	۸۷۷۳۳۸۳	توسعه تعاون
.	.	۲۱۷۵۲۶۸	۲۱۷۵۲۶۸	توسعه صادرات
...	...	...	...	دی
.	.	۱۶۶۳۴۹۸۶	۱۶۶۳۴۹۸۶	رفاه کارگران
...	...	...	...	سامان
۱۹۶۶۹۴۶	.	۵۳۲۱۰۸۵۴	۵۵۱۷۷۸۰۰	سپه <sup>(۳)</sup>
...	...	...	...	سرمایه
.	.	۲۱۸۴۴	۲۱۸۴۴	سینا
...	...	...	...	شهر
۵۶۶۴۲۹	.	۲۵۹۱۱۳۵۲	۲۶۴۷۷۷۸۱	صادرات
۴۷۱۳۲	.	۶۳۵۵۸۹۰	۶۴۰۳۰۲۲	صنعت و معدن
...	...	...	...	گردشگری
...	...	...	...	کارآفرین
.	.	۳۶۹۶۵۹۵۳	۳۶۹۶۵۹۵۳	کشاورزی
۲۸۴۸۹	.	۴۱۶۱۳۶۱۱	۴۱۶۴۲۱۰۰	مسکن
.	.	۳۶۳۱۳۳۱۴	۳۶۳۱۳۳۱۴	ملت
.	.	۳۱۰۲۸۳۴۵	۳۱۰۲۸۳۴۵	ملی
...	...	...	...	قرض الحسنه مهر ایران

(۱) منظور از تسهیلات، تسهیلات اعطایی بانکها بر اساس قانون عملیات بانکی بدون ربا - بدون سرمایه گذاری مستقیم و مشارکت حقوقی - خرید دین و اموال معاملات می باشد.

(۲) منظور از وام ها و اعتبارات پرداختی تسهیلات مربوط به بدهی مشتریان بابت اعتبارات اسنادی پرداخت شده، بدهکاران بابت اعتبارات اسنادی داخلی، بدهکاران بابت ضمانت های پرداخت شده بدهی مشتریان بابت مابه التفاوت نرخ ارز، اوراق مشارکت، مطالبات قدیم و سفته های واخواستی می باشد.

(۳) با توجه به ادغام بانک های قوامین، انصار، حکمت، مهراقتصاد و کوثر در بانک سپه، اطلاعات این بانکها از سال ۱۳۹۹ به بعد به صورت تجمیعی در بانک سپه لحاظ شده است.  
مأخذ - بانک های استان لرستان.

۸-۱۴- مانده بدهی بخش غیردولتی به بانک‌ها و موسسات اعتباری غیربانکی بابت تسهیلات اعطایی براساس عقود اسلامی در پایان سال ۱۴۰۰ (میلیون ریال)

شرح	جمع	پارسیان	پست بانک	اقتصاد نوین	پاسارگاد	تجارت
جمع.....	۳۲۳۲۰۲۴۵	۳۲۳۲۰۲۴۵	۲۸۳۰۱۹۸	۳۳۳	۳۳۳	۳۳۳
فروش اقساطی.....	۹۰۷۳۲۸۱	۹۰۷۳۲۸۱	۵۶۱۸۳۵	۳۳۳	۳۳۳	۳۳۳
مرابحه.....	.	.	.	۳۳۳	۳۳۳	۳۳۳
استصناع.....	.	.	.	۳۳۳	۳۳۳	۳۳۳
مضاربه.....	.	.	۲۶۴۲	۳۳۳	۳۳۳	۳۳۳
معاملات سلف.....	.	.	.	۳۳۳	۳۳۳	۳۳۳
قرض الحسنه اعطایی.....	۷۷۶۹۹۹۹	۷۷۶۹۹۹۹	۶۴۱۲۳۰	۳۳۳	۳۳۳	۳۳۳
جعاله.....	۱۳۲۷۲۴	۱۳۲۷۲۴	۴۵۳۰۲	۳۳۳	۳۳۳	۳۳۳
مشارکت مدنی.....	۹۷۴۷۷۵	۹۷۴۷۷۵	۱۰۱۹۱۵	۳۳۳	۳۳۳	۳۳۳
اجاره به شرط تملیک.....	.	.	.	۳۳۳	۳۳۳	۳۳۳
مشارکت حقوقی.....	.	.	.	۳۳۳	۳۳۳	۳۳۳
سرمایه گذاری مستقیم.....	.	.	.	۳۳۳	۳۳۳	۳۳۳
خرید دین.....	.	.	.	۳۳۳	۳۳۳	۳۳۳
سایر.....	۱۴۳۶۹۴۶۶	۱۴۳۶۹۴۶۶	۱۴۷۷۲۷۴	۳۳۳	۳۳۳	۳۳۳

شرح	توسعه تعاون	توسعه صادرات	رفاه کارگران	سامان	سپه <sup>(۱)</sup>	سرمایه
جمع.....	۸۷۷۳۳۸۳	۲۱۹۱۹۷۰	۱۶۶۳۴۹۸۶	۳۳۳	۵۵۱۷۷۸۰۰	۳۳۳
فروش اقساطی.....	۷۱۱۱۲۸	۱۱۳۱۸۴	۲۶۶۶۵۸۸	۳۳۳	۴۰۵۹۱۷۴	۳۳۳
مرابحه.....	۴۵۵۴۴۱۱	.	.	۳۳۳	.	۳۳۳
استصناع.....	.	.	.	۳۳۳	.	۳۳۳
مضاربه.....	۲۴۷۷۴	.	۱۵۸۰۳۳	۳۳۳	۷۰۹۰۸۷	۳۳۳
معاملات سلف.....	.	۷۰۰۰۰۰	.	۳۳۳	۳۵۰۸۱۱	۳۳۳
قرض الحسنه اعطایی.....	۱۷۶۳۹۶۱	۴۵۳	۳۸۰۹۴۱۲	۳۳۳	۸۷۹۷۱۵۷	۳۳۳
جعاله.....	۱۱۶۴۱۴	.	۳۲۴۳۸۳	۳۳۳	۲۸۲۴۰۰۷	۳۳۳
مشارکت مدنی.....	۷۶۷۸۳۴	.	۷۲۳۶۲۲	۳۳۳	۵۶۲۱۲۴۶	۳۳۳
اجاره به شرط تملیک.....	.	.	.	۳۳۳	۸۵۳۱۳	۳۳۳
مشارکت حقوقی.....	.	.	.	۳۳۳	.	۳۳۳
سرمایه گذاری مستقیم.....	.	.	.	۳۳۳	.	۳۳۳
خرید دین.....	۱۱۹۵۹۹	۱۶۷۰۲	.	۳۳۳	۱۸۵۷	۳۳۳
سایر.....	۷۱۵۲۶۲	۱۳۶۱۶۳۱	۸۹۵۲۹۴۸	۳۳۳	۳۲۷۲۹۱۴۸	۳۳۳

۸-۱۴- مانده بدهی بخش غیردولتی به بانک‌ها و موسسات اعتباری غیربانکی بابت تسهیلات اعطایی براساس عقود اسلامی در پایان سال ۱۴۰۰ (دنباله)  
(میلیون ریال)

شرح	سینا	شهر	صادرات	صنعت و معدن	گردشگری	کشاورزی
جمع.....	۲۱۸۴۴	...	۲۵۹۱۱۰۷۰	۶۴۰۳۰۲۳	...	۳۶۹۶۵۹۵۳
فروش اقساطی.....	۸۰۰۶	...	۱۶۵۶۱۱۹۳	۲۹۶۷۹۱۲	...	۱۲۲۰۳۸۱۰
مراجعه.....	.	...	.	.	...	.
استصناع.....	.	...	.	.	...	.
مضاربه.....	.	...	۴۵۴۹۳۲	۳۳۴۰	...	۱۵۵۲۹۷
معاملات سلف.....	.	...	۷۲۴۷	.	...	۱۲۵۰۱۹۹
قرض الحسنه اعطایی.....	۱۳۵۶	...	۵۱۸۶۴۴۳	۴۵۷۹۶	...	۴۰۹۰۳۰۵
جعاله.....	۱۰۴۲۲	...	۱۴۰۷۸۸	۲۸۸۶۳۸۴	...	۱۸۷۴۷
مشارکت مدنی.....	.	...	۱۴۷۷۵۰۱	۴۰۰۲۰۱	...	۵۷۲۹۴۲۸
اجاره به شرط تملیک.....	.	...	۱۰۱۸۰۸	۳۷۱۹۸	...	۴۳۲۶۲۷۰
مشارکت حقوقی.....	.	...	.	.	...	.
سرمایه گذاری مستقیم.....	.	...	.	.	...	.
خرید دین.....	.	...	۲۹۰۴۴۰	۵۳۱۷	...	۳۱۷۱۶۲۷
سایر.....	۲۰۶۰	...	۱۶۹۰۷۱۸	۵۶۸۷۵	...	۶۰۲۰۲۷۰

شرح	مسکن	ملت	ملی	قرض الحسنه مهر ایرانیان	صندوق پس انداز قائم
جمع.....	۴۱۶۴۲۱۰۰	۴۱۶۴۲۱۰۰	۳۱۰۲۸۳۴۳	...	...
فروش اقساطی.....	۲۲۱۲۱۸۴۸	۲۲۱۲۱۸۴۸	۱۰۸۲۰۷۸۲	...	...
مراجعه.....	.	.	.	...	...
استصناع.....	.	.	.	...	...
مضاربه.....	۱۱۴۹۳۵	۱۱۴۹۳۵	۶۳۳۴۶	...	...
معاملات سلف.....	.	.	۸۷۳۱	...	...
قرض الحسنه اعطایی.....	۳۷۹۴۳۰۲	۳۷۹۴۳۰۲	۱۲۱۰۵۶۶۲	...	...
جعاله.....	۳۲۸۱۶۲۳	۳۲۸۱۶۲۳	۳۰۲۶۶۰۹	...	...
مشارکت مدنی.....	۵۰۵۸۶۰۶	۵۰۵۸۶۰۶	۲۷۲۶۳۵۷	...	...
اجاره به شرط تملیک.....	۱۱۵۷۳	۱۱۵۷۳	۴۴۵۷۷	...	...
مشارکت حقوقی.....	.	.	.	...	...
سرمایه گذاری مستقیم.....	.	.	.	...	...
خرید دین.....	.	.	۲۳۱۹۸۹	...	...
سایر.....	۷۲۵۹۲۱۳	۷۲۵۹۲۱۳	۲۰۰۰۲۹۰	...	...

(۱) با توجه به ادغام بانک‌های قوامین، انصار، حکمت، مهراقصا و کوثر در بانک سپه، اطلاعات این بانک‌ها از سال ۱۳۹۹ به بعد به صورت تجمیعی در بانک سپه لحاظ شده است.  
مأخذ - بانک‌ها و موسسات اعتباری استان لرستان.

۱۴-۹- تعداد بیمه نامه صادر شده در شرکت‌های منتخب برحسب نوع بیمه

نوع بیمه	۱۳۸۵	۱۳۹۰	۱۳۹۵	۱۳۹۶	۱۳۹۷	۱۳۹۸	۱۳۹۹	۱۴۰۰
<b>بیمه ایران</b>	۱۱۸۵۹۵	۱۷۷۳۶۵	۱۸۱۴۸۱	۲۲۲۱۳۳	۲۶۸۱۹۹۰	۸۳۲۸۷۳	۱۷۳۳۴۹۶	۱۵۷۰۴۲۲
آتش سوزی	۲۳۳۲۴	۹۵۱۸	۳۵۳۷	۲۸۲۶	۲۴۵۲	۱۹۲۵	۱۹۴۹	۲۱۷۱
باربری	۶۴۰	۳۱۹	۲۳۶	۲۴۰	۲۷۲	۸	۱	۰
حوادث	۶۲۴۷	۱۱۰۷۶	۱۴۷۵۰	۱۱۱۵۲	۹۹۶۰	۱۵۱۰۱۲	۲۷۶۲۰۸	۲۵۲۲۷۸
حوادث راننده	۳۷۶۴۵	۶۸۷۲۲	۷۴۲۹۲	۹۵۷۷۸	۱۱۹۰۵۷	۱۲۲۱۵۹	۱۴۲۵۲۵	۱۴۸۹۶۰
بدنه اتومبیل	۸۱۸۰	۱۲۳۳۶	۱۰۹۲۷	۱۲۴۷۹	۱۴۰۵۶	۱۳۱۴۴	۱۳۹۱۱	۱۵۷۳۹
شخص ثالث و مازاد	۳۳۹۲۱	۶۸۷۲۷	۷۴۲۹۲	۹۵۷۷۸	۱۱۹۰۵۸	۱۴۳۶۱۳	۱۸۱۲۸۴	۱۹۶۱۳۸
درمان	۳۸	۱۲	۳۴	۷۶	۱۰	۱۰	۱۴	۱۸
کشتی	۰	۰	۰	۰	۰	۰	۰	۰
هواپیما	۰	۰	۰	۰	۰	۰	۰	۰
مهندسی	۵۰۵	۹۵	۱۲	۱۶	۹	۱۹	۲۸	۳۰
پول	۰	۰	۰	۰	۰	۰	۰	۰
مسئولیت	۵۲۰۷	۵۱۸۰	۳۳۷۵	۳۷۸۵	۴۱۱۴	۶۹۶۸	۶۶۶۷	۴۶۳۳
اعتبار	۰	۰	۰	۰	۰	۰	۰	۰
نفت و انرژی	۰	۰	۰	۰	۰	۰	۰	۰
زندگی (عمر)	۲۸۸۸	۱۳۸۰	۲۶	۳	۲	۳۸۴۰۱۴	۱۱۱۰۹۰۹	۹۵۰۴۵۵
سایر	۰	۰	۰	۰	۰	۰	۰	۰
<b>بیمه دانا</b>	۱۲۷۷۱	۱۴۱۹۶	۴۱۶۱۴	۴۹۲۳۶	۳۴۱۵۹	۷۳۹۵۵	۱۲۲۱۸۶	۱۲۹۴۲۴
آتش سوزی	۱۴۳۵	۱۶۳۱	۹۷۹	۱۳۸۹	۱۵۰۸	۱۸۰۷	۱۷۰۶	۱۷۳۸
باربری	۱	۹	۲۱	۱۷	۲۵	۶۳	۲۸۰	۲۰۶۶
حوادث	۴۴۶۴	۲۷۱	۱۴۰۷	۲۷۳۰	۱۸۷۰	۱۰۰۹۱	۱۰۹۷۸	۱۴۳۶۱
حوادث راننده	۰۰۰	۰۰۰	۱۷۴۰۷	۲۰۱۸۸	۱۳۵۱۸	۲۷۱۴۵	۳۳۷۳۰	۳۵۷۸۹
بدنه اتومبیل	۶۵۴	۱۶۶۲	۲۱۲۴	۲۷۵۲	۲۱۰۲	۵۸۳۳	۷۱۴۸	۶۷۷۱
شخص ثالث و مازاد	۵۹۰۴	۸۹۲۰	۱۷۴۰۷	۲۰۱۸۸	۱۳۵۱۸	۲۷۱۴۵	۳۳۷۳۰	۳۵۷۸۹
درمان	۱۲	۴۶	۲۸	۹	۵	۸	۴۰	۱۹
کشتی	۰	۰	۰	۰	۰	۰	۰	۰
هواپیما	۰	۰	۰	۰	۰	۰	۰	۰
مهندسی	۰۰۰	۰۰۰	۳۲	۶	۱۳	۳۹	۶۵	۲۶۶
پول	۰	۰	۰	۰	۰	۰	۰	۰
مسئولیت	۱۷۴	۱۴۰۸	۱۱۰۱	۱۱۹۴	۷۸۹	۹۹۳	۱۳۵۴	۱۴۵۶
اعتبار	۰	۰	۰	۰	۰	۰	۰	۰
نفت و انرژی	۰	۰	۰	۰	۰	۰	۰	۰
زندگی (عمر)	۱۲۷	۲۴۹	۱۱۰۸	۷۲۹	۷۹۵	۸۰۷	۱۵۲۵۳	۳۱۱۶۹
سایر	۰۰۰	۰۰۰	۰	۳۴	۱۶	۲۴	۱۷۹۰۲	۰

۹-۱۴ - تعداد بیمه نامه صادر شده در شرکت‌های منتخب برحسب نوع بیمه (دنباله)

نوع بیمه	۱۳۸۵	۱۳۹۰	۱۳۹۵	۱۳۹۶	۱۳۹۷	۱۳۹۸	۱۳۹۹	۱۴۰۰
بیمه البرز.....	۱۳۲۹۷	۱۹۲۵۱	۳۳۹۷۳	۳۷۳۷۸	۴۴۹۱۰	۴۰۵۶۷	۴۳۱۹۱	۶۰۹۰۹
آتش سوزی.....	۴۳۱۳	۳۶۳۱	۲۵۵۸	۳۰۸۹	۵۴۷۵	۳۱۸۱	۲۰۲۲	۳۱۱۱
باربری.....	۶۱	۵۸	۱۵۴	۲۶۲	۱۵۴	۲۲	۶۵	۲۲
حوادث.....	۳۱۸۵	۳۷۶	۱۶۰۴	۱۳۱۹	.	.	۱۴۴۶	۱۵۴۶
حوادث راننده.....	۰۰۰	۷۹۸۳	۱۳۶۱۳	۱۴۷۳۳	۱۵۱۳۵	۱۴۲۴۳	۱۴۹۵۰	۱۵۵۱۸
بدنه اتومبیل.....	۱۰۹۸	۱۶۳۵	۱۳۴۸	۱۷۵۹	۱۹۴۷	۱۵۵۱	۱۶۷۱	۱۸۴۳
شخص ثالث و مازاد.....	۳۲۵۴	۸۰۰۵	۱۳۶۱۳	۱۴۷۳۳	۱۵۱۳۵	۱۴۲۴۳	۱۴۹۵۰	۱۵۵۱۸
درمان.....	۲	۱۳	۱۹	۳۵	۴۲	۱۶	۵	۳۵
کشتی.....	.	.	۱	۱	.	.	.	.
هواپیما.....	.	.	.	.	.	.	.	.
مهندسی.....	۰۰۰	.	۱۷	۲۲	۹۴	۱۰۲	۱۷۷	۳۴۹
پول.....	۰۰۰	۳	.	.	.	.	.	.
مسئولیت.....	۲۹۰	۶۴۴	۸۳۲	۱۰۹۴	۲۱۱۱	۱۶۵۸	۱۸۰۰	۲۰۸۵
اعتبار.....	.	.	.	.	.	.	.	.
نفت و انرژی.....	.	.	.	.	.	.	.	.
زندگی (عمر).....	۱۰۹۴	۱۵۸	۲۰۷	۲۹۶	۴۳۷۵	۵۰۶۵	۶۱۰۵	۲۰۸۸۲
سایر.....	۰۰۰	۱۵	۷	۳۵	۴۴۲	۴۸۶	.	.
بیمه آسیا.....	۲۴۳۰۸	۵۵۳۴۱	۵۳۶۲۲	۶۵۲۰۸	۷۸۷۲۹	۱۰۰۹۵۴	۷۸۳۲۳	۹۳۶۳۹
آتش سوزی.....	۱۳۲۷	۲۵۷۸	۱۹۹۲	۲۵۶۰	۱۹۵۸	۲۶۶۰	۲۱۷۹	۲۱۶۷
باربری.....	۱۱	۳۸۴	۳۴	۶۲	۳۲	۵۸	۱۲	۳۶
حوادث.....	۳۰۴۴	۸۷۹۰	۳۱۶۳	۲۸۶۸	۲۰۳۸	۳۰۶۵	۲۶۳۷	۲۳۷۳
حوادث راننده.....	۰۰۰	۰۰۰	۱۸۶۳۳	۲۱۷۹۸	۲۳۳۱۷	۲۱۲۰۶	۲۱۲۶۶	۲۲۲۵۴
بدنه اتومبیل.....	۱۵۳۷	۲۵۱۳	۲۱۳۹	۲۳۱۹	۲۴۳۵	۲۶۰۴	۲۵۰۱	۲۸۷۴
شخص ثالث و مازاد.....	۱۶۳۳۹	۳۳۳۹۱	۱۸۶۳۳	۲۵۳۷۸	۲۸۹۰۷	۴۵۰۱۶	۲۱۲۶۶	۳۲۴۶۱
درمان.....	.	۳۵	۲۵	۲۷	۲۳	۲۵	۶	۱۰
کشتی.....	.	.	.	.	.	.	.	.
هواپیما.....	.	.	.	.	.	.	.	.
مهندسی.....	۰۰۰	۰۰۰	۱۱	۲۰	۱۳	۲۱	۱۵	۲۵
پول.....	.	.	.	.	۱	.	.	.
مسئولیت.....	۸۰	۱۶۱۵	۱۲۵۳	۱۴۱۸	۱۳۸۹	۲۸۳۷	۱۴۰۶	۱۳۲۳
اعتبار.....	.	.	.	.	.	.	.	.
نفت و انرژی.....	.	.	.	.	.	.	.	.
زندگی (عمر).....	۱۹۷۰	۶۰۳۵	۷۷۳۹	۸۷۵۸	۱۸۶۱۶	۲۳۴۴۱	۲۷۰۳۵	۳۰۱۱۶
سایر.....	.	.	.	.	.	۲۱	.	.

مأخذ - سرپرستی بیمه‌های ایران، دانا، البرز و آسیا استان لرستان.

۱۴-۱۰- حق بیمه عاید شده در شرکت‌های منتخب برحسب نوع بیمه (میلیون ریال)

نوع بیمه	۱۳۸۵	۱۳۹۰	۱۳۹۵	۱۳۹۶	۱۳۹۷	۱۳۹۸	۱۳۹۹	۱۴۰۰
بیمه ایران.....	۱۳۸۱۸۱	۴۵۷۵۲۸	۱۰۴۶۰۳۴	۸۵۶۳۷۸	۱۲۱۳۸۱۲	۱۶۷۸۲۰۱	۲۴۶۳۴۳۹	۳۶۷۰۵۳۱
آتش سوزی.....	۸۲۲۹	۸۳۸۸	۷۹۹۲	۹۱۲۰	۸۵۷۲	۱۰۵۴۷	۱۳۶۲۴	۲۰۳۱۱
باربری.....	۱۷۳	۱۴۹	۲۰۲	۱۷۶	-۳۲۰	۱۸۰	۴۰	.
حوادث.....	۵۴۱۸	۸۲۳۱	۵۴۷۹	۴۶۷۵	۷۸۷۰	۹۸۸۲	۱۳۹۴۳	۱۷۳۴۱
حوادث راننده.....	۶۹۷۶	۱۲۸۲۶	۳۹۹۸۵	۷۷۸۴۹	۱۲۴۰۴۳	۱۴۴۴۷۰	۲۰۲۳۳۶	۳۱۸۸۰۲
بدنه اتومبیل.....	۱۶۶۸۳	۳۰۴۷۵	۵۹۴۱۹	۶۷۷۸۰	۱۱۴۶۵۱	۱۹۳۴۹۷	۳۲۳۷۳۶	۴۲۵۷۵۲
شخص ثالث و مازاد.....	۶۳۸۹۸	۱۹۰۲۸۱	۴۰۶۹۰۸	۵۶۶۰۹۷	۸۰۵۰۱۱	۱۰۹۹۱۲۴	۱۶۰۲۷۰۳	۲۴۰۴۵۵۵
درمان.....	۲۳۰۲۹	۱۷۴۱۵۲	۴۸۱۲۴۹	۷۷۱۹۸	۸۹۰۱	۱۷۶۹۵	۲۹۷۹۸	۹۲۶۶۹
کشتی.....	.	.	.	.	.	.	.	.
هواپیما.....	.	.	.	.	.	.	.	.
مهندسی.....	۱۶۰۵	۳۸۹	۸۱	۶۰۴	۱۳۴	۹۷۴	۸۸۵	۱۲۱۰
پول.....	.	.	.	.	.	.	.	.
مسئولیت.....	۶۰۸۸	۱۴۵۶۱	۲۴۵۵۳	۲۹۳۴۱	۳۵۳۰۵	۴۹۶۶۷	۶۲۳۶۹	۸۱۲۳۴
اعتبار.....	.	.	.	.	.	.	.	.
نفت و انرژی.....	.	.	.	.	.	.	.	.
زندگی (عمر).....	۶۰۸۲	۱۸۰۷۶	۲۰۱۶۶	۲۳۵۳۸	۱۰۹۶۴۵	۱۵۲۱۶۵	۲۱۴۰۰۵	۳۰۸۶۵۷
سایر.....	.	.	.	.	.	.	.	.
بیمه دانا.....	۲۰۹۰۴	۷۱۳۴۹	۲۰۶۰۸۶	۲۴۶۹۲۰	۱۹۸۹۰۲	۴۶۴۷۱۱	۹۰۴۰۱۸	۱۱۴۳۶۷۳
آتش سوزی.....	۳۶۲۹	۸۰۴	۲۴۵۹	۲۶۴۶	۳۳۶۹	۴۴۱۲	۱۱۲۷۲	۱۴۳۹۱
باربری.....	۷۸	۳۸۴	۱۵۳۱	۸۴۵	۱۲۳۴	۱۱۲۲	۵۴۵۳	۱۲۲۲
حوادث.....	۴۴۳	۸۵۰	۹۰۵	۱۱۹۷	۸۹۲	۸۲۷۷	۱۲۹۸۲	۲۴۸۷۹
حوادث راننده.....	۰۰۰	۰۰۰	۹۸۴۰	۱۶۷۱۴	۱۰۸۴۳	۳۶۲۴۷	۵۴۱۵۸	۸۵۰۶۳
بدنه اتومبیل.....	۱۳۳۰	۴۲۰۱	۱۱۴۵۷	۱۳۷۲۶	۱۸۲۸۳	۷۱۰۸۰	۱۶۶۲۰۸	۱۷۰۸۲۷
شخص ثالث و مازاد.....	۱۱۴۴۷	۲۶۴۲۶	۹۸۰۶۰	۱۲۰۷۷۴	۹۰۲۶۵	۲۶۲۸۹۶	۴۲۴۶۸۸	۶۳۹۱۹۹
درمان.....	۱۹۵۸	۲۷۶۹۲	۴۵۳۸۰	۵۳۴۸۶	۲۶۹۳۵	۴۲۴۲۸	۱۸۰۳۴۲	۱۲۱۸۳۰
کشتی.....	.	.	.	.	.	.	.	.
هواپیما.....	.	.	.	.	.	.	.	.
مهندسی.....	۰۰۰	۰۰۰	۸۲۴	۳۶	۳۶۶	۱۱۰۵	۲۰۰۹	۷۲۷۴
پول.....	.	.	.	.	.	.	.	.
مسئولیت.....	۷۹۷	۵۱۹۹	۷۰۵۶	۶۶۲۴	۶۴۱۹	۱۰۷۹۱	۱۸۹۶۴	۳۷۰۰۲
اعتبار.....	.	.	.	.	.	.	.	.
نفت و انرژی.....	.	.	.	.	.	.	.	.
زندگی (عمر).....	۱۲۲۲	۵۷۹۳	۲۸۵۷۴	۲۸۰۹۳	۱۳۰۶۴	۱۲۶۶۹	۲۵۱۵۵	۴۱۹۸۶
سایر.....	۰۰۰	۰۰۰	.	۲۷۷۹	۲۷۲۳۲	۱۳۶۸۴	۲۷۸۷	.

۱۰-۱۴- حق بیمه عاید شده در شرکت‌های منتخب برحسب نوع بیمه (دنباله) (میلیون ریال)

نوع بیمه	۱۳۸۵	۱۳۹۰	۱۳۹۵	۱۳۹۶	۱۳۹۷	۱۳۹۸	۱۳۹۹	۱۴۰۰
بیمه البرز.....	۱۵۳۰۵	۳۹۸۶۰	۱۵۳۶۲۷	۱۷۰۹۰۷	۲۴۶۷۵۵	۲۶۲۸۵۶	۳۱۳۹۹۶	۵۴۲۸۶۶
آتش سوزی.....	۲۴۳۳	۲۵۲۴	۷۵۴۸	۹۴۴۶	۱۱۸۷۹	۱۷۵۸۴	۱۲۳۷۲	۱۶۷۱۸
باربری.....	۲۹	۱۹۷	۱۳۴۰	۱۵۰۹	۱۶۰۴	۸۵۵	۲۰۶۸	۷۲۳
حوادث.....	۱۱۵۲	۲۰۲	۱۵۲۱	۸۴۷	.	.	۷۷۱	۱۲۶۲
حوادث راننده.....	۰۰۰	۱۶۳۷	۸۰۹۷	۱۱۷۶۳	۱۵۸۳۸	۱۷۲۶۸	۲۲۰۹۶	۳۴۶۷۵
بدنه اتومبیل.....	۳۳۹۰	۶۷۷۴	۱۰۰۹۸	۱۳۶۵۳	۲۵۶۰۹	۳۰۰۷۸	۴۴۹۷۸	۶۰۴۴۶
شخص ثالث و مازاد.....	۶۰۱۹	۲۳۰۶۷	۷۴۵۴۳	۸۷۷۲۰	۱۰۵۴۰۲	۱۳۱۹۷۲	۱۷۷۳۰۴	۲۶۴۰۸۰
درمان.....	۶۴	۸۱۲	۲۲۵۰۶	۱۳۴۲۳	۵۴۷۷۱	۲۹۵۵۰	۱۲۷۶	۸۹۲۱۸
کشتی.....	.	.	۳۲۱	۲۶۷	.	.	.	.
هوایما.....	.	.	.	.	.	.	.	.
مهندسی.....	۰۰۰	۱	۸۲۱	۱۰۴۲	۳۱۶۸	۳۲۶۲	۱۸۸۶۲	۱۴۹۱۲
پول.....	۰۰۰	۳	.	.	.	.	.	.
مسئولیت.....	۷۳۵	۲۹۸۹	۸۵۹۹	۹۱۹۷	۱۴۶۹۶	۱۹۷۵۴	۲۳۱۵۳	۳۹۷۴۸
اعتبار.....	.	.	.	.	.	.	.	.
نفت و انرژی.....	.	.	.	.	.	.	.	.
زندگی (عمر).....	۱۴۸۳	۱۶۴۹	۱۸۲۲۳	۵۱۹۷	۶۷۲۶	۸۳۷۵	۱۱۱۱۶	۲۱۰۸۲
سایر.....	۰۰۰	۵	۱۰	۱۶۸۴۳	۷۰۶۲	۴۱۵۸	.	.
بیمه آسیا.....	۲۹۲۴۸	۷۸۰۵۶	۲۰۱۰۰۰	۲۴۰۲۴۰	۳۳۰۴۶۶	۷۵۸۱۷۱۳	۵۶۳۶۶۲	۸۱۷۳۸۲
آتش سوزی.....	۵۸۵	۱۹۵۱	۴۸۷۵	۴۵۵۵	۵۱۹۶	۷۴۴۴	۸۶۸۴	۹۳۶۳
باربری.....	۴۷۶	۶۲۸	۲۲۹۶	۲۴۸۷	۳۲۸۷	۴۱۲۹	۷۱	۱۱۶۶۳
حوادث.....	۵۳۷	۴۷۴۷	۸۱۰۴	۹۹۹	۴۱۸۱	۱۸۲۳	۲۳۹۰	۲۱۵۱
حوادث راننده.....	۰۰۰	۰۰۰	۱۰۲۶۰	۱۷۹۶۶	۲۴۶۷۷	۲۵۸۶۵	۳۱۶۲۶	۵۲۱۲۱
بدنه اتومبیل.....	۳۵۷۶	۴۰۳۹۴۰۳۹	۲۲۰۴۶	۲۳۶۶۴	۳۷۶۵۰	۷۱۰۴۰	۱۰۸۹۹۸	۱۵۵۷۰۳
شخص ثالث و مازاد.....	۲۰۴۶۳	۵۳۶۵۴	۱۰۸۳۰۲	۱۴۰۴۹۲	۱۶۸۳۶۳	۵۱۵۴۹۲	۲۷۳۱۹۶	۴۱۰۲۳۲
درمان.....	.	۴۳۴۱	۲۲۸۳۹	۱۷۷۵۱	۴۹۷۶۶	۵۹۷۶۹	۶۲۸۱۰	۹۵۳۴۴
کشتی.....	.	.	.	.	.	.	.	.
هوایما.....	.	.	.	.	.	.	.	.
مهندسی.....	۰۰۰	۰۰۰	۴۹	۴۹۰	۱۵۲	۱۵۱۵	۶۲۹	۸۳۴
پول.....	.	.	.	.	.	.	.	.
مسئولیت.....	۱۶۱	۳۹۴۹	۷۱۴۰	۸۵۴۱	۹۹۵۴	۳۰۷۱۸	۲۰۸۶۵	۲۰۰۱۴
اعتبار.....	.	.	.	.	.	.	.	.
نفت و انرژی.....	.	.	.	.	.	.	.	.
زندگی (عمر).....	۳۴۵۰	۴۷۴۷	۱۵۰۸۹	۲۳۲۹۵	۲۷۲۳۸	۴۰۸۹۰	۵۴۳۹۳	۵۹۹۵۷
سایر.....	.	.	.	.	.	۲۸	.	.

مأخذ - سرپرستی بیمه‌های ایران، دانا، البرز و آسیا استان لرستان.



۱۴-۱۱- تعداد و مبلغ خسارت واقع شده در شرکت‌های منتخب برحسب نوع بیمه (میلیون ریال)

۱۳۹۶		۱۳۹۵		۱۳۹۰		۱۳۸۵		نوع بیمه
مبلغ	تعداد	مبلغ	تعداد	مبلغ	تعداد	مبلغ	تعداد	
۱۳۱۶۳۳۳	۷۱۷۹۴۰	۱۱۴۳۰۱۱	۶۷۴۷۸۳	۳۸۲۶۵۸	۹۰۴۰۳	۱۱۳۳۶۸	۲۰۰۷۵	بیمه ایران.....
۳۳۰۶	۵۵	۵۱۳۵	۱۴۷	۳۲۲۲	۳۰	۳۶۱۱	۷۰۱	آتش سوزی.....
۱۹۷	۱	۲۹	۵	۲۱۴	۳	۵۲	۱۱	باربری.....
۴۴۳	۳۹	۱۴۰۱	۵۶	۲۶۵۲	۱۰۰۵	۱۴۸۹	۱۳۵۷	حوادث.....
۸۸۰۷۳	۲۰۳	۴۷۸۶۱	۱۳۹	۵۱۱۰	۶۳	۳۲۴۰	۱۲۱	حوادث راننده.....
۷۳۸۴۶	۱۷۳۴	۶۴۵۸۹	۱۳۶۵	۲۸۷۷۷	۳۵۱۱	۱۷۳۶۹	۳۴۲۱	بدنه اتومبیل.....
۵۳۹۷۸۶	۴۱۷۵	۴۸۷۳۰۱	۳۴۳۰	۱۲۲۹۵۹	۴۶۸۸	۶۸۲۱۷	۴۴۴۸	شخص ثالث و مازاد.....
۵۶۵۸۳۵	۷۱۰۴۱۵	۴۹۴۶۲۰	۶۶۸۷۴۱	۱۸۶۲۸۷	۷۹۴۲۱	۱۰۶۳۶	۹۲۱۸	درمان.....
.	.	.	.	.	.	.	.	کشتی.....
.	.	.	.	.	.	.	.	هواپیما.....
۶	۱	۱	۱	۳۳۶۲	۷	۶۲۶	۱۷۰	مهندسی.....
.	.	.	.	.	.	.	.	پول.....
۳۴۲۳۶	۱۷۶	۳۰۸۳۳	۲۰۱	۱۷۴۰۱	۳۳۰	۳۵۱۰	۱۶۴	مسئولیت.....
.	.	.	.	.	.	.	.	اعتبار.....
.	.	.	.	.	.	.	.	نفت و انرژی.....
۱۰۵۰۴	۱۱۴۱	۱۱۲۴۱	۶۹۸	۱۲۶۷۴	۱۳۴۵	۴۶۱۸	۴۶۴	زندگی (عمر).....
.	.	.	.	.	.	.	.	سایر.....
۱۴۴۱۹۴	۴۱۶۲	۱۷۱۶۸۴	۵۱۳۱	۵۴۲۶۱	۲۷۹۹۷	۲۹۶۷۳	۸۷۶۲	بیمه دانا.....
۵۳۷	۱۴	۳۰۱	۵	۷۲	۶	۷۲۴	۳۱	آتش سوزی.....
۱۷۵	۳	۲۴۱	۳	.	.	.	.	باربری.....
۱۲۳	۱۰	۸۰	۱۵	۲۵۱	۱۲	۱۳۳۴	۱۴۸۶	حوادث.....
۷۲۱۱	۲۰	۹۲۸۰	۱۴	...	...	...	...	حوادث راننده.....
۱۴۱۱۰	۵۷۱	۱۱۲۴۳	۳۸۱	۳۴۳۴	۴۵۷	۹۵۲	۱۸۶	بدنه اتومبیل.....
۸۲۰۲۴	۱۱۹۳	۹۷۶۴۹	۱۲۳۸	۱۵۶۰۶	۱۰۶۸	۲۱۲۱۴	۸۷۹	شخص ثالث و مازاد.....
۲۷۴۶۵	۲۰۳۸	۳۸۹۴۷	۳۲۳۹	۳۰۹۴۴	۲۶۲۵۴	۳۲۶۳	۶۰۸۸	درمان.....
.	.	.	.	.	.	.	.	کشتی.....
.	.	.	.	.	.	.	.	هواپیما.....
.	.	۱۱	۱	...	...	...	...	مهندسی.....
.	.	.	.	.	.	.	.	پول.....
۵۳۶۸	۵۱	۸۹۹۷	۸۷	۱۶۰۴	۱۷۶	۲۳۲	۵	مسئولیت.....
.	.	.	.	.	.	.	.	اعتبار.....
.	.	.	.	.	.	.	.	نفت و انرژی.....
۷۱۸۱	۲۶۲	۴۹۳۵	۱۴۸	۲۲۸۰	۲۱	۱۹۵۴	۸۷	زندگی (عمر).....
.	.	.	.	...	...	...	...	سایر.....

۱۱-۱۴- تعداد و مبلغ خسارت واقع شده در شرکت‌های منتخب برحسب نوع بیمه (دنباله) (میلیون ریال)

نوع بیمه	۱۳۹۷		۱۳۹۸		۱۳۹۹		۱۴۰۰	
	تعداد	مبلغ	تعداد	مبلغ	تعداد	مبلغ	تعداد	مبلغ
بیمه ایران.....	۷۶۹۸۷	۱۲۷۲۸۵۶	۲۲۰۸۷	۱۵۴۹۸۹۳	۱۹۷۶۸۹	۲۲۲۶۶۹۶	۱۴۹۷۱۸	۲۹۸۳۴۹۱
آتش سوزی.....	۴۱	۲۷۷۰	۶۷	۵۲۴۲	۱۰	۱۶۵۰	۱۶	۱۸۷۶
باربری.....	۱	۳۲۸	.	.	.	.	.	.
حوادث.....	۴۱	۵۵۵	۲۷	۸۵۴	۳۰	۶۵۹	۳۴	۱۶۶۶
حوادث راننده.....	۴۵۹	۱۵۹۸۷۰	۶۶۹	۲۵۳۷۱۹	۷۶۶	۳۷۲۰۶۴	۷۰۷	۳۵۰۶۹۴
بدنه اتومبیل.....	۲۰۷۸	۸۸۹۸۱	۲۰۹۶	۱۳۳۹۳۸	۱۵۹۵	۱۵۹۴۸۲	۱۹۲۷	۳۷۰۷۶۷
شخص ثالث و مازاد.....	۶۶۲۶	۸۶۹۷۳۳	۷۸۰۵	۱۰۸۴۸۷۸	۷۳۱۳	۱۵۶۷۱۶۴	۸۹۶۰	۲۰۹۴۱۵۸
درمان.....	۶۵۷۸۱	۱۰۱۸۸۳	۹۶۴۰	۱۱۸۴۱	۶۵۳۵	۱۶۰۹۵	۱۶۶۱۰	۴۷۷۶۸
کشتی.....	.	.	.	.	.	.	.	.
هواپیما.....	.	.	.	.	.	.	.	.
مهندسی.....	.	.	.	.	۳	۸۲۹	۳	۱۱۹۲
پول.....	.	.	.	.	.	.	.	.
مسئولیت.....	۱۵۶	۲۵۴۰۲	۱۶۸	۳۰۶۴۹	۲۳۴	۵۹۵۲۵	۱۸۹	۶۹۷۸۲
اعتبار.....	.	.	.	.	.	.	.	.
نفث و انرژی.....	.	.	.	.	.	.	.	.
زندگی (عمر).....	۱۸۰۴	۲۳۳۳۴	۱۶۱۵	۲۸۷۷۲	۱۸۱۲۰۳	۴۹۲۲۸	۱۲۱۲۷۲	۴۵۵۸۹
سایر.....	.	.	.	.	.	.	.	.
بیمه دانا.....	۳۱۵۶	۱۳۶۲۱۷	۴۶۵۲	۲۵۰۸۵۶	۱۸۱۰۸	۵۶۳۸۵۸	۳۱۴۵۳	۱۲۱۴۴۰۲
آتش سوزی.....	۳	۳۴	۲۰	۲۶۴۹	۱۳	۴۶۶	۶	۳۶۸۳۹
باربری.....	.	.	۳	۱۷۷	۱	۲۷	.	.
حوادث.....	۳	۳۱۱	۳	۲۹	۱۴	۲۴۸	۳۸	۳۶۰۶
حوادث راننده.....	۲۰	۷۳۸۵	۸۶	۲۰۰۲۸	۱۸۹	۷۹۴۸۹	۱۶۴	۸۷۲۰۹
بدنه اتومبیل.....	۲۹۷	۱۶۳۰۴	۸۴۹	۴۴۵۵۱	۱۲۲۴	۹۴۹۹۴	۱۴۱۵	۱۸۳۲۵۹
شخص ثالث و مازاد.....	۸۸۸	۶۶۳۶۷	۱۲۹۲	۱۲۶۴۱۹	۲۰۲۳	۲۶۵۴۱۲	۲۵۰۴	۵۹۹۰۴۲
درمان.....	۱۸۰۹	۳۸۱۵۳	۲۱۹۷	۳۳۶۹۶	۱۴۰۰۳	۷۵۸۷۰	۲۶۸۵۷	۲۵۷۴۱۵
کشتی.....	.	.	.	.	.	.	.	.
هواپیما.....	.	.	.	.	.	.	.	.
مهندسی.....	۲	۳۴	.	.	۵	۱۰۲	۸	۱۹۷۸
پول.....	.	.	.	.	.	.	.	.
مسئولیت.....	۳۱	۳۲۲۱	۳۱	۷۵۷۸	۲۴	۳۳۳۶	۶۷	۱۸۶۵۳
اعتبار.....	.	.	.	.	.	.	.	.
نفث و انرژی.....	.	.	.	.	.	.	.	.
زندگی (عمر).....	۷۵	۱۶۵۳	۱۰۲	۲۴۲۳	۱۹۱	۸۰۷۹	۳۵۶	۲۶۴۰۱
سایر.....	۲۸	۲۷۵۵	۶۹	۱۳۳۰۶	۴۲۱	۳۵۸۳۵	.	.

۱۴-۱۱- تعداد و مبلغ خسارت واقع شده در شرکت‌های منتخب بر حسب نوع بیمه (دنباله) (میلیون ریال)

۱۳۹۶		۱۳۹۵		۱۳۹۰		۱۳۸۵		نوع بیمه
مبلغ	تعداد	مبلغ	تعداد	مبلغ	تعداد	مبلغ	تعداد	
۱۵۹۹۷۰	۴۱۷۶	۱۵۵۱۷۱	۵۰۹۳	۲۴۸۶۰	۱۳۶۷	۱۴۲۳	۷۹۴	بیمه البرز.....
۵۴۸	۱۴	۳۰۹۲	۱۰۸	۲۰۶	۶	۴۳۹	۹	آتش سوزی.....
.	.	.	.	۵	۱	.	.	باربری.....
۳۵۶	۱۱	۱۸۷۶	۱۷	۷	۲	۶۷۰	۱۷	حوادث.....
۹۰۲۵	۲۲	۵۵۰۲	۱۰	۴۴۴	۴	۰۰۰	۰۰۰	حوادث راننده.....
۹۸۰۱	۳۵۰	۱۲۹۱۱	۳۴۸	۵۰۷۸	۳۳۴	۱۳۸۶	۲۱۹	بدنه اتومبیل.....
۹۲۲۳۵	۱۰۷۰	۸۶۲۵۱	۱۳۷۷	۱۶۳۴۷	۷۵۳	۵۴۳۱	۴۷۱	شخص ثالث و مازاد.....
۲۳۸۰۷	۲۴۴۸	۱۸۵۹۶	۲۸۷۶	۳۰۴	۱۷۸	۵۶	۵۷	درمان.....
.	.	.	.	.	.	.	.	کشتی.....
.	.	.	.	.	.	.	.	هواپیما.....
۱۲۱۹	۵	۴۶۰۰	۱۶	۳۵	۵	۰۰۰	۰۰۰	مهندسی.....
.	.	.	.	.	.	.	.	پول.....
۱۳۱۶۳	۸۹	۷۷۲۵	۸۸	۱۴۴۹	۴۴	۱۷۱	۱۲	مسئولیت.....
.	.	.	.	.	.	.	.	اعتبار.....
.	.	.	.	.	.	.	.	نفث و انرژی.....
۴۵	۳	.	.	۹۸۵	۴۰	۲۷۰	۹	زندگی (عمر).....
۹۷۷۱	۱۶۴	۱۴۶۱۸	۲۵۳	.	.	.	.	سایر.....
۲۲۷۵۲۴	۳۴۶۱	۲۲۲۸۳۸	۳۴۶۷	۱۱۶۳۵۱	۳۴۸۱	۷۰۵۶۳	۲۹۶۲	بیمه آسیا.....
۲۶۳۱	۲۴	۷۵۳۳	۴۱	۱۳۷	۱۶	۷۶۷	۱۴۱	آتش سوزی.....
۳۰۱	۶	۴۰۶	۵	.	.	.	.	باربری.....
۴۱	۴	۸۸۶۵	۱۲۸	۱۰۹۸	۲۶	۹۷	۷	حوادث.....
۱۰۸۰۰	۱۵	۴۲۷۵	۷	۰۰۰	۰۰۰	۰۰۰	۰۰۰	حوادث راننده.....
۱۸۷۸۹	۲۸۴	۲۰۴۹۹	۲۴۳	۷۶۲۴	۱۴۷	۴۹۸۹	۲۷۴	بدنه اتومبیل.....
۱۵۷۸۱۷	۱۰۷۷	۱۵۲۷۹۰	۱۰۰۳	۱۰۱۲۸۴	۱۹۵۶	۶۳۸۲۳	۲۴۹۴	شخص ثالث و مازاد.....
۱۵۱۶۵	۱۸۵۱	۱۶۰۴۹	۱۷۹۴	۳۰۴۶	۱۲۰۰	۱۶	۲۲	درمان.....
.	.	.	.	.	.	.	.	کشتی.....
.	.	.	.	.	.	.	.	هواپیما.....
۹۹۶۹	۵۲	.	.	۰۰۰	۰۰۰	۰۰۰	۰۰۰	مهندسی.....
.	.	.	.	.	.	.	.	پول.....
۹۹۶۹	۵۲	۷۸۰۸	۵۸	۲۵۵۸	۷۳	.	.	مسئولیت.....
.	.	.	.	.	.	.	.	اعتبار.....
.	.	.	.	.	.	.	.	نفث و انرژی.....
۲۰۴۲	۹۶	۴۶۱۳	۱۸۸	۶۰۴	۶۳	۸۷۱	۲۴	زندگی (عمر).....
.	.	.	.	.	.	.	.	سایر.....

۱۱-۱۴- تعداد و مبلغ خسارت واقع شده در شرکت‌های منتخب برحسب نوع بیمه (دنباله) (میلیون ریال)

نوع بیمه	۱۳۹۷		۱۳۹۸		۱۳۹۹		۱۴۰۰	
	تعداد	مبلغ	تعداد	مبلغ	تعداد	مبلغ	تعداد	مبلغ
بیمه البرز.....	۴۹۸۲	۲۱۸۱۱۴	۳۶۵۱	۱۹۷۲۴۸	۲۰۰۲	۲۴۳۹۶۲	۵۳۹۴	۲۸۷۹۸۵
آتش سوزی.....	۵۳	۱۳۲۰	۲۱	۱۸۳۶	۱۴	۱۳۲۳	۸	۹۸۲
باربری.....	۲	۱۳	.	.	.	.	.	.
حوادث.....	.	.	.	.	۹۹	۵۴۰۲	۱۶	۸۴۳
حوادث راننده.....	۵۱	۱۵۶۲۱	۴۴	۲۲۷۴۶	۵۲	۲۷۳۱۰	۴۸	۱۹۱۳۶
بدنه اتومبیل.....	۳۱۲	۱۴۶۴۳	۲۶۳	۱۶۶۶۹	۲۱۹	۴۱۵۳۱	۲۱۳	۴۱۷۹۷
شخص ثالث و مازاد.....	۸۶۷	۱۳۴۸۸۲	۴۰۸	۱۱۱۲۵۶	۶۹۳	۱۴۱۷۷۱	۷۲۸	۱۶۱۸۶۵
درمان.....	۳۴۵۸	۳۵۸۲۹	۲۷۷۷	۳۸۸۹۲	۸۷۸	۱۹۶۸۹	۴۲۵۶	۴۳۸۶۶
کشتی.....	.	.	.	.	.	.	.	.
هوایما.....	.	.	.	.	.	.	.	.
مهندسی.....	.	.	۳	۲۳۰	۱	۸۶۲	۱	۶۵
پول.....	.	.	.	.	.	.	.	.
مسئولیت.....	۴۰	۴۳۹۷	۴۲	۳۲۶۲	۴۶	۶۰۷۴	۷۱	۱۹۰۷۲
اعتبار.....	.	.	.	.	.	.	.	.
نفت و انرژی.....	.	.	.	.	.	.	.	.
زندگی (عمر).....	.	.	۶۷	۱۶۵	.	.	۵۳	۳۵۹
سایر.....	۱۹۹	۱۱۴۰۹	۲۶	۲۱۹۲	.	.	.	.
بیمه آسیا.....	۴۶۳۳	۳۱۰۷۶۳	۶۱۹۰	۵۳۱۳۱۸	۵۸۶۸	۵۰۷۹۰۹	۵۹۱۸	۶۸۷۹۳۸
آتش سوزی.....	۱۸	۱۸۹۸	۳۵	۱۵۱۳۹	۴۴	۱۹۰۶	۷	۱۶۴۰
باربری.....	۷	۳۴۸	۸	۲۶۲	.	.	.	۵۷۷
حوادث.....	۵۸	۲۶۴۰	۸	۴۸	۴	۸۹	۴۳	۷۹۱۵
حوادث راننده.....	۶۱	۳۲۳۰۴	۴۹۵	۹۰۹۰۱	۱۸۹	۶۹۱۸۱	۱۴۰	۶۲۹۴۵
بدنه اتومبیل.....	۳۲۰	۳۵۳۰۲	۳۷۸	۴۵۳۵۰	۳۳۰	۶۳۱۰۵	۲۷۲	۹۳۹۹۸
شخص ثالث و مازاد.....	۱۴۰۷	۱۹۱۰۹۲	۲۰۴۵	۳۲۹۳۳۹	۱۴۴۱	۲۹۶۷۹۸	۱۳۶۸	۳۹۹۴۲۶
درمان.....	۲۳۰۶	۲۹۵۱۶	۲۶۶۸	۲۶۹۲۳	۲۶۷۵	۴۰۴۶۳	۳۸۱۵	۸۲۸۴۵
کشتی.....	.	.	.	.	.	.	.	.
هوایما.....	.	.	.	.	.	.	.	.
مهندسی.....	۴	۱۰۹۲	۴	۵۹۹	۵	۷۶۵	۲	۶۲۵
پول.....	.	.	.	.	.	.	.	.
مسئولیت.....	۹۹	۷۶۶۲	۱۳۷	۱۲۹۵۰	۱۱۶	۱۷۶۴۹	۹۰	۲۳۱۶۹
اعتبار.....	.	.	.	.	.	.	.	.
نفت و انرژی.....	.	.	.	.	.	.	.	.
زندگی (عمر).....	۳۵۳	۸۹۰۹	۲۶۲	۷۹۹۸	۱۰۶۴	۱۷۹۵۳	۱۷۳	۱۴۷۹۸
سایر.....	.	.	۱۵۰	۱۸۰۹	.	.	.	.

مأخذ - سرپرستی بیمه های ایران، دانا، البرز و آسیا استان لرستان.

۱۴-۱۲- مشخصات عمومی شرکت‌های تعاونی اعتبار فعال

سال و شهرستان	تعداد	اعضاء	شاغلان	سرمایه (میلیون ریال)
.....۱۳۸۵	۱۵	۲۲۰	۱۳۲	۲۸۶۸۵۰۸
.....۱۳۹۰	۱۵	۲۲۰	۱۳۲	۲۸۶۸۵۰۸
.....۱۳۹۵	۱۹	۱۹۲۴	۱۳۹	۱۰۴۷۲۸۵
.....۱۳۹۶	۱۰	۲۸۸	۱۰۵	۹۴۵۹۸۰
.....۱۳۹۷	۱۰	۲۸۸	۱۰۵	۹۴۵۹۸۰
.....۱۳۹۸	۹	۲۳۷	۹۶	۲۹۵۸۲
.....۱۳۹۹	۱۰	۲۸۸	۷۴	۲۹۷۴۴
.....۱۴۰۰	۱۰	۲۸۸	۱۰۵	۹۴۶
.....ازنا	۰	۰	۰	۰
.....الیگودرز	۲	۸۶	۱۶	۸۳
.....بروجرد	۱	۴۱	۴۰	۶۰
.....پلدختر	۰	۰	۰	۰
.....چگنی	۰	۰	۰	۰
.....خرم آباد	۷	۱۶۱	۴۹	۸۰۳
.....دلفان	۰	۰	۰	۰
.....دورود	۰	۰	۰	۰
.....رومشکان	۰	۰	۰	۰
.....سلسله	۰	۰	۰	۰
.....کوهدشت	۰	۰	۰	۰

مأخذ - اداره کل تعاون، کار و رفاه اجتماعی استان لرستان.