



فصل ۲۱

هزینه و درآمد خانوار

مقدمه

بررسی هزینه و درآمد خانوار (بودجه خانوار)، برای اولین بار در سال ۱۳۱۴ توسط بانک ملی ایران انجام شده و هدف اصلی این بررسی، به دست آوردن ضرایب مصرف برای محاسبه شاخص هزینه زندگی بوده است.

در سال ۱۳۳۸ پس از یک وقفه طولانی، اداره بررسی‌های اقتصادی بانک ملی ایران به منظور تجدیدنظر در ضرایب اهمیت شاخص هزینه زندگی، در ۲۳ شهر کشور، با مراجعه به خانوارهای نمونه به تهیه آمار در این زمینه مبادرت نمود. از سال ۱۳۴۴ بانک مرکزی ایران، بررسی‌هایی را در مورد هزینه و درآمد خانوارهای شهری، به طور مرتب انجام داده است. از سال ۱۳۴۷، آمارگیری از هزینه خانوارها در نقاط شهری و در مقیاسی گسترده‌تر، توسط مرکز آمار ایران شروع شد. این آمارگیری از سال ۱۳۵۳ علاوه بر هزینه، درآمد خانوارهای شهری را نیز شامل می‌شود و تاکنون به استثنای سال‌های ۱۳۵۵، ۱۳۵۷ و ۱۳۶۰، همه ساله انجام شده و نتایج آن استخراج و منتشر شده است. آمارگیری از هزینه و درآمد خانوارهای روستایی، در سال ۱۳۴۲ برای اولین بار توسط اداره کل آمار عمومی سابق انجام شد و سپس با تأسیس مرکز آمار ایران در سال ۱۳۴۴، در مقیاسی وسیع‌تر، ادامه یافت.

در حال حاضر، آمار هزینه و درآمد خانوارهای شهری، از طریق دو منبع "مرکز آمار ایران" و "بانک مرکزی جمهوری اسلامی ایران" و آمار هزینه و درآمد خانوارهای روستایی، فقط توسط مرکز آمار ایران منتشر می‌شود.

در این فصل، آمار متوسط هزینه‌های خوراکی و غیرخوراکی سالانه یک خانوار شهری و روستایی برحسب اقلام عمده و متوسط درآمد سالانه خانوارهای مذکور برحسب منابع درآمد، براساس نتایج طرح‌های آماری مرکز آمار ایران ارائه شده است. طرح‌های مذکور، با استفاده از توصیه‌های سازمان ملل متحد (براساس نشریه‌های NHSCP^۱ و SNA^۲) به روش آمارگیری نمونه‌ای، از طریق مراجعه به خانوارهای نمونه در نقاط شهری و روستایی انجام می‌گیرد.

تعاریف و مفاهیم

هزینه مصرفی خانوار: ارزش ریالی کالاها و یا خدماتی است که توسط خانوار و به منظور مصرف یا هدیه به دیگران از روش‌های خرید، تولید خانگی، در برابر خدمت، از محل کسب و رایگان (از سازمان‌ها) تهیه شده است.

هزینه ناخالص خانوار: هزینه خانوار با در نظر گرفتن ارزش ریالی فروش کالاهای دست دوم است.

هزینه خالص خانوار: هرگاه ارزش کالای دست دوم فروش رفته، از ارزش کالای مشابه خریداری شده، در دوره آماری کسر شود، باقی مانده هزینه خالص خانوار در کالای مربوطه خواهد بود.

خانوار، نقاط شهری، نقاط روستایی: رجوع کنید به تعاریف و مفاهیم «فصل ۳ - جمعیت».

دهک هزینه: مقادیری از هزینه (خالص/ ناخالص) هستند که خانوارهای آمارگیری شده را از نظر هزینه

^۱ -National Household Surveys Capability Programme, New York.

^۲ -System of National Accounts, 1993

(خالص/ ناخالص) به ده قسمت مساوی تقسیم می‌کنند. بنابراین $(10 \times i)$ ٪ از خانوارهای آمارگیری شده، دارای هزینه‌ای (خالص/ ناخالص) کمتر از دهک i ام هزینه (خالص/ ناخالص)، (10 و... و $1 = i$).
درآمد خانوار: وجوه و ارزش ریالی کالاها و خدماتی است که در برابر کار انجام شده یا سرمایه به کار افتاده و یا از طریق منابع دیگر (حقوق بازنشستگی، درآمد حاصل از دارایی ها، دریافتی های انتقالی و نظایر آن) به مجموع اعضای خانوار تعلق می‌گیرد.

در این طرح، انواع درآمد خالص به شرح زیر است:

درآمد خالص مزد و حقوق‌بگیری بخش عمومی: درآمد تمامی اعضای شاغل مزد و حقوق‌بگیر خانوار در بخش عمومی شامل دریافتی‌های مستمر و غیر مستمر پولی و غیر پولی آنها پس از کسر مالیات و بازنشستگی است.

درآمد خالص مزد و حقوق‌بگیری بخش تعاونی: درآمد تمامی اعضای شاغل مزد و حقوق‌بگیر خانوار در بخش تعاونی شامل دریافتی‌های پولی و غیر پولی آنها پس از کسر مالیات و بازنشستگی است.

درآمد خالص مزد و حقوق‌بگیری بخش خصوصی: درآمد تمامی اعضای شاغل مزد و حقوق‌بگیر خانوار در بخش خصوصی که شامل مزد و حقوق و مزایای مستمر و غیر مستمر پولی و غیر پولی آنها پس از کسر مالیات و بازنشستگی است.

درآمد مشاغل آزاد کشاورزی: درآمد افرادی از خانوار که در بخش کشاورزی، به‌صورت کارفرما و یا کارکن مستقل کار می‌کنند، پس از کسر هزینه‌های شغلی، به عنوان درآمد خالص مشاغل آزاد کشاورزی تلقی شده است. هزینه‌های شغلی شامل مزد و حقوق پرداختی، هزینه‌ی مواد اولیه، ابزار بی‌دوام، استهلاک، سایر هزینه‌های تولید و همچنین مالیات شغلی می‌باشد.

درآمد مشاغل آزاد غیرکشاورزی: درآمد افرادی از خانوار که به‌صورت کارفرما یا کارکن مستقل، در مشاغل آزاد غیرکشاورزی به‌کار اشتغال دارند، پس از کسر

هزینه‌های شغلی، به عنوان درآمد خالص مشاغل آزاد غیرکشاورزی منظور شده است.

درآمدهای متفرقه: تمامی وجوه و ارزش ریالی کالاها و خدماتی است که خانوار به جز از طریق اشتغال اعضای خود، دریافت کرده است و شامل حقوق بازنشستگی و پاداش پایان خدمت، درآمد حاصل از دارایی‌ها، دریافت یارانه و نظایر آن است.

گزیده اطلاعات

در سال ۱۴۰۰، متوسط هزینه‌های خالص سالانه یک خانوار شهری ۶۳۷۴۷۷ هزارریال بوده که ۶۶/۷ درصد آن هزینه‌های غیرخوراکی بوده است.

در سال ۱۴۰۰ از مجموع ۴۲۵۱۳۲ هزار ریال متوسط هزینه‌های خالص غیرخوراکی یک خانوار شهری، هزینه مسکن با ۴۰/۸ درصد (۱۷۳۵۶۰ هزار ریال) بیش‌ترین و هزینه تفریحات، سرگرمی‌ها و خدمات فرهنگی با ۲/۵ درصد (۱۰۷۷۳ هزارریال) کمترین سهم را داشته‌اند. از مجموع ۲۱۲۳۴۵ هزار ریال متوسط هزینه‌های خالص خوراکی یک خانوار شهری هزینه گوشت با ۱۸/۵ درصد و هزینه ادویه‌ها و چاشنی‌ها و سایر ترکیبات خوراکی با ۳/۴ درصد، به‌ترتیب بیش‌ترین و کمترین سهم را داشته‌اند.

در سال ۱۴۰۰، متوسط هزینه‌های خالص سالانه یک خانوار روستایی ۴۴۶۱۹۲ هزار ریال بوده که ۵۵ درصد (۲۴۵۳۶۰ هزار ریال) آن هزینه غیرخوراکی و ۴۵ درصد (۲۰۰۸۳۲ هزار ریال) آن هزینه‌های خوراکی و دخانی بوده است. از مجموع متوسط هزینه‌ی خالص سالانه خوراکی و دخانی یک خانوار روستایی، هزینه گوشت با ۵۱۷۲۵ هزار ریال بیش‌ترین سهم و هزینه ادویه‌ها و چاشنی‌ها و سایر ترکیبات خوراکی با ۷۰۱۳ هزار ریال دارای کمترین سهم می‌باشد. همچنین از ۲۴۵۳۶۰ هزار ریال متوسط هزینه‌های غیرخوراکی یک خانوار روستایی، هزینه مسکن با ۷۶۰۴۰ هزار ریال بیش‌ترین سهم و هزینه تفریحات، سرگرمی‌ها و خدمات فرهنگی با ۳۵۰۰ هزار ریال کمترین سهم را داشته‌اند.

در سال ۱۴۰۰، متوسط درآمد سالانه یک خانوار شهری ۷۹۶۹۳۳ هزار ریال بوده که درآمدهای متفرقه با ۵۴/۱ درصد در میان منابع تأمین درآمد، بالاترین سهم را داشته است. در همین سال متوسط درآمد یک خانوار روستایی ۴۹۱۴۱۶ هزار ریال بوده است که از میان منابع تأمین درآمد، درآمدهای متفرقه با ۴۲/۱ درصد بیشترین سهم را به خود اختصاص داده است.

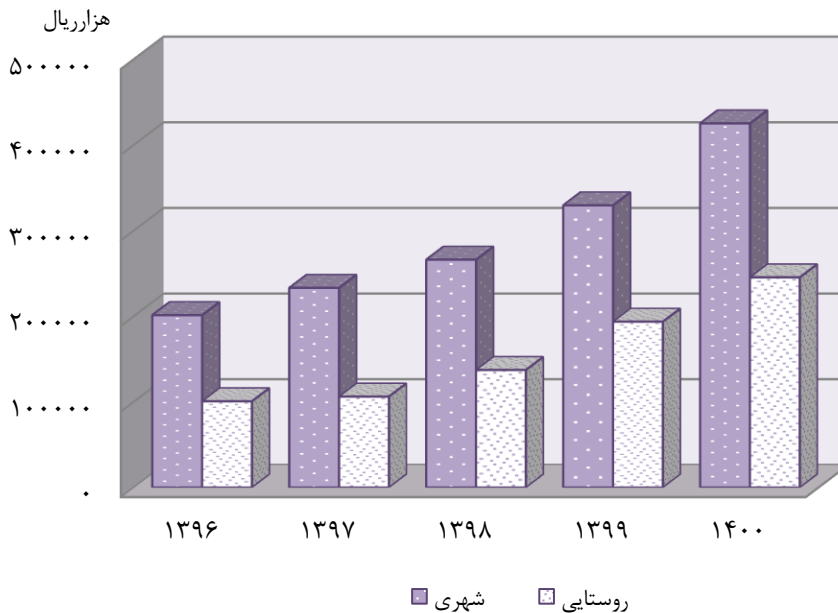
۲۱-۱- متوسط هزینه های خالص سالانه یک خانوار شهری و روستایی (هزار ریال)

شرح	۱۳۸۵	۱۳۹۰	۱۳۹۵	۱۳۹۶	۱۳۹۷	۱۳۹۸	۱۳۹۹	۱۴۰۰
خانوار شهری.....	۵۸۶۰۸	۱۴۴۶۹۶	۲۱۳۴۸۵	۲۷۰۹۹۰	۳۱۶۳۵۷	۳۶۴۷۹۱	۴۸۳۹۹۴	۶۳۷۴۷۷
هزینه های غیر خوراکی.....	۴۱۴۹۶	۱۰۶۹۷۰	۱۵۰۲۹۵	۲۰۱۲۲۹	۲۳۳۰۴۱	۲۶۶۰۰۷	۳۲۹۴۶۰	۴۲۵۱۳۲
هزینه های خوراکی و دخانی	۱۷۱۱۲	۳۷۷۲۶	۶۲۱۹۰	۶۹۷۶۱	۸۳۳۱۶	۹۸۷۸۴	۱۵۴۵۳۴	۲۱۲۳۴۵
خانوار روستایی.....	۳۹۴۳۹	۹۹۹۳۵	۱۳۹۸۳۸	۱۶۴۱۱۹	۱۷۶۳۳۴	۲۳۳۷۸۷	۳۳۳۹۶۷	۴۴۶۱۹۲
هزینه های غیر خوراکی.....	۲۲۷۴۶	۶۱۱۵۹	۸۴۶۸۰	۱۰۰۶۳۰	۱۰۶۱۲۶	۱۳۷۱۴۷	۱۹۳۵۷۰	۲۴۵۳۶۰
هزینه های خوراکی و دخانی	۱۶۶۹۲	۳۸۷۷۶	۵۵۱۵۸	۶۳۴۹۰	۷۰۱۹۸	۹۶۶۴۰	۱۳۹۳۹۷	۲۰۰۸۳۲

مأخذ - مرکز آمار ایران (ر.م)

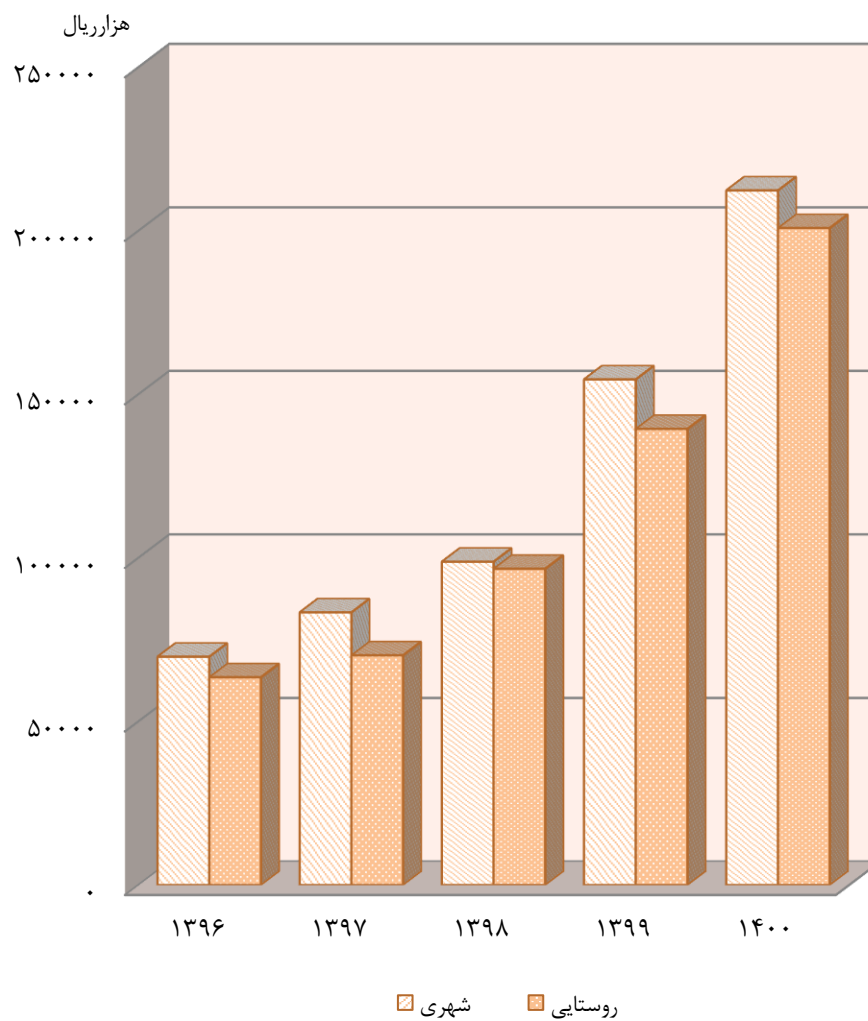
- مرکز آمار ایران، دفتر جمعیت، نیروی کار و سرشماری.

۲۱-۱- متوسط هزینه های خالص غیر خوراکی سالانه یک خانوار شهری و روستایی



مبنا: جدول ۲۱-۱

۲۱-۲- متوسط هزینه‌های خالص خوراکی و دخانی سالانه یک خانوار شهری و روستایی



مبنا: جدول ۲۱-۱

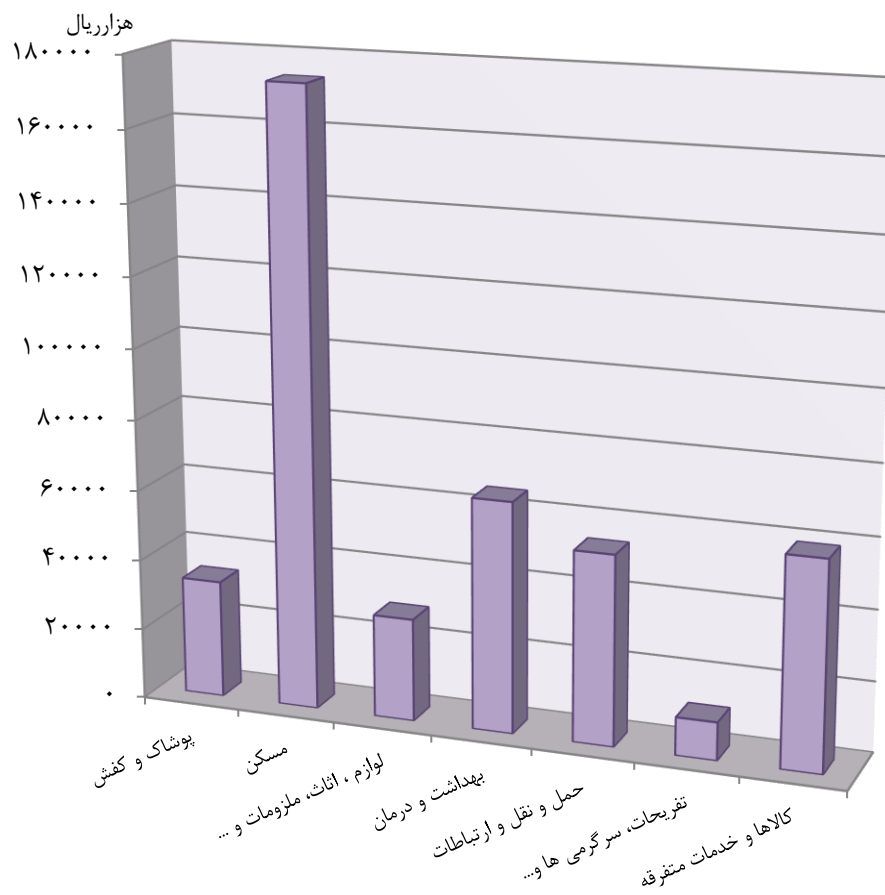
۲-۲- متوسط هزینه‌های خالص غیر خوراکی سالانه یک خانوار شهری بر حسب اقلام عمده (هزار ریال)

شرح	۱۳۸۵	۱۳۹۰	۱۳۹۵	۱۳۹۶	۱۳۹۷	۱۳۹۸	۱۳۹۹	۱۴۰۰
جمع کل.....	۴۱۴۹۶	۱۰۶۹۷۰	۱۵۰۲۹۵	۲۰۱۲۲۹	۲۳۳۰۴۱	۲۶۶۰۰۷	۳۲۹۴۶۰	۴۲۵۱۳۲
پوشاک و کفش.....	۴۰۴۲	۸۶۰۲	۱۱۲۶۶	۱۶۵۵۲	۱۳۴۳۰	۱۴۶۷۲	۲۴۶۴۱	۳۳۳۳۵
پوشاک و تعمیرات آن.....	۳۳۳۴	۷۰۵۰	۸۸۴۸	۱۳۰۹۱	۹۵۷۱	۱۱۵۱۰	۲۱۲۸۹	۲۹۲۶۲
انواع کفش و تعمیرات آن.....	۷۰۸	۱۵۵۲	۲۴۱۹	۳۴۶۱	۳۸۵۹	۳۱۶۲	۳۳۵۲	۴۰۷۳
مسکن.....	۱۵۲۳۹	۳۴۴۵۸	۵۸۴۷۱	۵۸۴۵۹	۷۱۸۳۴	۹۸۱۹۲	۱۲۸۹۱۸	۱۷۳۵۶۰
اجاره بها و سایر هزینه‌های منزل مسکونی.....	۱۳۰۹۰	۲۶۹۰۰	۴۸۹۳۵	۴۸۵۵۶	۶۱۸۳۵	۸۶۰۴۶	۱۱۴۴۴۷	۱۵۸۲۹۱
آب و فاضلاب، سوخت و روشنایی منزل مسکونی.....	۲۱۴۹	۷۵۵۷	۹۵۳۶	۹۹۰۳	۹۹۹۹	۱۲۱۴۶	۱۴۴۷۱	۱۵۲۶۹
لوازم، اثاث، ملزومات و خدمات خانوار.....	۳۳۱۱	۸۵۴۹	۱۱۰۷۰	۱۳۸۹۰	۱۵۶۰۹	۱۶۸۴۷	۳۰۸۵۰	۲۹۱۲۰
میلان، اثاث ثابت، فرش و کفپوش و تعمیرات آن ها.....	۶۲۶	۱۹۴۵	۱۵۰۳	۳۲۰۹	۲۹۰۹	۱۴۳۳	۶۰۲۵	۲۲۵۶
لوازم و اثاث منزل.....	۳۹۶	۷۹۲	۱۳۹۴	۱۷۹۷	۱۳۳۰	۱۶۶	۱۴۰	۰
وسایل حرارتی و پخت و پز، یخچال و سایر وسایل عمده.....	۵۶۵	۱۶۰۶	۱۸۹۲	۲۱۸۶	۲۳۷۳	۴۶۰۱	۶۲۱۴	۳۵۳۰
ظروف، لوازم آشپزخانه و سایر وسایل منزل و تعمیرات آن ها.....	۶۳۶	۲۰۸۱	۱۸۷۷	۲۱۸۰	۱۳۰۷	۹۲۶	۱۹۸۱	۱۴۴۱
کالاها و لوازم مصرفی بی دوام و کم دوام منزل.....	۹۷۲	۱۹۷۸	۴۳۲۱	۴۴۹۸	۷۶۸۹	۹۳۰۶	۱۶۳۴۲	۲۱۸۹۲
خدمات خانگی.....	۱۶	۱۴۶	۸۳	۲۱	۰	۴۱۵	۱۴۷	۰
بهداشت و درمان.....	۴۶۸۶	۱۱۰۷۹	۱۷۸۱۷۰	۳۲۸۳۵	۳۶۹۶۲	۳۸۹۰۰	۴۶۰۴۷	۶۵۳۷۱
هزینه های بهداشتی و درمانی.....	۳۷۰۵	۷۲۱۹	۱۱۹۰۴	۲۳۹۰۳	۲۶۲۴۲	۲۷۲۲۱	۲۸۴۹۱	۴۰۷۱۰
هزینه بیمه های اجتماعی و درمانی.....	۹۸۱	۳۸۵۹	۵۹۶۶	۸۹۳۲	۱۰۷۲۰	۱۱۶۷۹	۱۷۵۵۶	۲۴۶۶۱
حمل و نقل و ارتباطات.....	۸۱۷۷	۲۰۲۲۱	۳۲۰۹۴	۴۰۳۶۸	۴۲۰۲۷	۴۸۶۴۸	۴۵۲۸۱	۵۳۸۸۰
حمل و نقل.....	۵۸۷۲	۱۴۰۳۶	۱۵۷۲۴	۳۲۸۵۴	۳۳۹۸۶	۴۰۴۷۰	۳۲۹۹۱	۳۸۳۵۰
ارتباطات.....	۲۳۰۵	۶۱۸۵	۶۳۷۰	۷۵۱۴	۸۰۴۰	۸۱۷۸	۱۲۲۹۰	۱۵۵۳۰
تفریحات، سرگرمی‌ها و خدمات فرهنگی.....	۱۵۱۸	۶۵۴۶	۶۸۳۱	۷۸۸۷	۹۸۰۷	۹۱۷۶	۹۵۴۲	۱۰۷۷۳
تفریحات و سرگرمی ها.....	۴۷۷	۲۰۷۰	۲۱۳۳	۲۷۷۶	۳۴۷۸	۲۴۳۱	۱۵۷۷	۳۴۴۸
تحصیل و آموزش.....	۱۰۴۰	۴۴۷۵	۴۶۹۷	۵۱۱۱	۶۳۲۹	۶۷۴۵	۷۹۶۵	۷۳۲۶
کالاها و خدمات متفرقه خانوار.....	۴۶۲۲	۱۷۵۱۵	۲۲۶۹۴	۳۱۲۳۸	۴۳۳۷۲	۳۹۵۷۱	۴۴۱۸۱	۵۹۰۹۳
خدمات شخصی و وسایل آرایشی.....	۷۳۷	۲۶۰۶	۲۸۰۹	۳۷۲۰	۴۴۷۹	۴۷۹۵	۶۰۲۴	۸۱۷۹
لوازم زینتی و شخصی.....	۳۷۳	۱۶۵۳	۱۱۲۶	۲۰۵۵	۲۱۵۲	۱۴۲۰	-۵۰۱۳	۱۵۰۸
هزینه‌های هتل، مسافرخانه و مسافرت‌های دسته جمعی.....	۱۸۷	۳۳۷۷	۱۰۶۰	۲۱۸۹	۳۱۸۲	۶۸۶	۱۱۰۳	۰
خدمات مالی و حقوقی.....	۱۶	۹۳۲	۴۶۷	۱۱۵۳	۱۴۳۳	۹۱۴	۱۲۳۸	۱۱۳۶
هزینه‌های مذهبی.....	۲۱۰	۹۸۹	۴۹۴	۹۷۶	۸۶۶	۱۱۷۱	۱۲۵۹	۱۸۰۰
هزینه‌های متفرقه.....	۳۰۹۹	۷۹۵۷	۱۶۷۳۸	۲۱۱۴۵	۳۱۲۶۰	۳۰۵۸۵	۳۹۵۷۰	۴۶۴۷۰

مأخذ - مرکز آمار ایران. (ر.م).

- مرکز آمار ایران. دفتر جمعیت، نیروی کار و سرشماری.

۲۱-۳ - متوسط هزینه‌های خالص غیرخوراکی سالانه یک خانوار شهری بر حسب اقلام عمده: ۱۴۰۰



مبنا: جدول ۲-۲۱

۲۱-۳- متوسط هزینه‌های خالص خوراکی و دخانی سالانه یک خانوار شهری بر حسب اقلام عمده (هزار ریال)

شرح	۱۳۸۵	۱۳۹۰	۱۳۹۵	۱۳۹۶	۱۳۹۷	۱۳۹۸	۱۳۹۹	۱۴۰۰
جمع کل.....	۱۷۱۱۳	۳۷۷۲۶	۶۲۱۹۰	۶۹۷۶۱	۸۳۳۱۶	۹۸۷۸۴	۱۵۴۵۳۴	۲۱۳۳۴۵
آرد، رشته، غلات، نان و فرآورده‌های آن.....	۲۹۵۰	۹۰۶۴	۱۴۷۱۹	۱۴۹۶۰	۱۶۹۷۸	۱۸۰۲۰	۳۳۶۷۵	۴۵۷۳۶
آرد، رشته و ماکارونی.....	۲۰۸	۴۷۳	۵۲۱	۵۴۸	۵۴۰	۹۷۷	۱۷۵۷	۲۱۴۰
غلات.....	۲۰۹۷	۴۱۳۷	۶۵۷۶	۸۰۴۵	۹۰۹۰	۸۲۷۲	۲۰۴۹۶	۲۸۹۴۳
انواع نان.....	۵۳۶	۴۳۰۵	۷۲۶۰	۶۰۱۱	۶۳۸۰	۷۴۸۹	۹۷۱۱	۱۲۴۷۴
بیسکویت، کیک و ویفر.....	۱۰۹	۱۴۹	۳۶۱	۳۵۶	۹۶۸	۱۲۸۲	۱۷۱۱	۲۱۷۹
گوشت.....	۵۰۷۴	۱۰۶۹۷	۱۴۵۶۵	۲۰۱۲۵	۲۳۳۳۹	۲۸۵۷۴	۴۱۰۱۰	۶۰۴۷۶
گوشت دام.....	۲۸۷۲	۶۱۵۱	۵۹۵۱	۱۰۴۸۷	۱۲۰۴۱	۱۴۶۲۹	۲۲۰۱۲	۳۴۴۴۲
گوشت پرندگان.....	۱۷۱۶	۳۵۶۶	۷۳۹۵	۷۳۲۱	۹۲۵۲	۱۲۴۷۲	۱۷۱۰۶	۲۳۹۳۶
گوشت حیوانات دریایی.....	۴۸۶	۹۸۰	۱۲۱۸	۲۳۱۷	۲۰۴۶	۱۴۷۴	۱۸۹۲	۱۸۹۷
شیر و فرآورده‌های آن و تخم پرندگان.....	۱۶۰۴	۲۹۵۳	۴۸۷۷	۵۱۱۶	۷۰۳۴	۸۲۷۱	۱۴۱۸۵	۱۸۲۸۰
انواع شیر.....	۲۹۳	۷۲۵	۸۴۹	۱۰۷۹	۱۷۰۹	۱۷۸۶	۲۹۴۴	۴۰۲۹
فرآورده‌های شیر.....	۱۰۴۷	۱۴۵۰	۲۸۲۴	۳۰۰۹	۳۸۲۸	۴۷۷۷	۸۳۶۷	۱۰۱۰۷
انواع تخم پرندگان.....	۲۶۴	۷۷۷	۱۲۰۴	۱۰۲۹	۱۴۹۸	۱۷۰۸	۲۸۷۴	۴۱۴۵
روغن‌ها و چربی‌ها.....	۷۴۲	۱۳۹۶	۲۳۹۹	۲۹۵۱	۳۳۳۵	۴۲۴۰	۷۳۲۵	۹۰۳۰
روغن‌ها و چربی‌های حیوانی.....	۱۴۰	۲۴۳	۲۴۶	۵۲۳	۲۵۰	۲۲۴	۱۲۴۳	۳۰۶
روغن‌های نباتی.....	۶۰۲	۱۱۵۲	۲۱۵۳	۲۴۲۸	۳۰۸۵	۴۰۱۶	۶۰۸۲	۸۷۲۴
میوه‌ها و سبزی‌ها.....	۳۰۰۳	۵۱۴۵	۸۶۸۸	۸۵۶۷	۱۱۳۵۰	۱۵۸۲۶	۲۴۴۰۳	۳۱۵۱۷
انواع میوه.....	۱۴۲۹	۲۶۷۹	۴۶۸۶	۴۱۳۱	۵۶۴۲	۶۹۰۱	۱۲۲۵۳	۱۵۲۳۵
انواع سبزی.....	۱۵۶۰	۲۴۲۱	۳۹۶۸	۴۴۱۴	۵۶۶۵	۸۸۷۸	۱۱۹۴۶	۱۶۲۶۴
میوه‌ها و سبزی‌های آماده (برای مصرف در منزل).....	۱۴	۴۵	۳۴	۲۱	۴۳	۴۷	۲۰۴	۱۹
خشکبار و حبوبات.....	۷۰۴	۲۳۵۹	۴۰۸۲	۴۷۳۶	۴۰۰۹	۴۷۲۸	۹۱۷۰	۸۸۸۳
خشکبار.....	۴۹۸	۱۶۵۸	۲۶۲۳	۳۴۶۱	۲۸۴۹	۳۳۴۵	۶۸۴۰	۵۵۸۵
حبوبات.....	۲۰۶	۷۰۱	۱۴۶۰	۱۲۷۵	۱۱۶۰	۱۳۸۳	۲۳۳۱	۳۲۹۸
قند و شکر، شیرینی‌ها، چای، قهوه و کاکائو.....	۱۵۲۶	۲۹۱۳	۶۹۷۴	۶۶۶۴	۶۶۸۹	۱۰۳۷۲	۱۳۸۰۳	۲۰۴۲۲
قند و شکر.....	۴۴۸	۸۵۹	۱۷۶۲	۱۵۶۱	۱۸۰۲	۲۹۸۰	۳۷۸۵	۵۸۵۳
انواع شیرینی‌ها، مرباها و عسل.....	۵۶۱	۱۲۷۰	۲۴۰۲	۲۸۸۱	۲۶۶۰	۲۷۳۵	۴۴۸۶	۷۱۳۷
چای، قهوه و کاکائو.....	۵۱۶	۷۸۵	۲۸۱۱	۲۲۲۱	۲۲۲۷	۴۶۵۶	۵۵۳۳	۷۴۳۲
ادویه‌ها، چاشنی‌ها و سایر ترکیبات خوراکی.....	۴۴۲	۱۰۷۰	۲۰۲۴	۲۰۱۹	۲۶۰۷	۲۹۳۹	۴۶۳۴	۷۱۲۸
انواع ادویه.....	۱۶۸	۳۹۱	۹۷۰	۸۳۱	۷۷۷	۱۳۳۳	۲۱۷۳	۲۶۶۸
چاشنی‌ها و سایر ترکیبات خوراکی.....	۲۷۴	۶۷۹	۱۰۵۴	۱۱۸۸	۱۸۳۰	۱۶۰۶	۲۴۶۱	۴۴۶۰
نوشابه‌ها، غذاهای آماده و دخانیات.....	۱۰۶۶	۲۱۲۷	۳۸۶۱	۴۶۲۳	۷۹۷۵	۵۸۱۴	۶۳۲۸	۱۰۸۷۲
انواع نوشابه.....	۳۹۸	۷۴۹	۹۶۸	۱۱۴۵	۱۷۸۳	۱۴۶۲	۱۸۳۶	۳۲۶۲
غذاهای آماده.....	۲۶۲	۷۱۷	۱۵۳۳	۱۵۷۷	۳۵۷۰	۱۳۴۶	۸۶۲	۲۵۱۸
دخانیات.....	۴۰۶	۶۶۱	۱۳۶۰	۱۹۰۱	۲۶۲۲	۳۱۰۶	۳۶۶۰	۵۰۹۳

مأخذ - مرکز آمار ایران. (م.م)
- مرکز آمار ایران. دفتر جمعیت، نیروی کار و سرشماری.

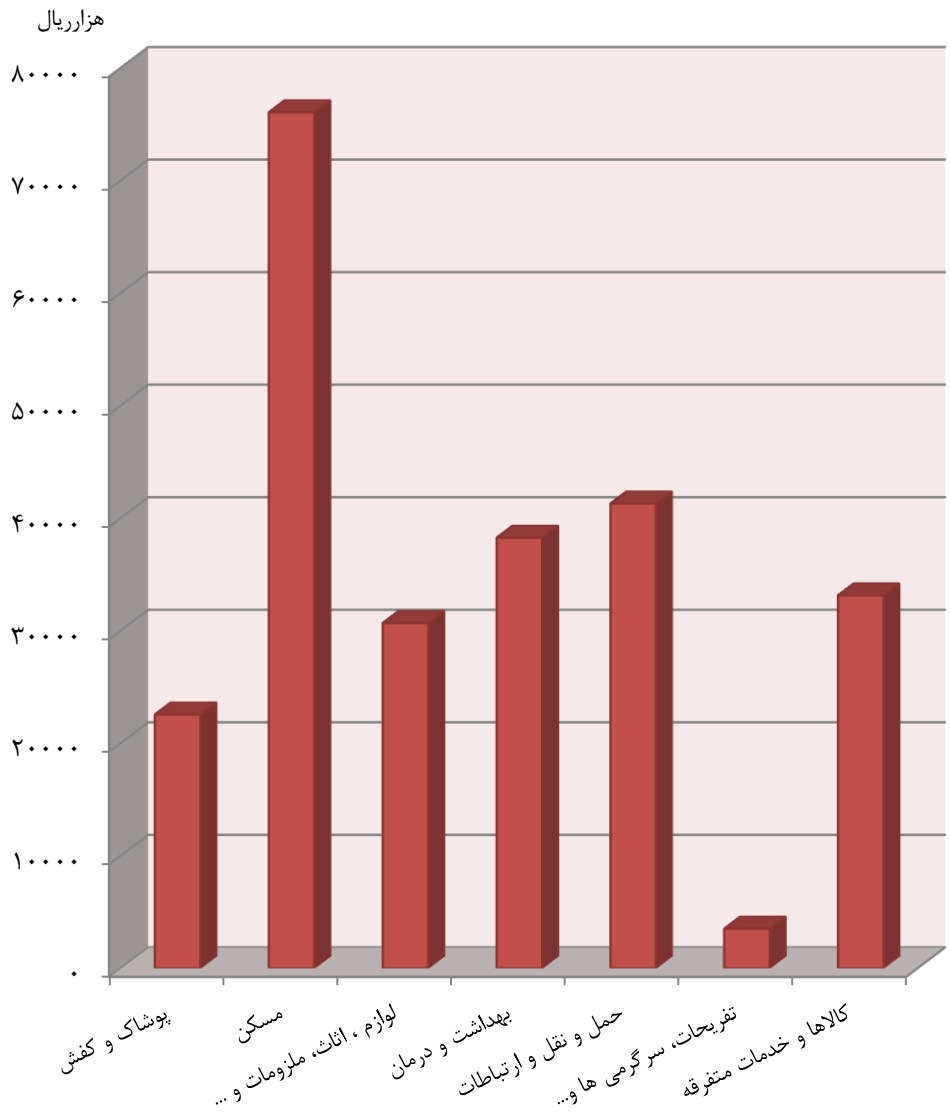
۲۱-۴ - متوسط هزینه‌های خالص غیر خوراکی سالانه یک خانوار روستایی بر حسب اقلام عمده (هزار ریال)

شرح	۱۳۸۵	۱۳۹۰	۱۳۹۵	۱۳۹۶	۱۳۹۷	۱۳۹۸	۱۳۹۹	۱۴۰۰
جمع کل.....	۲۲۷۴۶	۶۱۱۵۹	۱۴۶۸۰	۱۰۰۶۳۰	۱۰۶۱۲۶	۱۳۷۱۴۷	۱۹۳۵۷۰	۲۴۵۳۶۰
پوشاک و کفش.....	۳۳۴۸	۷۲۹۵	۹۶۳۸	۱۰۶۱۱	۱۰۰۰	۱۰۲۴۵	۱۵۷۲۲	۲۲۵۳۲
پوشاک و تعمیرات آن.....	۲۵۹۹	۵۹۶۵	۷۷۷۶	۸۴۷۷	۵۹۷۶	۷۷۱۵	۱۳۱۲۳	۱۹۶۰۹
انواع کفش و تعمیرات آن.....	۶۴۸	۱۳۳۰	۱۸۶۲	۲۱۳۴	۲۰۲۴	۲۵۳۱	۲۵۹۸	۲۹۲۳
مسکن.....	۵۱۸۱۴	۱۶۶۰۴	۲۵۳۸۹	۲۴۳۵۱	۲۹۳۰۵	۳۷۵۶۱	۵۲۱۱۲	۷۶۰۴۰
اجاره بها و سایر هزینه‌های منزل مسکونی....	۳۷۷۱	۹۵۷۹	۱۶۷۲۱	۱۶۷۲۹	۲۱۸۸۵	۲۷۳۹۳	۳۹۵۶۹	۶۳۸۰۲
آب و فاضلاب، سوخت و روشنایی منزل مسکونی.....	۲۱۱۳	۷۰۲۶	۸۶۶۸	۷۶۲۲	۷۴۲۱	۱۰۱۶۸	۱۲۵۴۳	۱۲۲۳۷
لوازم، اثاث، ملزومات و خدمات خانوار....	۲۳۷۶	۵۸۰۷	۱۰۹۰۴	۱۱۰۹۷	۱۱۰۹۰	۱۵۷۶۰	۲۰۵۹۷	۳۰۶۶۲
مبلمان، اثاث ثابت، فرش و کفپوش و تعمیرات آن ها.....	۲۶۸	۱۰۸۰	۱۶۱۲	۱۶۲۰	۹۳۱	۱۴۶۹	۲۸۵۶	۳۵۷۲
لوازم و اثاث منزل.....	۲۲۰	۸۸۸	۱۳۲۳	۱۸۰۰	۹۹۶	۵۳۶	۳۸	۰
وسایل حرارتی و پخت و پز، یخچال و سایر وسایل عمده.....	۲۴۷	۱۰۱۷	۲۱۴۴	۱۸۱۶	۱۳۸۷	۳۵۴۷	۴۰۶۲	۷۱۶۰
ظروف، لوازم آشپزخانه و سایر وسایل منزل و تعمیرات آن ها.....	۵۸۹	۱۲۰۱	۲۰۱۹	۲۰۴۰	۲۳۳۷	۱۶۹۸	۶۶۷	۱۵۰۸
کالاها و لوازم مصرفی بی دوام و کم دوام منزل.....	۱۰۴۵	۱۶۰۳	۳۷۷۱	۳۸۰۰	۵۴۰۷	۸۵۰۵	۱۲۹۷۳	۱۸۴۲۲
خدمات خانگی.....	۷	۱۸	۳۵	۲۰	۳۱	۴	۰	۰
بهداشت و درمان.....	۵۰۱۶	۷۹۰۸	۱۶۵۲	۱۸۱۲۱	۲۱۶۸۵	۲۷۶۱۸	۲۹۸۸۰	۳۸۲۳۸
هزینه های بهداشتی و درمانی.....	۴۳۹۴	۶۸۰۹	۷۱۰۱	۱۶۲۴۲	۱۸۸۲۸	۲۴۲۵۴	۲۴۹۶۴	۲۹۶۵۶
هزینه بیمه های اجتماعی و درمانی.....	۶۲۲	۱۰۹۹	۱۵۵۱	۱۸۷۹	۲۸۵۷	۳۳۶۴	۴۹۱۶	۸۵۸۲
حمل و نقل و ارتباطات.....	۳۵۴۶	۱۳۱۵۹	۱۶۰۱۱	۱۸۹۱۸	۱۸۵۴۶	۲۳۹۱۲	۲۷۴۲۷	۴۱۲۷۴
حمل و نقل.....	۲۷۲۷	۹۷۱۳	۱۲۳۴۹	۱۴۷۷۰	۱۴۳۳۶	۱۸۷۳۰	۲۹۹۰۱	۳۲۲۸۰
ارتباطات.....	۸۱۹	۳۴۴۶	۳۶۶۳	۴۱۴۹	۴۲۱۱	۵۱۸۲	۷۵۲۶	۸۹۹۴
تفریحات، سرگرمی‌ها و خدمات فرهنگی.....	۶۲۳	۲۹۴۳	۳۵۱۴	۳۳۷۰	۳۱۷۴	۳۶۵۹	۳۵۰۵	۳۵۰۰
تفریحات و سرگرمی ها.....	۲۸۶	۱۳۷۳	۱۰۸۱	۱۵۳۹	۱۱۷۸	۸۱۸	۱۱۷۸	۱۴۰۸
تحصیل و آموزش.....	۳۳۶	۱۵۷۰	۲۴۳۳	۱۸۳۱	۱۹۹۶	۲۸۴۱	۲۳۲۷	۲۰۹۲
کالاها و خدمات متفرقه خانوار.....	۲۰۵۲	۷۴۴۳	۱۰۵۷۱	۱۴۱۶۲	۱۴۳۲۶	۱۸۳۹۱	۲۴۳۲۷	۳۳۱۱۴
خدمات شخصی و وسایل آرایشی.....	۳۲۹	۱۳۹۴	۲۱۴۶	۲۳۲۲	۲۴۴۰	۳۰۷۳	۳۹۹۳	۶۰۲۹
لوازم زینتی و شخصی.....	۱۰۷	۱۰۱۸	۷۶۴	۱۰۵۲	۱۱۸۲	۷۹۴	۲۱۸۰	۱۳۷۵
هزینه‌های هتل، مسافرخانه و مسافرت‌های دسته جمعی.....	۴۶۹	۸۴۱	۵۳۷	۹۰۵	۲۲۶	۲۱۶	۱۰۷	۴۵۷
خدمات مالی و حقوقی.....	۳	۳۲۹	۸۴۹	۱۱۴۴	۳۷۳	۴۰۸	۱۱۹۰	۱۰۴۴
هزینه های مذهبی.....	۱۱۹	۹۵۹	۳۶۸	۵۷۲	۷۵۵	۱۰۲۸	۱۰۲۵	۱۲۳۹
هزینه های متفرقه.....	۱۰۲۵	۲۹۰۰	۵۹۰۶	۸۱۶۸	۹۳۵۱	۱۲۸۷۲	۱۵۸۳۲	۲۲۹۷۰

مأخذ - مرکز آمار ایران. (ر.م).

- مرکز آمار ایران. دفتر جمعیت، نیروی کار و سرشماری.

۲۱-۴- متوسط هزینه‌های خالص غیر خوراکی سالانه یک خانوار روستایی بر حسب اقلام عمده: ۱۴۰۰



مبنا: جدول ۲۱-۴

۲۱-۵ - متوسط هزینه‌های خالص خوراکی و دخانی سالانه یک خانوار روستایی بر حسب اقلام عمده (هزار ریال)

شرح	۱۳۸۵	۱۳۹۰	۱۳۹۵	۱۳۹۶	۱۳۹۷	۱۳۹۸	۱۳۹۹	۱۴۰۰
جمع کل.....	۱۶۶۹۲	۳۱۷۷۶	۵۵۱۵۸	۶۳۴۹۰	۷۰۱۹۸	۹۶۶۴۰	۱۳۹۳۹۷	۲۰۰۸۳۲
آرد، رشته، غلات، نان و فرآورده‌های آن.....	۳۶۵۳	۱۱۳۲۴	۱۵۴۳۹	۱۷۷۲۷	۱۸۱۰۹	۲۱۱۷۲	۳۳۸۲۲	۴۵۳۶۶
آرد، رشته و ماکارونی.....	۴۸۱	۲۳۳۳	۳۲۲۰	۲۷۹۷	۲۱۲۸	۳۰۵۴	۳۸۷۸	۶۷۳۵
غلات.....	۲۲۴۸	۴۴۴۷	۵۷۶۶	۸۸۰۲	۹۲۷۹	۱۰۲۰۴	۲۰۳۷۳	۲۶۰۴۱
انواع نان.....	۸۶۳	۴۴۱۰	۶۱۶۹	۵۷۵۹	۶۰۵۵	۶۷۷۵	۸۲۴۹	۱۰۶۱۰
بیسکویت، کیک و ویفر.....	۶۰	۱۳۳	۲۸۵	۳۶۹	۶۴۷	۱۱۳۹	۱۳۲۳	۱۸۸۰
گوشت.....	۵۱۲۹	۱۰۱۹۱	۱۱۳۲۲	۱۵۹۵۴	۱۷۴۷۸	۲۴۴۵۳	۳۳۷۶۸	۵۱۷۲۵
گوشت دام.....	۲۶۸۷	۵۵۱۰	۴۱۸۲	۷۰۷۱	۷۵۷۷	۱۱۰۲۲	۱۶۵۹۴	۲۶۷۲۶
گوشت پرندگان.....	۱۶۷۵	۴۱۸۹	۶۴۲۱	۷۹۹۴	۸۹۱۲	۱۲۳۷۳	۱۶۰۴۳	۲۴۱۱۹
گوشت حیوانات دریایی.....	۷۶۷	۴۹۱	۷۱۸	۸۹۰	۹۸۹	۱۰۵۷	۱۱۳۱	۸۸۱
شیر و فرآورده‌های آن و تخم پرندگان.....	۱۳۴۴	۲۹۶۲	۴۲۱۰	۴۴۷۶	۶۰۲۶	۸۴۵۵	۱۲۰۶۹	۱۷۰۸۳
انواع شیر.....	۴۵۰	۸۰۵	۱۴۲۳	۱۷۲۴	۲۱۷۵	۲۹۴۱	۴۳۸۵	۵۲۹۱
فرآورده‌های شیر.....	۵۳۳	۱۳۱۷	۱۵۲۱	۱۵۹۱	۲۴۰۷	۳۷۰۴	۴۷۱۰	۷۶۷۰
انواع تخم پرندگان.....	۳۶۱	۸۴۰	۱۲۶۶	۱۱۶۱	۱۴۴۴	۱۸۱۰	۲۹۷۴	۴۱۲۱
روغن‌ها و چربی‌ها.....	۷۹۳	۲۱۳۳	۲۴۷۴	۲۸۶۶	۳۲۰۵	۴۹۶۵	۷۶۶۵	۱۰۲۷۱
روغن‌ها و چربی‌های حیوانی.....	۱۱۱	۶۱۷	۱۵۹	۳۶۶	۵۴	۱۳۳	۷۰۹	۵۶۳
روغن‌های نباتی.....	۶۸۱	۱۵۱۶	۲۳۱۵	۲۵۰۰	۳۱۵۱	۴۸۳۱	۶۹۳۶	۹۷۰۸
میوه‌ها و سبزی‌ها.....	۲۰۷۷	۴۳۶۸	۷۰۳۷	۷۲۴۴	۸۹۹۵	۱۳۲۶۸	۱۷۹۵۰	۲۷۱۲۹
انواع میوه.....	۷۸۲	۲۰۹۶	۳۵۳۳	۳۳۷۹	۴۰۵۹	۵۲۴۶	۷۹۷۵	۱۱۷۰۸
انواع سبزی.....	۱۲۹۲	۲۲۵۶	۳۴۸۹	۳۸۵۶	۴۹۳۱	۷۹۷۹	۹۹۶۲	۱۵۴۰۴
میوه‌ها و سبزی‌های آماده (برای مصرف در منزل).....	۳	۱۶	۱۵	۹	۶	۴۲	۱۳	۱۷
خشکبار و حبوبات.....	۶۰۲	۱۹۳۳	۲۹۶۳	۳۰۹۷	۲۹۳۸	۲۸۹۴	۵۱۸۵	۸۰۴۴
خشکبار.....	۳۹۲	۱۲۱۵	۱۶۰۲	۲۲۳۵	۲۱۷۰	۱۸۴۹	۲۹۲۳	۴۹۶۹
حبوبات.....	۲۱۰	۷۱۸	۱۳۶۱	۸۶۲	۷۶۸	۱۰۴۵	۲۲۶۲	۳۰۷۵
قند و شکر، شیرینی‌ها، چای، قهوه و کاکائو.....	۱۶۱۳	۳۱۶۷	۶۵۲۲	۶۴۶۲	۶۲۴۷	۱۱۹۵۵	۱۵۹۴۲	۲۲۰۸۶
قند و شکر.....	۵۷۴	۱۲۱۷	۲۰۷۰	۲۲۲۱	۲۳۶۰	۴۱۲۴	۵۴۵۰	۷۹۶۶
انواع شیرینی‌ها، مرباها و عسل.....	۴۳۷	۹۳۴	۱۴۶۹	۱۶۸۵	۱۳۶۱	۱۷۵۰	۲۸۰۶	۴۷۳۴
چای، قهوه و کاکائو.....	۶۰۱	۱۰۱۵	۲۹۸۳	۲۵۵۷	۲۵۲۶	۶۰۸۱	۷۶۸۷	۹۳۸۷
ادویه‌ها، چاشنی‌ها و سایر ترکیبات خوراکی.....	۳۷۲	۹۲۴	۱۸۶۱	۱۵۹۱	۱۸۸۳	۲۷۱۰	۴۴۷۵	۷۰۱۳
انواع ادویه.....	۱۹۴	۲۸۶	۹۲۸	۷۳۴	۶۷۵	۱۰۷۸	۲۱۵۴	۲۸۹۵
چاشنی‌ها و سایر ترکیبات خوراکی.....	۱۷۸	۶۳۸	۹۳۲	۸۵۸	۱۲۰۸	۱۶۳۲	۲۳۲۲	۴۱۱۷
نوشابه‌ها، غذاهای آماده و دخانیات.....	۱۱۱۰	۱۷۷۴	۳۳۲۹	۴۰۷۱	۵۳۱۵	۶۷۶۹	۸۵۴۰	۱۲۲۱۴
انواع نوشابه.....	۲۶۶	۴۵۱	۶۸۸	۸۱۶	۷۵۹	۸۹۶	۱۳۹۵	۲۷۲۵
غذاهای آماده.....	۳۶۸	۴۰۸	۶۰۷	۴۰۲	۵۴۵	۴۴۸	۲۹۱	۸۲۴
دخانیات.....	۴۷۵	۹۱۴	۲۰۳۴	۲۸۵۳	۴۰۱۱	۵۴۲۴	۶۸۵۳	۸۶۶۵

مأخذ - مرکز آمار ایران. (ر.م).

- مرکز آمار ایران. دفتر جمعیت، نیروی کار و سرشماری.

۲۱-۶- برآورد متوسط درآمد خالص سالانه یک خانوار شهری بر حسب انواع منابع تأمین درآمد (هزار ریال)

شرح	۱۳۸۵	۱۳۹۰	۱۳۹۵	۱۳۹۶	۱۳۹۷	۱۳۹۸	۱۳۹۹	۱۴۰۰
جمع.....	۵۵۹۹۷	۱۱۶۱۴۷	۲۵۵۸۵۸	۳۲۱۲۹۱	۳۵۰۹۹۲	۳۹۹۱۸۵	۵۶۶۴۴۳	۷۹۶۹۳۳
درآمد از حقوق بگیری.....	۲۰۰۴۴	۳۵۷۷۹	۹۳۱۷۶	۹۰۷۱۶	۱۳۵۲۶۲	۱۳۹۳۱۲	۱۸۳۴۰۱	۲۳۴۷۴۷
بخش عمومی	۱۲۷۷۹	۱۶۹۳۱	۳۸۷۱۸	۴۲۹۸۴	۷۴۴۹۱	۶۹۴۵۲	۸۲۹۱۰	۸۶۸۷۲
پولی.....	۱۱۲۲۷	۱۴۷۵۰	۳۳۰۶۲	۳۷۱۰۵	۶۳۹۷۴	۵۹۶۸۷	۷۰۹۰۶	۷۳۱۵۰
غیرپولی.....	۱۵۵۲	۲۱۸۱	۵۶۵۶	۵۸۷۹	۱۰۵۱۷	۹۷۶۵	۱۲۰۰۴	۱۳۷۲۲
بخش تعاونی	۱۱۰	۱۲۰	۰	۰	۰	۶۳	۸۹۹	۱۳۹۴
پولی.....	۱۰۰	۱۲۰	۰	۰	۰	۶۳	۸۹۹	۱۳۸۹
غیرپولی.....	۱۰	۰	۰	۰	۰	۰	۰	۵
بخش خصوصی	۷۱۵۵	۱۸۷۲۷	۵۴۴۵۸	۴۷۷۳۲	۶۰۷۷۰	۶۹۷۹۶	۱۰۰۴۹۱	۱۴۶۴۸۲
پولی.....	۶۸۵۲	۱۷۴۳۹	۵۲۲۶۲	۴۶۰۴۵	۵۷۰۵۶	۶۵۵۱۶	۹۲۰۱۹	۱۳۸۵۸۶
غیرپولی.....	۳۰۳	۱۲۸۸	۲۱۹۶	۱۶۸۷	۳۷۱۴	۴۲۸۰	۸۴۷۲	۷۸۹۶
درآمد از مشاغل آزاد.....	۱۹۲۷۷	۱۵۰۵۱	۴۶۱۰۰	۶۶۳۶۴	۵۱۵۶۸	۵۲۵۳۲	۷۹۶۷۶	۱۳۱۰۸۰
کشاورزی	۱۳۲۷	۲۱۰۸	۳۱۹۱	۳۶۴۱	۴۱۴۷	۹۶۷۰	۱۷۰۶۴	۱۹۱۶۵
پولی.....	۱۳۲۰	۲۰۲۸	۳۱۶۱	۳۵۶۸	۴۱۲۵	۹۵۶۸	۱۶۴۵۳	۱۹۱۰۲
غیرپولی.....	۶	۸۰	۳۰	۷۳	۲۲	۱۰۲	۶۱۱	۶۳
غیر کشاورزی	۱۷۹۵۰	۱۲۹۴۳	۴۲۹۰۸	۶۲۷۲۳	۴۷۴۲۲	۴۲۸۶۳	۶۲۶۱۱	۱۱۱۹۱۵
پولی.....	۱۷۶۲۸	۱۲۶۳۶	۴۱۲۶۳	۶۱۵۴۹	۴۶۲۶۱	۴۱۸۸۶	۶۱۰۲۴	۱۰۹۰۸۶
غیرپولی.....	۳۲۲	۳۰۷	۱۶۴۵	۱۱۷۴	۱۱۶۱	۹۷۷	۱۵۸۷	۲۸۲۹
درآمدهای متفرقه.....	۱۶۶۷۶	۶۵۳۱۷	۱۱۶۵۸۲	۱۶۴۲۱۱	۱۶۴۱۶۳	۲۰۷۳۴۱	۳۰۲۴۶۷	۴۳۱۱۰۶
پولی.....	۷۷۷۴	۴۴۴۴۷	۷۴۲۵۲	۱۱۳۴۳۲	۱۰۴۴۹۸	۱۳۱۱۵۷	۲۰۱۸۴۶	۲۹۲۹۱۹
غیرپولی.....	۸۹۰۳	۲۰۸۷۰	۴۲۳۳۰	۵۰۷۷۹	۵۹۶۶۴	۷۶۱۸۵	۱۰۰۶۲۱	۱۳۸۱۸۷

مأخذ - مرکز آمار ایران. (ر.م).

- مرکز آمار ایران. دفتر جمعیت، نیروی کار و سرشماری.

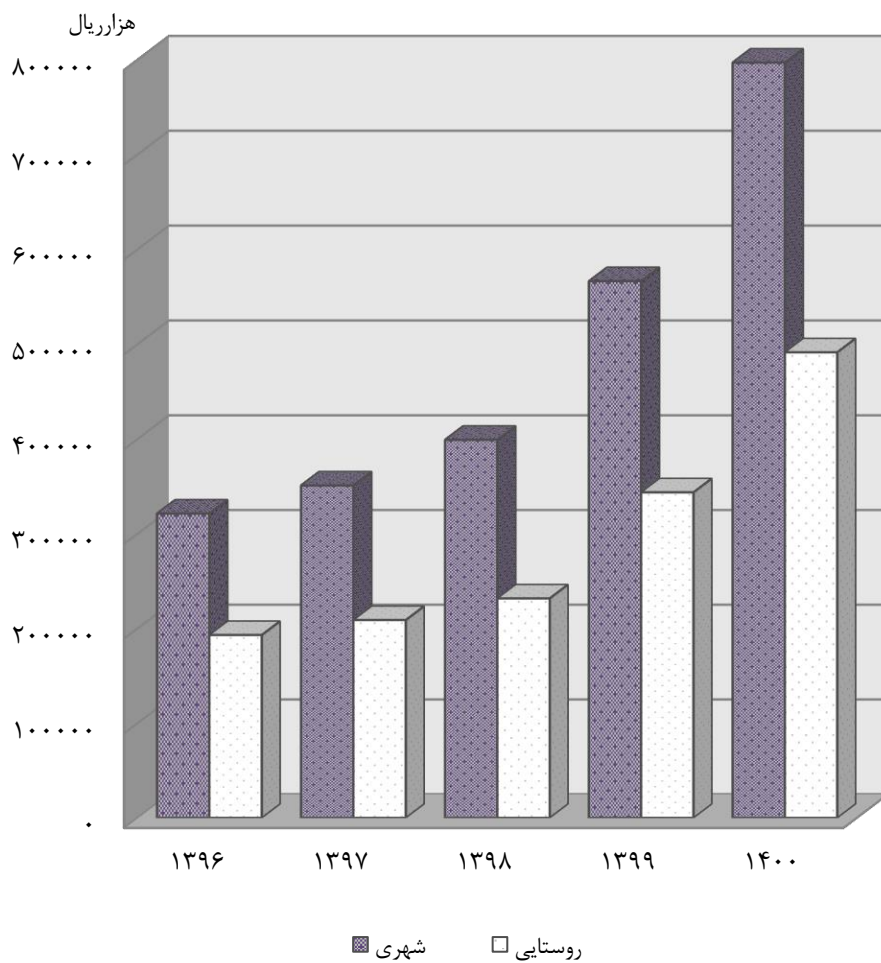
۲۱-۷- برآورد متوسط درآمد خالص سالانه یک خانوار روستایی بر حسب انواع منابع تأمین درآمد (هزار ریال)

شرح	۱۳۸۵	۱۳۹۰	۱۳۹۵	۱۳۹۶	۱۳۹۷	۱۳۹۸	۱۳۹۹	۱۴۰۰
جمع.....	۳۳۶۸۵/۰۰۰	۶۹۱۵۶	۱۶۵۹۷۰	۱۹۳۰۸۶	۲۰۸۸۵۴	۲۳۱۷۰۹	۳۴۳۷۱۹	۴۹۱۴۱۶
درآمد از حقوق بگیری.....	۷۴۶۲/۰۰۰	۱۷۷۸۷	۵۴۸۰۵	۴۶۴۷۶	۶۲۱۲۸	۶۱۸۱۴	۹۲۳۵۸	۱۴۹۸۳۶
بخش عمومی	۱۸۹۹/۰۰۰	۲۰۹۳	۵۹۳۷	۶۰۸۷	۹۰۷۷	۱۳۶۹۳	۲۴۶۴۰	۳۰۶۷۱
پولی.....	۱۵۹۳/۰۰۰	۱۷۵۳	۴۹۹۸	۵۳۹۵	۷۶۱۸	۱۱۷۷۳	۲۰۹۴۳	۲۶۰۰۲
غیرپولی.....	۳۰۶/۰۰۰	۳۴۰	۹۳۹	۶۹۲	۱۴۵۹	۱۹۲۰	۳۶۹۷	۴۶۶۹
بخش تعاونی	۰/۱۶۷	۰	۰	۱۷۴	۰	۲۷۴	۳۶۲	۱۰۳۲
پولی.....	۰/۰۰۰	۰	۰	۱۷۴	۰	۲۷۴	۳۶۲	۸۳۰
غیرپولی.....	۰/۱۶۷	۰	۰	۰	۰	۰	۰	۲۰۲
بخش خصوصی	۵۵۶۲/۰۰۰	۱۵۶۹۴	۴۸۸۶۸	۴۰۲۱۴	۵۳۰۵۱	۶۷۸۴۸	۶۷۳۵۶	۱۱۸۱۳۲
پولی.....	۵۵۳۹/۰۰۰	۱۵۴۶۲	۴۸۱۶۷	۳۹۷۷۴	۵۱۴۲۶	۴۶۰۷۹	۶۵۰۹۹	۱۱۳۲۲۹
غیرپولی.....	۲۳/۰۰۰	۲۳۲	۷۰۱	۴۴۰	۱۶۲۵	۱۷۶۹	۲۲۵۷	۴۹۰۳
درآمد از مشاغل آزاد.....	۱۹۲۹۰/۰۰۰	۱۶۶۷۹	۵۰۵۱۸	۵۶۸۰۷	۶۶۳۱۳	۶۸۳۸۳	۸۶۶۹۷	۱۳۴۴۹۷
کشاورزی	۱۴۲۰۵/۰۰۰	۱۳۰۵۴	۳۶۷۵۸	۳۷۸۱۸	۴۲۳۵۲	۴۰۹۰۱	۵۸۱۱۹	۸۱۸۶۵
پولی.....	۱۳۷۰۹/۰۰۰	۱۱۶۵۶	۳۳۰۵۵	۳۶۰۶۲	۳۹۳۴۷	۳۸۵۱۸	۵۳۹۸۳	۷۶۲۶۰
غیرپولی.....	۴۹۶/۰۰۰	۱۳۹۸	۱۷۰۳	۱۷۵۶	۳۰۰۵	۲۳۸۳	۴۱۳۶	۵۶۰۵
غیرکشاورزی	۵۰۸۵/۰۰۰	۳۶۲۵	۱۵۷۶۰	۱۸۹۸۹	۲۳۹۶۰	۲۷۴۸۳	۲۸۵۷۸	۵۲۶۳۲
پولی.....	۴۹۶۹/۰۰۰	۳۵۰۶	۱۵۳۴۶	۱۸۰۸۳	۲۲۹۲۶	۲۶۷۱۲	۲۷۶۰۲	۵۱۴۹۸
غیرپولی.....	۱۱۶/۰۰۰	۱۱۹	۴۱۴	۹۰۶	۱۰۳۴	۷۷۱	۹۷۶	۱۱۳۴
درآمدهای متفرقه.....	۶۹۳۴/۰۰۰	۳۴۶۸۹	۶۰۶۴۶	۸۹۸۰۳	۸۰۴۱۳	۱۰۱۵۱۲	۱۶۴۶۶۴	۲۰۷۰۸۳
پولی.....	۲۸۵۴/۰۰۰	۲۵۸۸۱	۳۹۴۷۹	۶۴۶۱۰	۴۸۰۵۱	۶۱۳۷۱	۱۱۰۲۵۹	۱۲۸۰۱۳
غیرپولی.....	۴۰۷۹/۰۰۰	۸۸۰۸	۲۱۱۶۷	۲۵۱۹۳	۳۲۳۶۱	۴۰۱۴۱	۵۴۴۰۵	۷۹۰۷۰

مأخذ- مرکز آمار ایران. (ر.م).

- مرکز آمار ایران. دفتر جمعیت، نیروی کار و سرشماری.

۲۱-۵- متوسط درآمد خالص سالانه یک خانوار شهری و روستایی



منبع: جداول ۲۱-۶ و ۲۱-۷