



فصل ۲۳

حساب های استانی

مقدمه

هدف از تهیه و تدوین حساب‌های ملی، محاسبه مهم‌ترین متغیرهای جریان‌های اقتصادی نظیر تولید، مصرف، تشکیل سرمایه، صادرات، واردات و درآمد، در یک دوره زمانی معین و اندازه‌گیری مهم‌ترین متغیرهای اقتصادی موجودی منابع، نظیر ثروت، دارایی و بدهی، در مقطعی از زمان است که از طریق آن‌ها می‌توان وضعیت اقتصادی کشور را در آن دوره یا مقطع زمانی به تصویر کشید. تهیه و تدوین آمار حساب‌های ملی در کشورهای مختلف، براساس چارچوب سیستم حساب‌های ملی پیشنهاد شده توسط سازمان ملل متحد انجام می‌شود.

سیستم مذکور برای اولین بار در سال ۱۹۵۳ به صورت مجموعه‌ای فرموله شده تحت عنوان "سیستم حساب‌های ملی" یا "SNA" منتشر شده است. آخرین تجدیدنظر در SNA، در سال ۱۹۹۳ صورت گرفت که توسط پنج نهاد بین‌المللی متشکل از سازمان ملل، صندوق بین‌المللی پول، بانک جهانی، سازمان همکاری‌های اقتصادی و توسعه و کمیسیون جامعه اروپایی، به تصویب رسید. تهیه حساب‌های ملی، بعد از جنگ جهانی دوم به صورت موردی و براساس نیازهای خاص در ایران شروع شد، از جمله در سال‌های ۱۳۳۷ و ۱۳۳۸ به ترتیب "تولید ناخالص داخلی ایران برای سال ۱۳۳۴" و "تولید ملی ایران برای سال ۱۳۳۶"، توسط کارشناسان خارجی برآورد شد. سپس سازمان برنامه و بودجه، درآمد ملی کشور را برای دوره زمانی ۱۳۳۷ تا ۱۳۴۰ به تفصیل برای بخش‌های مختلف اقتصادی برآورد و منتشر نمود. بانک ملی نیز برآورد مقدماتی دیگری را برای سال ۱۳۳۸ به انجام رساند. با تأسیس بانک مرکزی ایران در سال ۱۳۳۹، به دلیل فقدان

یک سازمان رسمی آمار، تهیه حساب‌های ملی به عهده این بانک گذاشته شد و پس از آن بر اساس قانون بهمن ماه ۱۳۵۳، این وظیفه رسماً به مرکز آمار ایران محول شد. محاسبه ارزش افزوده بخش‌های اقتصادی، در سال‌های قبل از پیروزی انقلاب اسلامی و محاسبه محصول ناخالص داخلی از روش هزینه، از سال ۱۳۶۱ و نیز تهیه جداول داده-ستانده اقتصاد ایران برای سال‌های ۱۳۵۲، ۱۳۶۵ و ۱۳۷۰، از جمله مهم‌ترین اقدامات مرکز آمار ایران در تهیه حساب‌های ملی بوده است. تهیه مستمر و منظم حساب‌های ملی بر اساس آخرین تجدید نظر SNA، از سال ۱۳۷۳ در برنامه کار مرکز آمار ایران قرار گرفت، بدین ترتیب مرکز آمار ایران هرساله حساب‌های ملی را بر اساس تعاریف، مفاهیم، طبقه‌بندی‌ها و روش‌های محاسباتی منطبق بر SNA سال ۱۹۹۳، به قیمت‌های جاری و ثابت تهیه و منتشر می‌کند که حاوی اطلاعات تفصیلی مربوط به ارزش افزوده ۷۲ رشته فعالیت اقتصادی، هزینه‌های مصرف نهایی و مصرف نهایی واقعی خانوار و دولت، تشکیل سرمایه ثابت ناخالص، واردات، صادرات، تغییر موجودی انبار، مصارف فردی، مصارف جمعی، حساب تولید، حساب ایجاد درآمد، حساب کالاها و خدمات و عرضه و تقاضای کل است. همچنین از سال ۱۳۷۶، با توجه به الزامات قانون برنامه سوم توسعه اقتصادی، اجتماعی و فرهنگی کشور و ضرورت حرکت به سوی برنامه‌ریزی منطقه‌ای مرکز آمار ایران مبادرت به تهیه و تدوین حساب‌های منطقه‌ای کرده است و در این راستا هر ساله محصول ناخالص داخلی استان‌ها و اطلاعات تفصیلی مربوط به ارزش افزوده ۷۲ رشته فعالیت اقتصادی را تهیه و منتشر می‌کند.

شود.

خدمات: حاصل فعالیت تولید هستند که شرایط واحدهای مصرف کننده را تغییر می‌دهند (آموزش، سلامت و...) یا مبادله محصولات یا دارایی‌های مالی را آسان می‌سازند (خدمات بانکی، بازرگانی و...) غالباً در زمان تولید مصرف می‌شوند و خرید و فروش آن همزمان با تولید صورت می‌گیرد.

محصول ناخالص داخلی: سنجه کل تولید که برابر با کل ارزش افزوده‌های واحدهای نهادی مقیم با تعدیلاتی از نظر مالیات‌ها و یارانه‌ها، بر حسب ارزش گذاری ارزش افزوده، در دوره زمانی معین است.

قیمت جاری (بازار): هرگاه اجزاء حساب‌های ملی به قیمت دوره مرجع گزارش شود در این صورت آن‌ها را به قیمت جاری نشان داده‌ایم.

قیمت ثابت: هرگاه اجزاء حساب‌های ملی را بر حسب قیمت‌های سال پایه بیان کنیم در این صورت آن‌ها را به قیمت ثابت نشان داده‌ایم.

سال پایه: سال معین و ثابتی است که با توجه به شرایط اقتصادی و اجتماعی کشور انتخاب می‌شود و شاخص‌ها در همه دوره‌های دیگر بر مبنای آن ساخته شده و با آن مقایسه می‌شوند. عدد شاخص در آن برابر ۱۰۰ است.

ارزش افزوده: ارزش افزوده، ارزش اضافی ایجاد شده در جریان تولید است

ستانده: کالاها و خدماتی که توسط کارگاه تولید می‌شود به اسنثای: الف- کالاها و خدمات استفاده شده در فعالیتی که برای آن کارگاه اختیار تعیین میزان تقاضای محصولات برای مصرف در تولید، میزان فروش کالاها و خدمات تولید شده و قیمت فروش آن‌ها را ندارد و ب- کالاها و خدمات استفاده شده در همان کارگاه بجز استفاده شده برای تشکیل سرمایه ثابت و موجودی انبار) و مصرف نهایی خود.

مصرف واسطه: ارزش کالاها و خدماتی که به صورت نهاده در فرآیند تولید مصرف می‌شوند یا تغییر شکل می‌دهند. بجز دارایی‌های ثابت که مصرف آن‌ها به عنوان مصرف سرمایه ثابت در نظر گرفته می‌شود.

آخرین بازنگری حساب‌های ملی و منطقه‌ای بر اساس جدول داده ستانده سال ۱۳۹۰ تعداد رشته فعالیت اقتصادی از ۷۲ فعالیت به ۹۳ فعالیت افزایش یافته است. لازم به ذکر است به دلیل تغییر چارچوب کارگاهی طرح آمارگیری از کارگاه های صنعتی ۱۰ نفر کارکن و بیشتر و بازنگری سری زمانی مربوط به آن و در نتیجه بازنگری رشته فعالیت های مرتبط با صنعت، اطلاعات حساب های منطقه ای سال های ۱۳۹۰، ۱۳۹۴ الی ۱۳۹۸ تجدید نظر شده است.

تعاریف و مفاهیم

حساب‌های منطقه‌ای (استانی): مجموعه‌ای از اطلاعات آماری که به صورت جامع و هدفمند، مطالعه کمی و منظم فعالیت‌های اقتصادی یک منطقه مشخص را برای یک دوره زمانی معین که به طور معمول یک سال است، امکان پذیر می‌سازد. مهمترین نماگر اقتصادی حاصل از این حساب‌ها، محصول ناخالص داخلی منطقه است.

تولید اقتصادی: فرایندی است که با استفاده از عوامل تولید (نیروی کار و سرمایه)، کالاها و خدمات تحت کنترل و مسئولیت یک واحد نهادی، به منظور تولید کالاها و خدمات دیگر انجام می‌گیرد.

تولید اقتصادی از دیدگاه حساب‌های ملی: حد و مرز تولید در سیستم حساب‌های ملی، محدودتر از حد و مرز کلی آن است. به دلایلی، آن دسته از فعالیت‌های انجام شده توسط خانوارها که خدمات شخصی و خانگی را برای مصرف نهایی خود تولید می‌کنند، در سیستم حساب‌های ملی تولید محسوب نمی‌شود.

واحد نهادی: موجودیت اقتصادی که مستقلاً حق مالکیت دارایی‌ها، تعهد بدهی‌ها و اشتغال به فعالیت‌های اقتصادی و تراکنش با موجودیت‌های اقتصادی دیگر را دارد و شامل شرکت‌ها (مالی و غیر مالی)، دولت، خانوارها و نهادهای غیرانتفاعی در خدمت خانوارها است.

کالاها: اشیای فیزیکی تولید شده که تقاضا و امکان ایجاد حق مالکیت برای آن‌ها وجود دارد و مالکیت آن‌ها می‌تواند از طریق یک واحد نهادی واحد نهادی دیگر منتقل

مصرف سرمایه ثابت: کاهش ارزش جاری موجودی دارایی‌های ثابت تحت مالکیت و مورد استفاده یک تولید کننده در اثر زوال فیزیکی، از مدافتادگی عادی یا خسارت اتفاقی عادی در طول دوره حسابداری است.

گزیده اطلاعات

در سال ۱۳۹۸ محصول ناخالص استان به قیمت بازار ۴۳۵۵۴۱ میلیارد ریال بوده که نسبت به سال قبل ۴۷/۲ درصد افزایش داشته است.

در سال ۱۳۹۸ بیش‌ترین سهم ارزش افزوده فعالیت‌های اقتصادی به ترتیب مربوط به کشاورزی، شکار و جنگلداری و ماهیگیری (۱۹/۸ درصد)، عمده فروشی و خرده فروشی، تعمیر وسایل نقلیه و کالاها (۱۸ درصد)، املاک و مستغلات، (۱۲/۵ درصد) بوده است و کمترین سهم مربوط به فعالیت‌های اداری و خدمات پشتیبانی با ۰/۲۸ درصد می‌باشد. در سال ۱۳۹۸ سهم ارزش افزوده در بخش کشاورزی ۱۹/۸ درصد، صنعت و معدن ۲۰/۱ درصد و خدمات ۶۰/۱ درصد بوده است.

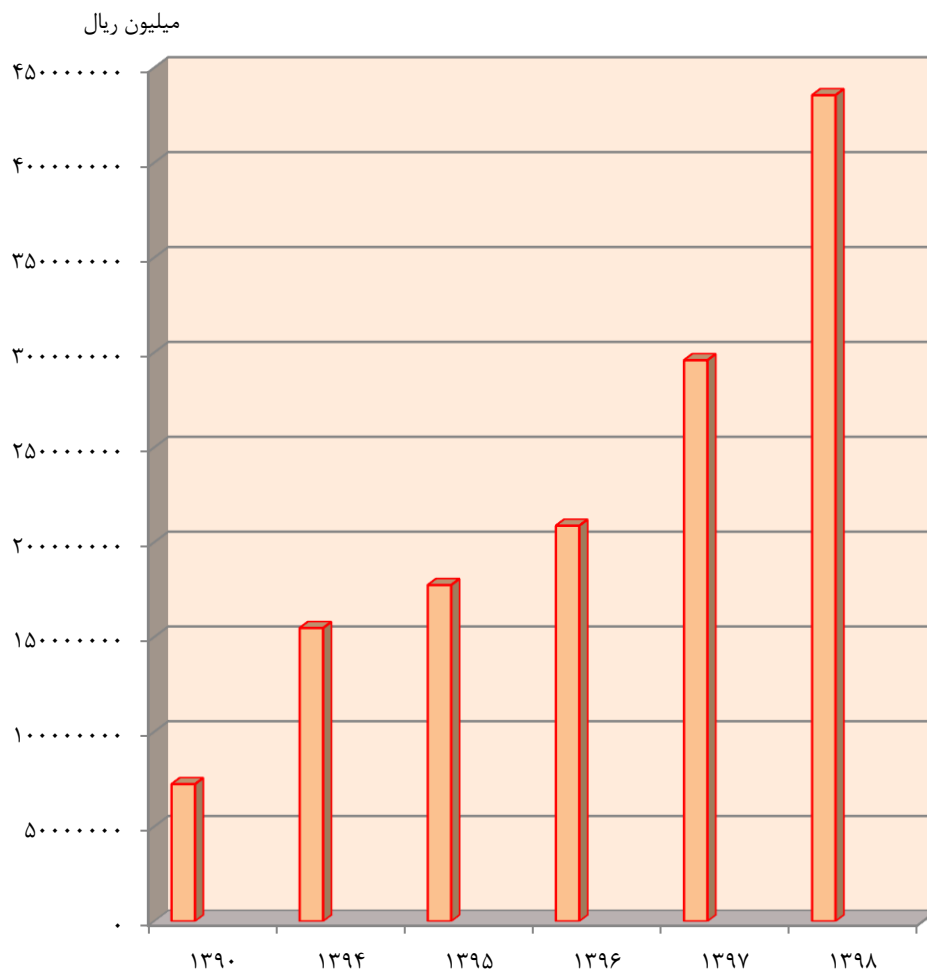
۲۳-۱- محصول ناخالص داخلی به قیمت بازار و ارزش افزوده بخش‌های عمده اقتصادی

(میلیون ریال)

۱۳۹۸	۱۳۹۷	۱۳۹۶	۱۳۹۵	۱۳۹۴	۱۳۹۰	شرح
						(به قیمت جاری)
۸۵۷۶۴۶۶۵	۵۹۱۵۹۱۴۲	۳۴۳۱۳۴۴۰	۳۲۳۳۳۱۵۰	۲۸۵۱۱۱۹۴	۱۱۰۲۴۹۳۲	کشاورزی، شکار، جنگلداری و ماهیگیری.....
۴۸۶۷۳۰۱	۶۳۵۷۰۹۴	۳۶۲۷۷۹۹	۲۸۰۳۱۸۶	۲۶۷۴۴۷۰	۳۴۷۷۹۶۲	استخراج معدن.....
۴۴۵۵۷۹۶۵	۲۴۵۷۲۱۳۶	۱۸۷۷۷۲۴۰	۱۴۳۹۸۸۱۱	۱۳۴۵۹۲۴۷	۷۲۳۱۸۶۷	صنعت.....
۲۷۱۳۶۳۳	۲۱۸۹۶۸۹	۲۰۰۷۹۸۶	۱۷۶۸۶۰۲	۱۶۳۳۹۸۴	۹۱۲۸۴۸	تامین برق، گاز، بخار و تهویه هوا.....
۱۹۳۰۲۸۷	۱۰۵۲۲۱۷	۹۵۰۱۳۲	۷۰۶۵۵۲	۶۵۹۲۹۹	۲۹۱۴۷۸	آبرسانی، مدیریت پسماند، فاضلاب و فعالیت‌های تصفیه.....
۳۲۹۴۲۳۰۵	۱۵۲۰۴۰۹۳	۱۰۱۸۶۶۸۴	۷۳۶۰۳۳۴	۷۱۷۳۱۵۲	۵۵۳۷۸۳۴	ساختمان.....
۷۸۲۲۷۷۸۹	۵۱۹۰۲۵۳۲	۳۳۱۵۷۰۲۷	۲۶۴۸۸۶۰۴	۲۳۴۴۴۸۲۰	۱۲۱۰۶۴۰۱	عمده فروشی و خرده فروشی، تعمیر وسایل نقلیه و کالاها.....
۳۳۸۴۳۵۴۹	۲۱۶۲۲۸۴۱	۱۷۰۱۱۵۱۹	۱۴۹۴۲۸۵۱	۱۲۷۶۷۶۰۶	۴۲۲۸۳۹۸	حمل و نقل و انبارداری و پست.....
۲۴۲۴۶۶۶	۱۶۲۷۵۸۷	۱۱۷۰۹۶۶	۱۰۰۰۹۴۴	۹۸۹۶۶۴	۳۴۹۰۱۲	فعالیت خدماتی مربوط به تامین جا و غذا.....
۳۲۴۹۰۰۶	۲۵۹۱۵۹۱	۲۰۸۵۰۶۰	۱۷۷۱۹۰۴	۱۲۹۴۶۷۶	۴۰۲۸۴۳	اطلاعات و ارتباطات.....
۵۷۹۷۵۸۲	۴۲۲۹۲۴۴	۲۲۰۶۳۵۶	۱۴۶۶۲۴۹	۱۳۱۴۷۲۵	۱۲۳۰۴۷۲	فعالیت‌های مالی و بیمه.....
۵۴۲۰۱۰۲۳	۳۵۵۰۶۲۲۳	۲۳۰۳۹۳۷۴	۲۰۲۷۸۲۳۷	۱۷۴۹۸۰۸۵	۷۹۹۰۷۷۰	املاک و مستغلات.....
۴۱۰۸۳۹۵	۴۱۹۹۳۶۱	۳۲۶۸۵۲۰	۲۸۰۵۷۶۷	۲۳۴۳۹۷۹	۹۲۵۹۷۱	فعالیت‌های حرفه‌ای، علمی و فنی.....
۱۱۹۷۸۱۱	۱۰۷۶۶۴۹	۶۹۱۳۲۷	۵۳۹۰۵۵	۴۸۲۵۶۱	۱۹۴۷۰۰	فعالیت‌های اداری و خدمات پشتیبانی.....
۲۶۱۶۵۹۰۰	۲۰۸۶۲۱۰۰	۱۷۸۳۷۵۵۴	۱۵۷۵۳۳۶۳	۱۲۳۹۵۰۲۶	۶۳۸۳۸۴۷	اداره امور عمومی و خدمات شهری.....
۲۰۴۹۸۹۴۹	۱۶۴۷۰۰۰۷	۱۴۶۶۷۵۷۶	۱۲۸۲۱۵۰۸	۱۰۸۱۰۳۱۲	۴۰۳۹۲۴۱	آموزش.....
۲۶۰۱۰۹۱۹	۲۰۹۸۱۱۰۶	۱۷۷۴۱۴۱۷	۱۵۷۲۶۸۴۵	۱۴۲۵۵۴۰۴	۴۶۲۵۲۱۲	فعالیت‌های مربوط به سلامت انسان و مددکاری اجتماعی.....
۵۲۶۸۹۴۶	۴۳۷۱۶۱۶	۳۵۳۳۴۱۳	۲۸۱۱۶۷۵	۲۴۷۹۴۵۹	۱۱۰۵۱۶۷	سایر خدمات عمومی، اجتماعی، شخصی و خانگی.....
۴۳۳۷۷۰۶۹۱	۲۹۳۹۷۵۲۲۹	۲۰۶۲۵۴۸۰۰	۱۷۵۸۵۷۶۳۸	۱۵۴۱۸۷۶۶۲	۷۲۰۵۸۹۵۶	جمع ارزش افزوده.....
۱۷۶۹۸۴۵	۱۹۴۸۷۹۶	۲۴۶۳۷۲۵	۱۵۳۹۷۵۴	۵۲۷۵۲۱	۲۸۸۶۶۶	خالص مالیات بر واردات.....
۱۹۵۳۹۴۶	۲۱۳۴۲۶۳	۲۷۸۲۳۲۳	۱۹۲۵۸۷۷	۱۲۰۷۰۵۳	۷۶۲۸۳۵	مالیات بر واردات.....
۱۸۴۱۰۱	۱۸۵۴۶۷	۳۱۸۵۹۷	۳۸۶۱۲۴	۶۷۹۵۳۲	۴۷۴۱۶۹	یارانه بر واردات.....
۴۳۵۵۴۰۵۳۷	۲۹۵۹۲۴۰۲۶	۲۰۸۷۱۸۵۲۵	۱۷۷۳۹۷۳۹۱	۱۵۴۷۱۵۱۸۳	۷۲۳۴۷۶۲۲	محصول ناخالص داخلی به (قیمت بازار).....
۴۳۰۷۰۰۵۶۸	۲۸۹۵۹۴۸۰۲	۲۰۴۹۹۱۴۱۴	۱۷۴۲۶۴۴۶۸	۱۵۱۷۶۱۳۶۲	۶۹۰۰۸۰۴۳	محصول ناخالص داخلی بدون نفت به (قیمت بازار).....

مأخذ - مرکز آمار ایران. دفتر حساب‌های اقتصادی.

۲۳-۱ - محصول ناخالص داخلی به قیمت بازار



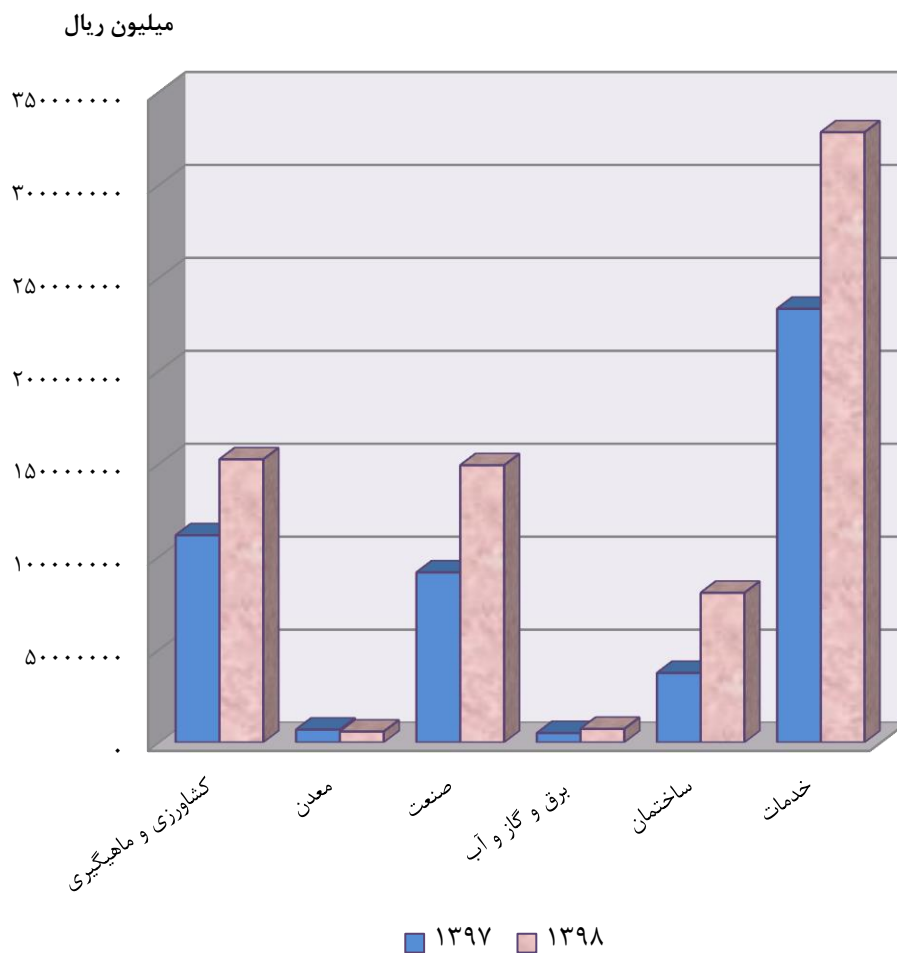
مبنا: جدول ۲۳-۱

۲-۲۳- ستانده بخش‌های عمده اقتصادی به قیمت جاری (میلیون ریال)

۱۳۹۸	۱۳۹۷	۱۳۹۶	۱۳۹۵	۱۳۹۴	۱۳۹۰	شرح
۷۲۳۲۲۸۹۲۴	۴۸۵۵۰۳۳۸۹	۳۴۳۰۱۴۸۵۰	۲۷۸۹۲۷۴۴۶	۲۴۹۰۶۴۱۸۰	۱۳۰۰۴۴۲۱۱	جمع.....
۱۵۲۲۶۹۲۱۰	۱۱۱۴۲۵۲۲۹	۶۱۶۱۴۴۳۱	۵۸۵۹۷۰۲۳	۵۳۳۷۲۶۶۴	۲۰۴۳۹۸۵۴	کشاورزی، شکار و جنگلداری و ماهیگیری.....
۵۸۳۷۹۸۱	۶۹۰۱۷۶۳	۴۱۳۶۹۹۱	۳۲۰۴۵۰۲	۲۹۷۰۴۶۲	۳۷۱۰۵۳۵	استخراج معدن.....
۱۴۹۱۰۰۱۹۲	۹۱۴۶۹۹۴۲	۷۶۵۹۵۱۶۱	۴۸۰۳۲۱۲۱	۴۵۱۰۱۸۸۰	۲۳۶۶۷۳۵۳	صنعت.....
۴۲۱۳۵۶۹	۳۱۶۰۵۹۹	۲۶۶۱۱۷۴	۲۳۰۳۹۶۸	۲۰۷۱۸۸۶	۱۱۰۸۸۱۵	تأمین برق، گاز، بخار و تهویه هوا.....
۳۰۹۱۸۶۰	۱۸۷۸۸۸۲	۱۵۱۱۸۸۱	۱۱۳۳۴۹۱	۹۶۵۵۶۳	۴۲۳۴۳۰	آبرسانی، مدیریت پسماند، فاضلاب و فعالیت‌های تصفیه.....
۸۰۴۸۷۷۱۳	۳۷۳۸۳۹۸۸	۲۴۹۲۱۴۸۸	۱۷۹۷۷۶۲۸	۱۷۵۵۷۲۴۳	۱۴۳۹۷۴۱۷	ساختمان.....
۱۰۷۵۷۸۸۲۳	۷۱۴۹۰۳۷۱	۴۵۶۲۸۴۹۲	۳۶۸۵۸۷۵۱	۳۵۵۰۷۸۰۴	۱۶۶۵۵۴۵۴	عمده فروشی و خرده فروشی، تعمیر وسایل نقلیه و کالاهای.....
۴۵۵۵۱۴۶۶	۲۹۲۸۱۳۵۸	۲۲۸۰۲۵۷۲	۲۰۳۰۹۳۴۴	۱۷۳۳۵۰۴۶	۵۹۴۷۹۲۱	حمل و نقل و انبارداری و پست.....
۴۳۸۷۵۰۹	۲۹۳۴۹۲۳	۲۱۰۸۲۹۲	۱۹۷۴۳۸۷	۱۷۹۷۷۹۱	۶۴۲۱۵۴	فعالیت خدماتی مربوط به تأمین جا و غذا.....
۴۶۰۲۳۸۳	۳۶۱۹۴۰۶	۳۱۷۶۳۶۰	۲۵۰۳۱۳۲	۱۸۸۵۷۹۸	۵۹۸۵۱۸	اطلاعات و ارتباطات.....
۸۲۵۷۹۱۸	۶۰۰۹۴۸۱	۳۵۸۸۷۱۸	۲۵۸۷۸۰۹	۲۳۵۳۳۳۵	۱۶۳۷۶۰۹	فعالیت‌های مالی و بیمه.....
۵۷۵۳۵۷۲۹	۳۷۸۰۰۹۴۸	۲۴۱۷۱۳۵۶	۲۲۱۵۱۹۲۷	۱۹۱۳۹۷۱۸	۹۱۵۱۶۹۳	املاک و مستغلات.....
۵۱۳۰۶۸۵	۵۲۱۸۴۷۲	۴۱۰۷۴۸۱	۳۵۳۶۴۳۴	۲۹۷۹۱۵۸	۱۱۲۱۴۸۲	فعالیت‌های حرفه‌ای، علمی و فنی.....
۲۰۷۷۴۹۴	۱۸۲۰۹۲۸	۱۲۹۲۶۴۳	۱۱۰۸۲۰۸	۱۰۱۱۲۳۷	۴۲۶۱۶۶	فعالیت‌های اداری و خدمات پشتیبانی.....
۳۲۳۵۴۲۷۴	۲۶۰۰۰۹۸۷	۲۲۳۶۳۶۱۳	۱۹۶۹۳۷۰۳	۱۵۴۷۱۴۱۲	۸۴۱۵۵۱۱	اداره امور عمومی و خدمات شهری.....
۲۲۵۲۷۹۴۸	۱۸۰۷۶۳۳۴	۱۶۱۳۰۵۱۴	۱۴۰۱۸۸۵۱	۱۱۸۷۹۰۳۹	۴۷۰۹۲۸۷	آموزش.....
۳۱۱۱۶۷۶۸	۲۵۲۲۴۰۹۷	۲۱۴۳۸۷۶۹	۱۹۱۱۰۵۱۸	۱۷۳۱۸۵۸۳	۵۴۹۱۳۹۹	فعالیت‌های مربوط به سلامت انسان و مددکاری اجتماعی.....
۷۱۰۷۴۰۱	۵۸۰۵۶۸۰	۴۷۶۴۹۱۴	۳۸۲۵۶۶۸	۳۳۴۵۶۶۱	۱۴۹۹۶۱۳	سایر خدمات عمومی، اجتماعی، شخصی و خانگی.....

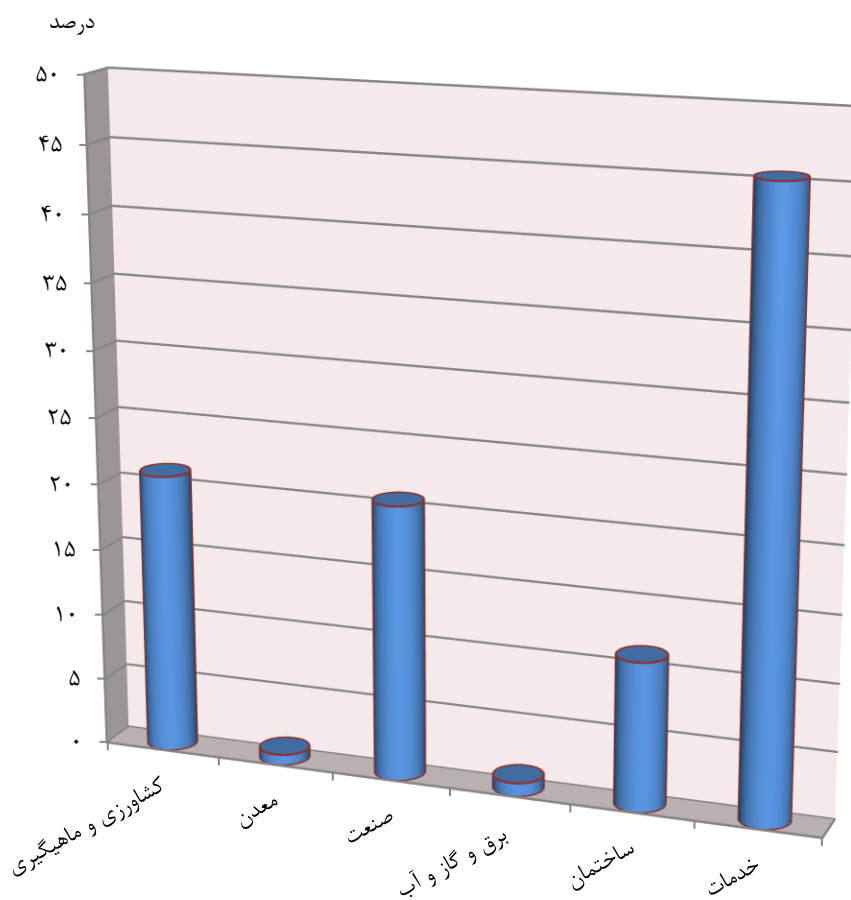
مأخذ - مرکز آمار ایران. دفتر حساب‌های اقتصادی.

۲-۲۳ - ستانده بخش‌های عمده اقتصادی استان



مینا: جدول ۲-۲۳

۲۳-۳- سهم ستانده بخش‌های عمده اقتصادی استان



مبنا: جدول ۲-۲۳

۳-۲۳- مصرف واسطه بخش‌های عمده اقتصادی به قیمت جاری (میلیون ریال)

شرح	۱۳۹۰	۱۳۹۴	۱۳۹۵	۱۳۹۶	۱۳۹۷	۱۳۹۸
جمع.....	۲۱۹۴۵۸۲۳۲	۹۴۸۷۶۵۱۸	۱۰۳۰۶۹۸۰۸	۱۳۶۷۶۰۰۵۰	۱۹۱۵۲۸۱۶۰	۲۱۹۴۵۸۲۳۲
کشاورزی، شکار و جنگلداری و ماهیگیری.....	۹۴۱۴۹۲۲	۲۴۸۶۱۴۷۰	۲۶۲۶۳۸۷۲	۲۷۳۰۰۹۹۱	۵۲۲۶۶۰۸۷	۶۶۵۰۴۵۴۵
استخراج معدن.....	۲۳۲۵۷۳	۲۹۵۹۹۱	۴۰۱۳۱۷	۵۰۹۱۹۲	۵۴۴۶۶۹	۹۷۰۶۷۹
صنعت.....	۱۶۴۳۵۴۸۶	۳۱۶۴۲۶۳۳	۳۳۶۳۳۳۱۰	۵۷۸۱۷۹۲۱	۶۶۸۹۷۸۰۶	۱۰۴۵۴۲۲۲۷
تأمین برق، گاز، بخار و تپویه هوا.....	۱۹۵۹۶۷	۴۳۷۹۰۲	۵۳۵۳۴۶	۶۵۳۱۸۸	۹۷۰۹۱۰	۱۴۹۹۹۳۵
آبرسانی، مدیریت پسماند، فاضلاب و فعالیت‌های تصفیه.....	۱۳۱۹۵۲	۳۰۶۲۶۴	۴۲۶۹۳۹	۶۲۰۳۴۱	۸۲۶۶۶۵	۱۱۶۱۵۷۳
ساختمان.....	۸۸۵۹۵۸۳	۱۰۳۸۴۰۹۱	۱۰۶۱۷۲۹۴	۱۴۷۳۴۸۰۳	۲۲۱۷۹۸۹۶	۴۷۵۴۵۴۰۸
عمده فروشی و خرده فروشی، تعمیر وسایل نقلیه و کالاهای.....	۴۵۴۹۰۵۳	۹۰۶۲۹۸۴	۱۰۳۷۰۱۴۷	۱۲۴۷۱۴۶۵	۱۹۵۸۷۸۲۸	۲۹۳۵۱۰۳۴
حمل و نقل و انبارداری و پست.....	۱۷۱۹۵۲۳	۴۵۶۷۴۴۰	۵۳۶۶۴۹۳	۵۷۹۱۰۵۳	۷۶۵۸۵۱۷	۱۱۷۰۷۹۱۸
فعالیت خدماتی مربوط به تأمین جا و غذا.....	۲۹۳۱۴۲	۸۰۸۱۲۶	۸۹۳۴۴۳	۹۳۷۳۲۶	۱۳۰۷۳۳۷	۱۹۶۲۸۴۳
اطلاعات و ارتباطات.....	۱۹۵۶۷۵	۵۹۱۱۲۳	۷۳۱۲۲۸	۱۰۹۱۳۰۰	۱۰۲۷۸۱۵	۱۳۵۳۳۷۸
فعالیت‌های مالی و بیمه.....	۴۰۷۱۳۷	۱۰۳۸۵۱۰	۱۱۲۱۵۶۱	۱۴۸۲۳۶۲	۱۷۸۰۲۳۷	۲۴۶۰۳۳۶
املاک و مستغلات.....	۱۱۶۰۹۲۲	۱۶۴۱۶۳۳	۱۸۷۳۶۸۹	۱۱۳۱۹۸۲	۲۲۹۴۷۲۵	۳۳۳۴۷۰۶
فعالیت‌های حرفه‌ای، علمی و فنی.....	۱۹۵۵۱۱	۶۳۵۱۷۹	۷۳۰۶۶۶	۸۳۸۹۶۱	۱۰۱۹۱۱۱	۱۰۲۲۲۹۰
فعالیت‌های اداری و خدمات پشتیبانی.....	۲۳۱۴۶۶	۵۲۸۶۷۶	۵۶۹۱۵۳	۶۰۱۳۱۶	۷۴۴۲۷۹	۸۷۹۶۸۳
اداره امور عمومی و خدمات شهری.....	۲۰۳۱۶۶۴	۳۰۷۶۳۸۶	۳۹۴۰۳۴۰	۴۵۲۶۰۵۹	۵۱۳۸۸۸۷	۶۱۸۸۳۷۴
آموزش.....	۶۷۰۰۴۷	۱۰۶۸۷۲۸	۱۱۹۷۳۴۳	۱۴۵۲۹۳۸	۱۶۰۶۳۲۶	۲۰۲۸۹۹۹
فعالیت‌های مربوط به سلامت انسان و مددکاری اجتماعی.....	۸۶۶۱۸۷	۳۰۶۳۱۷۸	۳۳۸۳۶۷۴	۳۶۹۷۳۵۲	۴۲۴۲۹۹۱	۵۱۰۵۸۴۹
فعالیت‌های هنری، سرگرمی، تفریح و سایر خدمات.....	۳۹۴۴۴۵	۸۶۶۲۰۲	۱۰۱۳۹۹۳	۱۲۰۱۵۰۱	۱۴۳۴۰۶۴	۱۸۳۸۴۵۵

مأخذ - مرکز آمار ایران. دفتر حساب‌های اقتصادی.