

فصل

جمعیت



مقدمه

اطلاعات آماری این فصل، شامل تعداد جمعیت و ویژگی‌های آن بر اساس آخرین سرشماری عمومی نفوس و مسکن در سال ۱۳۹۵ و مقایسه اقلام منتخب جمعیتی در سرشماری‌های انجام شده و نیز تعداد وقایع ولادت، فوت، ازدواج و طلاق می‌باشد که در زیر به سابقه تولید آمار در هر یک از زمینه‌های یاد شده، اشاره می‌شود.

در زمان قاجاریه تلاش‌های پراکنده‌ای برای شمارش جمعیت انجام گرفت که اغلب به صورت موردی به اجرا در آمده است.

در سال ۱۲۹۷، اداره ثبت احوال کشور به منظور ثبت وقایع چهارگانه، تأسیس شد. با ثبت اطلاعات مربوط به ولادت، فوت، ازدواج و طلاق توسط اداره مذکور، ضرورت اطلاع از جمعیت کشور و تعیین سازمانی که موظف به جمع‌آوری این اطلاعات باشد، مورد توجه قرار گرفت.

در سال ۱۳۰۳ شمسی، با تصویب آیین‌نامه‌ای، مسئولیت جمع‌آوری و تمرکز بخشیدن به آمارهای مورد نیاز، برعهده وزارت کشور گذاشته شد. تصویب نامه مذکور با انجام تغییراتی در سال ۱۳۰۷، از تصویب مجلس شورای ملی وقت گذشت و جنبه قانونی یافت، و از سال ۱۳۴۹ با نام "سازمان ثبت احوال کشور"، به انجام وظایف قانونی خود ادامه داده است. در خرداد ماه سال ۱۳۱۸، اولین قانون سرشماری به تصویب مجلس شورای ملی رسید. در اسفند ماه ۱۳۳۱، سازمان همکاری آمار عمومی تشکیل شد و در فروردین سال ۱۳۳۲ قانون آمار و سرشماری به تصویب رسید. در این سال، اداره آمار و سرشماری از اداره کل آمار و ثبت احوال جدا شد و به سازمان همکاری آمار عمومی پیوست، این سازمان در سال ۱۳۳۴ به وزارت کشور وابسته شد و نام آن به "اداره کل آمار عمومی" تغییر یافت و در سال ۱۳۳۵، اولین سرشماری عمومی جمعیت را در کل کشور به اجرا در آورد.

در سال ۱۳۴۴، اداره کل آمار عمومی از وزارت کشور جدا و با نام "مرکز آمار ایران" به سازمان برنامه سابق وابسته شد. این مرکز به عنوان اولین اقدام، سرشماری عمومی نفوس و مسکن را طبق قانون در آبان ماه سال ۱۳۴۵ به مرحله اجرا درآورد.

بنا به ضرورت، قانون تأسیس مرکز آمار ایران در سال ۱۳۵۳ مورد تجدید نظر قرار گرفت و قانون فعلی این مرکز به تصویب رسید.

با تصویب قانون جدید مرکز آمار ایران و اعمال تجدید نظر در ساختار سازمانی آن، این مرکز در آبان سال ۱۳۵۵ دومین سرشماری عمومی نفوس و مسکن کشور را به انجام رسانید.

در سال ۱۳۶۵، اولین سرشماری عمومی نفوس و مسکن در نظام جمهوری اسلامی ایران به مرحله اجرا درآمد که نتایج آن، اطلاعات و آمارهای لازم را برای انجام برنامه‌ریزی‌های توسعه اجتماعی - اقتصادی کشور فراهم آورد.

افزایش غیر قابل انتظار جمعیت کشور طی سال‌های ۱۳۵۵ لغایت ۱۳۶۵ که آگاهی از روند تغییرات جمعیت پس از سال ۱۳۵۵ را مورد تأکید قرار می‌داد و نیز وجود جابه‌جایی‌های عمده جمعیت، ناشی از جنگ تحمیلی که چارچوب‌های آماری حاصل از سرشماری عمومی نفوس و مسکن سال ۱۳۶۵ را دستخوش دگرگونی‌های بزرگ و غیرقابل اغماض کرده بود، سیستم برنامه‌ریزی کشور و به تبع آن، مرکز آمار ایران را بر آن داشت که در زمانی کوتاه‌تر از فاصله متداول ده‌ساله، به‌انجام یک تمام‌شماری از جمعیت کشور تحت عنوان "طرح آمارگیری جاری جمعیت سال ۱۳۷۰" اقدام کند و برای اولین بار در کشور، سرشماری جمعیت را با یک آمارگیری نمونه‌ای همراه سازد. در سال ۱۳۷۵ پنجمین سرشماری عمومی نفوس و مسکن کشور، در سال ۱۳۸۵ ششمین سرشماری عمومی نفوس و مسکن کشور، در سال ۱۳۹۰ هفتمین سرشماری عمومی نفوس و مسکن کشور و هشتمین سرشماری عمومی نفوس و مسکن در آبان ۱۳۹۵ در سراسر کشور به اجرا در آمد.

۲- خانوارهایی که در محل ثابتی زندگی نمی‌کنند و به‌طور مداوم محل زندگی خود را تغییر می‌دهند، مانند کولی‌ها.

۳- خانوارهایی که محل زندگی مشخصی ندارند و شب‌ها معمولاً در پارک‌ها، خرابه‌ها، زیر پل‌ها و... بیتوته می‌کنند.

خانوار موسسه‌ای: خانواری که اعضای آن به دلیل داشتن هدف یا ویژگی‌های مشترک با هم در یک موسسه زندگی می‌کنند و آن موسسه بنا بر مجوز یا بر اساس مقررات و ضوابط معینی مسئولیت منزل دادن (ارائه محل سکونت همراه با خدمات و تسهیلات) به آنان را بر عهده دارد. این خانوار بیش از یک نفر است.

خانوار گروهی: خانواری که تمام اعضاء یا اغلب آنان به دلیل دارا بودن شرایط خاص (به طور عمده داشتن ویژگی مشترک) اقامتگاه مشترکی را برای سکونت خود انتخاب کرده‌اند و به طور مشترک امور زندگی در آن اقامتگاه را اداره می‌کنند. این خانوار بیش از یک نفر است.

شهر (نقطه شهری): هر یک از نقاطی که بر اساس مصوبه هیات وزیران، شهر شناخته شده و دارای شهرداری است.

آبادی (نقطه روستایی): رجوع کنید به تعاریف و مفاهیم «فصل ۱- سرزمین و آب و هوا».

جمعیت ساکن در نقاط شهری: منظور از جمعیت ساکن در نقاط شهری در هر یک از محدوده‌های بخش، شهرستان، استان یا کشور، جمعیت تمامی شهرهایی است که در همان محدوده قرار دارد و جمعیت هر شهر، عبارت است از مجموع تعداد اعضای همه خانوارهای معمولی ساکن، موسسه‌ای و گروهی که اقامتگاه معمولی آنان در زمان سرشماری در آن شهر واقع است.

جمعیت ساکن در نقاط روستایی: منظور از جمعیت ساکن در نقاط روستایی در هر یک از محدوده‌های دهستان، بخش، شهرستان، استان یا کشور، جمعیت تمامی آبادی‌هایی است که در همان محدوده قرار دارد و جمعیت هر آبادی، عبارت است از مجموع تعداد اعضای همه خانوارهای معمولی ساکن، موسسه‌ای و گروهی که اقامتگاه معمولی آنان در زمان سرشماری در آن آبادی واقع است.

سرشماری سال ۱۳۹۵ برای اولین بار در طول تاریخ سرشماری کشور به صورت اینترنتی و با استفاده از تبلت اجرا شد. این سرشماری در دو مرحله ثبت نام اینترنتی مشخصات نفوس و مسکن خانوارها توسط یکی از اعضای خانوارها و مصاحبه حضوری با مراجعه مامور آمارگیر به اجرا در آمد. نتایج این سرشماری مناسب‌ترین ابزار برای برنامه‌ریزی‌های توسعه اجتماعی - اقتصادی کشور می باشد. آمارهای این فصل براساس نتایج سرشماری عمومی نفوس و مسکن سال ۱۳۹۵ همراه با خلاصه‌ای از نتایج سرشماری‌های قبلی و آمارگیری جاری جمعیت سال ۱۳۷۰ ارائه شده است. همچنین آمار مربوط به وقایع حیاتی چهارگانه ولادت، فوت، ازدواج و طلاق که توسط اداره کل ثبت احوال استان ثبت می‌شود نیز، در این فصل ارائه شده است.

تعاریف و مفاهیم

جمعیت (جامعه مورد سرشماری): اعضای همه خانوارهای معمولی ساکن، موسسه‌ای و گروهی که اقامتگاه معمولی آنان در زمان سرشماری در استان قرار دارد و نیز اعضای تمامی خانوارهای معمولی غیرساکن استان، جامعه مورد سرشماری را تشکیل می‌دهند. ایرانیان عضو هیئت‌های سیاسی و سفارتخانه‌های ایران در خارج از کشور و افراد خانوار آنان، جزو جمعیت استان به حساب می‌آیند.

خانوار معمولی: خانوار معمولی از چند نفر تشکیل می‌شود که با هم در یک اقامتگاه مشترک زندگی می‌کنند، با یکدیگر هم‌خرج هستند و معمولاً با هم غذا می‌خورند. در مواردی خانوار معمولی می‌تواند یک نفر باشد.

خانوار معمولی ساکن: خانوار معمولی است که در اقامتگاه ثابت (مکان‌های محل سکونت ساخته شده از مصالح سخت و نیز چادر ثابت، آلونک، کپر و ...) سکونت دارد، "خانوار معمولی ساکن" نامیده می‌شود.

خانوار معمولی غیر ساکن: خانوار معمولی است که در اقامتگاه ثابتی سکونت ندارد و سه گروه زیر را در بر می‌گیرد:

۱ - خانوارهایی که در زمان سرشماری در کوچ به‌سر می‌برند و یا در خارج شهرها و آبادی‌ها در سرپناه قابل حمل زندگی می‌کنند.

در سال ۱۳۹۵ استان دارای ۴۹۳۶۶۰ خانوار بوده که از این تعداد، ۲۷۵۶۱۹ خانوار با جمعیتی معادل ۹۷۱۸۲۲ نفر در مناطق شهری و ۲۱۷۳۲۱ خانوار با جمعیتی برابر با ۸۰۲۵۱۲ نفر در مناطق روستایی ساکن بوده اند. بر این اساس نرخ شهرنشینی در استان در سال ۱۳۹۵، ۵۴/۷ درصد و میزان جمعیت ساکن در روستاها نیز ۴۵/۲ درصد بوده است.

متوسط بعد خانوار در کشور در سال‌های ۱۳۹۰ و ۱۳۹۵ به ترتیب ۴ و ۳/۶ نفر بوده است. همچنین بعد خانوار شهری استان ۳/۵ نفر و بعد خانوار روستایی استان ۳/۷ نفر بوده است.

نسبت جنسی جمعیت در استان در سال ۱۳۹۵ معادل ۱۰۴ بوده است. به عبارت دیگر، در مقابل هر یک صد نفر زن، ۱۰۴ نفر مرد وجود داشته است. بیشترین میزان جمعیت استان هم در مردان و هم در زنان، در گروه سنی ۴-۰ ساله قرار داشته است. به طوری که ۱۱/۶۹ درصد از جمعیت مردان و ۱۱/۶ درصد از جمعیت زنان در این گروه سنی قرار دارند.

بر اساس اعلام اداره کل ثبت احوال، در سال ۱۴۰۰ میزان ۳۲۷۷۸ ولادت ثبت شده که نسبت به سال قبل ۱/۹ درصد افزایش داشته است. از این میزان ولادت تعداد ۱۶۶۹۸ (۵۰/۹ درصد) پسر و ۱۶۰۸۰ (۴۹/۱ درصد) دختر بوده‌اند.

میزان تولد پسر و دختر در سال ۱۴۰۰ نسبت به سال قبل به ترتیب ۱/۰ و ۲/۹ درصد افزایش داشته است.

در سال ۱۴۰۰ میزان تولد در نقاط شهری و روستایی نسبت به سال قبل به ترتیب ۶/۵ درصد افزایش و ۳/۵ درصد کاهش داشته است. همچنین در این سال ۸۸۷۸ نفر فوت شده‌اند که از این تعداد ۴۸۸۰ نفر در نقاط شهری استان بوده اند. میزان فوت شدگان در سال جاری نسبت به سال قبل ۹/۸ درصد افزایش داشته است.

در سال ۱۴۰۰ تعداد ۱۳۱۹۱ مورد ازدواج و ۳۱۹۷ مورد طلاق نیز به ثبت رسیده است. در سال جاری میزان ازدواج و طلاق نسبت به سال قبل به ترتیب ۲/۵ و ۱۵/۵ درصد افزایش را نشان می‌دهد. بیشترین میزان ازدواج و طلاق بر حسب اختلاف سن زوج به زوج، ۱۵۰۷ مورد ازدواج و ۳۳۷ مورد طلاق بوده است که زوج و زوجه بدون اختلاف سن بوده‌اند.

در همین سال بیشترین طلاق ثبت شده در بین زوجین با طول مدت ۵ تا ۹ سال ازدواج به میزان ۸۵۶ فقره ثبت شده است.

جمعیت غیر ساکن: منظور از جمعیت غیر ساکن در هر یک از محدوده های شهرستان، استان یا کشور، جمعیت تمامی خانوارهای معمولی غیر ساکنی است که در همان محدوده سرشماری شده‌اند. **سرپرست خانوار:** عضوی از خانوار است که سایر اعضا او را به این عنوان می‌شناسند. لازم به ذکر است، سرپرست خانوار عضوی از خانوار است که معمولاً مسئولیت تامین تمام یا بخش عمده‌ای از هزینه‌های خانوار یا تصمیم‌گیری در مورد نحوه هزینه کردن درآمدهای خانوار را بر عهده دارد.

سرپرست خانوار لزوماً مسن‌ترین عضو خانوار نیست و می‌تواند زن یا مرد باشد و معمولاً بیش‌تر از ده سال سن دارد، بدیهی است که در خانوار یک نفره، تنها عضو خانوار، سرپرست خانوار محسوب می‌شود.

مهاجران وارد شده: آن دسته از اعضای خانوارهای معمولی ساکن و دسته جمعی که شهر یا آبادی محل اقامت خود را در فاصله بین دو سرشماری متوالی تغییر داده‌اند، مهاجر شناخته می‌شوند. استثنائاً آن دسته از اعضای خانوار که به دلیل تحصیل یا کار در خارج از کشور، اسارت و مفقودالثر بودن طی ده سال گذشته مدتی دور از خانواده بوده ولی در زمان سرشماری به خانوار مربوط پیوسته‌اند صرفاً به دلایل فوق مهاجر تلقی نمی‌شوند.

سن: منظور از سن، تعداد سال‌های کاملی است که از زمان تولد فرد گذشته است.

میانگین سنی: متوسط سن افراد یک جامعه است.

میان سنی: سنی است که جمعیت را از نظر تعداد به دو گروه مساوی تقسیم کند.

گزیده اطلاعات

بر اساس نتایج سرشماری عمومی نفوس و مسکن ۱۳۹۵، جمعیت استان هرمزگان با نرخ رشدی سالانه معادل ۲/۳۹ درصد از ۱۵۷۸۱۸۳ نفر در سال ۱۳۹۰ به ۱۷۷۶۴۱۵ نفر در سال ۱۳۹۵ رسیده است.

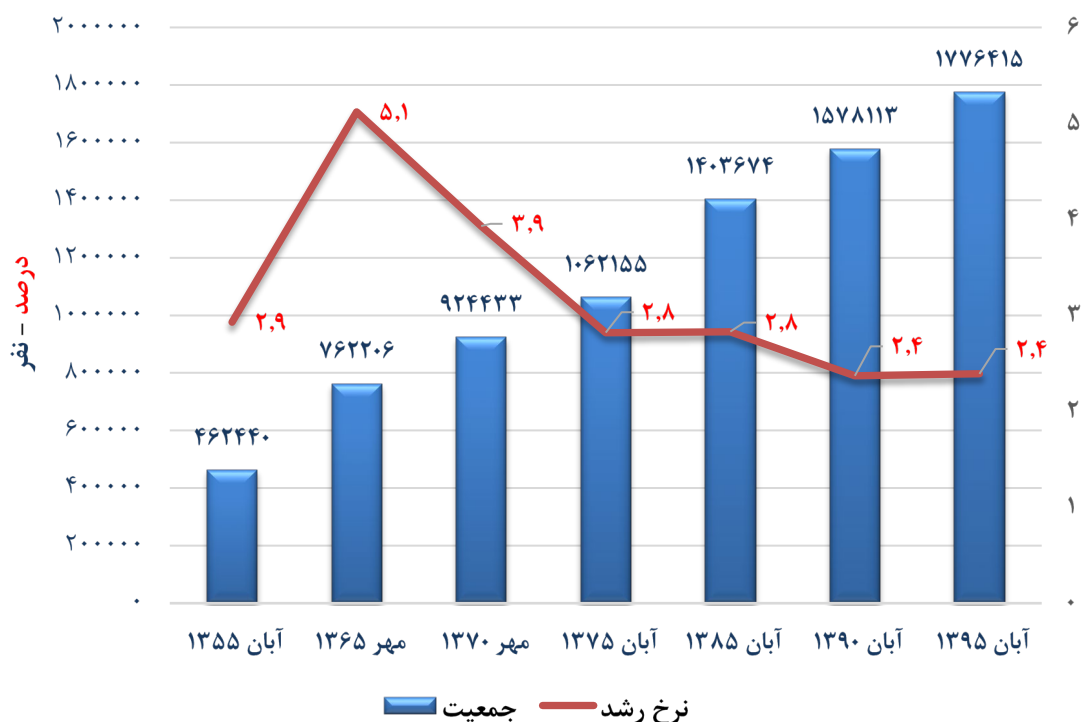
در فاصله دو سرشماری فوق الذکر جمعیت در مناطق شهری با متوسط نرخ رشد سالانه ۴/۲۷ درصد و در مناطق روستایی با متوسط نرخ رشد سالانه ۰/۳۲ درصد افزایش پیدا کرده است.

۳-۱- جمعیت و متوسط رشد سالانه

متوسط رشد سالانه (درصد)	جمعیت	سال
...	۲۰۶۹۷۰	آبان ۱۳۳۵
...	۳۴۶۴۱۰	آبان ۱۳۴۵
۲/۹	۴۶۲۴۴۰	آبان ۱۳۵۵
۵/۱	۷۶۲۲۰۶	آبان ۱۳۶۵
۳/۹	۹۲۴۴۳۳	مهر ۱۳۷۰
۲/۸	۱۰۶۲۱۵۵	آبان ۱۳۷۵
۲/۸	۱۴۰۳۶۷۴	آبان ۱۳۸۵
۲/۴	۱۵۷۸۱۱۳	آبان ۱۳۹۰
۲/۴	۱۷۷۶۴۱۵	آبان ۱۳۹۵

مأخذ - مرکز آمار ایران (ر.م).

- مرکز آمار ایران، دفتر جمعیت، نیروی کار و سرشماری



۳-۱- جمعیت و نرخ رشد متوسط سالانه استان طی سالهای ۱۳۵۵-۹۵

مبنا: جدول ۳-۱

۳-۲- جمعیت برحسب گروه‌های سنی

گروه سنی	آبان ۱۳۳۵	آبان ۱۳۴۵	آبان ۱۳۵۵	آبان ۱۳۶۵	مهر ۱۳۷۰	آبان ۱۳۷۵	آبان ۱۳۸۵	آبان ۱۳۹۰	آبان ۱۳۹۵
جمع.....	۲۰۶۹۷۰	۳۴۶۴۱۰	۴۶۲۴۴۰	۷۶۲۲۰۶	۹۲۴۴۳۳	۱۰۶۲۱۵۵	۱۴۰۳۶۷۵	۱۵۷۸۱۸۳	۱۷۷۶۴۱۵
۰-۴ ساله.....	۰۰۰	۵۶۱۹۷	۷۶۶۲۱	۱۶۱۹۸۵	۱۶۳۸۸۱	۱۳۸۸۰۱	۱۳۹۸۸۵	۱۶۸۱۴۲	۲۰۶۸۷۹
۵-۹ ساله.....	۰۰۰	۵۵۹۸۷	۶۷۵۶۴	۱۲۴۳۶۶	۱۶۵۵۳۷	۱۷۲۸۹۲	۱۳۵۹۱۵	۱۴۷۸۹۴	۱۷۵۵۱۶
۱۰-۱۴ ساله.....	۰۰۰	۳۸۷۹۹	۵۲۸۷۸	۸۶۸۳۷	۱۲۴۷۴۱	۱۶۵۷۶۲	۱۵۸۳۸۷	۱۴۱۰۲۷	۱۴۶۲۶۵
۱۵-۱۹ ساله.....	۰۰۰	۲۶۰۹۹	۴۵۸۴۰	۶۷۵۰۵	۹۰۹۹۸	۱۲۲۱۷۹	۱۸۶۳۲۸	۱۶۳۰۱۵	۱۳۷۹۱۶
۲۰-۲۴ ساله.....	۰۰۰	۱۸۳۰۶	۴۲۷۳۵	۵۷۸۲۸	۷۰۸۰۰	۸۹۲۳۹	۱۸۴۵۲۷	۱۸۹۰۵۷	۱۶۲۶۹۹
۲۵-۲۹ ساله.....	۰۰۰	۲۱۹۸۰	۳۱۲۲۳	۵۹۲۳۳	۶۲۳۱۱	۷۶۴۲۵	۱۴۳۲۷۲	۱۸۳۳۳۵	۱۹۷۶۰۷
۳۰-۳۴ ساله.....	۰۰۰	۲۶۲۶۹	۲۰۷۳۴	۴۶۶۳۴	۵۷۶۰۳	۶۳۶۴۶	۱۰۴۶۸۵	۱۴۵۰۲۰	۱۹۵۸۱۵
۳۵-۳۹ ساله.....	۰۰۰	۲۳۴۴۰	۲۰۴۶۵	۳۲۳۴۵	۴۶۱۵۲	۶۰۱۱۳	۸۳۳۸۹	۱۰۶۶۹۸	۱۴۷۶۵۲
۴۰-۴۴ ساله.....	۰۰۰	۲۰۹۵۱	۲۴۹۶۰	۱۹۶۲۵	۳۰۳۶۰	۴۳۹۰۳	۶۴۹۸۸	۸۲۴۸۸	۱۰۴۱۱۳
۴۵-۴۹ ساله.....	۰۰۰	۱۲۸۷۷	۲۱۱۰۸	۱۹۴۴۴	۱۸۵۷۹	۳۰۷۰۱	۵۸۱۵۲	۶۳۷۶۹	۷۹۶۳۴
۵۰-۵۴ ساله.....	۰۰۰	۱۳۱۱۰	۱۹۳۶۱	۲۴۴۱۳	۲۰۳۴۰	۱۶۹۵۹	۴۱۷۶۸	۵۷۸۱۰	۶۰۹۶۶
۵۵-۵۹ ساله.....	۰۰۰	۶۰۴۵	۸۶۲۲	۲۰۱۱۱	۲۱۸۱۹	۱۶۳۹۶	۲۸۵۶۹	۴۰۱۲۸	۵۳۹۵۹
۶۰-۶۴ ساله.....	۰۰۰	۱۰۱۲۵	۱۰۱۸۶	۱۷۴۶۸	۲۱۲۹۲	۲۲۳۰۰	۱۶۷۲۶	۲۷۸۷۶	۳۷۸۱۷
۶۵-۶۹ ساله.....	۰۰۰	۴۹۹۶	۵۲۲۴	۷۷۸۱	۱۱۸۱۲	۱۸۷۰۸	۱۴۸۸۶	۱۴۵۳۲	۲۵۳۵۵
۷۰-۷۴ ساله.....	۰۰۰	۶۲۹۸	۶۲۹۵	۵۹۷۰	۶۵۰۷	۱۱۷۷۲	۱۸۱۰۴	۱۳۵۵۷	۱۲۴۷۰
۷۵-۷۹ ساله.....	۰۰۰	۱۷۵۰	۳۲۶۹	۳۵۰۴	۲۹۴۹	۵۱۱۱	۱۲۸۷۷	۱۴۸۵۹	۱۰۸۵۶
۸۰سال و بیشتر	۰۰۰	۳۱۸۱	۵۳۵۵	۷۱۵۷	۸۷۵۲	۷۲۴۸	۱۱۲۱۷	۱۷۹۲۴	۲۰۸۹۶
نامشخص.....	۰۰۰	۱۰۵۲	.

مأخذ - مرکز آمار ایران (ر.م).

- مرکز آمار ایران، دفتر جمعیت، نیروی کار و سرشماری

۳-۳- جمعیت بر حسب جنس، سن و وضع سکونت: آبان ۱۳۹۵

ساکن در نقاط شهری			جمع			سن
زن	مرد	مرد و زن	زن	مرد	مرد و زن	
۴۷۳۹۲۳	۴۹۷۸۹۹	۹۷۱۸۲۲	۸۶۹۶۰۱	۹۰۶۸۱۴	۱۷۷۶۴۱۵	تمامی سنین.....
۵۳۰۹۸	۵۶۱۷۲	۱۰۹۲۷۰	۱۰۰۸۸۰	۱۰۵۹۹۹	۲۰۶۸۷۹	۴- ساله
۱۰۶۹۹	۱۱۴۱۱	۲۲۱۱۰	۲۰۵۱۱	۲۱۴۰۶	۴۱۹۱۷	کمتر از یک ساله
۱۱۰۶۳	۱۱۷۶۶	۲۲۸۲۹	۲۱۲۲۳	۲۲۳۰۳	۴۳۵۲۶	۱ ساله
۱۰۷۰۷	۱۱۱۰۰	۲۱۸۰۷	۲۰۲۶۶	۲۰۹۸۵	۴۱۲۵۱	۲ ساله
۱۰۴۵۸	۱۱۰۱۳	۲۱۴۷۱	۱۹۸۹۲	۲۰۹۸۱	۴۰۸۷۳	۳ ساله
۱۰۱۷۱	۱۰۸۸۲	۲۱۰۵۳	۱۸۹۸۸	۲۰۳۲۴	۳۹۳۱۲	۴ ساله
۴۴۹۵۰	۴۷۵۰۸	۹۲۴۵۸	۸۵۸۰۰	۸۹۷۱۶	۱۷۵۵۱۶	۹-۵ ساله
۹۵۷۷	۱۰۰۴۶	۱۹۶۲۳	۱۸۲۵۵	۱۹۰۰۳	۳۷۲۵۸	۵ ساله
۹۳۶۲	۹۷۴۴	۱۹۱۰۶	۱۷۷۸۲	۱۸۳۵۰	۳۶۱۳۲	۶ ساله
۹۲۲۹	۹۷۰۰	۱۸۹۲۹	۱۷۳۵۵	۱۸۱۰۱	۳۵۴۵۶	۷ ساله
۸۵۹۰	۹۳۵۵	۱۷۹۴۵	۱۶۶۷۴	۱۷۶۰۸	۳۴۲۸۲	۸ ساله
۸۱۹۲	۸۶۶۳	۱۶۸۵۵	۱۵۷۳۴	۱۶۶۵۴	۳۲۳۸۸	۹ ساله
۳۶۵۷۴	۳۸۵۱۴	۷۵۰۸۸	۷۱۵۷۱	۷۴۶۹۴	۱۴۶۲۶۵	۱۴-۱۰ ساله
۸۰۹۵	۸۶۰۴	۱۶۶۹۹	۱۵۹۲۶	۱۶۷۸۱	۳۲۷۰۷	۱۰ ساله
۷۵۱۳	۷۶۷۵	۱۵۱۸۸	۱۴۵۱۵	۱۴۸۷۴	۲۹۳۸۹	۱۱ ساله
۷۰۴۰	۷۵۰۷	۱۴۵۴۷	۱۳۷۲۹	۱۴۵۱۹	۲۸۲۴۸	۱۲ ساله
۷۰۱۹	۷۵۰۱	۱۴۵۲۰	۱۳۷۴۲	۱۴۴۱۱	۲۸۱۵۳	۱۳ ساله
۶۹۰۷	۷۲۲۷	۱۴۱۳۴	۱۳۶۵۹	۱۴۱۰۹	۲۷۷۶۸	۱۴ ساله
۳۳۳۴۲	۳۵۶۸۳	۶۹۰۲۵	۶۶۸۹۵	۷۱۰۲۱	۱۳۷۹۱۶	۱۹-۱۵ ساله
۶۷۶۱	۷۳۲۱	۱۴۰۸۲	۱۳۱۴۹	۱۳۷۸۶	۲۶۹۳۵	۱۵ ساله
۶۴۸۳	۶۹۴۵	۱۳۴۲۸	۱۲۶۶۲	۱۳۵۵۹	۲۶۲۲۱	۱۶ ساله
۶۷۸۵	۷۲۷۹	۱۴۰۶۴	۱۳۸۲۰	۱۴۴۷۴	۲۸۲۹۴	۱۷ ساله
۶۶۸۵	۷۰۱۳	۱۳۶۹۸	۱۳۶۲۳	۱۴۴۲۸	۲۸۰۵۱	۱۸ ساله
۶۶۲۸	۷۱۲۵	۱۳۷۵۳	۱۳۶۴۱	۱۴۷۷۴	۲۸۴۱۵	۱۹ ساله
۴۱۹۳۳	۴۱۰۱۲	۸۲۹۴۵	۸۰۲۴۲	۸۲۴۵۷	۱۶۲۶۹۹	۲۴-۲۰ ساله
۷۱۲۶	۷۵۵۰	۱۴۶۸۶	۱۴۱۱۱	۱۵۱۸۲	۲۹۲۹۳	۲۰ ساله
۷۵۲۴	۷۵۷۲	۱۵۰۹۶	۱۴۷۶۸	۱۵۳۴۵	۳۰۱۱۳	۲۱ ساله
۸۲۷۸	۷۸۹۱	۱۶۱۶۹	۱۵۸۸۰	۱۶۱۸۲	۳۲۰۶۲	۲۲ ساله
۸۹۹۷	۸۴۴۲	۱۷۴۳۹	۱۷۰۶۴	۱۷۱۴۴	۳۴۲۰۸	۲۳ ساله
۹۹۹۸	۹۵۵۷	۱۹۵۵۵	۱۸۴۱۹	۱۸۶۰۴	۳۷۰۲۳	۲۴ ساله
۵۶۵۷۴	۵۵۱۴۴	۱۱۱۷۱۸	۹۷۷۸۶	۹۹۸۲۱	۱۹۷۶۰۷	۲۹-۲۵ ساله
۱۰۷۶۹	۱۰۳۶۸	۲۱۱۳۷	۱۹۳۷۰	۱۹۹۴۸	۳۹۳۱۸	۲۵ ساله
۱۱۳۰۴	۱۰۸۹۲	۲۲۱۹۶	۱۹۶۷۴	۲۰۰۵۰	۳۹۷۲۴	۲۶ ساله
۱۱۴۵۰	۱۱۲۴۴	۲۲۶۹۴	۱۹۵۹۶	۲۰۱۶۴	۳۹۷۶۰	۲۷ ساله
۱۱۴۱۴	۱۱۳۸۹	۲۲۸۰۳	۱۹۵۸۱	۲۰۲۲۹	۳۹۸۱۰	۲۸ ساله
۱۱۶۳۷	۱۱۲۵۱	۲۲۸۸۸	۱۹۵۶۵	۱۹۴۳۰	۳۸۹۹۵	۲۹ ساله
۵۸۶۳۰	۶۱۰۷۳	۱۱۹۷۰۳	۹۵۵۹۸	۱۰۰۲۱۷	۱۹۵۸۱۵	۳۴-۳۰ ساله
۱۲۲۸۵	۱۲۶۶۵	۲۴۹۵۰	۲۰۲۵۸	۲۱۵۱۳	۴۱۷۷۱	۳۰ ساله
۱۲۱۶۳	۱۲۴۴۹	۲۴۶۱۲	۱۹۸۲۷	۲۰۲۰۴	۴۰۰۳۱	۳۱ ساله
۱۲۲۹۷	۱۲۵۹۹	۲۴۸۹۶	۱۹۹۷۵	۲۰۶۷۸	۴۰۶۵۳	۳۲ ساله
۱۱۱۵۵	۱۱۹۰۳	۲۳۰۵۸	۱۷۹۹۵	۱۹۲۴۳	۳۷۲۳۸	۳۳ ساله
۱۰۷۳۰	۱۱۴۵۷	۲۲۱۸۷	۱۷۵۴۳	۱۸۵۷۹	۳۶۱۲۲	۳۴ ساله

۳-۳- جمعیت برحسب جنس، سن و وضع سکونت: آبان ۱۳۹۵ (دنباله)

غیرساکن			ساکن در نقاط روستایی			سن
زن	مرد	مرد و زن	زن	مرد	مرد و زن	
۹۰۵	۱۱۷۶	۲۰۸۱	۳۹۴۷۷۳	۴۰۷۷۳۹	۸۰۲۵۱۲	تمامی سنین.....
۶۹	۶۹	۱۳۸	۴۷۷۱۳	۴۹۷۵۸	۹۷۴۷۱	۴- ۰ ساله.....
۱۸	۱۶	۳۴	۹۷۹۴	۹۹۷۹	۱۹۷۷۳	کمتر از یک ساله.....
۱۳	۹	۲۲	۱۰۱۴۷	۱۰۵۲۸	۲۰۶۷۵	۱ ساله.....
۹	۱۴	۲۳	۹۵۵۰	۹۸۷۱	۱۹۴۲۱	۲ ساله.....
۱۵	۱۱	۲۶	۹۴۱۹	۹۹۵۷	۱۹۳۷۶	۳ ساله.....
۱۴	۱۹	۳۳	۸۸۰۳	۹۴۲۳	۱۸۲۲۶	۴ ساله.....
۱۶	۹۶	۱۱۲	۴۰۷۶۴	۴۲۱۱۲	۸۲۸۷۶	۹- ۵ ساله.....
۲۴	۲۳	۴۷	۸۶۵۴	۸۹۳۴	۱۷۵۸۸	۵ ساله.....
۱۷	۱۴	۳۱	۸۴۰۳	۸۵۹۲	۱۶۹۹۵	۶ ساله.....
۱۱	۱۱	۲۲	۸۱۱۵	۸۳۹۰	۱۶۵۰۵	۷ ساله.....
۱۷	۲۲	۳۹	۸۰۶۷	۸۲۳۱	۱۶۲۹۸	۸ ساله.....
۱۷	۲۶	۴۳	۷۵۲۵	۷۹۶۵	۱۵۴۹۰	۹ ساله.....
۷۳	۸۱	۱۵۴	۳۴۹۲۴	۳۶۰۹۹	۷۱۰۲۳	۱۴- ۱۰ ساله.....
۲۲	۱۹	۴۱	۷۸۰۹	۸۱۵۸	۱۵۹۶۷	۱۰ ساله.....
۱۴	۱۷	۳۱	۶۹۸۸	۷۱۸۲	۱۴۱۷۰	۱۱ ساله.....
۱۱	۱۷	۲۸	۶۶۷۸	۶۹۹۵	۱۳۶۷۳	۱۲ ساله.....
۱۴	۱۵	۲۹	۶۷۰۹	۶۸۹۵	۱۳۶۰۴	۱۳ ساله.....
۱۲	۱۳	۲۵	۶۷۴۰	۶۸۶۹	۱۳۶۰۹	۱۴ ساله.....
۷۸	۱۰۶	۱۸۴	۳۳۴۷۵	۳۵۲۳۲	۶۸۷۰۷	۱۹- ۱۱۵ ساله.....
۱۲	۱۸	۳۰	۶۳۷۶	۶۴۴۷	۱۲۸۲۳	۱۵ ساله.....
۱۲	۱۷	۲۹	۶۱۶۷	۶۵۹۷	۱۲۷۶۴	۱۶ ساله.....
۱۶	۱۴	۳۰	۷۰۱۹	۷۱۸۱	۱۴۲۰۰	۱۷ ساله.....
۱۶	۳۴	۵۰	۶۹۲۲	۷۳۸۱	۱۴۳۰۳	۱۸ ساله.....
۲۲	۲۳	۴۵	۶۹۹۱	۷۶۲۶	۱۴۶۱۷	۱۹ ساله.....
۱۵	۱۱۰	۱۹۵	۳۸۲۲۴	۴۱۳۳۵	۷۹۵۵۹	۲۴- ۲۰ ساله.....
۳۰	۲۶	۵۶	۶۹۴۵	۷۶۰۶	۱۴۵۵۱	۲۰ ساله.....
۱۲	۱۲	۲۴	۷۲۳۲	۷۷۶۱	۱۴۹۹۳	۲۱ ساله.....
۲۱	۲۶	۴۷	۷۵۸۱	۸۲۶۵	۱۵۸۴۶	۲۲ ساله.....
۱۳	۲۹	۴۲	۸۰۵۴	۸۶۷۳	۱۶۷۲۷	۲۳ ساله.....
۹	۱۷	۲۶	۸۴۱۲	۹۰۳۰	۱۷۴۴۲	۲۴ ساله.....
۶۸	۱۲۱	۱۸۹	۴۱۱۴۴	۴۴۵۵۶	۸۵۷۰۰	۲۹- ۲۵ ساله.....
۲۰	۳۱	۵۱	۸۵۸۱	۹۵۴۹	۱۸۱۳۰	۲۵ ساله.....
۲۳	۲۷	۵۰	۸۳۴۷	۹۱۳۱	۱۷۴۷۸	۲۶ ساله.....
۱۰	۲۲	۳۲	۸۱۳۶	۸۸۹۸	۱۷۰۳۴	۲۷ ساله.....
۶	۲۲	۲۸	۸۱۶۱	۸۸۱۸	۱۶۹۷۹	۲۸ ساله.....
۹	۱۹	۲۸	۷۹۱۹	۸۱۶۰	۱۶۰۷۹	۲۹ ساله.....
۱۵	۹۲	۱۷۷	۳۶۸۸۳	۳۹۰۵۲	۷۵۹۳۵	۳۴- ۳۰ ساله.....
۲۴	۲۲	۴۶	۷۹۴۹	۸۸۲۶	۱۶۷۷۵	۳۰ ساله.....
۱۶	۱۳	۲۹	۷۶۴۸	۷۷۴۲	۱۵۳۹۰	۳۱ ساله.....
۲۱	۲۰	۴۱	۷۶۵۷	۸۰۵۹	۱۵۷۱۶	۳۲ ساله.....
۹	۲۴	۳۳	۶۸۳۱	۷۳۱۶	۱۴۱۴۷	۳۳ ساله.....
۱۵	۱۳	۲۸	۶۷۹۸	۷۱۰۹	۱۳۹۰۷	۳۴ ساله.....

۳-۳- جمعیت برحسب جنس، سن و وضع سکونت: آبان ۱۳۹۵ (دنباله)

ساکن در نقاط شهری			جمع			سن
زن	مرد	مرد و زن	زن	مرد	مرد و زن	
۴۲۷۵۵	۴۷۷۰۷	۹۰۴۶۲	۷۰۸۷۶	۷۶۷۷۶	۱۴۷۶۵۲ ۳۵-۳۹ ساله
۱۰۵۴۲	۱۱۷۱۱	۲۲۲۵۳	۱۷۱۳۱	۱۸۷۴۰	۳۵۸۷۱ ۳۵ ساله
۹۵۰۸	۱۰۴۶۷	۱۹۹۷۵	۱۵۷۴۸	۱۶۷۹۵	۳۲۵۴۳ ۳۶ ساله
۸۳۹۴	۹۲۴۷	۱۷۶۴۱	۱۳۷۶۷	۱۴۶۳۵	۲۸۴۰۲ ۳۷ ساله
۷۳۶۱	۸۴۵۲	۱۵۸۱۳	۱۲۵۴۷	۱۳۷۳۲	۲۶۲۷۹ ۳۸ ساله
۶۹۵۰	۷۸۳۰	۱۴۷۸۰	۱۱۶۸۳	۱۲۸۷۴	۲۴۵۵۷ ۳۹ ساله
۲۱۵۱۰	۳۳۱۱۳	۶۱۶۲۲	۴۹۳۴۸	۵۴۷۶۵	۱۰۴۱۱۳ ۴۰-۴۴ ساله
۶۸۵۶	۷۷۵۶	۱۴۶۱۲	۱۱۵۳۳	۱۲۷۳۳	۲۴۲۶۶ ۴۰ ساله
۶۰۸۱	۶۸۵۸	۱۲۹۳۹	۱۰۴۳۶	۱۱۲۸۰	۲۱۷۱۶ ۴۱ ساله
۵۴۹۱	۶۴۳۳	۱۱۹۲۴	۹۴۸۰	۱۰۴۷۹	۱۹۹۵۹ ۴۲ ساله
۵۲۲۴	۶۲۵۱	۱۱۴۷۵	۹۲۰۶	۱۰۴۲۸	۱۹۶۳۴ ۴۳ ساله
۴۸۵۸	۵۸۱۴	۱۰۶۷۲	۸۶۹۳	۹۸۴۵	۱۸۵۳۸ ۴۴ ساله
۲۱۶۱۶	۲۴۸۶۰	۴۶۴۷۶	۳۸۴۱۰	۴۱۲۲۴	۷۹۶۳۴ ۴۵-۴۹ ساله
۴۹۳۸	۵۹۴۵	۱۰۸۸۳	۸۹۰۵	۱۰۰۶۵	۱۸۹۷۰ ۴۵ ساله
۴۶۴۹	۵۳۱۸	۹۹۶۷	۸۲۰۹	۸۸۰۳	۱۷۰۱۲ ۴۶ ساله
۴۲۴۵	۴۹۶۴	۹۲۰۹	۷۴۷۱	۸۱۳۶	۱۵۶۰۷ ۴۷ ساله
۴۰۸۵	۴۶۷۷	۸۷۶۲	۷۳۲۲	۷۷۴۱	۱۵۰۶۳ ۴۸ ساله
۳۶۹۹	۳۹۵۶	۷۶۵۵	۶۵۰۳	۶۴۷۹	۱۲۹۸۲ ۴۹ ساله
۱۷۲۴۹	۱۷۷۷۲	۳۵۰۲۱	۳۰۸۰۴	۳۰۱۶۲	۶۰۹۶۶ ۵۰-۵۴ ساله
۴۰۲۵	۴۰۹۵	۸۱۲۰	۶۸۵۲	۶۷۲۹	۱۳۵۸۱ ۵۰ ساله
۳۴۸۸	۳۵۱۸	۷۰۰۶	۶۲۷۲	۵۹۱۶	۱۲۱۸۸ ۵۱ ساله
۳۳۳۴	۳۴۸۰	۶۸۱۴	۶۱۳۴	۶۰۱۰	۱۲۱۴۴ ۵۲ ساله
۳۲۰۸	۳۴۳۹	۶۶۴۷	۵۸۳۶	۵۸۴۳	۱۱۶۷۹ ۵۳ ساله
۳۱۹۴	۳۲۴۰	۶۴۳۴	۵۷۱۰	۵۶۶۴	۱۱۳۷۴ ۵۴ ساله
۱۳۷۵۵	۱۴۸۴۰	۲۸۵۹۵	۲۶۶۱۸	۲۷۳۴۱	۵۳۹۵۹ ۵۵-۵۹ ساله
۳۲۰۰	۳۳۶۷	۶۵۶۷	۶۰۰۴	۵۹۷۴	۱۱۹۷۸ ۵۵ ساله
۲۹۵۷	۳۱۴۶	۶۱۰۳	۵۳۷۹	۵۵۰۶	۱۰۸۸۵ ۵۶ ساله
۲۸۳۶	۲۹۹۱	۵۸۲۷	۵۵۳۳	۵۵۳۴	۱۱۰۶۷ ۵۷ ساله
۲۴۶۵	۲۷۸۰	۵۲۴۵	۵۰۴۰	۵۴۰۹	۱۰۴۴۹ ۵۸ ساله
۲۲۹۷	۲۵۵۶	۴۸۵۳	۴۶۶۲	۴۹۱۸	۹۵۸۰ ۵۹ ساله
۹۳۴۰	۱۰۰۵۵	۱۹۳۹۵	۱۹۰۲۳	۱۸۷۹۴	۳۷۸۱۷ ۶۰-۶۴ ساله
۲۱۱۲	۲۴۴۰	۴۵۵۲	۴۱۵۳	۴۴۰۹	۸۵۶۲ ۶۰ ساله
۲۱۱۱	۲۳۰۱	۴۴۱۲	۴۳۸۴	۴۴۰۷	۸۷۹۱ ۶۱ ساله
۱۸۰۴	۱۹۱۶	۳۷۲۰	۳۷۰۷	۳۵۲۶	۷۲۳۳ ۶۲ ساله
۱۷۳۰	۱۸۵۳	۳۵۸۳	۳۶۰۹	۳۵۰۷	۷۱۱۶ ۶۳ ساله
۱۵۸۳	۱۵۴۵	۳۱۲۸	۳۱۷۰	۲۹۴۵	۶۱۱۵ ۶۴ ساله

۳-۳- جمعیت برحسب جنس، سن و وضع سکونت: آبان ۱۳۹۵ (دنباله)

غیرساکن			ساکن در نقاط روستایی			سن
زن	مرد	مرد و زن	زن	مرد	مرد و زن	
۶۰	۹۶	۱۵۶	۲۱۰۶۱	۲۱۹۷۳	۵۷۰۳۴ ۳۵-۳۹ ساله
۱۶	۳۱	۴۷	۶۵۷۳	۶۹۹۸	۱۳۵۷۱ ۳۵ ساله
۱۵	۱۹	۳۴	۶۲۲۵	۶۳۰۹	۱۲۵۳۴ ۳۶ ساله
۱۰	۱۵	۲۵	۵۳۶۳	۵۳۷۳	۱۰۷۳۶ ۳۷ ساله
۱۱	۱۴	۲۵	۵۱۷۵	۵۲۶۶	۱۰۴۴۱ ۳۸ ساله
۸	۱۷	۲۵	۴۷۲۵	۵۰۲۷	۹۷۵۲ ۳۹ ساله
۶۳	۵۵	۱۱۸	۲۰۷۷۵	۲۱۵۹۱	۴۲۳۷۳ ۴۰-۴۴ ساله
۱۹	۱۰	۲۹	۴۶۵۸	۴۹۶۷	۹۶۲۵ ۴۰ ساله
۱۰	۱۴	۲۴	۴۳۴۵	۴۴۰۸	۸۷۵۳ ۴۱ ساله
۱۰	۱۱	۲۱	۳۹۷۹	۴۰۳۵	۸۰۱۴ ۴۲ ساله
۱۱	۱۰	۲۱	۳۹۷۱	۴۱۶۷	۸۱۳۸ ۴۳ ساله
۱۳	۱۰	۲۳	۳۸۲۲	۴۰۲۱	۷۸۴۳ ۴۴ ساله
۶۱	۱۷	۱۴۸	۱۶۷۳۳	۱۶۲۷۷	۳۳۰۱۰ ۴۵-۴۹ ساله
۱۶	۲۶	۴۲	۳۹۵۱	۴۰۹۴	۸۰۴۵ ۴۵ ساله
۹	۱۳	۲۲	۳۵۵۱	۳۴۷۲	۷۰۲۳ ۴۶ ساله
۷	۱۹	۲۶	۳۲۱۹	۳۱۵۳	۶۳۷۲ ۴۷ ساله
۸	۱۹	۲۷	۳۲۲۹	۳۰۴۵	۶۲۷۴ ۴۸ ساله
۲۱	۱۰	۳۱	۲۷۸۳	۲۵۱۳	۵۲۹۶ ۴۹ ساله
۶۲	۵۹	۱۲۱	۱۳۴۹۳	۱۲۳۳۱	۲۵۸۲۴ ۵۰-۵۴ ساله
۲۰	۱۱	۳۱	۲۸۰۷	۲۶۲۳	۵۴۳۰ ۵۰ ساله
۹	۱۳	۲۲	۲۷۷۵	۲۳۸۵	۵۱۶۰ ۵۱ ساله
۱۰	۱۸	۲۸	۲۷۹۰	۲۵۱۲	۵۳۰۲ ۵۲ ساله
۱۷	۱۰	۲۷	۲۶۱۱	۲۳۹۴	۵۰۰۵ ۵۳ ساله
۶	۷	۱۳	۲۵۱۰	۲۴۱۷	۴۹۲۷ ۵۴ ساله
۳۹	۵۳	۹۲	۱۲۸۲۴	۱۲۴۴۱	۲۵۲۷۲ ۵۵-۵۹ ساله
۱۱	۷	۱۸	۲۷۹۳	۲۶۰۰	۵۳۹۳ ۵۵ ساله
۱۵	۱۲	۲۷	۲۴۰۷	۲۳۴۸	۴۷۵۵ ۵۶ ساله
۶	۸	۱۴	۲۶۹۱	۲۵۳۵	۵۲۲۶ ۵۷ ساله
۳	۱۳	۱۶	۲۵۷۲	۲۶۱۶	۵۱۸۸ ۵۸ ساله
۴	۱۳	۱۷	۲۳۶۱	۲۳۴۹	۴۷۱۰ ۵۹ ساله
۳۹	۵۵	۹۴	۹۶۴۴	۸۶۸۴	۱۸۳۲۸ ۶۰-۶۴ ساله
۸	۱۹	۲۷	۲۰۳۳	۱۹۵۰	۳۹۸۳ ۶۰ ساله
۸	۷	۱۵	۲۲۶۵	۲۰۹۹	۴۳۶۴ ۶۱ ساله
۶	۸	۱۴	۱۸۹۷	۱۶۰۲	۳۴۹۹ ۶۲ ساله
۱۲	۱۵	۲۷	۱۸۶۷	۱۶۳۹	۳۵۰۶ ۶۳ ساله
۵	۶	۱۱	۱۵۸۲	۱۳۹۴	۲۹۷۶ ۶۴ ساله

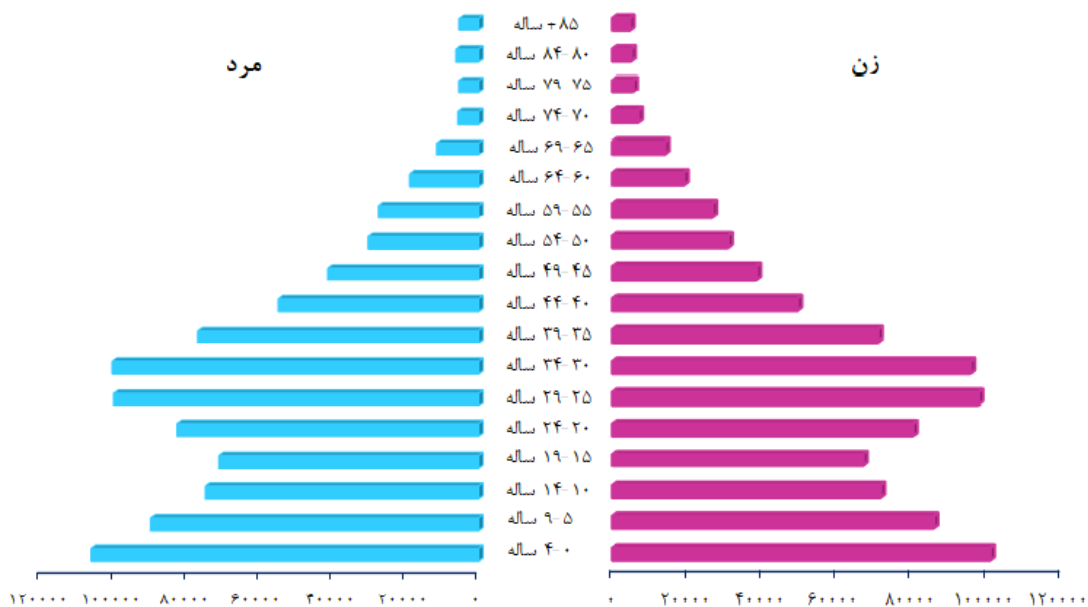
۳-۳- جمعیت برحسب جنس، سن و وضع سکونت: آبان ۱۳۹۵ (دنباله)

ساکن در نقاط شهری			جمع			سن
زن	مرد	مرد و زن	زن	مرد	مرد و زن	
۶۳۵۰	۵۶۱۷	۱۲۰۳۷	۱۳۹۴۷	۱۱۴۰۸	۲۵۳۵۵ ۶۵-۶۹ ساله
۱۶۶۶	۱۷۰۶	۳۳۷۲	۳۶۴۴	۳۳۲۳	۶۹۶۷ ۶۵ ساله
۱۳۷۰	۱۱۵۲	۲۵۲۲	۲۹۶۹	۲۳۵۷	۵۳۲۶ ۶۶ ساله
۱۲۱۴	۱۰۶۶	۲۲۸۰	۲۷۴۵	۲۱۲۱	۴۸۶۶ ۶۷ ساله
۱۰۶۷	۹۳۶	۲۰۰۳	۲۲۹۱	۱۸۷۲	۴۱۶۳ ۶۸ ساله
۱۰۳۳	۸۲۷	۱۸۶۰	۲۲۹۸	۱۷۳۵	۴۰۳۳ ۶۹ ساله
۳۱۶۷	۲۶۶۹	۵۸۳۶	۶۸۴۲	۵۶۲۸	۱۲۴۷۰ ۷۰-۷۴ ساله
۹۵۰	۷۲۵	۱۶۷۵	۲۰۰۷	۱۵۲۰	۳۵۲۷ ۷۰ ساله
۶۶۷	۵۶۵	۱۲۳۲	۱۴۹۷	۱۲۵۳	۲۷۵۰ ۷۱ ساله
۵۷۲	۵۰۱	۱۰۷۳	۱۲۳۰	۱۰۲۸	۲۲۵۸ ۷۲ ساله
۵۳۳	۴۷۱	۱۰۰۴	۱۰۹۴	۹۶۶	۲۰۶۰ ۷۳ ساله
۴۴۵	۴۰۷	۸۵۲	۱۰۱۴	۸۶۱	۱۸۷۵ ۷۴ ساله
۲۳۳۰	۲۲۹۲	۴۶۲۲	۵۴۷۸	۵۳۷۸	۱۰۸۵۶ ۷۵-۷۹ ساله
۵۲۰	۵۶۹	۱۰۸۹	۱۲۶۹	۱۱۹۸	۲۴۶۷ ۷۵ ساله
۴۳۶	۳۷۳	۸۰۹	۱۰۳۵	۹۰۲	۱۹۳۷ ۷۶ ساله
۴۴۶	۴۶۸	۹۱۴	۱۰۳۱	۱۰۶۹	۲۱۰۰ ۷۷ ساله
۴۵۵	۴۰۵	۸۶۰	۱۰۲۵	۱۰۱۲	۲۰۳۷ ۷۸ ساله
۴۷۳	۴۷۷	۹۵۰	۱۱۱۸	۱۱۹۷	۲۳۱۵ ۷۹ ساله
۱۹۳۸	۲۱۱۴	۴۰۵۲	۴۹۲۲	۶۱۲۸	۱۱۰۵۰ ۸۰-۸۴ ساله
۴۹۰	۴۶۴	۹۵۴	۱۱۸۲	۱۲۹۸	۲۴۸۰ ۸۰ ساله
۴۴۳	۴۴۹	۸۹۲	۱۱۰۸	۱۲۳۷	۲۳۴۵ ۸۱ ساله
۳۶۲	۳۶۳	۷۲۵	۹۱۲	۱۰۸۳	۱۹۹۵ ۸۲ ساله
۳۲۳	۳۹۶	۷۱۹	۷۹۴	۱۱۷۵	۱۹۶۹ ۸۳ ساله
۳۲۰	۴۴۲	۷۶۲	۹۲۶	۱۳۳۵	۲۲۶۱ ۸۴ ساله
۱۸۱۲	۱۱۹۹	۳۰۱۱	۲۸۷۴	۳۷۹۹	۶۶۷۳ ۸۵-۸۹ ساله
۳۸۲	۴۰۸	۷۹۰	۸۸۲	۱۲۱۱	۲۰۹۳ ۸۵ ساله
۲۵۴	۲۶۱	۵۱۵	۶۱۸	۸۶۲	۱۴۸۰ ۸۶ ساله
۲۰۲	۲۳۷	۴۳۹	۵۱۱	۷۲۶	۱۲۳۷ ۸۷ ساله
۱۸۳	۱۴۵	۳۲۸	۴۷۱	۵۴۷	۱۰۱۸ ۸۸ ساله
۱۶۱	۱۴۸	۳۰۹	۳۹۲	۴۵۳	۸۴۵ ۸۹ ساله
۴۷۲	۳۷۴	۸۴۶	۱۱۸۶	۱۰۹۸	۲۲۸۴ ۹۰-۹۴ ساله
۱۶۹	۱۳۸	۳۰۷	۳۶۵	۳۷۷	۷۴۲ ۹۰ ساله
۱۰۸	۱۰۱	۲۰۹	۲۸۲	۳۱۱	۵۹۳ ۹۱ ساله
۸۰	۶۵	۱۴۵	۱۹۲	۱۸۱	۳۷۳ ۹۲ ساله
۶۹	۳۳	۱۰۲	۱۷۹	۱۱۰	۲۸۹ ۹۳ ساله
۴۶	۳۷	۸۳	۱۶۸	۱۱۹	۲۸۷ ۹۴ ساله
۱۰۸	۸۲	۱۹۰	۳۱۳	۲۵۱	۵۶۴ ۹۵-۹۹ ساله
۵۰	۴۳	۹۳	۱۵۵	۱۱۶	۲۷۱ ۹۵ ساله
۲۳	۱۸	۴۱	۶۰	۴۴	۱۰۴ ۹۶ ساله
۱۸	۱۰	۲۸	۴۵	۳۷	۸۲ ۹۷ ساله
۳	۷	۱۰	۲۱	۲۹	۵۰ ۹۸ ساله
۱۴	۴	۱۸	۳۲	۲۵	۵۷ ۹۹ ساله
۵۰	۳۰	۸۰	۸۸	۱۳۷	۳۲۵ ۱۰۰ ساله و بیشتر

۳-۳- جمعیت بر حسب جنس، سن و وضع سکونت: آبان ۱۳۹۵ (دنباله)

غیرساکن			ساکن در نقاط روستایی			سن
زن	مرد	مرد و زن	زن	مرد	مرد و زن	
۲۲	۳۸	۶۰	۷۵۷۵	۵۶۸۳	۱۳۲۵۸ ۶۵-۶۹ ساله
۵	۱۵	۲۰	۱۹۷۳	۱۶۰۲	۳۵۷۵ ۶۵ ساله
۳	۶	۹	۱۵۹۶	۱۱۹۹	۲۷۹۵ ۶۶ ساله
۴	۳	۷	۱۵۲۷	۱۰۵۲	۲۵۷۹ ۶۷ ساله
۵	۷	۱۲	۱۲۱۹	۹۲۹	۲۱۴۸ ۶۸ ساله
۵	۷	۱۲	۱۲۶۰	۹۰۱	۲۱۶۱ ۶۹ ساله
۳	۲۵	۲۸	۳۶۷۲	۲۹۳۴	۶۶۰۶ ۷۰-۷۴ ساله
۱	۱۸	۱۹	۱۰۵۶	۷۷۷	۱۸۳۳ ۷۰ ساله
۱	۰	۱	۸۲۹	۶۸۸	۱۵۱۷ ۷۱ ساله
۰	۱	۱	۶۵۸	۵۲۶	۱۱۸۴ ۷۲ ساله
۱	۴	۵	۵۶۰	۴۹۱	۱۰۵۱ ۷۳ ساله
۰	۲	۲	۵۶۹	۴۵۲	۱۰۲۱ ۷۴ ساله
۸	۱۴	۲۲	۳۱۴۰	۳۰۷۲	۶۲۱۲ ۷۵-۷۹ ساله
۶	۲	۸	۷۴۳	۶۲۷	۱۳۷۰ ۷۵ ساله
۱	۲	۳	۵۹۸	۵۲۷	۱۱۲۵ ۷۶ ساله
۰	۴	۴	۵۸۵	۵۹۷	۱۱۸۲ ۷۷ ساله
۰	۵	۵	۵۷۰	۶۰۲	۱۱۷۲ ۷۸ ساله
۱	۱	۲	۶۴۴	۷۱۹	۱۳۶۳ ۷۹ ساله
۲	۱۵	۱۷	۲۹۸۲	۲۹۹۹	۶۹۸۱ ۸۰-۸۴ ساله
۱	۸	۹	۶۹۱	۸۲۶	۱۵۱۷ ۸۰ ساله
۰	۱	۱	۶۶۵	۷۸۷	۱۴۵۲ ۸۱ ساله
۰	۰	۰	۵۵۰	۷۲۰	۱۲۷۰ ۸۲ ساله
۱	۵	۶	۴۷۰	۷۷۴	۱۲۴۴ ۸۳ ساله
۰	۱	۱	۶۰۶	۸۹۲	۱۴۹۸ ۸۴ ساله
۲	۳	۵	۱۶۹۰	۲۵۹۷	۴۲۸۷ ۸۵-۸۹ ساله
۱	۰	۱	۴۹۹	۸۰۳	۱۳۰۲ ۸۵ ساله
۰	۲	۲	۳۶۴	۵۹۹	۹۶۳ ۸۶ ساله
۱	۱	۲	۳۰۸	۴۸۸	۷۹۶ ۸۷ ساله
۰	۰	۰	۲۸۸	۴۰۲	۶۹۰ ۸۸ ساله
۰	۰	۰	۲۳۱	۳۰۵	۵۳۶ ۸۹ ساله
۰	۱	۱	۷۱۴	۷۲۳	۱۴۳۷ ۹۰-۹۴ ساله
۰	۰	۰	۱۹۶	۲۳۹	۴۳۵ ۹۰ ساله
۰	۰	۰	۱۷۴	۲۱۰	۳۸۴ ۹۱ ساله
۰	۱	۱	۱۱۲	۱۱۵	۲۲۷ ۹۲ ساله
۰	۰	۰	۱۱۰	۷۷	۱۸۷ ۹۳ ساله
۰	۰	۰	۱۲۲	۸۲	۲۰۴ ۹۴ ساله
۰	۰	۰	۲۰۵	۱۶۹	۳۷۴ ۹۵-۹۹ ساله
۰	۰	۰	۱۰۵	۷۳	۱۷۸ ۹۵ ساله
۰	۰	۰	۳۷	۲۶	۶۳ ۹۶ ساله
۰	۰	۰	۲۷	۲۷	۵۴ ۹۷ ساله
۰	۰	۰	۱۸	۲۲	۴۰ ۹۸ ساله
۰	۰	۰	۱۸	۲۱	۳۹ ۹۹ ساله
۰	۰	۰	۱۳۸	۱۰۷	۲۴۵ ۱۰۰ ساله و بیشتر

مأخذ- مرکز آمار ایران، دفتر جمعیت، نیروی کار و سرشماری



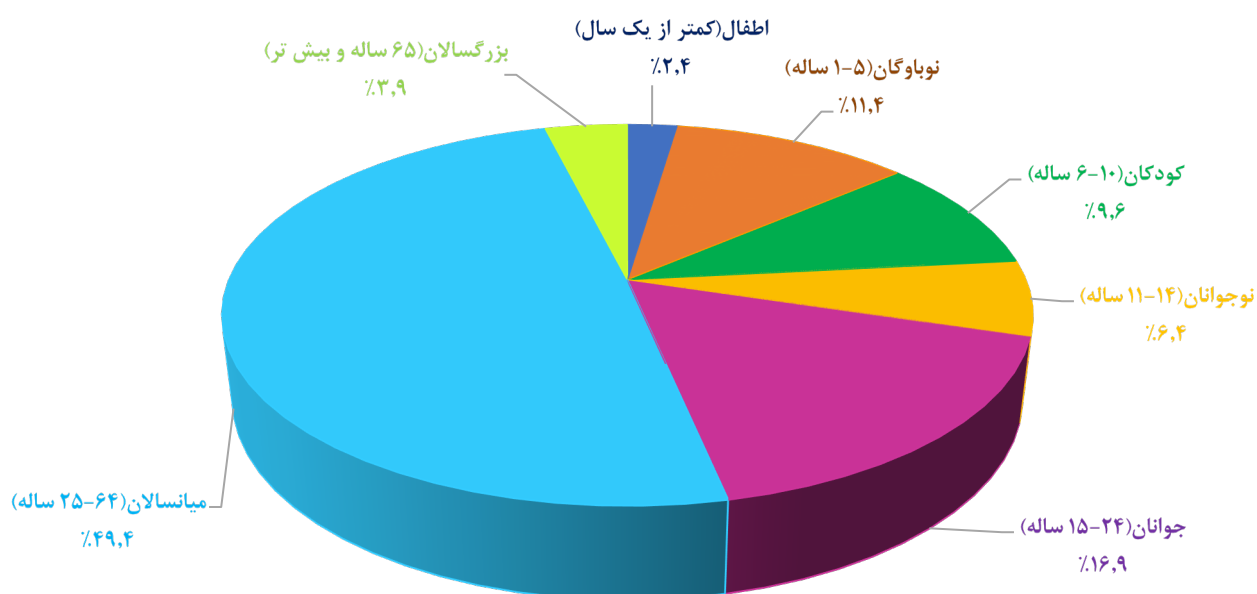
۳-۲- هرم سنی - جنسی جمعیت استان هرمزگان

مبنا: جدول ۳-۳

۳-۴- جمعیت بر حسب جنس و گروه های عمده سنی: آبان ۱۳۹۵

روستایی			شهری			کل استان ^(۱)			گروه عمده سنی
زن	مرد	مرد و زن	زن	مرد	مرد و زن	زن	مرد	مرد و زن	
۳۹۴۷۷۳	۴۰۷۷۳۹	۸۰۲۵۱۲	۴۷۳۹۲۳	۴۹۷۸۹۹	۹۷۱۸۲۲	۸۶۹۶۰۱	۹۰۶۸۱۴	۱۷۷۶۴۱۵	جمع
۹۷۹۴	۹۹۷۹	۱۹۷۷۳	۱۰۶۹۹	۱۱۴۱۱	۲۲۱۱۰	۲۰۵۱۱	۲۱۴۰۶	۴۱۹۱۷	اطفال (کمتر از یک سال)
۴۶۵۷۳	۴۸۷۱۳	۹۵۲۸۶	۵۱۹۷۶	۵۴۸۰۷	۱۰۶۷۸۳	۹۸۶۲۴	۱۰۳۵۹۶	۲۰۲۲۰	نوباوگان (۱-۵ ساله)
۳۹۹۱۹	۴۱۳۳۶	۸۱۲۵۵	۴۳۴۶۸	۴۶۰۶۶	۸۹۵۳۴	۸۳۴۷۱	۸۷۴۹۴	۱۷۰۹۶۵	کودکان (۶-۱۰ ساله)
۲۷۱۱۵	۲۷۹۴۱	۵۵۰۵۶	۲۸۴۷۹	۲۹۹۱۰	۵۸۳۸۹	۵۵۶۴۵	۵۷۹۱۳	۱۱۳۵۵۸	نوجوانان (۱۱-۱۴ ساله)
۷۱۶۹۹	۷۶۵۶۷	۱۴۸۲۶۶	۷۵۲۷۵	۷۶۶۹۵	۱۵۱۹۷۰	۱۴۷۱۳۷	۱۵۳۴۷۸	۳۰۰۶۱۵	جوانان (۱۵-۲۴ ساله)
۱۷۹۵۵۷	۱۸۳۹۱۹	۳۶۳۴۷۶	۲۴۸۴۲۹	۲۶۴۵۶۳	۵۱۲۹۹۲	۴۲۸۴۶۳	۴۴۹۱۰۰	۸۷۷۵۶۳	میانسالان (۲۵-۶۴ ساله)
۲۰۱۱۶	۱۹۲۸۴	۳۹۴۰۰	۱۵۵۹۷	۱۴۴۴۷	۳۰۰۴۴	۳۵۷۵۰	۳۳۸۲۷	۶۹۵۷۷	بزرگسالان (۶۵ ساله و بیش تر).

(۱) آمار جمعیت غیر ساکن در جمعیت کل استان منظور شده است.
مأخذ - مرکز آمار ایران، دفتر جمعیت، نیروی کار و سرشماری



۳-۳- سهم جمعیت استان بر حسب گروه های عمده سنی: ۱۳۹۵

مبنا: جدول ۳-۴

۳-۵- خانوار و جمعیت بر حسب جنس در نقاط شهری و روستایی

جمعیت			تعداد خانوار	شرح
زن	مرد	مرد و زن		
جمع				
۱۰۳۱۲۷	۱۰۳۸۴۳	۲۰۶۹۷۰	...	آبان ۱۳۳۵.....
۱۶۸۵۹۰	۱۷۷۸۲۰	۳۴۶۴۱۰	۷۷۸۵۵	آبان ۱۳۴۵.....
۲۲۳۹۹۹	۲۳۸۴۴۱	۴۶۲۴۴۰	۱۰۰۲۴۱	آبان ۱۳۵۵.....
۳۷۲۸۷۷	۳۸۹۳۲۹	۷۶۲۲۰۶	۱۴۸۵۱۹	آبان ۱۳۶۵ ^(۱)
۴۴۷۶۱۷	۴۷۶۸۱۶	۹۲۴۴۳۳	۱۶۴۹۲۳	مهر ۱۳۷۰ ^(۱)
۵۱۴۵۵۳	۵۴۷۶۰۲	۱۰۶۲۱۵۵	۱۹۵۳۲۹	آبان ۱۳۷۵ ^(۱)
۶۷۸۴۷۶	۷۲۵۱۹۸	۱۴۰۳۶۷۴	۳۰۴۵۰۷	آبان ۱۳۸۵ ^(۱)
۷۷۵۴۲۵	۸۰۲۷۵۸	۱۵۷۸۱۸۳	۳۹۷۴۵۲	آبان ۱۳۹۰ ^(۱)
۸۶۹۶۰۱	۹۰۶۸۱۴	۱۷۷۶۴۱۵	۴۹۳۶۶۰	آبان ۱۳۹۵ ^(۱)
نقاط شهری				
۱۱۶۸۳	۱۱۳۳۳	۲۳۰۱۶	...	آبان ۱۳۳۵.....
۲۵۸۲۴	۲۷۱۷۶	۵۳۰۰۰	۱۰۸۹۸	آبان ۱۳۴۵.....
۵۶۵۹۲	۶۶۸۷۰	۱۲۳۴۶۲	۲۵۹۴۶	آبان ۱۳۵۵.....
۱۴۸۶۵۹	۱۵۹۵۴۰	۳۰۸۱۹۹	۵۸۹۰۰	آبان ۱۳۶۵.....
۱۸۳۴۶۹	۱۹۸۳۵۱	۳۸۱۸۲۰	۶۸۹۸۸	مهر ۱۳۷۰.....
۲۱۰۶۰۳	۲۳۳۳۶۷	۴۴۳۹۷۰	۸۳۹۵۱	آبان ۱۳۷۵.....
۳۱۳۶۷۸	۳۴۷۶۴۷	۶۶۱۳۲۵	۱۵۰۱۷۸	آبان ۱۳۸۵.....
۳۸۳۷۸۹	۴۰۴۶۸۲	۷۸۸۴۷۱	۲۰۴۵۵۹	آبان ۱۳۹۰.....
۴۷۳۹۲۳	۴۹۷۸۹۹	۹۷۱۸۲۲	۲۷۵۶۱۹	آبان ۱۳۹۵.....
نقاط روستایی				
۹۱۴۴۴	۹۲۵۱۰	۱۸۳۹۵۴	...	آبان ۱۳۳۵ ^(۲)
۱۴۲۷۶۶	۱۵۰۶۴۴	۲۹۳۴۱۰	۶۶۹۵۷	آبان ۱۳۴۵ ^(۲)
۱۶۷۴۰۷	۱۷۱۵۷۱	۳۳۸۹۷۸	۷۴۲۹۵	آبان ۱۳۵۵ ^(۲)
۲۲۳۵۴۱	۲۲۸۴۷۸	۴۵۲۰۱۹	۸۸۶۵۶	آبان ۱۳۶۵.....
۲۶۴۰۲۱	۲۷۸۱۲۴	۵۴۲۱۴۵	۹۵۶۹۶	مهر ۱۳۷۰.....
۳۰۱۴۶۵	۳۱۱۸۶۱	۶۱۳۳۲۶	۱۱۰۳۳۴	آبان ۱۳۷۵.....
۳۶۴۷۹۸	۳۷۷۵۵۱	۷۴۲۳۴۹	۱۵۴۳۲۹	آبان ۱۳۸۵.....
۳۹۱۶۳۶	۳۹۸۰۷۶	۷۸۹۷۱۲	۱۹۲۸۹۳	آبان ۱۳۹۰.....
۳۹۴۷۷۳	۴۰۷۷۳۹	۸۰۲۵۱۲	۲۱۷۳۲۱	آبان ۱۳۹۵.....

(۱) آمار تعداد خانوار و جمعیت غیر ساکن در آمار خانوار و جمعیت کل استان منظور شده است.

(۲) آمار خانوار و جمعیت غیر ساکن در آمار نقاط روستایی منظور شده است.

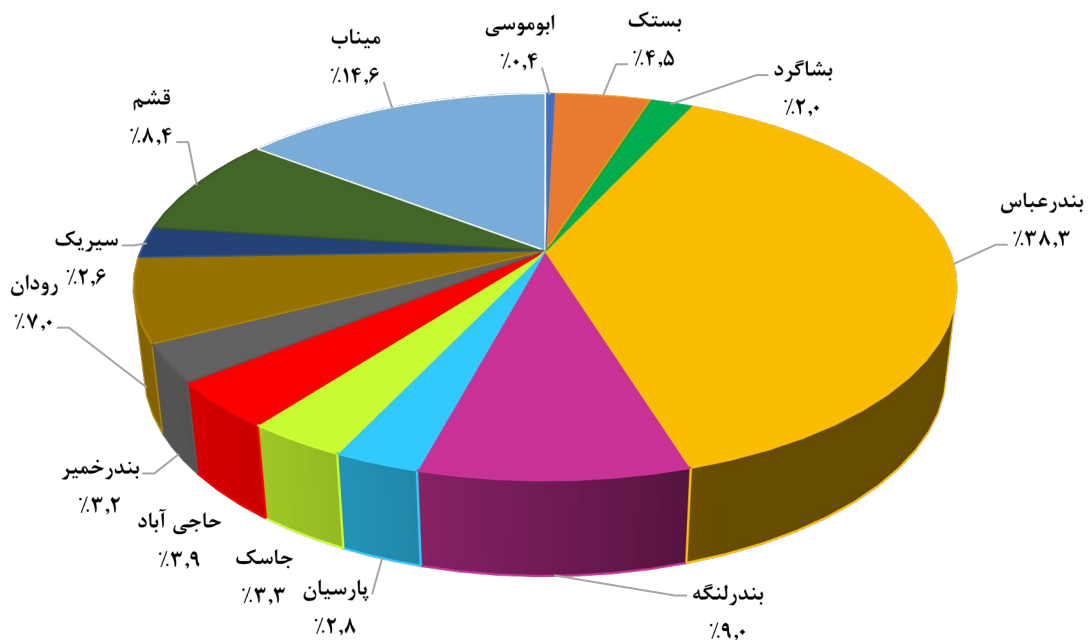
مأخذ- مرکز آمار ایران (ر.م).

- مرکز آمار ایران، دفتر جمعیت، نیروی کار و سرشماری

۳-۶- خانوار و جمعیت شهرستانها برحسب ساکن و غیرساکن: آبان ۱۳۹۵

شهرستان	جمع		ساکن در نقاط شهری		ساکن در نقاط روستایی		غیرساکن	
	خانوار	جمعیت	خانوار	جمعیت	خانوار	جمعیت	خانوار	جمعیت
جمع	۴۹۳۶۶۰	۱۷۷۶۴۱۵	۲۷۵۶۱۹	۹۷۱۸۲۲	۲۱۷۳۲۱	۱۰۲۵۱۲	۷۲۰	۲۰۸۱
ابوموسی	۹۲۴	۷۴۰۲	۸۵۷	۴۲۱۳	۶۷	۳۱۸۹	۰	۰
بستک	۲۱۶۸۴	۸۰۴۹۲	۴۵۱۵	۱۶۸۶۹	۱۷۱۶۱	۶۳۶۰۷	۸	۱۶
بشاگرد	۹۳۵۹	۳۵۰۸۵	۷۱۴	۲۸۹۵	۸۶۴۵	۳۲۱۹۰	۰	۰
بندرعباس	۱۹۶۲۲۰	۶۸۰۳۶۶	۱۵۷۵۶۳	۵۴۳۲۱۸	۳۸۴۹۸	۱۳۶۸۰۰	۱۵۹	۳۴۸
بندرلنگه	۴۴۳۹۸	۱۵۹۳۵۸	۲۸۴۷۱	۹۶۳۱۲	۱۵۹۲۳	۶۳۰۳۷	۴	۹
پارسیان	۱۳۸۱۶	۵۰۵۹۶	۷۰۴۹	۲۶۰۰۰	۶۷۶۷	۲۴۵۹۶	۰	۰
جاسک	۱۵۲۱۱	۵۸۸۸۴	۴۴۱۵	۱۶۸۶۰	۱۰۷۹۶	۴۲۰۲۴	۰	۰
حاجی آباد	۲۰۷۰۰	۶۹۶۲۵	۹۰۳۲	۳۱۹۰۷	۱۱۲۳۰	۳۶۳۰۴	۴۳۸	۱۴۱۴
خمیر	۱۶۰۷۱	۵۶۱۴۸	۶۰۵۷	۲۱۸۷۸	۱۰۰۱۴	۳۴۲۷۰	۰	۰
رودان	۳۴۵۶۱	۱۲۴۵۲۲	۱۲۴۹۱	۴۵۹۹۰	۲۱۹۹۹	۷۸۳۰۶	۷۱	۲۲۶
سیریک	۱۱۳۰۴	۴۵۷۲۳	۲۸۷۱	۱۲۲۰۵	۸۴۳۳	۳۳۵۱۸	۰	۰
قشم	۴۰۵۰۶	۱۴۸۹۹۳	۱۹۰۲۷	۶۶۸۰۱	۲۱۴۴۷	۸۲۱۶۰	۳۲	۳۲
میناب	۶۸۹۰۶	۲۵۹۲۲۱	۲۲۵۵۷	۸۶۶۷۴	۴۶۳۴۱	۱۷۲۵۱۱	۸	۳۶

مأخذ- مرکز آمار ایران، دفتر جمعیت، نیروی کار و سرشماری



۳-۶- سهم جمعیتی شهرستانهای استان در سال ۱۳۹۵

مبنا: جدول ۳-۶

۳-۷- جمعیت بر حسب نوع خانوار، جنس و شهرستان: آبان ۱۳۹۵

جمع			شهرستان
زن	مرد	مرد و زن	
۱۶۹۶۰۱	۹۰۶۸۱۴	۱۷۷۶۴۱۵	جمع
۱۵۰۳	۵۸۹۹	۷۴۰۲	ابوموسی
۳۹۳۹۷	۴۱۰۹۵	۸۰۴۹۲	بستک
۱۷۴۷۲	۱۷۶۱۳	۳۵۰۸۵	بشاگرد
۳۳۳۱۶۴	۳۴۷۲۰۲	۶۸۰۳۶۶	بندرعباس
۷۴۶۷۸	۸۴۶۸۰	۱۵۹۳۵۸	بندرلنگه
۲۴۸۶۰	۲۵۷۳۶	۵۰۵۹۶	پارسیان
۲۸۷۷۴	۳۰۱۱۰	۵۸۸۸۴	جاسک
۳۴۲۲۱	۳۵۴۰۴	۶۹۶۲۵	حاجی آباد
۲۷۹۵۳	۲۸۱۹۵	۵۶۱۴۸	خمیر
۶۲۴۰۸	۶۲۱۱۴	۱۲۴۵۲۲	رودان
۲۲۸۸۳	۲۲۸۴۰	۴۵۷۲۳	سیریک
۷۲۹۱۶	۷۶۰۷۷	۱۴۸۹۹۳	قشم
۱۲۹۳۷۲	۱۲۹۸۴۹	۲۵۹۲۲۱	میناب

۳-۷- جمعیت بر حسب نوع خانوار، جنس و شهرستان: آبان ۱۳۹۵ (دنباله)

خانوار معمولی غیر ساکن		خانوار ساکن						شهرستان
		مؤسسه‌ای		گروهی		معمولی		
زن	مرد	زن	مرد	زن	مرد	زن	مرد	
۹۰۵	۱۱۷۶	۶۷۱۲	۲۶۹۰۷	۱۴۰۴	۱۱۰۳۷	۱۶۰۵۱۰	۱۶۷۶۹۴	جمع
.	.	۴۰	۴۲۲۸	۲۵	۵۲	۱۴۳۸	۱۶۱۹	ابوموسی
۴	۱۲	۶۵۴	۱۱۰۰	۴۹	۳۵۶	۳۸۶۹۰	۳۹۶۲۷	بیستک
.	.	۴۹۷	۷۹۳	۶	۱۷	۱۶۹۶۹	۱۶۸۰۳	بشاگرد
۱۳۰	۲۱۸	۲۹۰۸	۸۴۷۶	۷۸۸	۳۲۳۸	۳۲۹۳۳۸	۳۳۵۲۷۰	بندرعباس
۲	۷	۴۰۳	۳۴۰۳	۲۷۶	۴۹۳۱	۷۳۹۹۷	۷۶۳۳۹	بندرلنگه
.	.	۳۷	۴۲۰	۱۲	۶۰۱	۲۴۸۱۱	۲۴۷۱۵	پارسیان
.	.	۳۹۲	۱۲۰۴	۱۳	۲۲۳	۲۸۳۶۹	۲۸۶۸۳	جاسک
۶۴۵	۷۶۹	۲۹۴	۱۵۱۲	۱۰۵	۱۵۷	۳۳۱۷۷	۳۲۹۶۶	حاجی آباد
.	.	۱۴۴	۴۴۰	۱۱	۹۹	۲۷۷۹۸	۲۷۶۵۶	خمیر
۱۰۳	۱۲۳	۳۶۵	۱۵۵۵	۴	۱۹	۶۱۹۳۶	۶۰۴۱۷	رودان
.	.	۳۶۸	۳۷۹	۲۵	۳۸	۲۲۴۹۰	۲۲۴۲۳	سیریک
۱	۳۱	۷۵	۱۳۱۵	۴۲	۱۰۶۳	۷۲۷۹۸	۷۳۶۶۸	قشم
۲۰	۱۶	۵۳۵	۲۰۸۲	۴۸	۲۴۳	۱۲۸۷۶۹	۱۲۷۵۰۸	میناب

مأخذ - مرکز آمار ایران، دفتر جمعیت، نیروی کار و سرشماری

۳-۸- خانوارهای معمولی بر حسب تعداد افراد در خانوار

سال	جمع	۱ نفر	۲ نفر	۳ نفر	۴ نفر	۵ نفر	۶ نفر	۷ نفر و بیش تر
آبان ۱۳۴۵
آبان ۱۳۵۵
آبان ۱۳۶۵
مهر ۱۳۷۰
آبان ۱۳۷۵
آبان ۱۳۸۵	۲۹۷۷۷۲	۱۳۹۰۶	۳۹۸۷۱	۵۶۴۵۸	۵۸۱۸۵	۴۴۰۷۰	۳۲۸۷۴	۵۲۴۰۸
آبان ۱۳۹۰	۳۹۴۲۲۴	۲۴۵۳۱	۶۵۲۵۱	۹۰۷۳۴	۸۹۸۶۳	۵۷۷۸۰	۳۵۴۱۷	۳۰۶۴۸
آبان ۱۳۹۵	۴۱۹۷۵۴	۴۰۸۳۹	۱۹۲۶۵	۱۱۹۴۵۵	۱۲۴۴۰۲	۶۹۰۰۷	۲۸۸۵۶	۱۷۹۳۰

مأخذ - مرکز آمار ایران (رم).

- مرکز آمار ایران، دفتر جمعیت، نیروی کار و سرشماری

۳-۹- جمعیت برحسب جنس و تابعیت در استان

آبان ۱۳۹۵			آبان ۱۳۹۰			طبقه بندی جمعیتی
زن	مرد	مرد و زن	زن	مرد	مرد و زن	
۱۶۹۶۰۱	۹۰۶۸۱۴	۱۷۷۶۴۱۵	۷۷۵۴۲۵	۱۰۲۷۵۸۱	۱۵۷۸۱۸۳	جمع
۸۵۹۱۴۱	۸۹۰۷۳۴	۱۷۴۹۸۷۵	۷۶۵۶۴۳	۷۸۸۰۰۱	۱۵۵۳۶۴۴	ایران
۹۸۹۴	۱۴۳۰۱	۲۴۱۹۵	۸۶۶۰	۱۲۳۰۴	۲۰۹۶۴	افغانستان
۳۸	۵۹	۹۷	۲۰۴	۲۵۱	۴۵۵	عراق
۱۴۴	۵۸۶	۷۳۰	۱۸۴	۶۷۸	۸۶۲	پاکستان
۱	۱	۲	۹	۸	۱۷	ترکیه
۲۳۳	۸۵۰	۱۰۸۳	۱۹۹	۵۱۹	۷۱۸	سایر کشورها ^(۱)
۱۵۰	۲۸۳	۴۳۳	۵۲۶	۹۹۷	۱۵۲۳	اظهار نشده

(۱) جمعیت کشورهای ترکمنستان، آذربایجان و ارمنستان در سایر کشورها منظور شده است.
 مأخذ - مرکز آمار ایران (ر.م).

- مرکز آمار ایران. دفتر جمعیت، نیروی کار و سرشماری

۳-۱۰- طبقه بندی جمعیتی آبادی های دارای سکنه

آبان ۱۳۹۵		آبان ۱۳۹۰		طبقه بندی جمعیتی
کل جمعیت ^(۱)	تعداد آبادی	کل جمعیت ^(۱)	تعداد آبادی	
۷۸۸۷۰۳	۱۷۰۷	۷۷۵۴۰۱	۱۷۲۱	جمع
۴۹۹۱۶	۹	۴۳۳۴۶	۸	۵۰۰۰ نفر و بیش تر
۱۴۵۱۵۴	۴۱	۱۴۸۹۱۸	۴۲	۲۵۰۰-۴۹۹۹ نفر
۲۳۲۶۰۴	۱۵۲	۲۳۰۶۳۷	۱۵۱	۱۰۰۰-۲۴۹۹ نفر
۱۵۴۰۳۱	۲۲۱	۱۴۲۵۶۵	۲۰۰	۵۰۰-۹۹۹ نفر
۱۸۷۷۲۱	۷۸۴	۱۸۷۷۰۳	۷۶۳	۱۰۰-۴۹۹ نفر
۱۳۴۹۱	۱۸۴	۱۵۱۱۷	۲۰۳	۵۰-۹۹ نفر
۳۶۱۴	۹۹	۴۹۳۰	۱۳۷	۲۵-۴۹ نفر
۲۱۷۲	۲۱۷	۲۱۹۲	۲۱۷	۱-۲۴ نفر

(۱) شامل خانوارهای موسسه‌ای نمی‌باشد.

مأخذ- مرکز آمار ایران. دفتر جمعیت، نیروی کار و سرشماری.

۱۱-۳- خانوارهای معمولی برحسب جنس و سن سرپرست خانوار و تعداد افراد در خانوار: آبان ۱۳۹۵

گروه سنی سرپرست خانوار	جمع	۱ نفر	۲ نفر	۳ نفر	۴ نفر	۵ نفر	۶ نفر	۷ نفر و بیشتر
جمع.....	۴۱۹۷۵۴	۴۰۸۳۹	۸۹۲۶۵	۱۱۹۴۵۵	۱۲۴۴۰۲	۶۹۰۰۷	۲۱۱۸۵۶	۱۷۹۳۰
مرد.....	۴۲۶۶۰۱	۱۷۶۱۲	۷۳۲۶۵	۱۰۷۳۵۷	۱۱۷۷۱۲	۶۵۸۱۹	۲۷۷۰۱	۱۷۱۳۵
کمتر از ۲۰ ساله.....	۱۴۲۱	۴۸۲	۶۵۹	۲۰۳	۵۲	۲۰	۳	۲
۲۰-۲۹ ساله.....	۷۷۲۴۵	۵۳۸۴	۲۸۶۰۳	۲۹۳۶۵	۱۱۲۴۰	۲۰۰۰	۴۷۰	۱۸۳
۳۰-۳۹ ساله.....	۱۵۱۶۰۴	۴۷۷۹	۱۸۳۹۵	۴۲۸۲۰	۵۳۵۷۲	۲۲۷۷۹	۶۵۷۹	۲۶۸۰
۴۰-۴۹ ساله.....	۸۹۸۶۳	۲۳۷۲	۴۴۲۳	۱۱۸۴۴	۲۹۲۲۹	۲۳۸۴۳	۱۱۵۰۲	۶۶۵۰
۵۰-۵۹ ساله.....	۵۵۵۳۶	۱۶۱۸	۶۰۲۲	۱۱۱۲۹	۱۴۴۸۱	۱۱۳۸۰	۵۹۲۴	۴۹۸۲
۶۰-۶۹ ساله.....	۲۹۵۳۲	۱۰۲۳	۶۷۰۷	۷۲۷۶	۶۱۹۶	۴۱۳۱	۲۲۶۸	۱۹۳۱
۷۰ ساله و بیش تر....	۲۱۴۰۰	۱۹۵۴	۸۴۵۶	۴۷۲۰	۲۹۴۲	۱۶۶۶	۹۵۵	۷۰۷
نا مشخص.....	۰۰۰	۰۰۰	۰۰۰	۰۰۰	۰۰۰	۰۰۰	۰۰۰	۰۰۰
زن.....	۶۳۱۵۳	۲۳۲۲۷	۱۶۰۰۰	۱۲۰۹۸	۶۶۹۰	۳۱۸۱	۱۱۵۵	۷۹۵
کمتر از ۲۰ ساله.....	۵۶۵	۳۵۹	۱۵۲	۴۵	۶	۳	۰	۰
۲۰-۲۹ ساله.....	۴۷۵۳	۱۸۳۸	۱۶۶۳	۸۶۸	۲۸۲	۷۶	۱۹	۷
۳۰-۳۹ ساله.....	۱۰۰۷۶	۲۳۱۲	۲۷۱۴	۲۶۵۴	۱۴۴۴	۶۴۵	۱۸۴	۱۲۳
۴۰-۴۹ ساله.....	۱۱۴۰۹	۲۱۱۷	۲۶۷۸	۲۹۳۸	۲۰۱۱	۱۰۲۱	۳۸۹	۲۵۵
۵۰-۵۹ ساله.....	۱۲۸۱۳	۳۴۲۸	۳۴۵۰	۲۷۹۱	۱۷۱۶	۸۳۱	۳۴۰	۲۵۷
۶۰-۶۹ ساله.....	۱۲۰۶۶	۵۱۳۳	۳۱۵۱	۲۰۰۱	۹۸۰	۴۹۸	۱۸۲	۱۲۱
۷۰ ساله و بیش تر....	۱۱۴۷۱	۸۰۴۰	۲۱۹۲	۸۰۱	۲۵۱	۱۱۴	۴۱	۳۲
نا مشخص.....	۰۰۰	۰۰۰	۰۰۰	۰۰۰	۰۰۰	۰۰۰	۰۰۰	۰۰۰

مأخذ- مرکز آمار ایران. دفتر جمعیت، نیروی کار و سرشماری.

۱۲-۳- مهاجران وارد شده طی ۵ سال گذشته بر حسب سن و محل اقامت قبلی بر اساس آخرین جابجایی: آبان ۱۳۹۵

استان محل سرشماری						جمع	گروه سنی
استان اظهاری نشده شهرستان		سایر شهرستان های استان		شهرستان محل سرشماری			
شهر	آبادی	شهر	آبادی	شهر	آبادی		
۴	۲۹	۶۹۲۲	۲۰۰۶۹	۱۳۹۹۰	۶۷۱۴	۱۱۶۳۳۸	مرد وزن
.	.	۴۰۶	۱۵۱۰	۸۲۱	۵۱۹	۷۸۰۴	۴-۰ ساله
.	.	۵۱۵	۱۸۴۷	۹۶۷	۷۲۶	۹۴۹۱	۵-۹ ساله
.	.	۳۴۶	۱۲۶۸	۱۷۳۴	۴۹۳	۷۴۲۰	۱۰-۱۴ ساله
.	.	۱۰۷۸	۱۸۴۰	۳۸۲۵	۵۳۱	۱۳۰۴۳	۱۵-۱۹ ساله
۲	۲۲	۱۷۲۷	۳۳۹۰	۱۴۶۹	۷۳۹	۱۸۵۹۴	۲۰-۲۴ ساله
۲	۷	۱۰۹۵	۳۲۷۹	۱۶۴۷	۱۰۱۱	۱۹۵۰۹	۲۵-۲۹ ساله
.	.	۷۳۴	۲۷۸۷	۱۲۸۸	۹۹۱	۱۶۹۲۰	۳۰-۳۴ ساله
.	.	۴۳۱	۱۷۴۹	۸۳۰	۶۳۴	۱۰۱۱۳	۳۵-۳۹ ساله
.	.	۲۲۹	۱۰۱۴	۵۲۴	۳۹۷	۵۵۹۷	۴۰-۴۴ ساله
.	.	۱۴۲	۵۸۱	۲۹۴	۲۱۲	۳۱۷۶	۴۵-۴۹ ساله
.	.	۸۰	۳۳۸	۱۸۲	۱۵۹	۱۸۱۶	۵۰-۵۴ ساله
.	.	۴۸	۲۲۶	۱۳۸	۱۰۸	۱۲۲۲	۵۵-۵۹ ساله
.	.	۳۲	۱۰۳	۹۱	۷۶	۷۱۳	۶۴ - ۶۰ ساله
.	.	۲۴	۵۸	۷۱	۴۸	۴۰۴	۶۹-۶۵ ساله
.	.	۱۰	۱۶	۲۵	۱۹	۱۶۸	۷۰-۷۴ ساله
.	.	۲۵	۶۳	۸۴	۵۱	۳۴۸	۷۵ سال و بیش تر

اظهاری نشده محل اقامت قبلی	خارج از کشور	اظهاری نشده استان و شهرستان		استان های دیگر				گروه سنی
		شهرستان		اظهاری نشده شهرستان		شهرستان		
		آبادی	شهر	آبادی	شهر	آبادی	شهر	
۱۳۳	۲۸۶۶	۶	۶	۴	۲۵	۸۷۰۰	۵۶۸۷۰	مرد وزن
۱۶	۱۷۸	.	.	.	۲	۵۴۲	۳۸۱۰	۴-۰ ساله
۱۶	۲۵۲	۱	.	.	.	۵۶۲	۴۶۰۵	۵-۹ ساله
۱۲	۱۷۰	۱	.	.	.	۴۰۸	۲۹۸۸	۱۰-۱۴ ساله
۹	۳۲۹	.	.	.	۳	۱۱۶۳	۴۲۶۵	۱۵-۱۹ ساله
۱۱	۵۴۷	۲	۲	۳	۱۴	۲۱۲۰	۸۵۴۶	۲۰-۲۴ ساله
۳۰	۴۴۰	۱	۱	.	۲	۱۴۶۲	۱۰۵۳۲	۲۵-۲۹ ساله
۱۴	۲۸۷	۱	.	۱	۳	۱۰۰۷	۹۸۰۷	۳۰-۳۴ ساله
۴	۲۲۹	.	۱	.	.	۵۹۶	۵۶۳۹	۳۵-۳۹ ساله
۴	۱۳۵	.	.	.	۱	۳۲۳	۲۹۷۰	۴۰-۴۴ ساله
۷	۹۸	۲۳۸	۱۶۰۴	۴۵-۴۹ ساله
۳	۶۰	.	۱	.	.	۱۱۲	۸۸۱	۵۰-۵۴ ساله
۲	۶۲	۷۱	۵۶۷	۵۵-۵۹ ساله
۲	۳۲	.	۱	.	.	۳۶	۳۴۰	۶۴ - ۶۰ ساله
۱	۲۲	۲۷	۱۵۳	۶۹-۶۵ ساله
.	۱۰	۱۸	۷۰	۷۰-۷۴ ساله
۲	۱۵	۱۵	۹۳	۷۵ سال و بیش تر

۱۲-۳- مهاجران وارد شده طی ۵ سال گذشته بر حسب سن و محل اقامت قبلی بر اساس آخرین جابجایی: آبان ۱۳۹۵ (دنباله)

استان محل سرشماری						جمع	گروه سنی
اظهار نشده شهرستان		سایر شهرستان های استان		شهرستان محل سرشماری			
آبادی	شهر	آبادی	شهر	آبادی	شهر		
۲	۲۷	۳۶۶۷	۱۰۴۷۵	۷۲۹۱	۳۴۰۳	۶۳۷۰۳	مرد
.	.	۱۹۲	۷۸۵	۴۲۰	۲۷۸	۳۹۵۳ ۴-۰ ساله
.	.	۲۵۸	۹۴۴	۵۱۳	۳۹۲	۴۸۷۷ ۹-۵ ساله
.	.	۱۸۸	۶۳۲	۱۰۳۶	۲۴۲	۳۹۹۴ ۱۴-۱۰ ساله
.	.	۶۷۳	۱۰۰۲	۲۱۴۲	۲۷۳	۷۸۵۶ ۱۹-۱۵ ساله
.	۲۲	۷۶۱	۱۶۲۷	۵۱۶	۲۸۸	۹۸۶۱ ۲۴-۲۰ ساله
۲	۵	۵۹۶	۱۶۱۴	۷۷۳	۴۵۸	۹۷۶۱ ۲۹-۲۵ ساله
.	.	۴۰۹	۱۴۸۳	۶۶۹	۵۱۷	۹۲۱۲ ۳۴-۳۰ ساله
.	.	۲۶۱	۹۹۴	۴۵۹	۳۳۲	۵۹۱۱ ۳۹-۳۵ ساله
.	.	۱۲۱	۵۸۱	۲۶۹	۲۴۱	۳۴۹۴ ۴۴-۴۰ ساله
.	.	۸۶	۳۴۱	۱۵۳	۱۲۶	۱۹۸۲ ۴۹-۴۵ ساله
.	.	۴۷	۲۱۰	۱۰۹	۸۹	۱۱۳۹ ۵۴-۵۰ ساله
.	.	۲۷	۱۳۱	۷۳	۵۵	۷۳۸ ۵۹-۵۵ ساله
.	.	۲۴	۶۶	۶۲	۵۰	۴۶۴ ۶۴-۶۰ ساله
.	.	۱۱	۲۸	۳۹	۲۹	۲۱۳ ۶۹-۶۵ ساله
.	.	۱	۱۳	۱۳	۱۱	۹۵ ۷۰-۷۴ ساله
.	.	۱۲	۲۴	۴۵	۲۲	۱۵۳ ۷۵ سال و بیش تر

اظهار نشده محل اقامت قبلی	خارج از کشور	اظهار نشده استان و شهرستان		استان های دیگر				گروه سنی
		شهرستان		اظهار نشده شهرستان		شهرستان		
		آبادی	شهر	آبادی	شهر	آبادی	شهر	
۷۵	۲۰۴۱	۳	۶	۴	۲۳	۵۶۰۷	۳۱۰۷۲	مرد
۹	۸۹	.	.	.	۱	۲۸۷	۱۸۹۲ ۴-۰ ساله
۱۲	۱۳۲	۲۷۱	۲۳۵۵ ۹-۵ ساله
۵	۹۶	۲۱۲	۱۵۸۳ ۱۴-۱۰ ساله
۶	۲۵۲	.	.	.	۳	۸۷۸	۲۶۲۷ ۱۹-۱۵ ساله
۷	۴۳۴	۲	۲	۳	۱۴	۱۴۴۴	۴۷۴۱ ۲۴-۲۰ ساله
۱۳	۳۱۳	.	۱	.	۲	۸۹۶	۵۰۸۸ ۲۹-۲۵ ساله
۱۱	۲۲۳	۱	.	۱	۲	۶۵۳	۵۲۴۳ ۳۴-۳۰ ساله
۲	۱۸۱	.	۱	.	.	۳۸۶	۳۲۹۵ ۳۹-۳۵ ساله
۱	۱۰۷	.	.	.	۱	۲۲۱	۱۹۵۲ ۴۴-۴۰ ساله
۴	۶۸	۱۷۱	۱۰۳۳ ۴۹-۴۵ ساله
.	۴۵	.	۱	.	.	۸۲	۵۵۶ ۵۴-۵۰ ساله
۱	۴۷	۵۰	۳۵۴ ۵۹-۵۵ ساله
۲	۲۸	.	۱	.	.	۲۷	۲۰۴ ۶۴-۶۰ ساله
۱	۱۶	۱۴	۷۵ ۶۹-۶۵ ساله
.	۶	۱۲	۳۹ ۷۰-۷۴ ساله
۱	۱۱	.	۶	.	.	۳	۳۵ ۷۵ سال و بیش تر

۱۲-۳- مهاجران وارد شده طی ۵ سال گذشته بر حسب سن و محل اقامت قبلی بر اساس آخرین جابجایی: آبان ۱۳۹۵ (دنباله)

استان محل سرشماری						جمع	گروه سنی
اظهار نشده شهرستان		سایر شهرستان های استان		شهرستان محل سرشماری			
آبادی	شهر	آبادی	شهر	آبادی	شهر		
۲	۲	۳۲۵۵	۹۵۹۴	۶۶۹۹	۳۳۱۱	۵۲۶۳۵	زن
.	.	۲۱۴	۷۲۵	۴۰۱	۲۴۱	۳۸۵۱	۴-۰ ساله
.	.	۲۵۷	۹۰۳	۴۵۴	۳۳۴	۴۶۱۴	۵-۹ ساله
.	.	۱۵۸	۶۳۶	۶۹۸	۲۵۱	۳۴۲۶	۱۰-۱۴ ساله
.	.	۴۰۵	۸۳۸	۱۶۸۳	۲۵۸	۵۱۸۷	۱۵-۱۹ ساله
۲	.	۹۶۶	۱۷۶۳	۹۵۳	۴۵۱	۸۷۳۳	۲۰-۲۴ ساله
.	.	۴۹۹	۱۶۶۵	۸۷۴	۵۵۳	۹۷۴۸	۲۵-۲۹ ساله
.	.	۳۲۵	۱۳۰۴	۶۱۹	۴۷۴	۷۷۰۸	۳۰-۳۴ ساله
.	.	۱۷۰	۷۵۵	۳۷۱	۳۰۲	۴۲۰۲	۳۵-۳۹ ساله
.	.	۱۰۸	۴۳۳	۲۵۵	۱۵۶	۲۱۰۳	۴۰-۴۴ ساله
.	.	۵۶	۲۴۰	۱۴۱	۸۶	۱۱۹۴	۴۵-۴۹ ساله
.	.	۳۳	۱۲۸	۷۳	۷۰	۶۷۷	۵۰-۵۴ ساله
.	.	۲۱	۹۵	۶۵	۵۳	۴۸۴	۵۵-۵۹ ساله
.	.	۸	۳۷	۲۹	۲۶	۲۴۹	۶۴-۶۰ ساله
.	.	۱۳	۳۰	۳۲	۱۹	۱۹۱	۶۹-۶۵ ساله
.	.	۹	۳	۱۲	۸	۷۳	۷۰-۷۴ ساله
.	.	۱۳	۳۹	۳۹	۲۹	۱۹۵	۷۵ سال و بیش تر

اظهار نشده محل اقامت قبلی	خارج از کشور	اظهار نشده استان و شهرستان		استان های دیگر				گروه سنی
		شهرستان		اظهار نشده شهرستان		شهرستان		
		آبادی	شهر	آبادی	شهر	آبادی	شهر	
۵۸	۱۱۸	۳	۰	۰	۲	۳۰۹۳	۲۵۷۹۸	زن
۷	۸۹	.	.	.	۱	۲۵۵	۱۹۱۸	۴-۰ ساله
۴	۱۲۰	۲۹۱	۲۲۵۰	۵-۹ ساله
۷	۷۴	۱	.	.	.	۱۹۶	۱۴۰۵	۱۰-۱۴ ساله
۳	۷۷	۲۸۵	۱۶۳۸	۱۵-۱۹ ساله
۴	۱۱۳	۶۷۶	۳۸۰۵	۲۰-۲۴ ساله
۱۷	۱۲۷	۱	.	.	.	۵۶۶	۵۴۴۴	۲۵-۲۹ ساله
۳	۶۴	.	.	.	۱	۳۵۴	۴۵۶۴	۳۰-۳۴ ساله
۲	۴۸	۲۱۰	۲۳۴۴	۳۵-۳۹ ساله
۳	۲۸	۱۰۲	۱۰۱۸	۴۰-۴۴ ساله
۳	۳۰	۶۷	۵۷۱	۴۵-۴۹ ساله
۳	۱۵	۳۰	۳۲۵	۵۰-۵۴ ساله
۱	۱۵	۲۱	۲۱۳	۵۵-۵۹ ساله
.	۴	۹	۱۳۶	۶۴-۶۰ ساله
.	۶	۱۳	۷۸	۶۹-۶۵ ساله
.	۴	۶	۳۱	۷۰-۷۴ ساله
۱	۴	۱۲	۵۸	۷۵ سال و بیش تر

مأخذ - مرکز آمار ایران، دفتر جمعیت، نیروی کار و سرشماری

۱۲-۳- مهاجران وارد شده طی ۵ سال گذشته برحسب وضع سکونت، محل اقامت فعلی و محل اقامت قبلی (بر اساس آخرین جابجایی): آبان ۱۳۹۵

استان محل سرشماری						جمع	شهرستان
اظهار نشده شهرستان		سایر شهرستان های استان		شهرستان محل سرشماری			
آبادی	شهر	آبادی	شهر	آبادی	شهر		
۴	۲۹	۶۹۲۲	۲۰۰۶۹	۱۳۹۹۰	۶۷۱۴	۱۱۶۳۳۸	جمع
.	۲۳	۱۰۲	۴۴۵	۱	۲	۲۵۲۹	ابوموسی
.	.	۱۳۰	۳۲۷	۱۹۳۶	۱۳۶	۳۴۸۰	بستک
.	.	۱۱	۶۷	۲۶۷	۱۳	۴۲۳	بشاگرد
۴	۲	۳۷۰۱	۱۰۱۲۷	۲۹۶۴	۳۶۷۰	۵۹۳۸۹	بندرعباس
.	۲	۱۰۴۰	۱۷۷۱	۱۲۰۱	۳۹۱	۱۶۰۸۳	بندرلنگه
.	.	۱۷۹	۲۶۲	۳۰۰	۱۴۶	۳۸۴۳	پارسیان
.	.	۹۵	۵۷۵	۱۶۰	۱۹	۱۷۹۵	جاسک
.	۱	۸۲	۹۴۴	۸۸۳	۱۴۰	۳۶۵۶	حاجی آباد
.	.	۲۴۹	۳۷۶	۵۸۲	۱۱۰	۱۷۸۶	خمیر
.	.	۸۴	۷۴۹	۱۴۸۷	۳۷۰	۳۲۵۹	رودان
.	.	۴۵	۱۴۹	۱۶۸	۳۰	۶۳۶	سیریک
.	.	۴۸۱	۲۲۵۵	۶۵۷	۸۷۶	۹۹۳۵	قشم
.	۱	۷۲۳	۲۰۲۲	۳۳۸۴	۸۱۱	۹۵۲۴	میناب

اظهار نشده محل اقامت قبلی	خارج از کشور	اظهار نشده		استان های دیگر				شهرستان
				اظهار نشده شهرستان		شهرستان		
		آبادی	شهر	آبادی	شهر	آبادی	شهر	
۱۳۳	۲۸۶۶	۶	۶	۴	۲۵	۱۷۰۰	۵۶۸۷۰	جمع
.	.	۳	.	.	۱۷	۳۷۸	۱۵۵۸	ابوموسی
.	۴۲۲	۱۷۳	۳۵۶	بستک
۴	۱۳	.	۱	.	.	۴	۴۳	بشاگرد
۲۶	۵۹۳	۱	.	۱	.	۴۱۴۹	۳۴۱۵۱	بندرعباس
۲۹	۷۰۶	۱	.	.	۴	۱۶۵۷	۹۲۸۱	بندرلنگه
۵۵	۵۰۰	.	.	۱	.	۶۲۱	۱۷۷۹	پارسیان
.	۱۶	۵۲	۸۷۸	جاسک
۵	۲	۲۵۴	۱۳۴۵	حاجی آباد
.	۴۶	.	۵	.	.	۱۱۶	۳۰۲	خمیر
۸	۱۳	۱	.	.	.	۹۴	۴۵۳	رودان
۱	۱۶	۲۹	۱۹۸	سیریک
۱	۳۳۵	.	.	۲	۴	۵۰۴	۴۸۲۰	قشم
۴	۲۰۴	۶۶۹	۱۷۰۶	میناب

مأخذ- مرکز آمار ایران، دفتر جمعیت، نیروی کار و سرشماری.

۱۴- ۳- جمعیت ۱۰ ساله و بیش تر بر حسب سن، جنس و وضع زناشویی در نقاط شهری و روستایی

شرح	جمع	مرد							
		جمع مرد	حداقل یکبار ازدواج کرده				دارای همسر	جمع	
			اظهاری نشده	بی همسر					
				بدلیل فوت همسر	بدلیل طلاق				
هرگز ازدواج نکرده	اظهاری نشده	جمع	جمع	جمع	جمع	جمع	جمع		
آبان ۱۳۶۵	۴۷۶۱۲۰	۲۴۴۶۷۱	۱۴۷۵۳۱	۱۴۳۳۵۵	۳۱۸۰	۹۹۶	۰	۹۲۸۵۶	۴۲۸۴
مهر ۱۳۷۰ ^(۱)	۵۹۴۸۷۲	۳۰۸۳۴۶	۱۷۰۹۱۱	۱۶۵۶۶۹	۴۱۸۷	۱۰۵۵	۰	۱۳۳۶۲۲	۳۸۱۳
آبان ۱۳۷۵	۷۵۰۴۳۰	۳۸۸۳۹۴	۱۹۷۹۰۹	۱۹۲۷۳۶	۴۰۳۹	۱۱۳۴	۰	۱۸۹۰۴۳	۱۴۴۲
آبان ۱۳۸۵	۱۱۲۷۰۳۶	۵۸۴۱۵۱	۳۰۲۵۴۹	۲۹۴۸۰۰	۴۹۲۰	۲۸۲۹	۰	۲۷۷۲۶۴	۴۳۳۸
آبان ۱۳۹۰	۱۲۶۱۴۰۳	۶۴۰۵۹۴	۳۷۱۴۰۲	۳۶۲۶۲۱	۵۲۶۵	۳۴۸۲	۳۴	۲۶۷۹۵۸	۱۲۳۴
آبان ۱۳۹۵	۱۳۹۴۰۲۰	۷۱۱۰۹۹	۴۴۷۵۰۳	۴۳۵۳۲۷	۵۱۸۵	۶۹۷۷	۱۴	۲۶۳۳۶۱	۲۳۵
ساکن نقاط شهری	۷۷۰۰۹۴	۳۹۴۲۱۹	۲۵۳۷۱۲	۲۴۷۲۲۰	۲۲۲۲	۴۲۶۳	۷	۱۴۰۳۶۵	۱۴۲
۱۰-۱۴ ساله	۷۵۰۸۸	۳۸۵۱۴	۳۸۱	۳۶۶	۳	۱۲	۰	۳۸۱۲۹	۴
۱۵-۱۹ ساله	۶۹۰۲۵	۳۵۶۸۳	۷۱۳	۶۹۰	۰	۲۲	۱	۳۴۹۵۷	۱۳
۲۰-۲۴ ساله	۸۲۹۴۵	۴۱۰۱۲	۹۰۸۸	۸۹۱۳	۹	۱۶۳	۳	۳۱۹۱۴	۱۰
۲۵-۲۹ ساله	۱۱۱۷۱۸	۵۵۱۴۴	۳۴۴۶۳	۳۳۸۶۸	۲۹	۵۶۴	۲	۲۰۶۶۷	۱۴
۳۰-۳۴ ساله	۱۱۹۷۰۳	۶۱۰۷۳	۵۲۱۱۳	۵۱۱۳۶	۵۴	۹۲۲	۱	۸۹۳۱	۲۹
۳۵-۳۹ ساله	۹۰۴۶۲	۴۷۷۰۷	۴۴۴۹۷	۴۳۵۶۹	۷۵	۸۵۳	۰	۳۱۸۳	۲۷
۴۰-۴۴ ساله	۶۱۶۲۲	۳۳۱۱۲	۳۱۸۰۰	۳۱۱۳۲	۸۷	۵۸۱	۰	۱۲۹۷	۱۵
۴۵-۴۹ ساله	۴۶۴۷۶	۲۴۸۶۰	۲۴۱۸۱	۲۳۶۳۳	۱۱۸	۴۳۰	۰	۶۷۱	۸
۵۰-۵۴ ساله	۳۵۰۲۱	۱۷۷۷۲	۱۷۴۷۰	۱۷۰۷۶	۱۲۷	۲۶۷	۰	۲۹۷	۵
۵۵-۵۹ ساله	۲۸۵۹۵	۱۴۸۴۰	۱۴۶۸۱	۱۴۳۰۵	۱۷۳	۲۰۳	۰	۱۵۷	۲
۶۰-۶۴ ساله	۱۹۳۹۵	۱۰۰۵۵	۹۹۷۸	۹۶۶۶	۲۰۶	۱۰۶	۰	۷۴	۳
۶۵ ساله و بیش تر	۳۰۰۴۴	۱۴۴۴۷	۱۴۳۴۷	۱۲۸۶۶	۱۳۴۱	۱۴۰	۰	۸۸	۱۲
ساکن نقاط روستایی ..	۶۲۲۱۶۵	۳۱۵۸۶۹	۱۹۳۱۷۶	۱۸۷۵۵۱	۲۹۲۴	۲۶۹۵	۶	۱۲۲۶۰۱	۹۲
۱۰-۱۴ ساله	۷۱۰۲۳	۳۶۰۹۹	۴۴۷	۴۰۲	۳	۳۹	۳	۳۵۶۴۳	۹
۱۵-۱۹ ساله	۶۸۷۰۷	۳۵۲۳۲	۱۱۱۲	۱۰۷۵	۲	۳۲	۳	۳۴۱۰۲	۱۸
۲۰-۲۴ ساله	۷۹۵۵۹	۴۱۳۳۵	۱۱۳۱۲	۱۱۰۵۸	۲۱	۲۳۳	۰	۳۰۰۱۱	۱۲
۲۵-۲۹ ساله	۸۵۷۰۰	۴۴۵۵۶	۲۹۹۵۶	۲۹۴۰۷	۵۱	۴۹۸	۰	۱۴۵۹۲	۸
۳۰-۳۴ ساله	۷۵۹۳۵	۳۹۰۵۲	۳۴۳۱۳	۳۳۷۸۶	۵۵	۴۷۲	۰	۴۷۳۱	۸
۳۵-۳۹ ساله	۵۷۰۳۴	۲۸۹۷۳	۲۷۱۲۹	۲۶۶۴۶	۷۸	۴۰۵	۰	۱۸۳۶	۸
۴۰-۴۴ ساله	۴۲۳۷۳	۲۱۵۹۸	۲۰۷۹۱	۲۰۳۸۹	۸۸	۳۱۴	۰	۸۰۱	۶
۴۵-۴۹ ساله	۳۳۰۱۰	۱۶۲۷۷	۱۵۸۸۷	۱۵۵۴۷	۱۰۳	۲۳۷	۰	۳۹۰	۰
۵۰-۵۴ ساله	۲۵۸۲۴	۱۲۳۳۱	۱۲۱۴۵	۱۱۸۹۴	۱۱۵	۱۳۶	۰	۱۸۴	۲
۵۵-۵۹ ساله	۲۵۲۷۲	۱۲۴۴۸	۱۲۳۴۱	۱۲۰۲۵	۲۰۶	۱۱۰	۰	۱۰۳	۴
۶۰-۶۴ ساله	۱۸۳۲۸	۸۶۸۴	۸۶۲۰	۸۳۳۱	۲۱۷	۷۲	۰	۶۱	۳
۶۵ ساله و بیش تر	۳۹۴۰۰	۱۹۲۸۴	۱۹۱۲۳	۱۶۹۹۱	۱۹۸۵	۱۴۷	۰	۱۴۷	۱۴
غیر ساکن	۱۷۶۱	۱۰۱۱	۶۱۵	۵۵۶	۳۹	۱۹	۱	۳۹۵	۱

۱۴-۳- جمعیت ۱۰ ساله و بیش تر بر حسب سن، جنس و وضع زناشویی در نقاط شهری و روستایی (دنباله)

اظهاری نشده	هرگز ازدواج نکرده	زن				جمع زن	شرح	
		حداقل یکبار ازدواج کرده						
		اظهاری نشده	بی همسر		دارای همسر			جمع
بدلیل طلاق	بدلیل فوت همسر							
۳۹۷۱	۶۷۶۷۰	۰	۲۱۶۵	۱۴۱۳۲	۱۴۳۵۱۱	۱۵۹۸۰۸	۲۳۱۴۴۹	آبان ۱۳۶۵
۴۵۴۴	۱۰۲۰۹۲	۰	۲۰۸۰	۱۶۰۷۰	۱۶۱۷۴۰	۱۷۹۸۹۰	۲۸۶۵۲۶	مهر ۱۳۷۰ (۱)
۳۳۴۳	۱۴۸۴۹۱	۰	۲۶۱۰	۲۰۰۳۰	۱۸۷۵۶۲	۲۱۰۲۰۲	۳۶۲۰۳۶	آبان ۱۳۷۵
۴۰۱۸	۲۱۲۴۴۵	۰	۵۴۸۶	۳۱۱۵۷	۲۸۹۷۷۹	۳۲۶۴۲۲	۵۴۲۸۸۵	آبان ۱۳۸۵
۲۰۵	۲۱۰۴۴۶	۸۸	۸۰۱۵	۳۹۵۰۵	۳۶۲۵۵۰	۴۱۰۱۵۸	۶۲۰۸۰۹	آبان ۱۳۹۰
۶۳	۱۹۷۷۷۳	۲۰	۱۳۷۵۶	۴۳۱۹۴	۴۲۸۱۱۵	۴۸۵۰۸۵	۶۸۲۹۳۱	آبان ۱۳۹۵
۲۸	۱۰۵۴۳۳	۱۰	۸۶۷۶	۲۰۷۷۹	۲۴۰۹۴۹	۲۷۰۴۱۴	۳۷۵۸۷۵	ساکن نقاط شهری
۲	۳۶۳۷۰	۱	۷	۲	۱۹۲	۲۰۲	۳۶۵۷۴	۱۰-۱۴ ساله
۳	۲۷۱۶۸	۵	۱۰۳	۱۵	۶۰۴۸	۶۱۷۱	۳۳۳۴۲	۱۵-۱۹ ساله
۲	۱۶۳۹۵	۲	۵۵۷	۷۴	۲۴۹۰۳	۲۵۵۳۶	۴۱۹۳۳	۲۰-۲۴ ساله
۶	۱۰۶۶۶	۰	۱۱۱۷	۲۰۶	۴۴۵۷۹	۴۵۹۰۲	۵۶۵۷۴	۲۵-۲۹ ساله
۱	۷۱۷۷	۰	۱۶۱۰	۴۵۴	۴۹۳۸۸	۵۱۴۵۲	۵۸۶۳۰	۳۰-۳۴ ساله
۱	۳۸۶۲	۰	۱۴۲۱	۷۷۸	۳۶۶۹۳	۳۸۸۹۲	۴۲۷۵۵	۳۵-۳۹ ساله
۰	۱۷۶۸	۰	۱۱۵۵	۱۲۲۳	۲۴۳۶۴	۲۶۷۴۲	۲۸۵۱۰	۴۰-۴۴ ساله
۲	۹۸۵	۰	۹۳۰	۱۵۴۱	۱۸۱۵۸	۲۰۶۲۹	۲۱۶۱۶	۴۵-۴۹ ساله
۰	۵۳۶	۰	۶۸۹	۲۱۲۴	۱۳۹۰۰	۱۶۷۱۳	۱۷۲۴۹	۵۰-۵۴ ساله
۲	۲۶۱	۰	۴۷۰	۲۵۵۸	۱۰۴۶۴	۱۳۴۹۲	۱۳۷۵۵	۵۵-۵۹ ساله
۴	۱۳۴	۲	۲۸۱	۲۶۹۲	۶۲۲۷	۹۲۰۲	۹۳۴۰	۶۰-۶۴ ساله
۵	۱۱۱	۰	۳۳۶	۹۱۱۲	۶۰۳۳	۱۵۴۸۱	۱۵۵۹۷	۶۵ ساله و بیش تر
۳۳	۹۲۱۲۷	۱۰	۵۰۷۱	۲۲۳۸۷	۱۸۶۶۶۸	۲۱۴۱۳۶	۳۰۶۲۹۶	ساکن نقاط روستایی
۳	۳۴۵۰۲	۱	۱۶	۲	۴۰۰	۴۱۹	۳۴۹۲۴	۱۰-۱۴ ساله
۲	۲۴۱۳۰	۴	۲۰۹	۳۲	۹۰۹۸	۹۳۴۳	۳۳۴۷۵	۱۵-۱۹ ساله
۰	۱۳۴۴۴	۱	۵۶۲	۱۱۰	۲۴۱۰۷	۲۴۷۸۰	۳۸۲۲۴	۲۰-۲۴ ساله
۳	۸۳۰۰	۱	۷۱۲	۲۶۷	۳۱۸۶۱	۳۲۸۴۱	۴۱۱۴۴	۲۵-۲۹ ساله
۳	۵۷۴۴	۰	۷۵۵	۴۸۹	۲۹۸۹۲	۳۱۱۳۶	۳۶۸۸۳	۳۰-۳۴ ساله
۰	۳۱۶۱	۱	۶۸۰	۷۹۰	۲۳۴۲۹	۲۴۹۰۰	۲۸۰۶۱	۳۵-۳۹ ساله
۲	۱۴۷۴	۰	۵۷۱	۱۰۷۸	۱۷۶۵۰	۱۹۲۹۹	۲۰۷۷۵	۴۰-۴۴ ساله
۰	۶۸۵	۰	۴۸۲	۱۳۵۱	۱۴۲۱۵	۱۶۰۴۸	۱۶۷۳۳	۴۵-۴۹ ساله
۰	۳۲۱	۱	۳۶۷	۱۶۹۷	۱۱۱۰۷	۱۳۱۷۲	۱۳۴۹۳	۵۰-۵۴ ساله
۲	۱۴۳	۰	۲۶۷	۲۴۷۹	۹۹۳۳	۱۲۶۷۹	۱۲۸۲۴	۵۵-۵۹ ساله
۲	۹۵	۰	۱۶۵	۲۷۶۸	۶۶۱۴	۹۵۴۷	۹۶۴۴	۶۰-۶۴ ساله
۱۶	۱۲۸	۱	۲۸۵	۱۱۳۲۴	۸۳۶۲	۱۹۹۷۲	۲۰۱۱۶	۶۵ ساله و بیش تر
۲	۲۱۳	۰	۹	۲۸	۴۹۸	۵۳۵	۷۵۰	غیر ساکن

(۱) بر اساس ۱۰ درصد نمونه است

مأخذ - مرکز آمار ایران (ر.م).

- مرکز آمار ایران، دفتر جمعیت، نیروی کار و سرشماری

۳-۱۵- میانگین سنی جمعیت بر حسب جنس در نقاط شهری و روستایی

سال	کل استان			نقاط شهری		نقاط روستایی	
	مرد و زن	مرد	زن	مرد	زن	مرد	زن
آبان ۱۳۸۵.....	۲۴/۹۵	۲۵/۰۸	۲۴/۸۱	۲۵/۲۸	۲۴/۷۹	۲۴/۸۸	۲۴/۸۳
آبان ۱۳۹۰.....	۲۶/۴۱	۲۶/۳۹	۲۶/۴۳	۲۶/۷۷	۲۶/۵۸	۲۵/۹۷	۲۶/۲۷
آبان ۱۳۹۵.....	۲۷/۱	۲۷/۱	۲۷/۲	۲۷/۳	۲۷/۳	۲۶/۷	۲۷/۱

مأخذ - مرکز آمار ایران (ر.م).

- مرکز آمار ایران ، دفتر جمعیت، نیروی کار و سرشماری

۳-۱۶- میانه سنی جمعیت بر حسب جنس در نقاط شهری و روستایی

سال	کل استان			نقاط شهری		نقاط روستایی	
	مرد و زن	مرد	زن	مرد	زن	مرد	زن
آبان ۱۳۸۵.....	۲۱/۹۷	۲۲/۰۳	۲۱/۹۰	۲۳/۱۸	۲۲/۷۴	۲۰/۸۰	۲۱/۰۱
آبان ۱۳۹۰ ^(۱)	۲۳/۹۶	۲۳/۹۱	۲۴/۰۱	۲۵/۲۴	۲۵/۰۳	۲۲/۵۲	۲۲/۹۰
آبان ۱۳۹۵.....	۲۶	۲۶	۲۶	۲۷	۲۷	۲۴	۲۵

(۱) میانه سنی بر اساس داده های طبقه بندی نشده محاسبه شده است.

مأخذ - مرکز آمار ایران (ر.م).

- مرکز آمار ایران ، دفتر جمعیت، نیروی کار و سرشماری

۳-۱۷- میانگین سن^(۱) در اولین ازدواج بر حسب جنس در نقاط شهری و روستایی

سال	کل استان		نقاط شهری		نقاط روستایی	
	مرد	زن	مرد	زن	مرد	زن
آبان ۱۳۸۵.....
آبان ۱۳۹۰.....
آبان ۱۳۹۵.....	۲۶/۲	۲۲/۴	۲۶/۵	۲۲/۵	۲۵/۸	۲۲/۳

(۱) میانگین سن در اولین ازدواج با روش هایینال محاسبه شده است

مأخذ - مرکز آمار ایران (ر.م).

- مرکز آمار ایران ، دفتر جمعیت، نیروی کار و سرشماری

۱۸-۳- ولادت ثبت شده برحسب جنس در نقاط شهری و روستایی

نقاط روستایی			نقاط شهری			جمع			سال و شهرستان
دختر	پسر	پسر و دختر	دختر	پسر	پسر و دختر	دختر	پسر	پسر و دختر	
۸۲۶۵	۸۸۱۲	۱۷۰۷۷	۶۳۹۱	۷۰۰۶	۱۳۳۹۷	۱۴۶۵۶	۱۵۸۱۸	۳۰۴۷۴ ۱۳۸۵
۵۴۹۳	۵۸۸۰	۱۱۳۷۳	۱۱۸۴۹	۱۲۴۳۴	۲۴۲۸۳	۱۷۳۴۲	۱۸۳۱۴	۳۵۶۵۶ ۱۳۹۰
۸۹۸۸	۹۰۸۷	۱۸۰۷۵	۱۲۰۰۱	۱۲۸۲۴	۲۴۸۲۵	۲۰۹۸۹	۲۱۹۱۱	۴۲۹۰۰ ۱۳۹۵
۸۵۶۱	۸۹۱۵	۱۷۴۷۶	۱۱۳۷۸	۱۱۹۹۴	۲۳۳۷۲	۱۹۹۳۹	۲۰۹۰۹	۴۰۸۴۸ ۱۳۹۶
۸۵۱۶	۸۹۹۵	۱۷۵۱۱	۱۰۰۵۳	۱۰۳۷۰	۲۰۴۲۳	۱۸۵۶۹	۱۹۳۶۵	۳۷۹۳۴ ۱۳۹۷
۷۲۸۳	۷۸۲۷	۱۵۱۱۰	۹۵۱۱	۱۰۰۹۳	۱۹۶۰۴	۱۶۷۹۴	۱۷۹۲۰	۳۴۷۱۴ ۱۳۹۸
۷۰۱۸	۷۵۳۶	۱۴۵۵۴	۸۶۰۵	۸۹۹۶	۱۷۶۰۱	۱۵۶۲۳	۱۶۵۳۲	۳۲۱۵۵ ۱۳۹۹
۶۸۰۰	۷۲۳۹	۱۴۰۳۹	۹۲۸۰	۹۴۵۹	۱۸۷۳۹	۱۶۰۸۰	۱۶۶۹۸	۳۲۷۷۸ ۱۴۰۰
.	.	.	۱۲	۱۰	۲۲	۱۲	۱۰	۲۲ ابوموسی
۴۹۴	۵۵۹	۱۰۵۳	۲۵۰	۲۴۳	۴۹۳	۷۴۴	۸۰۲	۱۵۴۶ بستک
۲۰۶	۲۰۵	۴۱۱	۲۲	۲۸	۵۰	۲۲۸	۲۳۳	۴۶۱ بشاگرد
۹۱۰	۱۰۹۲	۲۰۰۲	۵۵۱۴	۵۶۱۹	۱۱۱۳۳	۶۴۲۴	۶۷۱۱	۱۳۱۳۵ بندرعباس
۵۱۱	۵۵۲	۱۰۶۳	۶۴۹	۶۸۶	۱۳۳۵	۱۱۶۰	۱۲۳۸	۲۳۹۸ بندرلنگه
۲۱۲	۲۱۵	۴۲۷	۱۶۰	۱۵۰	۳۱۰	۳۷۲	۳۶۵	۷۳۷ پارسیان
۵۱۴	۵۳۷	۱۰۵۱	۱۹۲	۲۰۰	۳۹۲	۷۰۶	۷۳۷	۱۴۴۳ جاسک
۱۴۰	۱۲۷	۲۶۷	۱۵۶	۱۸۷	۳۴۳	۲۹۶	۳۱۴	۶۱۰ حاجی آباد
۳۲۱	۳۲۶	۶۴۷	۲۲۷	۲۳۴	۴۶۱	۵۴۸	۵۶۰	۱۱۰۸ خمیر
۶۵۵	۷۱۰	۱۳۶۵	۴۲۲	۴۵۱	۸۷۳	۱۰۷۷	۱۱۶۱	۲۲۳۸ رودان
۳۳۰	۳۳۲	۶۶۲	۹۷	۱۰۸	۲۰۵	۴۲۷	۴۴۰	۸۶۷ سیریک
۸۶۱	۸۴۱	۱۷۰۲	۶۱۷	۶۳۱	۱۲۴۸	۱۴۷۸	۱۴۷۲	۲۹۵۰ قشم
۱۶۴۶	۱۷۴۳	۳۳۸۹	۹۶۲	۹۱۲	۱۸۷۴	۲۶۰۸	۲۶۵۵	۵۲۶۳ میناب

مأخذ - اداره کل ثبت احوال استان هرمزگان

۱۹-۳- فوت ثبت شده بر حسب جنس در نقاط شهری و روستایی

نقاط روستایی	نقاط شهری	جمع			سال و شهرستان
		زن	مرد	مرد و زن ^(۱)	
۲۱۳۸۵	۶۸۸۲	۱۴۵۱۳	۱۳۷۵۴	۲۸۲۶۷	۱۳۸۵
۲۷۲۸	۴۱۳۹	۲۷۷۶	۴۰۹۱	۶۸۶۷	۱۳۹۰
۳۰۵۶	۳۶۴۲	۲۷۵۳	۳۹۴۵	۶۶۹۸	۱۳۹۵
۳۰۹۷	۳۴۵۷	۲۷۰۲	۳۸۵۲	۶۵۵۴	۱۳۹۶
۳۱۰۹	۳۳۹۰	۲۶۲۸	۳۸۷۱	۶۴۹۹	۱۳۹۷
۲۸۷۶	۳۶۵۴	۲۶۵۷	۳۸۷۳	۶۵۳۰	۱۳۹۸
۳۸۲۷	۴۲۶۱	۳۳۱۱	۴۷۷۷	۸۰۸۸	۱۳۹۹
۳۹۹۸	۴۸۸۰	۳۵۵۷	۵۳۲۱	۸۸۷۸	۱۴۰۰
.	ابوموسی
۲۴۰	۱۰۶	۱۴۴	۲۰۲	۳۴۶	بستک
۱۴۷	۱۴	۸۷	۷۴	۱۶۱	بشاگرد
۹۹۱	۲۶۴۳	۱۴۵۳	۲۱۸۱	۳۶۳۴	بندرعباس
۲۸۷	۳۷۹	۲۸۴	۳۸۲	۶۶۶	بندرلنگه
۱۱۴	۸۶	۹۰	۱۱۰	۲۰۰	پارسیان
۱۵۲	۷۴	۷۱	۱۵۵	۲۲۶	جاسک
۱۹۳	۱۲۸	۱۴۱	۱۸۰	۳۲۱	حاجی آباد
۱۶۷	۱۰۱	۱۰۰	۱۶۸	۲۶۸	خمیر
۴۱۴	۲۸۳	۲۹۲	۴۰۵	۶۹۷	رودان
۱۲۰	۵۳	۶۲	۱۱۱	۱۷۳	سیریک
۳۱۶	۳۲۳	۲۵۶	۳۸۳	۶۳۹	قشم
۸۵۷	۶۹۰	۵۷۷	۹۷۰	۱۵۴۷	میناب

(۱) علت اختلاف سرجمع با اجزاء، مجهول‌الهویه بودن متوفی در برخی از اسناد فوت‌های ثبت شده می باشد.
 مأخذ - اداره کل ثبت احوال استان هرمزگان

۲۰-۳- فوت جاری ثبت شده^(۱) بر حسب جنس و گروه‌های سنی در نقاط شهری و روستایی: ۱۴۰۰

نقاط روستایی			نقاط شهری			جمع			گروه سنی
زن	مرد	مرد و زن	زن	مرد	مرد و زن	زن	مرد	مرد و زن	
۱۹۱۵	۲۸۵۶	۴۷۷۱	۱۵۴۳	۲۳۳۷	۳۸۸۰	۳۴۵۸	۵۱۹۳	۸۶۵۱	جمع
۴۲	۳۹	۸۱	۳۴	۳۵	۶۹	۷۶	۷۴	۱۵۰	کمتر از یکساله
۲۰	۲۴	۴۴	۲۰	۳۸	۵۸	۴۰	۶۲	۱۰۲	۱-۴ ساله
۱۸	۲۴	۴۲	۱۵	۲۷	۴۲	۳۳	۵۱	۸۴	۵-۹ ساله
۱۳	۲۹	۴۲	۱۶	۳۲	۴۸	۲۹	۶۱	۹۰	۱۰-۱۴ ساله
۲۴	۷۱	۹۵	۱۹	۹۰	۱۰۹	۴۳	۱۶۱	۲۰۴	۱۵-۱۹ ساله
۲۶	۹۳	۱۱۹	۲۱	۶۷	۸۸	۴۷	۱۶۰	۲۰۷	۲۰-۲۴ ساله
۲۵	۹۶	۱۲۱	۳۸	۷۷	۱۱۵	۶۳	۱۷۳	۲۳۶	۲۵-۲۹ ساله
۳۴	۱۱۶	۱۵۰	۴۰	۸۸	۱۲۸	۷۴	۲۰۴	۲۷۸	۳۰-۳۴ ساله
۶۸	۱۴۶	۲۱۴	۴۵	۸۵	۱۳۰	۱۱۳	۲۳۱	۳۴۴	۳۵-۳۹ ساله
۷۳	۱۷۰	۲۴۳	۴۶	۱۰۱	۱۴۷	۱۱۹	۲۷۱	۳۹۰	۴۰-۴۴ ساله
۷۸	۱۵۴	۲۳۲	۳۱	۹۲	۱۲۳	۱۰۹	۲۴۶	۳۵۵	۴۵-۴۹ ساله
۸۲	۱۶۹	۲۵۱	۵۳	۸۷	۱۴۰	۱۳۵	۲۵۶	۳۹۱	۵۰-۵۴ ساله
۱۲۲	۲۰۵	۳۲۷	۶۸	۱۰۸	۱۷۶	۱۹۰	۳۱۳	۵۰۳	۵۵-۵۹ ساله
۱۵۵	۲۶۸	۴۲۳	۱۰۱	۱۳۹	۲۴۰	۲۵۶	۴۰۷	۶۶۳	۶۰-۶۴ ساله
۱۶۰	۲۶۷	۴۲۷	۱۱۳	۱۷۶	۲۸۹	۲۷۳	۴۴۳	۷۱۶	۶۵-۶۹ ساله
۱۹۲	۲۱۵	۴۰۷	۱۳۷	۱۶۹	۳۰۶	۳۲۹	۳۸۴	۷۱۳	۷۰-۷۴ ساله
۷۶۸	۷۳۷	۱۵۰۵	۷۳۶	۹۰۹	۱۶۴۵	۱۵۰۴	۱۶۴۶	۳۱۵۰	۷۵ ساله و بیشتر
۱۵	۳۳	۴۸	۱۰	۱۷	۲۷	۲۵	۵۰	۷۵	نامشخص

(۱) فوت جاری ثبت شده: منظور فوتی است که در همان سال وقوع فوت، ثبت شود.

مأخذ - اداره کل ثبت احوال استان هرمزگان

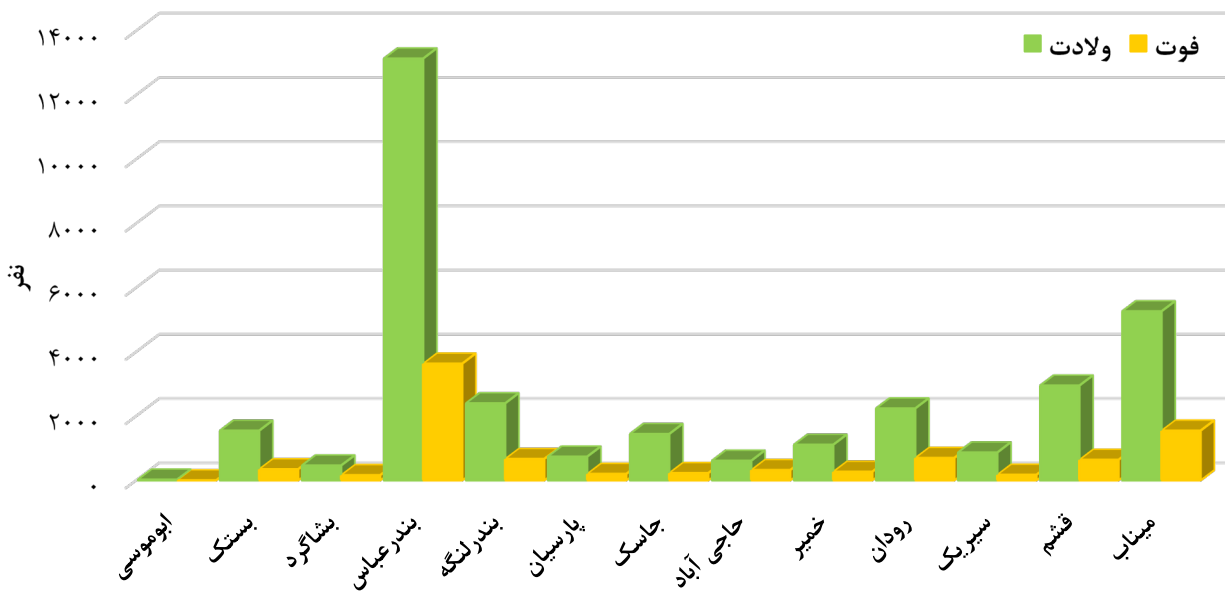
۲۱-۳- ازدواج و طلاق ثبت شده در نقاط شهری و روستایی

نقاط روستایی		نقاط شهری		جمع		سال و شهرستان
ازدواج	طلاق	ازدواج	طلاق	ازدواج	طلاق	
۴۸۷	۸۶۶۵	۸۵۶	۶۵۹۷	۱۳۴۳	۱۵۲۶۲ ۱۳۸۵
۷۷۹	۱۰۶۳۴	۱۱۹۵	۸۴۵۱	۱۹۷۴	۱۹۰۸۵ ۱۳۹۰
۵۸۱	۵۲۳۹	۲۵۴۹	۱۰۵۲۳	۳۱۳۰	۱۵۷۶۲ ۱۳۹۵
۷۹۵	۴۵۵۸	۲۱۰۱	۸۹۱۰	۲۸۹۶	۱۳۴۶۸ ۱۳۹۶
۹۴۰	۴۳۷۵	۲۲۸۰	۸۷۹۶	۳۲۲۰	۱۳۱۷۱ ۱۳۹۷
۹۰۱	۳۹۷۷	۲۰۲۱	۷۵۴۷	۲۹۲۲	۱۱۵۲۴ ۱۳۹۸
۹۴۵	۴۳۵۸	۱۸۲۳	۸۵۱۵	۲۷۶۸	۱۲۸۷۳ ۱۳۹۹
۱۰۰۵	۴۱۳۱	۲۱۹۲	۹۰۶۰	۳۱۹۷	۱۳۱۹۱ ۱۴۰۰
. ابوموسی ^(۱)
۸۲	۴۲۲	۶۶	۲۸۲	۱۴۸	۷۰۴ بستک
.	۱۵۰	.	۲۷	.	۱۷۷ بشاگرد ^(۲)
۴۲۸	۵۴۴	۱۱۹۰	۳۹۱۹	۱۶۱۸	۴۴۶۳ بندرعباس
۵۰	۴۳۲	۲۴۳	۵۱۴	۲۹۳	۹۴۶ بندرلنگه
۲۱	۸۸	۱۷	۹۲	۳۸	۱۸۰ پارسیان
۱۳	۲۴۹	۱۵	۳۰۸	۲۸	۵۵۷ جاسک
۷۷	۲۲۸	۹۲	۳۷۶	۱۶۹	۶۰۴ حاجی آباد
۵۱	۳۶	۲۵	۱۲۷	۷۶	۱۶۳ خمیر
۹۵	۵۹۶	۹۹	۵۹۱	۱۹۴	۱۱۸۷ رودان
۳۲	۳۴۱	۱۰	۱۱۷	۴۲	۴۵۸ سیریک
۵۷	۴۲۲	۱۵۷	۵۷۹	۲۱۴	۱۰۰۱ قشم
۹۹	۶۲۳	۲۷۸	۲۱۲۸	۳۷۷	۲۷۵۱ میناب

(۱) به علت عدم وجود دفترخانه در شهرستان ابوموسی، آمار ازدواج و طلاق در شهرستان‌های مجاور ثبت گردیده و قابل تفکیک نمی باشد.

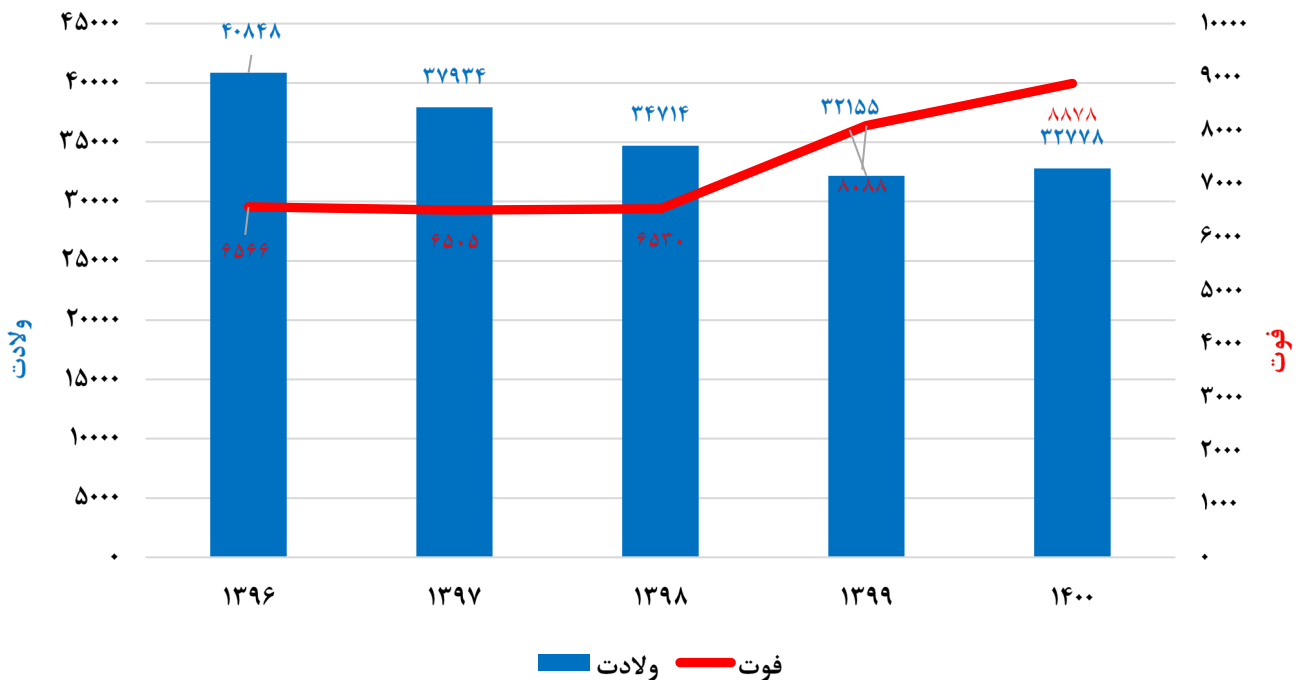
(۲) به علت عدم وجود دفترخانه در شهرستان بشاگرد، آمار طلاق در شهرستان‌های مجاور ثبت گردیده و قابل تفکیک نمی باشد.

مأخذ - اداره کل ثبت احوال استان هرمزگان



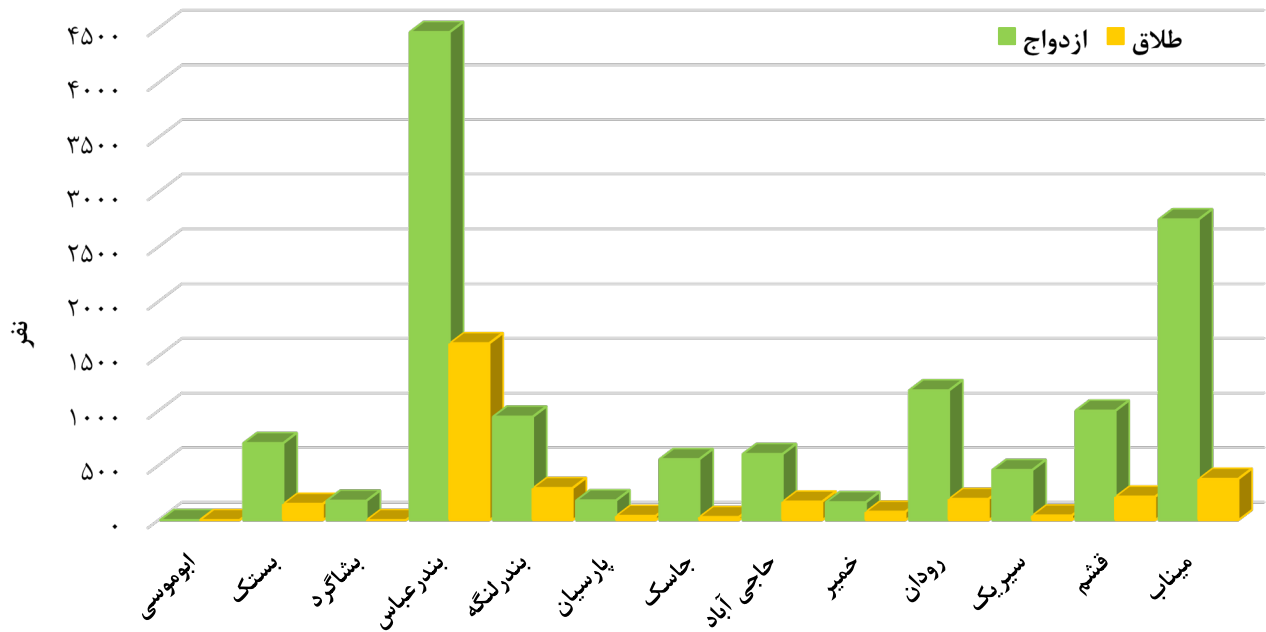
۳-۵- تعداد ولادت و فوت ثبت شده در استان به تفکیک شهرستان : ۱۴۰۰

مینا: جداول ۳-۱۸ و ۳-۱۹



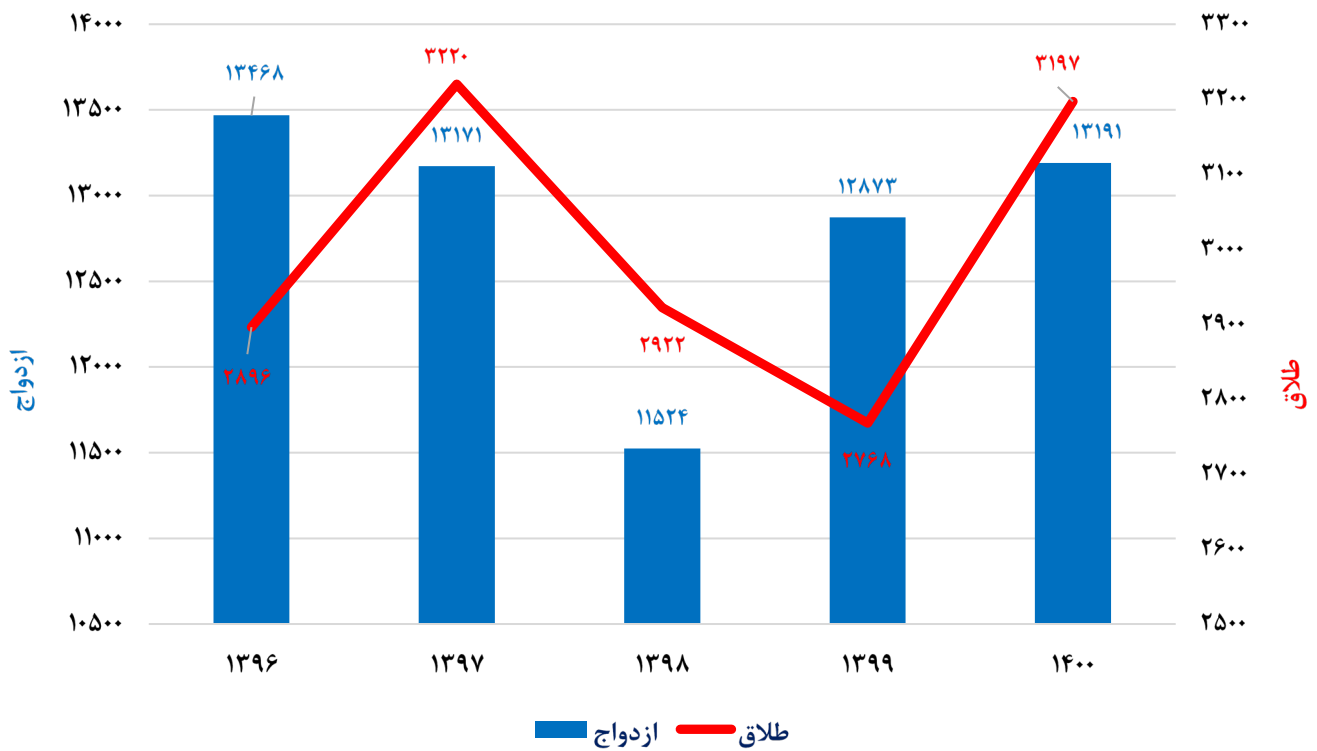
۳-۶- تعداد ولادت و فوت ثبت شده در استان طی سال‌های ۱۳۹۶-۱۴۰۰

مینا: جداول ۳-۱۸ و ۳-۱۹



۳-۷- تعداد ازدواج و طلاق ثبت شده در استان به تفکیک شهرستان : ۱۴۰۰

مبنا: جدول ۳-۲۱



۳-۸- تعداد ازدواج و طلاق ثبت شده در استان طی سال های ۱۴۰۰-۱۳۹۶

مبنا: جدول ۳-۲۱

۳-۲۲- ازدواج و طلاق ثبت شده بر حسب اختلاف سن زوج نسبت به سن زوجه : ۱۴۰۰

طلاق	ازدواج	اختلاف سن
۳۱۹۷	۱۳۱۹۱	جمع
۳۵	۹۱	بیش از ۲۰ سال بزرگ تر
۵۱	۱۷۸	(۲۰-۱۶) سال بزرگ تر
۲۱۰	۹۰۴	(۱۱-۱۵) سال بزرگ تر
۸۸	۴۳۴	۱۰ سال بزرگ تر
۱۲۸	۵۷۳	۹ سال بزرگ تر
۱۷۹	۷۲۹	۸ سال بزرگ تر
۱۸۵	۸۶۹	۷ سال بزرگ تر
۲۴۶	۹۸۱	۶ سال بزرگ تر
۲۵۰	۱۰۸۸	۵ سال بزرگ تر
۲۸۲	۱۱۳۶	۴ سال بزرگ تر
۳۱۹	۱۱۹۸	۳ سال بزرگ تر
۲۶۷	۱۰۶۸	۲ سال بزرگ تر
۲۴۶	۱۰۳۹	۱ سال بزرگ تر
۳۳۷	۱۵۰۷	بدون اختلاف سن
۱۱۳	۴۲۱	۱ سال کوچک تر
۷۴	۲۸۲	۲ سال کوچک تر
۴۵	۱۵۸	۳ سال کوچک تر
۳۹	۱۴۷	۴ سال کوچک تر
۲۸	۱۰۴	۵ سال کوچک تر
۱۸	۶۵	۶ سال کوچک تر
۱۲	۵۲	۷ سال کوچک تر
۱۱	۳۹	۸ سال کوچک تر
۸	۳۰	۹ سال کوچک تر
۵	۲۲	۱۰ سال کوچک تر
۱۵	۵۶	(۱۱-۱۵) سال کوچک تر
۶	۱۵	(۱۶-۲۰) سال کوچک تر
۰	۵	بیش از ۲۰ سال کوچک تر

مأخذ - اداره کل ثبت احوال استان هرمزگان

۲۲-۳- تعداد طلاق ثبت شده بر حسب طول مدت ازدواج^(۱)

سال و شهرستان	جمع	کمتر از یک سال	۱ سال	۲ سال	۳ سال	۴ سال	۵-۹ سال	۱۰-۱۴ سال	۱۵ سال و بیش تر
..... ۱۳۸۵
..... ۱۳۹۰	۱۹۷۴	۱۸۰	۲۴۷	۲۲۶	۱۸۸	۱۶۵	۴۵۱	۲۴۷	۲۷۰
..... ۱۳۹۵	۳۱۳۰	۱۹۹	۳۴۳	۳۱۸	۲۷۹	۲۱۷	۸۲۴	۴۶۸	۴۸۲
..... ۱۳۹۶	۲۸۹۶	۱۵۱	۳۰۰	۲۵۱	۲۵۷	۲۱۲	۶۲۵	۶۰۵	۴۹۵
..... ۱۳۹۷	۳۲۲۰	۱۸۳	۲۸۹	۳۱۰	۲۵۰	۲۲۷	۸۸۱	۴۹۸	۵۸۲
..... ۱۳۹۸	۲۹۲۲	۱۱۳	۲۶۹	۲۶۸	۲۳۵	۱۹۷	۷۶۰	۵۴۳	۵۳۷
..... ۱۳۹۹	۲۷۶۸	۸۹	۲۳۳	۲۲۵	۱۹۷	۱۹۲	۷۷۰	۴۸۵	۵۷۷
..... ۱۴۰۰	۳۱۹۷	۱۰۲	۲۰۷	۲۵۷	۲۳۳	۲۱۹	۱۵۶	۶۰۲	۷۲۱
..... ابوموسی ^(۲)
..... بستک	۱۴۸	۸	۱۶	۱۵	۱۳	۱۷	۳۵	۲۰	۲۴
..... بشاگرد ^(۳)
..... بندرعباس	۱۶۱۸	۴۵	۱۰۲	۱۰۷	۱۰۷	۱۰۴	۴۲۳	۳۱۶	۴۱۴
..... بندرلنگه	۲۹۳	۱۵	۱۶	۲۰	۱۷	۲۰	۸۷	۴۸	۷۰
..... پارسیان	۳۸	۳	۲	۳	۴	۵	۱۲	۶	۳
..... جاسک	۲۸	۱	۱	۳	۱	۱	۹	۷	۵
..... حاجی آباد	۱۶۹	۸	۱۶	۱۲	۱۶	۱۴	۴۲	۱۸	۴۳
..... خمیر	۷۶	۷	۱	۱۰	۴	۳	۲۵	۱۵	۱۱
..... رودان	۱۹۴	۲	۱۷	۳۰	۱۸	۱۷	۴۹	۳۱	۳۰
..... سیریک	۴۲	۱	۲	۵	۴	۲	۱۴	۸	۶
..... قشم	۲۱۴	۵	۹	۱۵	۱۳	۸	۵۹	۵۳	۵۲
..... میناب	۳۷۷	۷	۲۵	۳۷	۳۶	۲۸	۱۰۱	۸۰	۶۳

(۱) تعداد سال‌های کاملی که از زمان وقوع ازدواج گذشته است.

(۲) به علت عدم وجود دفترخانه در شهرستان ابوموسی، آمار طلاق در شهرستان‌های مجاور ثبت گردیده و قابل تفکیک نمی باشد.

(۳) به علت عدم وجود دفترخانه در شهرستان بشاگرد، آمار طلاق در شهرستان‌های مجاور ثبت گردیده و قابل تفکیک نمی باشد.

مأخذ - اداره کل ثبت احوال استان هرمزگان