

نیروی انسانی

فصل



مقدمه

آمار و اطلاعات مربوط به نیروی انسانی، برای نخستین بار در سال ۱۳۱۸ توسط اداره کل آمار و ثبت احوال، در برخی از شهرهای مهم کشور گردآوری شد. در سال ۱۳۳۵، ضمن اجرای اولین سرشماری عمومی نفوس که توسط اداره کل آمار عمومی اجرا شد، اطلاعاتی چند در این زمینه به دست آمد. سپس با اجرای چند طرح آماری در زمینه‌های کشاورزی، صنعت و جمعیت، در زمره آمار جمع‌آوری شده، اطلاعات مربوط به نیروی انسانی نیز متناسب با موضوع طرح، مورد توجه قرار گرفت. در سال‌های ۱۳۳۷ و ۱۳۴۱، سازمان برنامه با همکاری اداره کل مطالعات نیروی انسانی و آمار وزارت کار و امور اجتماعی، آمارگیری‌هایی را در زمینه نیروی انسانی انجام داد و نتایج آن را منتشر کرد. علاوه بر آن از سال ۱۳۷۶، طرح نمونه‌گیری ویژگی‌های اشتغال و بیکاری خانوار را نیز به اجرا درآورده است و تا سال ۱۳۸۳ هر سال این طرح اجرا گردیده است. از سال ۱۳۸۴ طرح آمارگیری از نیروی کار جایگزین طرح مذکور گردیده است، و نتایج آن به صورت فصلی و سالیانه منتشر می‌گردد.

آمار و اطلاعات مندرج در این فصل شامل اطلاعات توزیع نسبی جمعیت فعال و غیر فعال اقتصادی، نرخ بیکاری و ... بر اساس نتایج طرح آمارگیری از نیروی کار مرکز آمار ایران، اطلاعات کارکنان دولت که از سوی معاونت توسعه، مدیریت و سرمایه انسانی سازمان مدیریت و برنامه ریزی استان گزارش شده و اطلاعات مربوط به تعداد فرصت‌های شغلی، متقاضیان کار و افراد به کار گمارده شده که توسط اداره کل تعاون، کار و رفاه اجتماعی گزارش می‌شود، در این فصل آورده شده است.

از سال ۱۳۹۸ نتایج طرح آمارگیری از نیروی کار بر اساس جمعیت ۱۵ ساله و بیش‌تر منتشر می‌شود.

تعاریف و مفاهیم

کار: هر فعالیت اقتصادی فکری یا بدنی است که به منظور کسب درآمد (نقدی و یا غیرنقدی) صورت پذیرد و هدف آن تولید کالا یا ارائه خدمت است.

جمعیت فعال اقتصادی: تمامی افراد ۱۵ ساله و بیش‌تر (حداقل سن تعیین شده)، که در هفته تقویمی قبل از هفته آمارگیری (هفته مرجع) (بیکار) طبق تعریف کار، در تولید کالا و خدمات مشارکت داشته (شاغل) و یا از قابلیت مشارکت برخوردار بوده‌اند.

جمعیت غیر فعال اقتصادی: شامل تمامی افراد در سن کاری است که طول زمان مرجع در هیچ یک از دو گروه شاغل و بیکار قرار نمی‌گیرند.

شاغل: فرد در سن کار که در هفته تقویمی قبل از هفته آمارگیری (هفته مرجع)، طبق تعریف کار، حداقل یک ساعت کار کرده یا بنا به دلایلی به‌طور موقت کار را ترک کرده است. ترک موقت کار در هفته مرجع با داشتن پیوند رسمی شغلی، برای مزد و حقوق‌بگیران و تداوم کسب و کار برای خوداشتغالان، به‌عنوان اشتغال محسوب می‌شود. برای کارکنان فامیلی بدون مزدی که در طول زمان مرجع، فعالیت شغلی انجام نداده‌اند، ترک موقت از شغل معنا ندارد.

بیکار: فرد در سن کار که در دوره‌های مرجع قبل از آمارگیری، فاقد کار باشد (دارای اشتغال مزد و حقوق‌بگیری یا خوداشتغالی نباشد) آماده برای کار بوده (برای مزد و حقوق‌بگیری و خود اشتغالی آمادگی داشته باشد) و جویای کار باشد. (اقدامات مشخصی را به منظور جستجوی کار به صورت مزد و حقوق‌بگیری یا خود اشتغالی انجام داده باشد).

اشتغال ناقص زمانی: اشتغال ناقصی است که فرد در زمان مرجع، حاضر در سر کار یا غایب موقت از محل کار بوده، به دلایل اقتصادی نظیر رکود کاری، پیدا نکردن کار با ساعت کار بیش‌تر، قرار داشتن در فصل غیرکاری و ... کمتر از ساعت قانونی کشور کار کرده و خواهان و آماده برای انجام کار اضافی در زمان مرجع باشد.

بیکار قبلا شاغل: فرد قبلا شاغلی که در طی دوره‌های زمانی مرجع، فاقد کار، در جستجوی کار و آماده برای کار باشد.

بر همین اساس در نقاط شهری، بخش خدمات با ۶۰/۷ درصد و در نقاط روستایی بخش صنعت با ۳۷/۲ درصد بیشترین سهم از اشتغال را به خود اختصاص داده اند.

با توجه به نتایج طرح نیروی کار، بیشترین جمعیت بیکار ۱۵ ساله و بیشتر بر حسب وضع سواد و سطح تحصیلات با ۳۷/۵ درصد به سطح عالی (فوق دیپلم، لیسانس و بالاتر) تعلق داشته است.

در سال ۱۴۰۰، تعداد کارکنان دولت در دستگاه‌های اجرایی استان، حدود ۶۱۳۲۲ نفر بوده که از این تعداد ۵۷/۴ درصد مرد و ۴۲/۶ درصد زن می باشند. بر اساس همین آمار میزان ۵۲/۵ درصد کارکنان رسمی و ۴۷/۵ درصد نیز غیر رسمی هستند. از میان کارکنان دولت شاغل در دستگاه‌های اجرایی ۹/۵ درصد کمتر از دیپلم، ۱۶/۰ درصد دیپلم، ۸/۶ درصد فوق دیپلم، ۴۹/۲ درصد لیسانس، ۱۴/۰ درصد فوق لیسانس و ۲/۷ درصد دارای مدرک دکتری هستند.

با توجه به آمار و اطلاعات اداره کل تعاون، کار و رفاه اجتماعی استان در سال ۱۴۰۰، بیش از ۱۵۷۶ نفر متقاضی جهت ۲۷۱۶ فرصت شغلی (به ازای هر نفر، ۱/۲ فرصت شغلی) به مراکز کارابی در سطح استان مراجعه نموده اند که ۱۳۶۱ نفر، معادل ۸۶/۴ درصد از متقاضیان، به کار گمارده شده اند.

از افراد به کار گمارده شده، ۹۵/۷ درصد در بخش خصوصی، ۳/۳ درصد در بخش تعاونی و ۱/۰ درصد در بخش دولتی مشغول به کار شده‌اند. لازم به ذکر است گروه سنی ۲۵-۳۴ ساله با ۴۹/۴ درصد بیشترین سهم را در بین متقاضیان کار داشته‌اند.

بیکار قبلا غیرشاغل: فرد قبلا غیر شاغلی که در طی دوره‌های زمانی مرجع، فاقد کار، در جستجوی کار و آماده برای کار باشد.

باسواد: فردی که می‌تواند به زبان فارسی یا هر زبان دیگر، متن ساده‌ای را بخواند و بنویسد، خواه مدرک رسمی داشته باشد یا نداشته باشد.

محصل: فرد پذیرفته شده‌ای است که برابر ضوابط معینی برای تحصیل در یکی از دوره‌های رسمی حوزه علمیه ثبت نام کند و به تحصیل اشتغال دارد.

خانه‌دار: افراد غیرفعال اقتصادی که در خانه به انجام امور منزل می‌پردازند.

دارای درآمد بدون کار: افراد غیرفعال اقتصادی که از طریق سرمایه‌گذاری‌ها، املاک، حق‌الامتياز یا حقوق بازنشستگی ناشی از فعالیت‌های قبلی خود دارای درآمد هستند.

نرخ مشارکت اقتصادی (نرخ فعالیت): نسبت جمعیت فعال (شاغل و بیکار) ۱۵ ساله و بیش‌تر به جمعیت در سن کار (۱۵ ساله و بیش‌تر) ضرب در ۱۰۰ است.

نرخ بیکاری: نسبت جمعیت بیکار ۱۵ ساله و بیش‌تر به جمعیت فعال ۱۵ ساله و بیش‌تر، ضرب در ۱۰۰ است.

گزیده اطلاعات

در سال ۱۴۰۰، بر اساس نتایج طرح نیروی کار که توسط مرکز آمار ایران انجام گرفته، ۴۳/۶ درصد از جمعیت ۱۵ ساله و بیش‌تر استان از نظر اقتصادی فعال می‌باشند، به این معنی که نرخ مشارکت (فعالیت) اقتصادی استان در سال مذکور، ۴۹/۹ درصد است که میزان آن نسبت به سال قبل ۰/۹ واحد افزایش یافته است نرخ مشارکت در استان برای مردان ۶۷/۵ درصد و برای زنان ۱۹/۴ درصد می باشد.

بر اساس نتایج طرح نیروی کار سال ۱۴۰۰، نرخ بیکاری جمعیت در سن کار (جمعیت ۱۵ ساله و بیش‌تر) ۹/۲ درصد بوده که نسبت به سال قبل ۴/۳ واحد افزایش داشته است نرخ بیکاری مردان استان ۱۲/۹ درصد و زنان ۲۶/۲ درصد می‌باشد. همچنین در این سال نرخ بیکاری جوانان ۱۵-۲۴ ساله، ۲۳/۷ درصد می‌باشد که نسبت به سال قبل ۱۰/۴ واحد کاهش داشته است. سهم اشتغال در سه بخش عمده اقتصادی کشاورزی، صنعت و خدمات به ترتیب ۱۶/۳، ۳۳/۸ و ۴۹/۸ درصد بوده است که بخش خدمات بیشترین سهم اشتغال را به خود اختصاص داده است.

۴-۱- توزیع نسبی جمعیت ۱۰ ساله و بیش تر بر حسب وضع فعالیت و جنس در نقاط شهری و روستایی (درصد)

شرح	جمعیت ۱۰ ساله و بیش تر	جمعیت فعال از نظر اقتصادی			جمعیت غیرفعال از نظر اقتصادی			سایر
		جمع	شاغل	بیکار	جمع	محصل	خانه‌دار	
کل استان								
مرد و زن								
..... ۱۳۸۵	۱۰۰	۳۱/۸	۲۹/۳	۲/۵	۶۸/۲
..... ۱۳۹۰	۱۰۰	۳۲/۸	۲۹/۲	۳/۶	۶۷/۲	۱۸/۹	۶/۶	۹/۱
..... ۱۳۹۵	۱۰۰	۳۸/۸	۳۴/۸	۴/۰	۶۱/۲	۱۶/۲	۲۸/۸	۷/۱
..... ۱۳۹۶	۱۰۰	۳۹/۰	۳۵/۵	۳/۵	۶۱/۰	۱۵/۶	۲۸/۸	۶/۹
..... ۱۳۹۷	۱۰۰	۳۹/۷	۳۵/۲	۴/۴	۶۰/۳	۱۷/۳	۳۰/۳	۴/۷
..... ^(۱) ۱۳۹۸	۱۰۰	۴۲/۶	۳۶/۷	۵/۹	۵۷/۴	۲۰/۶	۲۷/۷	۱/۹
..... ^(۱) ۱۳۹۹	۱۰۰	۴۹/۰	۴۲/۴	۶/۶	۵۱/۰	۱۰/۲	۳۰/۴	۱/۱
..... ^(۱) ۱۴۰۰	۱۰۰	۴۳/۶	۳۶/۷	۶/۹	۵۶/۴	۱۷/۰	۳۲/۴	۱/۱
مرد								
..... ۱۳۸۵	۱۰۰	۵۴/۹	۵۰/۷	۴/۲	۴۵/۱
..... ۱۳۹۰	۱۰۰	۵۶/۰	۵۰/۵	۵/۵	۴۴/۰	۲۰/۰	۱/۰	۱۳/۷
..... ۱۳۹۵	۱۰۰	۶۱/۲	۵۵/۱	۶/۱	۳۸/۸	۱۶/۶	۰/۵	۹/۳
..... ۱۳۹۶	۱۰۰	۵۹/۵	۵۴/۴	۵/۱	۴۰/۵	۱۶/۸	۰/۵	۱۰/۱
..... ۱۳۹۷	۱۰۰	۶۱/۱	۵۴/۵	۶/۷	۳۸/۹	۱۸/۵	۰/۵	۷/۶
..... ^(۱) ۱۳۹۸	۱۰۰	۶۴/۷	۵۶/۹	۷/۸	۳۵/۳	۲۰/۹	۰/۱	۳/۲
..... ^(۱) ۱۳۹۹	۱۰۰	۷۲/۸	۶۴/۷	۸/۱	۲۷/۲	۱۰/۶	۰/۱	۱/۸
..... ^(۱) ۱۴۰۰	۱۰۰	۶۷/۵	۵۸/۸	۸/۷	۳۲/۵	۱۷/۲	۰/۲	۱/۸
زن								
..... ۱۳۸۵	۱۰۰	۸/۴	۷/۷	۰/۷	۹۱/۶
..... ۱۳۹۰	۱۰۰	۹/۱	۷/۴	۱/۷	۹۰/۹	۱۷/۹	۶۴/۹	۴/۴
..... ۱۳۹۵	۱۰۰	۱۶/۵	۱۴/۶	۱/۹	۸۳/۵	۱۵/۹	۵۶/۸	۴/۸
..... ۱۳۹۶	۱۰۰	۱۸/۰	۱۶/۲	۱/۹	۸۲/۰	۱۴/۵	۵۷/۷	۳/۶
..... ۱۳۹۷	۱۰۰	۱۸/۴	۱۶/۱	۲/۳	۸۱/۶	۱۶/۲	۶۰/۰	۱/۸
..... ^(۱) ۱۳۹۸	۱۰۰	۲۰/۱	۱۶/۱	۴/۰	۷۹/۹	۲۰/۲	۵۵/۸	۰/۶
..... ^(۱) ۱۳۹۹	۱۰۰	۲۴/۸	۱۹/۷	۵/۱	۷۵/۲	۹/۸	۶۱/۱	۰/۴
..... ^(۱) ۱۴۰۰	۱۰۰	۱۹/۴	۱۴/۳	۵/۱	۸۰/۶	۱۰/۷	۶۴/۹	۰/۳

۴-۱- توزیع نسبی جمعیت ۱۰ ساله و بیش تر بر حسب وضع فعالیت و جنس در نقاط شهری و روستایی (دنباله) (درصد)

شرح	جمعیت ۱۰ ساله و بیش تر	جمعیت فعال از نظر اقتصادی			جمعیت غیرفعال از نظر اقتصادی			سایر
		جمع	شاغل	بیکار	جمع	محصل	خانه‌دار	
نقاط شهری								
مرد و زن								
..... ۱۳۸۵	۱۰۰	۳۳/۲	۳۰/۹	۲/۳	۶۶/۸
..... ۱۳۹۰	۱۰۰	۳۸/۱	۳۴/۱	۴/۰	۶۱/۹	۱۸/۳	۵/۷	۸/۱
..... ۱۳۹۵	۱۰۰	۴۱/۳	۳۶/۴	۴/۹	۵۸/۷	۱۵/۶	۲۸/۳	۷/۰
..... ۱۳۹۶	۱۰۰	۳۵/۸	۳۱/۹	۳/۸	۵۴/۲	۱۳/۷	۸/۰	۵/۳
..... ۱۳۹۷	۱۰۰	۴۴/۱	۳۸/۴	۵/۶	۵۶/۰	۱۸/۱	۷/۲	۲/۷
..... (۱)۱۳۹۸	۱۰۰	۴۵/۴	۳۹/۰	۶/۴	۵۴/۶	۲۰/۹	۶/۲	۱/۳
..... (۱)۱۳۹۹	۱۰۰	۴۸/۳	۴۱/۲	۷/۱	۵۱/۷	۱۰/۶	۹/۲	۰/۹
..... (۱)۱۴۰۰	۱۰۰	۴۲/۶	۳۵/۱	۷/۵	۵۷/۴	۱۰/۹	۱۲/۹	۰/۸
مرد								
..... ۱۳۸۵	۱۰۰	۵۷/۰	۵۳/۵	۳/۵	۴۳/۰
..... ۱۳۹۰	۱۰۰	۶۲/۳	۵۶/۵	۵/۸	۳۷/۷	۱۸/۳	۸/۲	۱۰/۲
..... ۱۳۹۵	۱۰۰	۶۴/۷	۵۸/۲	۶/۵	۳۵/۳	۱۵/۲	۱۰/۳	۹/۴
..... ۱۳۹۶	۱۰۰	۶۲/۱	۵۶/۶	۵/۵	۳۷/۹	۱۶/۴	۲۸/۱	۶۱/۸
..... ۱۳۹۷	۱۰۰	۶۷/۲	۵۹/۵	۷/۶	۳۲/۸	۱۸/۳	۱۰/۴	۳/۷
..... (۱)۱۳۹۸	۱۰۰	۶۸/۱	۶۰/۵	۷/۵	۳۱/۹	۲۰/۶	۹/۲	۲/۲
..... (۱)۱۳۹۹	۱۰۰	۷۲/۹	۶۴/۸	۸/۱	۲۷/۱	۱۱/۲	۱۴/۳	۱/۵
..... (۱)۱۴۰۰	۱۰۰	۶۶/۹	۵۸/۳	۸/۶	۳۳/۱	۱۰/۶	۲۷/۱	۷/۲
زن								
..... ۱۳۸۵	۱۰۰	۸/۱	۷/۲	۱/۰	۹۱/۹
..... ۱۳۹۰	۱۰۰	۱۲/۸	۱۰/۵	۲/۲	۸۷/۲	۱۸/۳	۳/۲	۵/۸
..... ۱۳۹۵	۱۰۰	۱۷/۵	۱۴/۲	۳/۴	۸۲/۵	۱۶/۰	۵۶/۷	۴/۶
..... ۱۳۹۶	۱۰۰	۱۷/۱	۱۴/۱	۳/۰	۸۲/۹	۱۴/۱	۶۰/۲	۳/۲
..... ۱۳۹۷	۱۰۰	۱۹/۷	۱۶/۴	۳/۴	۸۰/۳	۱۷/۸	۵۷/۱	۱/۶
..... (۱)۱۳۹۸	۱۰۰	۲۱/۵	۱۶/۲	۵/۳	۷۸/۵	۲۱/۳	۵۳/۷	۰/۴
..... (۱)۱۳۹۹	۱۰۰	۲۲/۲	۱۶/۲	۶/۰	۷۷/۸	۱۰/۱	۶۳/۷	۰/۳
..... (۱)۱۴۰۰	۱۰۰	۱۷/۴	۱۷/۰	۶/۴	۸۲/۶	۱۷/۲	۶۶/۶	۰/۳

۴-۱- توزیع نسبی جمعیت ۱۰ ساله و بیش تر بر حسب وضع فعالیت و جنس در نقاط شهری و روستایی (دنباله) (درصد)

شرح	جمعیت ۱۰ ساله و بیش تر	جمعیت فعال از نظر اقتصادی			جمعیت غیرفعال از نظر اقتصادی			سایر
		جمع	شاغل	بیکار	جمع	محصل	خانه‌دار	
نقاط روستایی								
مرد و زن								
..... ۱۳۸۵	۱۰۰	۳۰/۳	۲۷/۷	۲/۶	۶۹/۷
..... ۱۳۹۰	۱۰۰	۲۷/۳	۲۴/۱	۳/۲	۷۲/۷	۱۹/۶	۷/۴	۱۰/۱
..... ۱۳۹۵	۱۰۰	۳۵/۹	۳۳/۰	۳/۰	۶۴/۱	۱۶/۹	۲۹/۳	۱۰/۷
..... ۱۳۹۶	۱۰۰	۳۸/۰	۳۵/۴	۲/۶	۶۲/۰	۱۶/۱	۲۷/۱	۱۰/۷
..... ۱۳۹۷	۱۰۰	۳۴/۱	۳۱/۱	۳/۰	۶۵/۹	۱۶/۴	۳۳/۱	۹/۱
..... (۱)۱۳۹۸	۱۰۰	۳۸/۷	۳۳/۵	۵/۲	۶۱/۳	۲۰/۱	۲۹/۹	۸/۵
..... (۱)۱۳۹۹	۱۰۰	۴۹/۹	۴۴/۰	۵/۹	۵۰/۱	۹/۵	۲۹/۶	۹/۷
..... (۱)۱۴۰۰	۱۰۰	۴۴/۸	۳۸/۷	۶/۲	۵۵/۲	۱۷/۰	۳۷/۸	۱۷/۰
مرد								
..... ۱۳۸۵	۱۰۰	۵۲/۷	۴۷/۸	۴/۹	۴۷/۳
..... ۱۳۹۰	۱۰۰	۴۹/۴	۴۴/۱	۵/۳	۵۰/۶	۲۱/۸	۱/۱	۱۰/۵
..... ۱۳۹۵	۱۰۰	۵۷/۲	۵۱/۶	۵/۶	۴۲/۸	۱۸/۱	۰/۵	۱۴/۹
..... ۱۳۹۶	۱۰۰	۵۶/۴	۵۱/۷	۴/۷	۴۳/۶	۱۷/۲	۰/۳	۱۴/۲
..... ۱۳۹۷	۱۰۰	۵۲/۸	۴۷/۵	۵/۳	۴۷/۲	۱۸/۶	۰/۶	۱۵/۰
..... (۱)۱۳۹۸	۱۰۰	۶۰/۰	۵۱/۸	۸/۳	۴۰/۰	۲۱/۴	۰/۱	۱۳/۷
..... (۱)۱۳۹۹	۱۰۰	۷۲/۶	۶۴/۶	۸/۰	۲۷/۴	۹/۷	۰/۲	۱۵/۳
..... (۱)۱۴۰۰	۱۰۰	۶۸/۴	۵۹/۵	۸/۸	۳۷/۶	۱۷/۹	۰/۱	۱۷/۱
زن								
..... ۱۳۸۵	۱۰۰	۸/۷	۸/۳	۰/۴	۹۱/۳
..... ۱۳۹۰	۱۰۰	۵/۵	۴/۳	۱/۱	۹۴/۵	۱۷/۵	۶۹/۸	۴/۳
..... ۱۳۹۵	۱۰۰	۱۵/۵	۱۵/۰	۰/۴	۸۴/۵	۱۵/۸	۵۷/۰	۶/۷
..... ۱۳۹۶	۱۰۰	۱۹/۲	۱۸/۷	۰/۵	۸۰/۸	۱۴/۹	۵۴/۶	۷/۱
..... ۱۳۹۷	۱۰۰	۱۶/۷	۱۵/۸	۰/۹	۸۳/۳	۱۴/۳	۶۳/۵	۳/۶
..... (۱)۱۳۹۸	۱۰۰	۱۸/۳	۱۵/۹	۲/۳	۸۱/۷	۱۸/۸	۵۸/۵	۳/۶
..... (۱)۱۳۹۹	۱۰۰	۲۸/۳	۲۴/۳	۴/۰	۷۱/۷	۹/۳	۵۷/۷	۴/۴
..... (۱)۱۴۰۰	۱۰۰	۲۷/۷	۱۸/۲	۳/۵	۷۸/۳	۱۰/۱	۶۲/۸	۵/۱

(۱) ارقام از سال ۱۳۹۸ بر اساس جمعیت ۱۵ ساله و بیش تر می باشد.

مأخذ - مرکز آمار ایران. (رم)

- مرکز آمار ایران دفتر جمعیت، نیروی کار و سرشماری.

۴-۲- شاخص‌های عمده نیروی کار در جمعیت ۱۰ ساله و بیش تر برحسب جنس در نقاط شهری و روستایی (درصد)

سهم اشتغال در بخش‌های عمده اقتصادی			سهم اشتغال ناقص	نرخ بیکاری ^(۱) ۱۵-۲۹ ساله	نرخ بیکاری ۱۵-۲۴ ساله	نرخ بیکاری	نرخ مشارکت اقتصادی	شرح
خدمات	صنعت	کشاورزی						
کل استان								
مرد وزن								
۵۳/۴	۲۶/۰	۲۰/۶	۸/۵	۱۵/۷	۱۹/۷	۷/۷	۳۱/۸ ۱۳۸۵
۵۵/۸	۲۹/۳	۱۴/۹	۷/۸	۲۴/۰	۳۲/۹	۱۱/۰	۳۲/۸ ۱۳۹۰
۴۹/۳	۳۱/۸	۱۸/۹	۶/۰	۲۱/۶	۲۸/۹	۱۰/۳	۳۸/۸ ۱۳۹۵
۵۰/۳	۳۰/۴	۱۹/۴	۶/۴	۱۹/۶	۲۴/۱	۹/۰	۳۹/۰ ۱۳۹۶
۵۳/۰	۳۰/۳	۱۶/۷	۷/۶	۲۱/۹	۲۵/۱	۱۱/۲	۳۹/۷ ۱۳۹۷
۵۱/۹	۲۹/۷	۱۸/۴	۹/۶	۲۷/۹	۳۱/۲	۱۳/۹	۴۲/۶ ^(۲) ۱۳۹۸
۴۷/۷	۳۱/۴	۲۱/۰	۶/۴	۲۰/۹	۳۴/۱	۱۳/۵	۴۹/۰ ^(۲) ۱۳۹۹
۴۹/۸	۳۳/۸	۱۶/۳	۱۰/۲	۱۶/۵	۲۳/۷	۹/۲	۴۹/۹ ^(۲) ۱۴۰۰
مرد								
۵۳/۸	۲۵/۷	۲۰/۵	۹/۲	۱۵/۷	۱۹/۳	۷/۶	۵۴/۹ ۱۳۸۵
۵۵/۲	۲۸/۴	۱۶/۴	۸/۴	۲۲/۷	۳۰/۳	۹/۸	۵۶/۰ ۱۳۹۰
۵۲/۲	۲۶/۵	۲۱/۳	۷/۲	۲۲/۴	۳۱/۰	۹/۹	۶۱/۲ ۱۳۹۵
۵۳/۸	۲۵/۰	۲۱/۲	۷/۴	۱۹/۸	۲۶/۳	۸/۶	۵۹/۵ ۱۳۹۶
۵۶/۱	۲۶/۰	۱۷/۹	۸/۳	۲۱/۲	۲۶/۱	۱۰/۹	۶۱/۱ ۱۳۹۷
۶۸/۱	۲۵/۱	۱۹/۵	۱۰/۵	۲۵/۲	۳۰/۰	۱۲/۱	۶۴/۷ ^(۲) ۱۳۹۸
۵۱/۸	۲۶/۰	۲۲/۲	۶/۷	۱۷/۲	۳۳/۲	۱۱/۱	۷۲/۸ ^(۲) ۱۳۹۹
۵۰/۲	۲۸/۷	۲۷/۱	۶/۷	۲۲/۳	۴۳/۵	۱۲/۹	۶۷/۵ ^(۲) ۱۴۰۰
زن								
۵۰/۶	۲۷/۷	۲۱/۷	۳/۸	۸/۰	۲۲/۲	۸/۴	۸/۵ ۱۳۸۵
۶۰/۴	۳۵/۴	۴/۲	۴/۱	۳۰/۰	۴۴/۷	۱۸/۴	۹/۱ ۱۳۹۰
۳۸/۲	۵۱/۶	۱۰/۲	۱/۵	۱۹/۴	۲۳/۵	۱۱/۸	۱۶/۵ ۱۳۹۵
۳۸/۱	۴۸/۹	۱۳/۰	۲/۸	۱۹/۱	۱۸/۴	۱۰/۴	۱۸/۰ ۱۳۹۶
۴۲/۶	۴۴/۸	۱۲/۷	۵/۲	۲۴/۰	۲۲/۲	۱۲/۳	۱۸/۴ ۱۳۹۷
۳۹/۳	۴۶/۲	۱۴/۵	۶/۶	۳۵/۷	۳۴/۷	۲۰/۰	۲۰/۱ ^(۲) ۱۳۹۸
۳۳/۸	۴۹/۲	۱۷/۰	۵/۵	۳۰/۴	۳۶/۳	۲۰/۶	۲۴/۸ ^(۲) ۱۳۹۹
۳۳/۴	۵۳/۹	۱۲/۸	۴/۶	۳۸/۶	۴۸/۰	۲۶/۲	۱۹/۴ ^(۲) ۱۴۰۰

۴-۲- شاخص‌های عمده نیروی کار در جمعیت ۱۰ ساله و بیش تر برحسب جنس در نقاط شهری و روستایی (دنباله) (درصد)

شرح	نرخ مشارکت اقتصادی	نرخ بیکاری	نرخ بیکاری ۱۵-۲۴ ساله	نرخ بیکاری ^(۱) ۱۵-۲۹ ساله	سهم اشتغال ناقص			
					کشاورزی	صنعت	خدمات	
نقاط شهری								
مرد و زن								
..... ۱۳۸۵	۳۳/۲	۶/۹	۲۰/۹	۱۴/۷	۵/۱	۸/۹	۱۹/۹	۷۱/۲
..... ۱۳۹۰	۳۸/۱	۱۰/۶	۳۳/۲	۲۳/۵	۴/۴	۴/۵	۲۶/۸	۶۸/۶
..... ۱۳۹۵	۴۱/۳	۱۲/۰	۳۳/۴	۲۳/۴	۲/۴	۷/۱	۲۷/۶	۶۵/۳
..... ۱۳۹۶	۳۹/۸	۱۰/۷	۳۰/۲	۲۲/۷	۳/۳	۷/۲	۲۷/۰	۶۵/۸
..... ۱۳۹۷	۴۴/۰	۱۲/۶	۳۰/۲	۲۵/۴	۵/۵	۵/۷	۲۸/۸	۶۵/۵
..... ^(۲) ۱۳۹۸	۴۵/۴	۱۴/۲	۳۳/۶	۳۱/۲	۵/۷	۷/۵	۲۸/۴	۶۴/۱
..... ^(۲) ۱۳۹۹	۴۸/۳	۱۴/۷	۳۷/۷	۲۳/۲	۳/۶	۸/۴	۲۷/۹	۶۳/۷
..... ^(۳) ۱۴۰۰	۴۲/۶	۱۷/۶	۵۶/۲	۳۰/۱	۲/۰	۸/۹	۳۰/۴	۶۰/۷
مرد								
..... ۱۳۸۵	۵۷/۰	۶/۱	۱۷/۶	۱۳/۰	۵/۶	۹/۹	۲۰/۵	۶۹/۶
..... ۱۳۹۰	۶۲/۳	۹/۲	۲۸/۶	۲۱/۷	۴/۷	۵/۲	۲۶/۷	۶۸/۱
..... ۱۳۹۵	۶۴/۷	۱۰/۰	۳۳/۱	۲۲/۰	۲/۷	۸/۶	۲۵/۲	۶۶/۳
..... ۱۳۹۶	۶۲/۱	۸/۸	۲۹/۴	۲۱/۰	۳/۵	۸/۷	۲۵/۲	۶۶/۱
..... ۱۳۹۷	۶۷/۲	۱۱/۴	۲۸/۱	۲۲/۲	۵/۴	۶/۸	۲۶/۸	۶۶/۴
..... ^(۲) ۱۳۹۸	۶۸/۱	۱۱/۰	۳۰/۱	۲۶/۰	۶/۰	۸/۹	۲۴/۸	۶۶/۳
..... ^(۲) ۱۳۹۹	۷۲/۹	۱۱/۱	۳۴/۷	۱۷/۹	۳/۸	۹/۹	۲۵/۵	۶۴/۷
..... ^(۳) ۱۴۰۰	۶۶/۹	۱۲/۸	۵۵/۲	۲۳/۲	۲/۱	۱۰/۴	۲۸/۶	۶۷/۰
زن								
..... ۱۳۸۵	۸/۱	۱۲/۲	۴۳	۲۴	۱/۴	۱/۵	۱۵	۸۳/۵
..... ۱۳۹۰	۱۲/۸	۱۷/۶	۵۰/۸	۳۰/۲	۲/۸	۰/۶	۲۷/۶	۷۱/۷
..... ۱۳۹۵	۱۷/۵	۱۹/۱	۳۴/۰	۲۷/۵	۰/۹	۱/۱	۳۷/۷	۶۱/۱
..... ۱۳۹۶	۱۷/۱	۱۷/۵	۳۱/۹	۲۷/۳	۲/۵	۰/۸	۳۴/۴	۶۴/۷
..... ۱۳۹۷	۱۹/۷	۱۷	۳۷/۴	۳۶/۷	۵/۸	۱/۶	۳۶/۲	۶۲/۲
..... ^(۲) ۱۳۹۸	۲۱/۵	۲۴/۶	۴۲/۸	۴۶/۳	۴/۸	۲/۱	۴۲/۶	۵۵/۳
..... ^(۲) ۱۳۹۹	۲۲/۲	۲۷/۰	۴۴/۰	۳۹/۰	۲/۷	۲/۵	۳۸/۱	۵۹/۴
..... ^(۳) ۱۴۰۰	۱۷/۴	۳۶/۶	۵۸/۳	۵۷/۸	۷/۲	۷/۱	۴۰/۰	۵۸/۹

۴-۲- شاخص‌های عمده نیروی کار در جمعیت ۱۰ ساله و بیش تر برحسب جنس در نقاط شهری و روستایی (دنباله) (درصد)

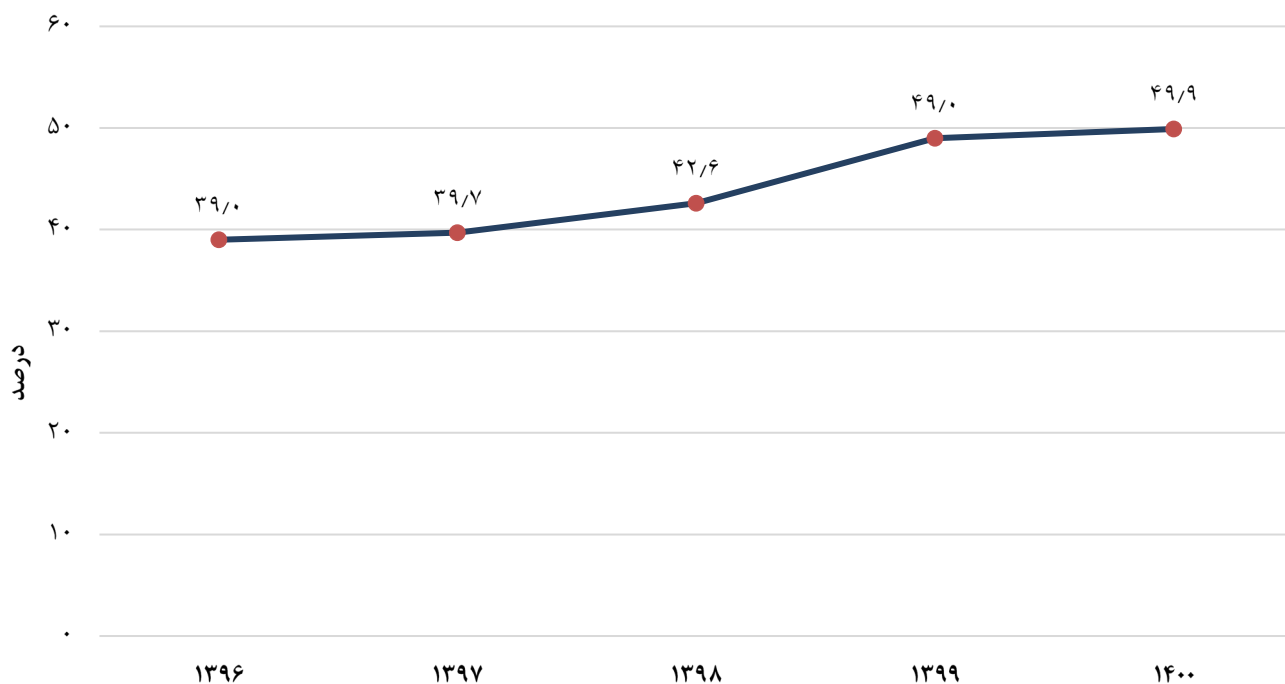
شرح	نرخ مشارکت اقتصادی	نرخ بیکاری	نرخ بیکاری ۱۵-۲۴ ساله	نرخ بیکاری ^(۱) ۱۵-۲۹ ساله	سهم اشتغال در بخش‌های عمده اقتصادی		
					کشاورزی	صنعت	خدمات
نقاط روستایی							
مرد و زن							
..... ۱۳۸۵	۳۰/۳	۸/۶	۱۸/۷	۱۶/۸	۱۲/۳	۳۳/۷	۳۳/۵
..... ۱۳۹۰	۲۷/۳	۱۱/۶	۳۲/۵	۲۴/۷	۱۲/۸	۲۹/۸	۳۷/۳
..... ۱۳۹۵	۳۵/۹	۸/۲	۲۴/۵	۱۹/۵	۱۰/۴	۳۳/۲	۲۹/۹
..... ۱۳۹۶	۳۸/۰	۷/۰	۱۷/۹	۱۵/۵	۱۰/۲	۳۴/۲	۳۱/۳
..... ۱۳۹۷	۳۴/۱	۸/۸	۱۸/۸	۱۷/۱	۱۱/۱	۳۴/۴	۳۲/۹
..... ^(۲) ۱۳۹۸	۳۸/۷	۱۳/۵	۲۸/۵	۲۳/۵	۱۵/۸	۳۵/۷	۳۲/۶
..... ^(۲) ۱۳۹۹	۴۹/۹	۱۱/۸	۳۱/۰	۱۷/۷	۱۲/۴	۳۷/۴	۲۶/۷
..... ^(۳) ۱۴۰۰	۴۴/۸	۱۳/۷	۵۳/۹	۲۲/۲	۱۷/۳	۳۷/۴	۳۷/۴
مرد							
..... ۱۳۸۵	۵۲/۷	۹/۲	۲۰/۹	۱۸/۴	۱۳/۵	۳۲/۹	۳۵/۳
..... ۱۳۹۰	۴۹/۴	۱۰/۷	۳۲/۳	۲۳/۹	۱۳/۴	۳۱/۵	۳۷/۷
..... ۱۳۹۵	۵۷/۲	۹/۸	۲۹/۲	۲۲/۸	۱۲/۹	۳۷/۴	۳۴/۴
..... ۱۳۹۶	۵۶/۴	۸/۳	۲۳/۲	۱۸/۱	۱۲/۷	۳۸/۷	۳۷/۶
..... ۱۳۹۷	۵۲/۸	۱۰/۰	۲۳/۳	۱۹/۸	۱۳/۴	۳۷/۱	۳۸/۴
..... ^(۲) ۱۳۹۸	۶۰/۰	۱۳/۷	۲۹/۸	۲۴/۱	۱۸/۰	۳۷/۲	۳۷/۲
..... ^(۲) ۱۳۹۹	۷۲/۶	۱۱/۰	۳۱/۹	۱۶/۲	۱۳/۱	۴۰/۴	۳۲/۸
..... ^(۳) ۱۴۰۰	۶۸/۴	۱۲/۹	۳۵/۷	۲۷/۱	۱۲/۶	۳۴/۵	۳۶/۶
زن							
..... ۱۳۸۵	۸/۷	۵/۰	۹/۶	۸/۸	۵/۷	۳۸/۳	۲۳/۵
..... ۱۳۹۰	۵/۵	۲۰/۳	۳۳/۵	۲۹/۵	۷/۳	۱۲/۷	۳۳/۱
..... ۱۳۹۵	۱۵/۵	۲/۹	۸/۲	۷/۷	۲/۲	۱۹/۳	۱۵/۲
..... ۱۳۹۶	۱۹/۲	۲/۸	۸/۳	۸/۰	۳/۱	۲۴/۲	۱۳/۶
..... ۱۳۹۷	۱۶/۷	۵/۳	۹/۱	۱۰/۱	۴/۶	۲۶/۸	۱۷/۵
..... ^(۲) ۱۳۹۸	۱۸/۳	۱۲/۸	۲۴/۸	۲۱/۶	۸/۹	۳۰/۹	۱۸/۱
..... ^(۲) ۱۳۹۹	۲۸/۳	۱۳/۹	۲۸/۸	۲۱/۱	۱۰/۶	۲۹/۸	۱۱/۳
..... ^(۳) ۱۴۰۰	۲۷/۷	۱۶/۲	۳۶/۵	۲۵/۱	۷/۱	۲۷/۳	۱۷/۷

(۱) از سال ۱۳۹۸ بر اساس بند ۴ مصوبه ۹۸/ص/۲۴۹/۱۰۰ مورخ ۱۳۹۸/۲/۱۷ شورای عالی جوانان دامنه سن جوانی از ۱۵-۲۹ ساله به ۱۸-۳۵ ساله تغییر یافته است.

(۲) ارقام از سال ۱۳۹۸ بر اساس جمعیت ۱۵ ساله و بیش تر می باشد.

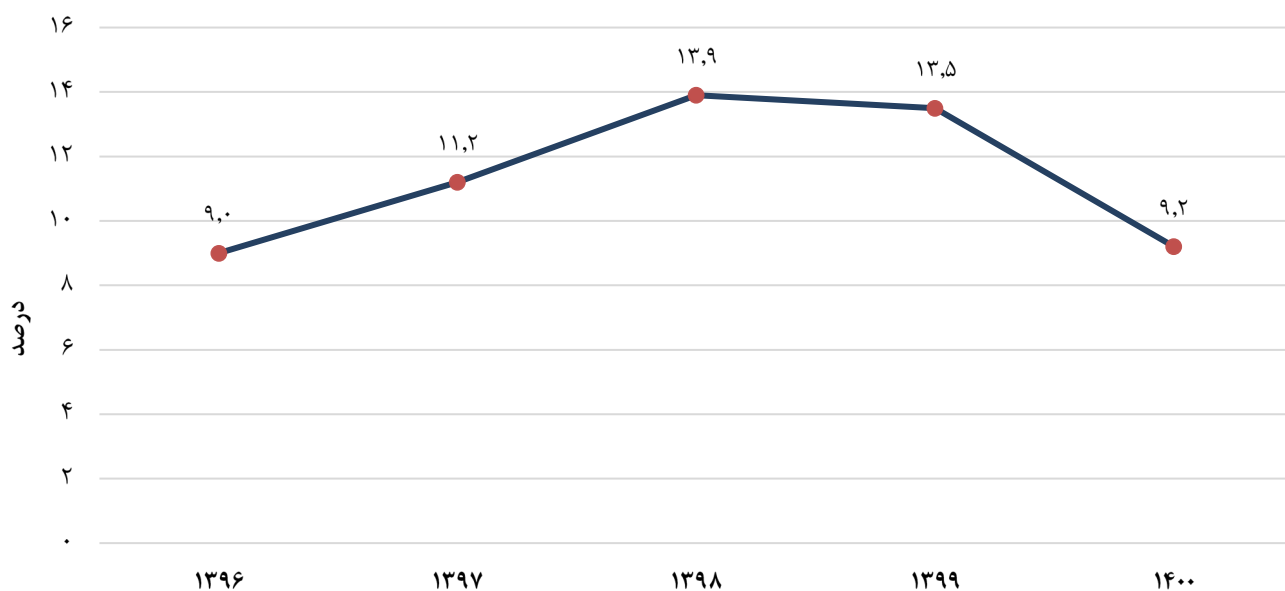
مأخذ - مرکز آمار ایران (م.م.)

- مرکز آمار ایران دفتر جمعیت، نیروی کار و سرشماری.



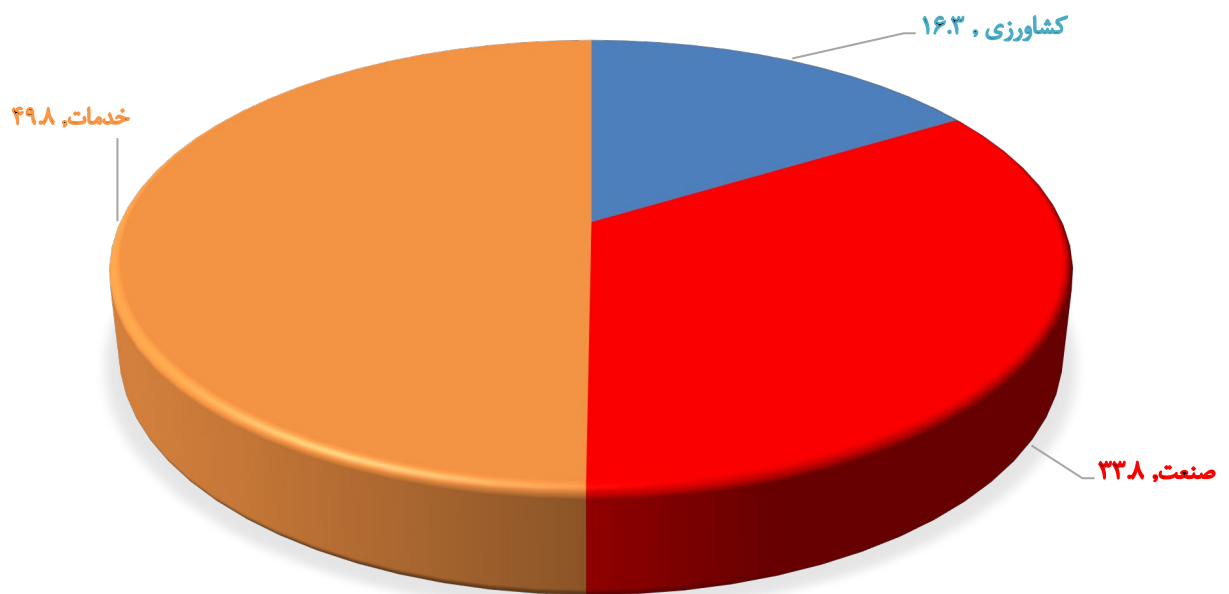
۴-۱- نرخ مشارکت اقتصادی در جمعیت ۱۰ ساله و بیشتر

مبنا: جدول ۴-۲



۴-۲- نرخ بیکاری در جمعیت ۱۰ ساله و بیشتر

مبنا: جدول ۴-۲



۳-۴- سهم اشتغال در بخش های عمده فعالیت های اقتصادی سال ۱۴۰۰

منبع: جدول ۴-۲

۳-۴- توزیع نسبی جمعیت شاغل و بیکار (جویای کار) ۱۰ ساله و بیش تر برحسب وضع سواد و سطح تحصیلات (درصد)

۱۳۹۶		۱۳۹۵		۱۳۹۰		۱۳۸۵		وضع سواد و سطح تحصیلات
بیکار	شاغل	بیکار	شاغل	بیکار	شاغل	بیکار	شاغل	
۱۰۰	۱۰۰	۱۰۰	۱۰۰	۱۰۰	۱۰۰	۱۰۰	۱۰۰	کل استان
۹۷/۰	۹۱/۵	۹۷/۲	۹۱/۶	۹۷/۷	۹۳/۵	۹۵	۸۵/۳	باسواد ^(۱)
۱۴/۸	۲۴/۲	۱۴/۹	۲۶/۹	۱۴/۳	۲۵/۷	۲۹/۹	۳۳/۶	ابتدایی و سواد آموزی
۲۰/۷	۲۳/۱	۲۰/۲	۲۳/۵	۳۰/۶	۲۵/۴	۳۴/۶	۲۲/۴	راهنمایی و متوسطه اول
۲/۴	۱/۴	۲/۳	۰/۸	۱/۸	۶/۱	۰/۵	۰/۵	متوسطه و متوسطه دوم
۲۶/۹	۱۹/۳	۲۸/۸	۱۹/۴	۳۳/۴	۲۱/۴	۲۴/۴	۱۷/۸	دیپلم و پیش دانشگاهی
۳۱/۴	۲۱/۱	۳۰/۶	۱۸/۶	۱۶/۸	۱۴/۹	۵/۵	۱۱	عالی
.	نامشخص و اظهار نشده
۳/۰	۸/۵	۲/۸	۸/۴	۲/۳	۶/۵	۵	۱۴/۷	بی سواد

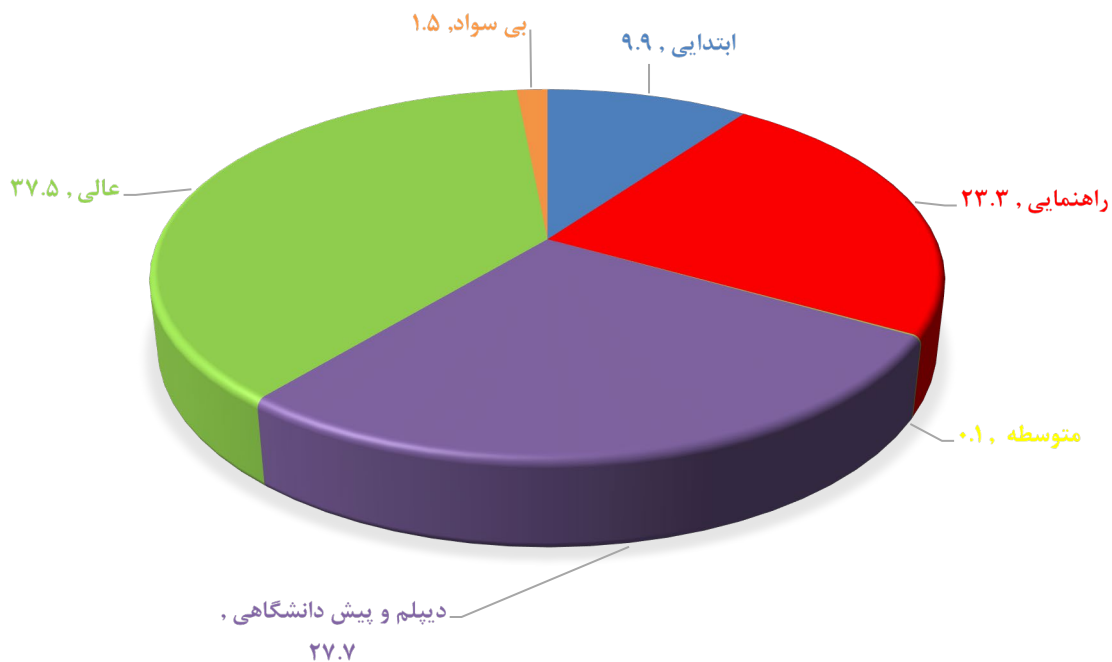
۱۴۰۰ ^(۲)		۱۳۹۹ ^(۳)		۱۳۹۸		۱۳۹۷		وضع سواد و سطح تحصیلات
بیکار	شاغل	بیکار	شاغل	بیکار	شاغل	بیکار	شاغل	
۱۰۰	۱۰۰	۱۰۰	۱۰۰	۱۰۰	۱۰۰	۱۰۰	۱۰۰	کل استان
۹۸/۵	۹۴/۸	۹۸/۵	۹۴/۴	۹۷/۲	۹۴/۰	۹۶/۵	۹۶/۲	باسواد ^(۱)
۹/۹	۲۲/۵	۱۲/۴	۲۳/۲	۱۵/۸	۲۳/۹	۱۱/۲	۲۴/۱	ابتدایی و سواد آموزی
۲۳/۳	۲۶/۱	۲۵/۱	۲۶/۳	۲۳/۳	۲۴/۷	۲۳/۰	۲۳/۶	راهنمایی و متوسطه اول
۰/۱	۰/۰	۰/۵	۰/۱	۱/۸	۰/۵	۲/۴	۲/۲	متوسطه و متوسطه دوم
۲۷/۷	۲۱/۲	۲۶/۰	۲۱/۵	۲۵/۲	۲۲/۴	۲۷/۰	۲۱/۱	دیپلم و پیش دانشگاهی
۳۷/۵	۲۵/۰	۳۴/۵	۲۳/۲	۳۱/۱	۲۲/۴	۳۲/۸	۲۱/۵	عالی
۰/۰	۰/۰	نامشخص و اظهار نشده
۱/۵	۵/۲	۱/۵	۵/۶	۲/۸	۶/۰	۳/۵	۷/۴	بی سواد

(۱) آمار حوزه های علمیه و علوم دینی و غیر رسمی در سر جمع منظور شده است

(۲) ارقام از سال ۱۳۹۸ بر اساس جمعیت ۱۵ ساله و بیش تر می باشد.

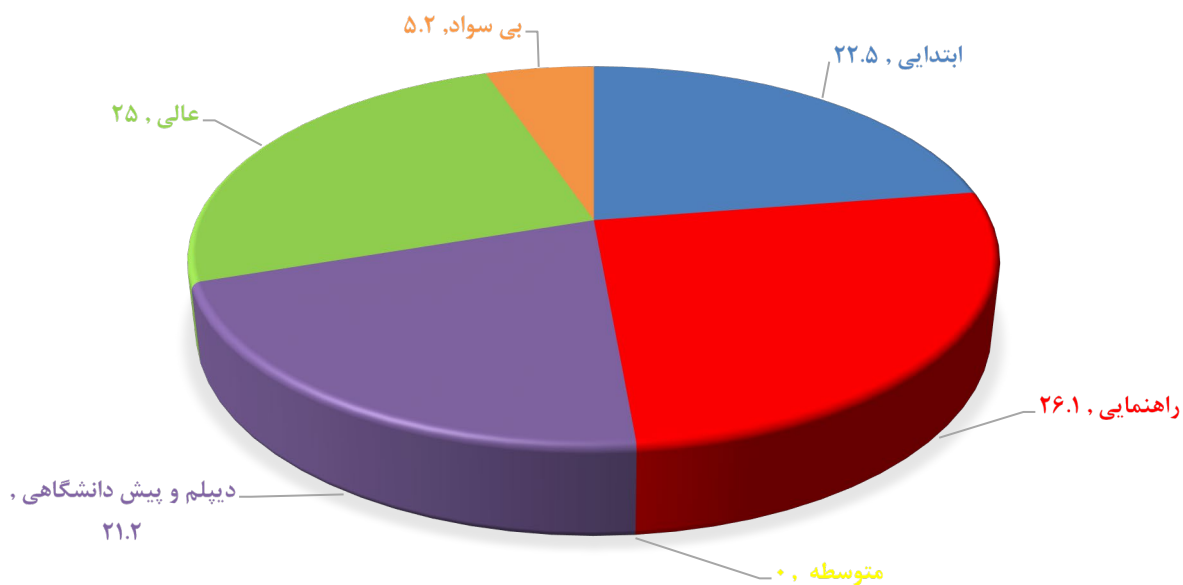
مأخذ - مرکز آمار ایران (بر.م.)

- مرکز آمار ایران دفتر جمعیت، نیروی کار و سرشماری.



۴-۴- توزیع نسبی جمعیت بیکار ۱۰ ساله و بیشتر بر حسب وضع سواد و سطح تحصیلات: ۱۴۰۰

مبنا: جدول ۴-۳



۴-۵- توزیع نسبی جمعیت شاغل ۱۰ ساله و بیشتر بر حسب وضع سواد و سطح تحصیلات: ۱۴۰۰

مبنا: جدول ۴-۳

۴-۴- کارکنان دولت بر حسب جنس و وضعیت استخدامی: ۱۴۰۰

غیررسمی		رسمی		جمع		دستگاه اجرایی
زن	مرد	زن	مرد	زن	مرد	
۳	۴	۲	۱۰	۵	۱۴	اداره کل امور عشایر استان هرمزگان
۰	۵	۵	۶	۵	۱۱	اداره کل ارتباطات و فناوری اطلاعات
۱۴	۲۲	۴۶	۴۱	۶۰	۶۳	اداره کل استاندارد
۹	۹	۲۲	۵۳	۳۱	۶۲	اداره کل اقتصاد و دارایی
۳۴	۳۹	۱۴۱	۱۹۶	۱۷۵	۲۳۵	اداره کل امور مالیاتی
۲۳	۳۵	۱۷	۱۰	۴۰	۴۵	اداره کل انتقال خون
۸	۲۳	۷	۳۱	۱۵	۵۴	اداره کل اوقاف و امور خیریه
۴۰	۱۱۱	۱۱	۳۶	۵۱	۱۴۷	اداره کل آموزش فنی و حرفه ای
۴۶۷۳	۴۴۲۴	۱۰۳۷۶	۹۵۵۹	۱۵۰۴۹	۱۳۹۸۳	اداره کل آموزش و پرورش
۰	۹	۴	۱۶	۴	۲۵	اداره کل بازرسی
۹۷	۴۹۳	۲۳	۲۴۱	۱۲۰	۷۳۴	اداره کل بنادر و دریانوردی
۱۴	۲۲	۱۶	۵۱	۳۰	۷۳	اداره کل بنیاد شهید و امور ایثارگران
۲۹۷	۱۷۴	۶۴	۳۵	۳۶۱	۲۰۹	اداره کل بهزیستی
۸	۲۲	۱	۱۶	۹	۳۸	اداره کل بیمه ایران
۲۵	۳۴	۱۵	۶	۴۰	۴۰	اداره کل بیمه سلامت
۲۷	۷۰	۱۰	۲	۳۷	۷۲	اداره کل کانون پرورش فکری کودکان و نوجوانان
۹	۲۱	۹	۵	۱۸	۲۶	اداره کل پزشکی قانونی
۱۱	۱۷۳	۱۴	۹۰	۲۵	۲۶۳	اداره کل پست
۴	۹	۰	۱	۴	۱۰	اداره کل پشتیبانی امور دام
۲	۴۱	۵	۱۴	۷	۵۵	اداره کل تبلیغات اسلامی
۳۴	۵۵	۲۵	۳۷	۵۹	۹۲	اداره کل تعاون، کار و رفاه اجتماعی
۱۶	۳۲	۴	۲۲	۲۰	۵۴	اداره کل تعزیرات حکومتی
۷	۵۷	۲	۲	۹	۵۹	اداره کل تنظیم مقررات و ارتباطات رادیویی
۲۳	۳۱	۳۱	۵۲	۵۴	۸۳	اداره کل ثبت احوال
۲۷	۶۸	۳۳	۷۵	۶۰	۱۴۳	اداره کل ثبت اسناد و املاک
۱	۳	۰	۰	۱	۳	اداره کل جمع آوری و فروش اموال تملیکی
۷۱	۱۲۹	۱۲۰	۲۵۶	۱۹۱	۳۸۵	اداره کل جهاد کشاورزی
۲۱	۴۴	۱۹	۴۶	۴۰	۹۰	اداره کل حفاظت محیط زیست
۱۳	۵۳	۱۸	۷۰	۳۱	۱۲۳	اداره کل دامپزشکی
۰	۹	۱۰	۳۸	۱۰	۴۷	اداره کل دیوان محاسبات
۵	۲۰۹	۷	۳۰۴	۱۲	۵۱۳	اداره کل راه آهن
۲۰	۷۳	۵۰	۷۹	۷۰	۱۵۲	اداره کل راه و شهرسازی
۳۶	۴۱۴	۱۷	۷۹	۵۳	۴۹۳	اداره کل راهداری و حمل و نقل جاده ای
۰	۳	۰	۰	۰	۳	اداره کل زمین شناسی و اکتشافات معدنی
۳۴	۳۸۵	۳۰	۲۶۶	۶۴	۶۵۱	اداره کل زندان ها و اقدامات تامینی و تربیتی
۲۶	۱۰۲	۱۱	۶۱	۳۷	۱۶۳	اداره کل شیلات
۲۲	۱۰۲	۲۹	۵۷	۵۱	۱۵۹	اداره کل صنعت، معدن و تجارت

۴-۴- کارکنان دولت بر حسب جنس و وضعیت استخدامی: ۱۴۰۰ (دنباله)

غیررسمی		رسمی		جمع		دستگاه اجرایی
زن	مرد	زن	مرد	زن	مرد	
۱۵	۴۶	۲۱	۳۸	۳۶	۸۴	اداره کل فرهنگ و ارشاد اسلامی
۲۶	۱۷۳	۶	۸۱	۳۲	۲۵۴	اداره کل فرودگاه‌های استان
۰	۵	۴	۲۱	۴	۲۶	اداره کل کمیته امداد امام خمینی (ره)
۵۲	۱۲۲	۴۸	۹۷	۱۰۰	۲۱۹	اداره کل منابع طبیعی و آبخیزداری
۱۷	۵۳	۲۷	۱۴	۴۴	۶۷	اداره کل میراث فرهنگی، صنایع دستی و گردشگری ..
۲	۱۵	۲۲	۳۸	۲۴	۵۳	اداره کل نوسازی، توسعه و تجهیز مدارس
۳	۱۳	۱۸	۶۱	۲۱	۷۴	اداره کل هواشناسی
۴۴	۱۰۱	۱۶	۱۵	۶۰	۱۱۶	اداره کل ورزش و جوانان
۷۴	۲۸۴	۱۴۸	۲۵۳	۲۲۲	۵۳۷	استانداری
۵	۵۸	۲	۵	۷	۶۳	آزمایشگاه فنی و مکانیک خاک
۶	۱۲	۱	۳	۷	۱۵	پارک زیست فناوری خلیج فارس (قشم)
۹	۱۸	۰	۰	۹	۱۸	پارک علم و فناوری
۸۹	۲۷۷	۸۴	۴۹۲	۱۷۳	۷۶۹	حوزه نظارت گمرکات
۳	۵	۱	۲	۴	۷	حوزه هنری سازمان تبلیغات اسلامی
۰	۵	۰	۳	۰	۸	خبرگزاری جمهوری اسلامی
۹۳	۲۳۸	۱۹۱	۴۶۲	۲۸۴	۷۰۰	دادگستری
۱۰۵	۱۱۸	۳۱	۳۴	۱۳۶	۱۵۲	دانشگاه پیام نور
۷	۱۰	۱	۳	۸	۱۳	دانشگاه جامع علمی کاربردی
۳۵۴۲	۲۹۰۶	۳۳۶۹	۱۵۱۶	۶۹۱۱	۴۴۲۲	دانشگاه علوم پزشکی و خدمات بهداشتی، درمانی
۴۸	۱۳۶	۸۴	۱۷۴	۱۳۲	۳۱۰	دانشگاه هرمزگان
۰	۳۸	۰	۵	۰	۴۳	سازمان قضایی نیروهای مسلح
۱۹	۴۹	۱۹	۲۴	۳۸	۷۳	سازمان مدیریت و برنامه ریزی
۷۱	۲۰۱	۰	۲	۷۱	۲۰۳	سازمان منطقه آزاد تجاری، صنعتی کیش
۳۷	۳۸۲	۱۳	۱۹۵	۵۰	۵۷۷	شرکت پالایش گاز سرخون و قشم
۱	۱۵	۰	۴	۱	۱۹	شرکت توسعه صنایع انرژی بر پارسین جنوب
۰	۱۵	۱	۲	۱	۱۷	شرکت تولید نیروی برق بندرعباس
۸۶	۳۲۵	۲۹	۵۰	۱۱۵	۳۷۵	شرکت سهامی آب منطقه ای
۷۲	۱۳۸۷	۲۶	۴۵	۹۸	۱۴۳۲	شرکت سهامی برق منطقه ای
۱	۱۳	۳	۳	۴	۱۶	شرکت سهامی عمران شهر جدید علوی
						شرکت سهامی منطقه ویژه صنایع معدنی و فلزی
۶۵	۴۲۷	۰	۰	۶۵	۴۲۷	خلیج فارس
۱۹	۴۳	۰	۰	۱۹	۴۳	شرکت شهرک های صنعتی
۳۲	۱۸۱	۴	۳۹	۳۶	۲۲۰	شرکت گاز
۱۰۵	۹۵۰	۰	۰	۱۰۵	۹۵۰	شرکت مجتمع کشتی سازی و صنایع فراساحل ایران
۰	۱	۲	۱۰	۲	۱۱	شعب بانک توسعه صادرات

۴-۴- کارکنان دولت بر حسب جنس و وضعیت استخدامی: ۱۴۰۰ (دنباله)

غیررسمی		رسمی		جمع		دستگاه اجرایی
زن	مرد	زن	مرد	زن	مرد	
۰	۲	۰	۰	۰	۲	شعبه شرکت شهرک‌های کشاورزی
۴	۴۳	۰	۱	۴	۴۴	شهرداری ابوموسی
۶	۷۶	۰	۲	۶	۷۸	شهرداری بستک
۶	۸۸	۱	۲	۷	۹۰	شهرداری بندر خمیر
۱۹	۱۶۳	۱	۰	۲۰	۱۶۳	شهرداری بندر کنگ
۱۶	۲۶۹	۰	۳	۱۶	۲۷۲	شهرداری بندرلنگه
۱	۲۴	۰	۱	۱	۲۵	شهرداری بیکاه
۷	۸۷	۰	۲	۷	۸۹	شهرداری پارسیان
۵	۳۹	۰	۲	۵	۴۱	شهرداری تازیان پایین
۰	۱۷	۰	۰	۰	۱۷	شهرداری تخت
۰	۲۱	۰	۲	۰	۲۳	شهرداری تیروز
۴	۴۳	۰	۰	۴	۴۳	شهرداری جناح
۳	۳۳	۲	۱۰	۵	۴۳	شهرداری چارک
۱۰	۱۱۶	۳	۶	۱۳	۱۲۲	شهرداری حاجی آباد
۴	۴۲	۱	۰	۵	۴۲	شهرداری درگهان
۱	۲۳	۰	۱	۱	۲۴	شهرداری دشتی
۵	۲۷	۰	۰	۵	۲۷	شهرداری رویدر
۱	۲۴	۰	۲	۱	۲۶	شهرداری زیارتعلی
۱	۲۵	۰	۰	۱	۲۵	شهرداری سردشت
۰	۱۶	۰	۰	۰	۱۶	شهرداری سرگز
۰	۱۷	۰	۰	۰	۱۷	شهرداری سندرک
۱	۱۷	۲	۴	۳	۲۱	شهرداری سیریک
۰	۱	۰	۰	۰	۱	شهرداری فارغان
۳	۱۶	۱	۱	۴	۱۷	شهرداری فین
۱۰	۳۹	۰	۱	۱۰	۴۰	شهرداری قشم
۱	۱۵	۰	۱	۱	۱۶	شهرداری قلعه قاضی
۱	۲۱	۰	۲	۱	۲۳	شهرداری کوشکنار
۰	۲۴	۰	۰	۰	۲۴	شهرداری کوهستک
۰	۲۱	۰	۰	۰	۲۱	شهرداری گروک
۱	۲۴	۰	۰	۱	۲۴	شهرداری گوهران
۱	۲۱	۰	۱	۱	۲۲	شهرداری لمزان
۹	۳۳۷	۱	۴	۱۰	۳۴۱	شهرداری میناب
۲	۲۲	۰	۰	۲	۲۲	شهرداری هشتبندی
۱	۱۵۳	۱	۴	۲	۱۵۷	مدیریت ارتباطات زیرساخت
۹	۲۵	۲۳	۲۲	۳۲	۴۷	مدیریت امور پردیس ها
۲۳	۲۲۸	۴	۴۰	۲۷	۲۶۸	مدیریت بنادر و دریانوردی شهید باهنر
۸	۱۱۹	۲	۳۳	۱۰	۱۵۲	مدیریت بنادر و دریانوردی لنگه

۴-۴- کارکنان دولت بر حسب جنس و وضعیت استخدامی: ۱۴۰۰ (دنباله)

غیررسمی		رسمی		جمع		دستگاه اجرایی
زن	مرد	زن	مرد	زن	مرد	
۹	۵	۱۹	۲۵	۲۸	۳۰	مدیریت تعاون روستایی
۰	۴	۰	۵	۰	۹	مدیریت حج و زیارت
۱۴	۸۰	۲	۶	۱۶	۸۶	مدیریت خدمات بازرگانی دولتی
۹	۲۱	۱۳	۵۸	۲۲	۷۹	مدیریت شعب بانک توسعه تعاون
۰	۰	۷۸	۵۶۷	۷۸	۵۶۷	مدیریت شعب بانک سپه
۰	۰	۳۴	۲۱۰	۳۴	۲۱۰	مدیریت شعب بانک مسکن
۱۳	۴۵	۶	۱۲	۱۹	۵۷	مدیریت شعب پست بانک
۱۲	۳۸	۱۲	۳۴	۲۴	۷۲	مرکز تحقیقات و آموزش کشاورزی و منابع طبیعی ...
۰	۵	۲	۲	۲	۷	نماینده‌گی بازنشستگی کشوری

مأخذ - سازمان مدیریت و برنامه ریزی استان هرمزگان

۴-۵- کارکنان دولت بر حسب جنس و مدرک تحصیلی: ۱۴۰۰

فوق دیپلم		دیپلم		کمتر از دیپلم		جمع		دستگاه اجرایی
زن	مرد	زن	مرد	زن	مرد	زن	مرد	
۰	۰	۰	۰	۰	۰	۵	۱۴	اداره کل امور عشایر استان هرمزگان
۰	۱	۰	۲	۰	۰	۵	۱۱	اداره کل ارتباطات و فناوری اطلاعات
۱	۲	۲	۴	۰	۶	۶۰	۶۳	اداره کل استاندارد
۱	۰	۱	۲	۱	۴	۳۱	۶۲	اداره کل اقتصاد و دارایی
۲	۱۰	۸	۲۲	۰	۱۰	۱۷۵	۲۳۵	اداره کل امور مالیاتی
۳	۸	۳	۱۲	۲	۱۵	۴۰	۴۵	اداره کل انتقال خون
۱	۳	۱	۷	۰	۰	۱۵	۵۴	اداره کل اوقاف و امور خیریه
۱۰	۳۲	۱	۲۸	۰	۱۵	۵۱	۱۴۷	اداره کل آموزش فنی و حرفه ای
۱۱۷۴	۱۰۱۰	۱۴۷۷	۲۲۵۱	۳۴۴	۸۹۴	۱۵۰۴۹	۱۳۹۸۳	اداره کل آموزش و پرورش
۰	۴	۱	۱	۰	۰	۴	۲۵	اداره کل بازرسی
۶	۸۵	۹	۱۴۳	۰	۳۷	۱۲۰	۷۳۴	اداره کل بنادر و دریانوردی
۴	۶	۱	۱۳	۰	۱۱	۳۰	۷۳	اداره کل بنیاد شهید و امور ایثارگران
۲۲	۱۲	۳۸	۴۰	۳۵	۷۵	۳۶۱	۲۰۹	اداره کل بهزیستی
۱	۰	۱	۱	۰	۴	۹	۳۸	اداره کل بیمه ایران
۲	۳	۳	۱۱	۰	۷	۴۰	۴۰	اداره کل بیمه سلامت
۶	۱	۰	۱۴	۰	۱۲	۶۷	۴۲	اداره کل کانون پرورش فکری کودکان و نوجوانان
۵	۲	۰	۷	۰	۲	۱۸	۲۶	اداره کل پزشکی قانونی
۱۱	۵۵	۴	۱۳۱	۰	۳۰	۲۵	۲۶۳	اداره کل پست
۰	۰	۰	۲	۰	۴	۴	۱۰	اداره کل پشتیبانی امور دام
۱	۲	۱	۱۲	۱	۲	۷	۵۵	اداره کل تبلیغات اسلامی
۱	۴	۱	۱۰	۰	۱۲	۵۹	۹۲	اداره کل تعاون، کار و رفاه اجتماعی
۱	۰	۴	۶	۰	۳	۲۰	۵۴	اداره کل تعزیرات حکومتی
۰	۷	۰	۵	۰	۳	۹	۵۹	اداره کل تنظیم مقررات و ارتباطات رادیویی
۰	۳	۰	۶	۰	۱۰	۵۴	۸۳	اداره کل ثبت احوال
۶	۵	۵	۲۲	۰	۶	۶۰	۱۴۳	اداره کل ثبت اسناد و املاک
۰	۰	۰	۰	۰	۰	۱	۳	اداره کل جمع آوری و فروش اموال تملیکی
۴	۱۹	۰	۳۷	۰	۴۶	۱۹۱	۳۸۵	اداره کل جهاد کشاورزی
۳	۲۱	۶	۲۶	۱	۲	۴۰	۹۰	اداره کل حفاظت محیط زیست
۰	۱۷	۱	۵	۰	۶	۳۱	۱۲۳	اداره کل دامپزشکی
۰	۱	۱	۰	۰	۰	۱۰	۴۷	اداره کل دیوان محاسبات
۱	۱۱۱	۱	۲۲۹	۰	۴۹	۱۲	۵۱۳	اداره کل راه آهن
۳	۸	۴	۱۹	۰	۲۱	۷۰	۱۵۲	اداره کل راه و شهرسازی
۳	۴۰	۲	۱۱۹	۰	۱۷۴	۵۳	۴۹۳	اداره کل راهداری و حمل و نقل جاده ای
۰	۰	۰	۱	۰	۰	۰	۳	اداره کل زمین شناسی و اکتشافات معدنی
۷	۶۵	۶	۲۰۱	۰	۱۱۲	۶۴	۶۵۱	اداره کل زندان ها و اقدامات تامینی و تربیتی
۴	۱۰	۱	۲۲	۲	۳۰	۳۷	۱۶۳	اداره کل شیلات
۲	۱۸	۱	۱۹	۱	۱۱	۵۱	۱۵۹	اداره کل صنعت، معدن و تجارت

۴-۵- کارکنان دولت بر حسب جنس و مدرک تحصیلی: ۱۴۰۰ (دنباله)

دکتری		فوق لیسانس		لیسانس		دستگاه اجرایی
زن	مرد	زن	مرد	زن	مرد	
۰	۰	۱	۳	۴	۱۱	اداره کل امور عشایر استان هرمزگان
۰	۰	۳	۲	۲	۶	اداره کل ارتباطات و فناوری اطلاعات
۳	۰	۳۰	۱۱	۲۴	۴۰	اداره کل استاندارد
۰	۱	۱۹	۳۵	۹	۲۰	اداره کل اقتصاد و دارایی
۰	۱	۶۸	۷۷	۹۷	۱۱۵	اداره کل امور مالیاتی
۶	۱	۴	۱	۲۲	۸	اداره کل انتقال خون
۰	۰	۲	۱۶	۱۱	۲۸	اداره کل اوقاف و امور خیریه
۰	۰	۱۶	۱۱	۲۴	۶۱	اداره کل آموزش فنی و حرفه ای
۲۵	۶۰	۲۱۴۲	۲۱۳۹	۹۸۸۷	۷۶۲۹	اداره کل آموزش و پرورش
۰	۰	۳	۱۳	۰	۷	اداره کل بازرسی
۰	۳	۳۹	۲۱۰	۶۶	۲۵۶	اداره کل بنادر و دریانوردی
۰	۱	۱۱	۹	۱۴	۳۳	اداره کل بنیاد شهید و امور ایثارگران
۵	۰	۱۰۰	۲۱	۱۶۱	۶۱	اداره کل بهزیستی
۱	۰	۲	۱۰	۴	۲۳	اداره کل بیمه ایران
۰	۰	۴	۵	۳۱	۱۴	اداره کل بیمه سلامت
۱	۰	۲۰	۵	۴۰	۱۰	اداره کل کانون پرورش فکری کودکان و نوجوانان
۲	۹	۰	۰	۱۱	۶	اداره کل پزشکی قانونی
۰	۰	۱	۵	۹	۴۲	اداره کل پست
۰	۰	۳	۰	۱	۴	اداره کل پشتیبانی امور دام
۰	۰	۳	۱۲	۱	۲۷	اداره کل تبلیغات اسلامی
۰	۰	۲۱	۲۴	۳۶	۴۲	اداره کل تعاون، کار و رفاه اجتماعی
۰	۰	۷	۱۹	۸	۲۶	اداره کل تعزیرات حکومتی
۰	۰	۴	۱۲	۵	۳۲	اداره کل تنظیم مقررات و ارتباطات رادیویی
۰	۰	۱۲	۱۴	۴۲	۵۰	اداره کل ثبت احوال
۰	۰	۱۷	۳۴	۳۲	۷۶	اداره کل ثبت اسناد و املاک
۰	۰	۰	۱	۱	۲	اداره کل جمع آوری و فروش اموال تملیکی
۲	۰	۷۱	۱۱۹	۱۱۴	۱۶۴	اداره کل جهاد کشاورزی
۲	۲	۱۷	۲۱	۱۱	۱۸	اداره کل حفاظت محیط زیست
۸	۲۷	۶	۱۲	۱۶	۵۶	اداره کل دامپزشکی
۱	۰	۳	۲۹	۵	۱۷	اداره کل دیوان محاسبات
۰	۰	۳	۲۰	۷	۱۰۴	اداره کل راه آهن
۱	۰	۲۸	۴۸	۳۴	۵۶	اداره کل راه و شهرسازی
۰	۰	۱۷	۳۰	۳۱	۱۳۰	اداره کل راهداری و حمل و نقل جاده ای
۰	۰	۰	۲	۰	۰	اداره کل زمین شناسی و اکتشافات معدنی
۰	۰	۴	۶۰	۴۷	۲۱۳	اداره کل زندان ها و اقدامات تأمینی و تربیتی
۰	۱	۱۹	۳۹	۱۱	۶۱	اداره کل شیلات
۰	۱	۲۱	۳۰	۲۶	۸۰	اداره کل صنعت، معدن و تجارت

۴-۵- کارکنان دولت بر حسب جنس و مدرک تحصیلی: ۱۴۰۰ (دنباله)

فوق دیپلم		دیپلم		کمتر از دیپلم		جمع		دستگاه اجرایی
زن	مرد	زن	مرد	زن	مرد	زن	مرد	
۱	۵	۲	۱۱	۱	۱۰	۳۶	۸۴	اداره کل فرهنگ و ارشاد اسلامی
۵	۳۹	۴	۵۰	۴	۴۳	۳۲	۲۵۴	اداره کل فرودگاه‌های استان
۰	۱	۰	۲	۰	۳	۴	۲۶	اداره کل کمیته امداد امام خمینی (ره)
۲	۱۸	۰	۲۷	۰	۳۶	۱۰۰	۲۱۹	اداره کل منابع طبیعی و آبخیزداری
۴	۷	۰	۲۴	۱	۱۱	۴۴	۶۷	اداره کل میراث فرهنگی، صنایع دستی و گردشگری
۰	۱	۰	۱	۰	۰	۲۴	۵۳	اداره کل نوسازی، توسعه و تجهیز مدارس
۰	۲	۰	۱	۰	۳	۲۱	۷۴	اداره کل هواشناسی
۶	۹	۳	۳۱	۰	۲۲	۶۰	۱۱۶	اداره کل ورزش و جوانان
۷	۴۲	۱۱	۶۰	۱	۵۸	۲۲۲	۵۳۷	استانداری
۰	۳	۱	۱۸	۰	۱۰	۷	۶۳	آزمایشگاه فنی و مکانیک خاک
۰	۱	۰	۱	۰	۸	۷	۱۵	پارک زیست فناوری خلیج فارس (قشم)
۰	۱	۰	۹	۰	۱	۹	۱۸	پارک علم و فناوری
۱۶	۹۵	۱۹	۱۳۵	۰	۴۳	۱۷۳	۷۶۹	حوزه نظارت گمرکات
۰	۰	۰	۰	۰	۰	۴	۷	حوزه هنری سازمان تبلیغات اسلامی
۰	۱	۰	۱	۰	۱	۰	۸	خبرگزاری جمهوری اسلامی
۱۸	۲۸	۱۲	۶۸	۱	۷۲	۲۸۴	۷۰۰	دادگستری
۳	۹	۰	۲۱	۱	۱۴	۱۳۶	۱۵۲	دانشگاه پیام نور
۰	۲	۰	۰	۰	۰	۸	۱۳	دانشگاه جامع علمی کاربردی
۵۲۴	۵۴۷	۱۱۹۰	۱۱۶۲	۳۳۳	۹۸۲	۶۹۱۱	۴۴۲۲	دانشگاه علوم پزشکی و خدمات بهداشتی، درمانی ...
۵	۱۴	۱۳	۲۲	۰	۱۲	۱۳۲	۳۱۰	دانشگاه هرمزگان
۰	۵	۰	۰	۰	۰	۰	۴۳	سازمان قضایی نیروهای مسلح
۲	۶	۱	۸	۱	۱۳	۳۸	۷۳	سازمان مدیریت و برنامه ریزی
۳	۱۵	۴	۲۹	۰	۶	۷۱	۲۰۳	سازمان منطقه آزاد تجاری، صنعتی کیش
۱۳	۷۲	۳	۱۷۴	۰	۱۶۰	۵۰	۵۷۷	شرکت پالایش گاز سرخون و قشم
۰	۰	۰	۰	۰	۰	۱	۱۹	شرکت توسعه صنایع انرژی بر پارسیان جنوب
۰	۴	۰	۴	۰	۰	۱	۱۷	شرکت تولید نیروی برق بندرعباس
۵	۱۹	۱۰	۹۲	۱۶	۱۰۶	۱۱۵	۳۷۵	شرکت سهامی آب منطقه ای
۰	۳۲۵	۱	۳۸۷	۶	۲۰۳	۹۸	۱۴۳۲	شرکت سهامی برق منطقه ای
۰	۱	۰	۳	۰	۷	۴	۱۶	شرکت سهامی عمران شهر جدید علوی
۰	۳۹	۳	۱۷۶	۰	۱۴۵	۲۰	۴۷۲	شرکت سهامی منطقه ویژه صنایع معدنی و فلزی
۱	۲	۰	۳	۲	۴	۱۹	۴۳	خلیج فارس
۲	۳۵	۰	۵۶	۰	۷	۳۶	۲۲۰	شرکت شهرک های صنعتی
۵	۹۶	۵	۲۸۵	۰	۲۴۳	۱۰۵	۹۵۰	شرکت مجتمع کشتی سازی و صنایع فراساحل ایران
۰	۰	۰	۰	۰	۰	۲	۱۱	شعب بانک توسعه صادرات

۴-۵- کارکنان دولت بر حسب جنس و مدرک تحصیلی: ۱۴۰۰ (دنباله)

دکتری		فوق لیسانس		لیسانس		دستگاه اجرایی
زن	مرد	زن	مرد	زن	مرد	
۰	۰	۱۱	۸	۲۱	۵۰	اداره کل فرهنگ و ارشاد اسلامی
۰	۰	۵	۲۵	۱۴	۹۷	اداره کل فرودگاه‌های استان
۰	۰	۱	۲	۳	۱۸	اداره کل کمیته امداد امام خمینی (ره)
۳	۱	۴۱	۵۵	۵۴	۸۲	اداره کل منابع طبیعی و آبخیزداری
۱	۰	۱۷	۹	۲۱	۱۶	اداره کل میراث فرهنگی، صنایع دستی و گردشگری
۰	۱	۱۲	۹	۱۲	۴۱	اداره کل نوسازی، توسعه و تجهیز مدارس
۰	۱	۹	۲۰	۱۲	۴۷	اداره کل هواشناسی
۰	۰	۲۳	۲۱	۲۸	۳۳	اداره کل ورزش و جوانان
۱	۵	۸۱	۱۱۹	۱۲۱	۲۵۳	استانداری
۰	۰	۵	۱۱	۱	۲۱	آزمایشگاه فنی و مکانیک خاک
۰	۰	۳	۱	۴	۴	پارک زیست فناوری خلیج فارس (قشم)
۰	۰	۶	۳	۳	۴	پارک علم و فناوری
۱	۲	۵۴	۱۳۷	۸۳	۳۵۷	حوزه نظارت گمرکات
۰	۰	۱	۱	۳	۶	حوزه هنری سازمان تبلیغات اسلامی
۰	۰	۰	۳	۰	۲	خبرگزاری جمهوری اسلامی
۱	۳	۵۱	۱۶۶	۲۰۱	۳۶۳	دادگستری
۸	۲۲	۷۸	۴۷	۴۶	۳۹	دانشگاه پیام نور
۰	۱	۵	۳	۳	۷	دانشگاه جامع علمی کاربردی
۶۸۰	۵۰۰	۳۷۲	۱۸۷	۳۸۱۲	۱۰۴۴	دانشگاه علوم پزشکی و خدمات بهداشتی، درمانی ...
۳۸	۱۶۲	۳۹	۵۰	۳۷	۵۰	دانشگاه هرمزگان
۰	۰	۰	۱۲	۰	۲۶	سازمان قضایی نیروهای مسلح
۱	۰	۱۹	۲۴	۱۴	۲۲	سازمان مدیریت و برنامه ریزی
۲	۵	۳۹	۹۱	۲۳	۵۷	سازمان منطقه آزاد تجاری، صنعتی کیش
۱	۱	۶	۳۱	۲۷	۱۳۹	شرکت پالایش گاز سرخون و قشم
۰	۱	۰	۹	۱	۹	شرکت توسعه صنایع انرژی بر پارسیان جنوب
۰	۰	۱	۶	۰	۳	شرکت تولید نیروی برق بندرعباس
۳	۲	۲۹	۵۱	۵۲	۱۰۵	شرکت سهامی آب منطقه ای
۰	۲	۴۹	۸۲	۴۲	۴۳۳	شرکت سهامی برق منطقه ای
۰	۰	۲	۱	۲	۴	شرکت سهامی عمران شهر جدید علوی
۰	۱	۰	۱۴	۱۷	۹۷	شرکت سهامی منطقه ویژه صنایع معدنی و فلزی خلیج فارس
۰	۰	۳	۱۲	۱۳	۲۲	شرکت شهرک های صنعتی
۰	۰	۸	۲۲	۲۶	۱۰۰	شرکت گاز
۱	۴	۲۸	۵۰	۶۶	۲۷۲	شرکت مجتمع کشتی سازی و صنایع فراساحل ایران
۰	۰	۱	۳	۱	۸	شعب بانک توسعه صادرات

۴-۵- کارکنان دولت بر حسب جنس و مدرک تحصیلی: ۱۴۰۰ (دنباله)

فوق دیپلم		دیپلم		کمتر از دیپلم		جمع		دستگاه اجرایی
زن	مرد	زن	مرد	زن	مرد	زن	مرد	
۰	۰	۰	۱	۰	۰	۰	۲	شعبه شرکت شهرک‌های کشاورزی
۰	۱	۲	۱۴	۰	۱۹	۴	۴۴	شهرداری ابوموسی
۰	۴	۰	۸	۰	۵۲	۶	۷۸	شهرداری بستک
۲	۵	۱	۱۵	۰	۵۶	۷	۹۰	شهرداری بندر خمیر
۱	۸	۲	۳۶	۱	۱۰۳	۲۰	۱۶۳	شهرداری بندر کنگ
۳	۱۱	۲	۵۱	۲	۱۷۹	۱۶	۲۷۲	شهرداری بندرلنگه
۱	۲	۰	۴	۰	۱۱	۱	۲۵	شهرداری بیکاه
۰	۱۰	۱	۴	۰	۵۲	۷	۸۹	شهرداری پارسیان
۰	۲	۰	۹	۰	۲۳	۵	۴۱	شهرداری تازیان پایین
۰	۲	۰	۵	۰	۴	۰	۱۷	شهرداری تخت
۰	۴	۰	۲	۰	۱۱	۰	۲۳	شهرداری تیور
۱	۳	۰	۴	۰	۲۷	۴	۴۳	شهرداری جناح
۰	۱	۰	۶	۱	۳۰	۵	۴۳	شهرداری چارک
۳	۱۱	۱	۳۱	۲	۵۸	۱۳	۱۲۲	شهرداری حاجی آباد
۰	۲	۰	۸	۰	۱۶	۵	۴۲	شهرداری درگهان
۰	۲	۰	۳	۰	۸	۱	۲۴	شهرداری دشتی
۰	۴	۱	۷	۰	۱۱	۵	۲۷	شهرداری رویدر
۰	۲	۰	۱	۰	۱۵	۱	۲۶	شهرداری زیارتعلی
۰	۳	۰	۲	۰	۱۶	۱	۲۵	شهرداری سردشت
۰	۰	۰	۷	۰	۴	۰	۱۶	شهرداری سرگز
۰	۲	۰	۴	۰	۸	۰	۱۷	شهرداری سندرک
۱	۱	۰	۴	۰	۱۱	۳	۲۱	شهرداری سیریک
۰	۰	۰	۰	۰	۰	۰	۱	شهرداری فارغان
۰	۱	۰	۵	۰	۶	۴	۱۷	شهرداری فین
۱	۲	۱	۷	۰	۱۳	۱۰	۴۰	شهرداری قشم
۰	۰	۰	۳	۰	۵	۱	۱۶	شهرداری قلعه قاضی
۰	۲	۰	۰	۰	۱۱	۱	۲۳	شهرداری کوشکنار
۰	۴	۰	۵	۰	۱۰	۰	۲۴	شهرداری کوهستک
۰	۰	۰	۴	۰	۱۰	۰	۲۱	شهرداری گروک
۰	۱	۰	۳	۰	۱۲	۱	۲۴	شهرداری گوهران
۰	۱	۰	۶	۰	۱۱	۱	۲۲	شهرداری لمزان
۰	۱۵	۰	۴۵	۲	۲۴۱	۱۰	۳۴۱	شهرداری میناب
۰	۱	۰	۰	۰	۱۴	۲	۲۲	شهرداری هشتبندی
۰	۶	۰	۴۱	۰	۹۳	۲	۱۵۷	مدیریت ارتباطات زیرساخت
۱	۵	۱	۴	۱	۱۰	۳۲	۴۷	مدیریت امور پردیس ها
۶	۳۹	۱	۶۵	۰	۹	۲۷	۲۶۸	مدیریت بنادر و دریانوردی شهید باهنر
۰	۱۴	۰	۱۰	۰	۵	۱۰	۱۵۲	مدیریت بنادر و دریانوردی لنگه

۴-۵- کارکنان دولت بر حسب جنس و مدرک تحصیلی: ۱۴۰۰ (دنباله)

دکتری		فوق لیسانس		لیسانس		دستگاه اجرایی
زن	مرد	زن	مرد	زن	مرد	
۰	۰	۰	۰	۰	۱	شعبه شرکت شهرک‌های کشاورزی
۰	۰	۰	۲	۲	۸	شهرداری ابوموسی
۰	۰	۱	۳	۵	۱۱	شهرداری بستک
۰	۰	۱	۳	۳	۱۱	شهرداری بندرخمیر
۰	۰	۳	۲	۱۳	۱۴	شهرداری بندر کنگ
۰	۱	۱	۵	۸	۲۵	شهرداری بندر لنگه
۰	۰	۰	۰	۰	۸	شهرداری بیکاه
۰	۰	۱	۵	۵	۱۸	شهرداری پارسیان
۰	۰	۱	۲	۴	۵	شهرداری تازیان پایین
۰	۰	۰	۰	۰	۶	شهرداری تخت
۰	۰	۰	۱	۰	۵	شهرداری تیور
۰	۰	۰	۱	۳	۸	شهرداری جناح
۰	۰	۱	۰	۳	۶	شهرداری چارک
۰	۰	۳	۷	۴	۱۵	شهرداری حاجی آباد
۰	۰	۳	۴	۲	۱۲	شهرداری درگهان
۰	۰	۰	۴	۱	۷	شهرداری دشتی
۰	۱	۰	۳	۵	۰	شهرداری رویدر
۰	۰	۲	۱	۶	۰	شهرداری زیارتعلی
۰	۰	۱	۱	۳	۰	شهرداری سردشت
۰	۰	۰	۰	۵	۰	شهرداری سرگز
۰	۰	۲	۰	۱	۰	شهرداری سندرک
۰	۱	۱	۱	۴	۱	شهرداری سیریک
۰	۰	۱	۰	۰	۰	شهرداری فارغان
۰	۰	۱	۴	۴	۰	شهرداری فین
۰	۲	۴	۶	۱۴	۱	شهرداری قشم
۰	۱	۱	۰	۷	۰	شهرداری قلعه قاضی
۰	۰	۲	۱	۸	۰	شهرداری کوشکنار
۰	۰	۱	۰	۴	۰	شهرداری کوهستک
۰	۰	۴	۰	۳	۰	شهرداری گروک
۰	۰	۰	۱	۸	۰	شهرداری گوهران
۰	۰	۰	۱	۴	۰	شهرداری لمزان
۰	۳	۵	۵	۳۵	۰	شهرداری میناب
۰	۰	۲	۲	۵	۰	شهرداری هشتبندی
۰	۱	۳	۱	۱۴	۰	مدیریت ارتباطات زیرساخت
۵	۲۳	۱۷	۲	۶	۱	مدیریت امور پردیس ها
۰	۶	۴۵	۱۴	۱۱۰	۶	مدیریت بنادر و دریانوردی شهید باهنر
۰	۲	۳۶	۸	۸۷	۰	مدیریت بنادر و دریانوردی لنگه

۴-۵- کارکنان دولت بر حسب جنس و مدرک تحصیلی: ۱۴۰۰ (دنباله)

فوق دیپلم		دیپلم		کمتر از دیپلم		جمع		دستگاه اجرایی
زن	مرد	زن	مرد	زن	مرد	زن	مرد	
۴	۳	۱	۲	۰	۰	۲۸	۳۰	مدیریت تعاون روستایی
۰	۰	۰	۲	۰	۱	۰	۹	مدیریت حج و زیارت
۲	۱۴	۱	۲۵	۰	۲۶	۱۶	۸۶	مدیریت خدمات بازرگانی دولتی
۴	۱۳	۰	۱۳	۰	۱	۲۲	۷۹	مدیریت شعب بانک توسعه تعاون
۳	۶۸	۳	۱۰۴	۰	۲۰	۷۸	۵۶۷	مدیریت شعب بانک سپه
۳	۱۰	۳	۵۴	۰	۱	۳۴	۲۱۰	مدیریت شعب بانک مسکن
۰	۵	۰	۱	۰	۲	۱۹	۵۷	مدیریت شعب پست بانک
۳	۹	۰	۷	۱	۱۷	۲۴	۷۲	مرکز تحقیقات و آموزش کشاورزی و منابع طبیعی
۰	۰	۰	۳	۰	۱	۲	۷	نمایندگی بازنشستگی کشوری

دکتری		فوق لیسانس		لیسانس		دستگاه اجرایی
زن	مرد	زن	مرد	زن	مرد	
۰	۰	۱۴	۶	۹	۱۹	مدیریت تعاون روستایی
۰	۰	۰	۲	۰	۴	مدیریت حج و زیارت
۰	۰	۶	۱	۷	۲۰	مدیریت خدمات بازرگانی دولتی
۰	۰	۸	۱۴	۱۰	۳۸	مدیریت شعب بانک توسعه تعاون
۰	۰	۲۳	۹۲	۴۹	۲۸۳	مدیریت شعب بانک سپه
۰	۱	۱۳	۴۴	۱۵	۱۰۰	مدیریت شعب بانک مسکن
۰	۰	۵	۶	۱۴	۴۳	مدیریت شعب پست بانک
۳	۱۵	۹	۹	۸	۱۵	مرکز تحقیقات و آموزش کشاورزی و منابع طبیعی
۰	۰	۱	۳	۱	۰	نمایندگی بازنشستگی کشوری

مأخذ - سازمان مدیریت و برنامه ریزی استان هرمزگان

۴-۶- فرصت‌های شغلی اعلام شده، متقاضیان کار ثبت نام شده و به کار گمارده شدگان از طریق مراکز کاربایی

به کار گمارده شدگان			متقاضیان کار			تعداد فرصت‌های شغلی	سال و شهرستان
زن	مرد	مرد و زن	زن	مرد	مرد و زن		
۱۲۱۷	۳۸۶۵	۵۰۸۲	۶۲۱۰	۱۲۴۹۲	۱۸۷۰۲	۵۶۴۸ ۱۳۸۵
۸۳۴	۱۳۸۱	۲۲۱۵	۲۹۵۳	۴۵۱۹	۷۴۷۲	۳۱۹۵ ۱۳۹۰
۱۲۷۵	۲۸۴۴	۴۱۱۹	۲۴۸۶	۵۳۶۴	۷۸۵۰	۴۲۸۹ ۱۳۹۵
۲۹۶	۴۶۴	۷۶۰	۱۸۵۶	۳۲۱۹	۵۰۷۵	۱۱۶۱ ۱۳۹۶
۳۴۲	۱۰۵۰	۱۳۹۲	۱۵۸۲	۲۷۶۸	۴۳۵۰	۳۴۷۲ ۱۳۹۷
۲۳۰	۱۰۶۳	۱۲۹۳	۱۶۴۴	۲۴۷۸	۴۱۲۲	۴۴۲۹ ۱۳۹۸
۶۸۶	۱۰۲۶	۱۷۱۲	۸۱۹	۱۳۳۴	۲۱۵۳	۲۶۰۸ ۱۳۹۹
۴۷۶	۱۱۱۵	۱۳۶۱	۵۸۲	۹۹۴	۱۵۷۶	۲۷۱۶ ۱۴۰۰
. ابوموسی
۲	۷۱	۷۳	۷	۷۸	۸۵	۱۰۷ بستک
.	.	.	۳	.	۳ بشارگرد
۳۶۳	۵۷۸	۹۴۱	۴۰۳	۶۲۵	۱۰۲۸	۱۹۹۳ بندرعباس
۴۱	۸۸	۱۲۹	۳۸	۶۱	۹۹	۲۳۷ بندرلنگه
۸	۴۳	۵۱	۱۶	۴۰	۵۶	۵۵ پارسیان
.	۱	۱	۱۸	۱۴	۳۲	۳۴ جاسک
۲۸	۲۶	۵۴	۳۰	۴۳	۷۳	۵۹ حاجی آباد
۷	۱۷	۲۴	۱۳	۴۲	۵۵	۱۰۰ خمیر
۴	۱۶	۲۰	۱۶	۲۴	۴۰	۲۲ رودان
.	.	.	۱	۷	۸	۵ سیریک
. قشم
۲۳	۴۵	۶۸	۳۷	۶۰	۹۷	۱۰۴ میناب

مأخذ - اداره کل تعاون، کار و رفاه اجتماعی استان هرمزگان

۴-۷- متقاضیان کار ثبت نام شده بر حسب سن

سال و شهرستان	جمع	۱۵-۲۴ ساله	۲۵-۳۴ ساله	۳۵-۴۴ ساله	۴۵-۵۴ ساله	۵۵ ساله و بیشتر
..... ۱۳۸۵	۱۸۷۰۲	۷۴۰۷	۷۴۰۰	۲۴۱۵	۱۰۶۵	۴۱۵
..... ۱۳۹۰	۷۴۷۲	۲۹۸۲	۳۲۳۴	۸۰۸	۳۷۶	۷۲
..... ۱۳۹۵	۷۸۵۰	۱۷۹۴	۴۴۳۸	۱۱۷۰	۳۲۱	۱۲۷
..... ۱۳۹۶	۵۰۷۵	۱۰۶۶	۳۰۶۵	۶۴۲	۲۲۳	۷۹
..... ۱۳۹۷	۴۳۵۰	۹۳۱	۲۵۵۱	۶۳۴	۱۸۷	۴۷
..... ۱۳۹۸	۴۱۲۲	۸۲۷	۲۳۰۵	۷۲۱	۲۱۰	۵۹
..... ۱۳۹۹	۲۱۵۳	۴۲۴	۱۲۸۱	۳۴۲	۸۱	۲۵
..... ۱۴۰۰	۱۵۷۶	۴۵۶	۷۷۸	۲۶۶	۵۳	۲۳
..... ابوموسی	۰	۰	۰	۰	۰	۰
..... بستک	۸۵	۵۸	۲۰	۵	۲	۰
..... بشاگرد	۳	۲	۱	۰	۰	۰
..... بندرعباس	۱۰۲۸	۲۹۸	۵۴۷	۱۵۵	۲۴	۴
..... بندرلنگه	۹۹	۲۵	۳۸	۲۳	۵	۸
..... پارسیان	۵۶	۸	۳۲	۹	۷	۰
..... جاسک	۳۲	۷	۱۵	۴	۲	۴
..... حاجی آباد	۷۳	۱۴	۴۴	۸	۴	۳
..... خمیر	۵۵	۱۹	۲۴	۱۱	۱	۰
..... رودان	۴۰	۷	۱۲	۱۷	۴	۰
..... سیریک	۸	۰	۳	۵	۰	۰
..... قشم	۰	۰	۰	۰	۰	۰
..... میناب	۹۷	۱۸	۴۲	۲۹	۴	۴

مأخذ - اداره کل تعاون، کار و رفاه اجتماعی استان هرمزگان

۴-۸- متقاضیان کار ثبت نام شده بر حسب وضع سواد

دبیرستانی	پایان دوره راهنمایی	پایان دوره ابتدایی	می تواند بخواند و بنویسد	جمع	سال و شهرستان
۰۰۰	۳۷۴۲	۲۵۷۶	۰	۱۸۷۰۲	۱۳۸۵
۰۰۰	۱۱۷۴	۴۶۲	۰	۷۴۷۲	۱۳۹۰
۴۲۳	۷۲۲	۳۹۸	۲۰	۷۸۵۰	۱۳۹۵
۵۴۹	۴۳۸	۳۴۰	۱۷۹	۵۰۷۵	۱۳۹۶
۳۳۲	۴۰۴	۲۹۲	۰	۴۳۵۰	۱۳۹۷
۳۲۷	۳۹۹	۱۵۸	۲	۴۱۲۲	۱۳۹۸
۱۷۲	۱۳۴	۴۸	۰	۲۱۵۳	۱۳۹۹
۲۱۱	۹۷	۴۴	۰	۱۵۷۶	۱۴۰۰
۰	۰	۰	۰	۰	ابوموسی
۳۲	۱۰	۲	۰	۸۵	بستک
۰	۰	۰	۰	۳	بشاگرد
۱۲۱	۳۳	۱۳	۰	۱۰۲۸	بندرعباس
۱۰	۹	۲	۰	۹۹	بندرلنگه
۰	۱۷	۱	۰	۵۶	پارسیان
۱	۱	۶	۰	۳۲	جاسک
۲	۵	۸	۰	۷۳	حاجی آباد
۷	۷	۴	۰	۵۵	خمیر
۲۱	۲	۲	۰	۴۰	رودان
۱	۲	۰	۰	۸	سیریک
۰	۰	۰	۰	۰	قشم
۱۶	۱۱	۶	۰	۹۷	میناب

بی سواد	لیسانس و بالاتر	فوق دیپلم	دیپلم	سال و شهرستان
۶۷۹	۱۷۶۸	۲۰۹۳	۷۸۴۴	۱۳۸۵
۱۵۲	۲۱۳۰	۱۳۹۶	۲۱۵۸	۱۳۹۰
۱۱۱	۲۰۹۰	۱۴۱۶	۲۶۷۰	۱۳۹۵
۴۱	۲۰۵۳	۵۹۲	۸۸۳	۱۳۹۶
۳۴	۱۸۶۹	۵۲۰	۸۹۹	۱۳۹۷
۳۹	۱۶۷۶	۵۰۹	۱۰۱۲	۱۳۹۸
۸	۱۰۰۴	۳۰۱	۴۸۶	۱۳۹۹
۶	۶۸۱	۲۵۴	۲۸۳	۱۴۰۰
۰	۰	۰	۰	ابوموسی
۰	۹	۸	۲۴	بستک
۰	۳	۰	۰	بشاگرد
۲	۵۱۴	۱۹۷	۱۴۸	بندرعباس
۰	۵۳	۵	۲۰	بندرلنگه
۰	۱۳	۱۱	۱۴	پارسیان
۲	۱۵	۳	۴	جاسک
۱	۳۰	۱۲	۱۵	حاجی آباد
۱	۹	۳	۲۴	خمیر
۰	۶	۱	۸	رودان
۰	۴	۰	۱	سیریک
۰	۰	۰	۰	قشم
۰	۲۵	۱۴	۲۵	میناب

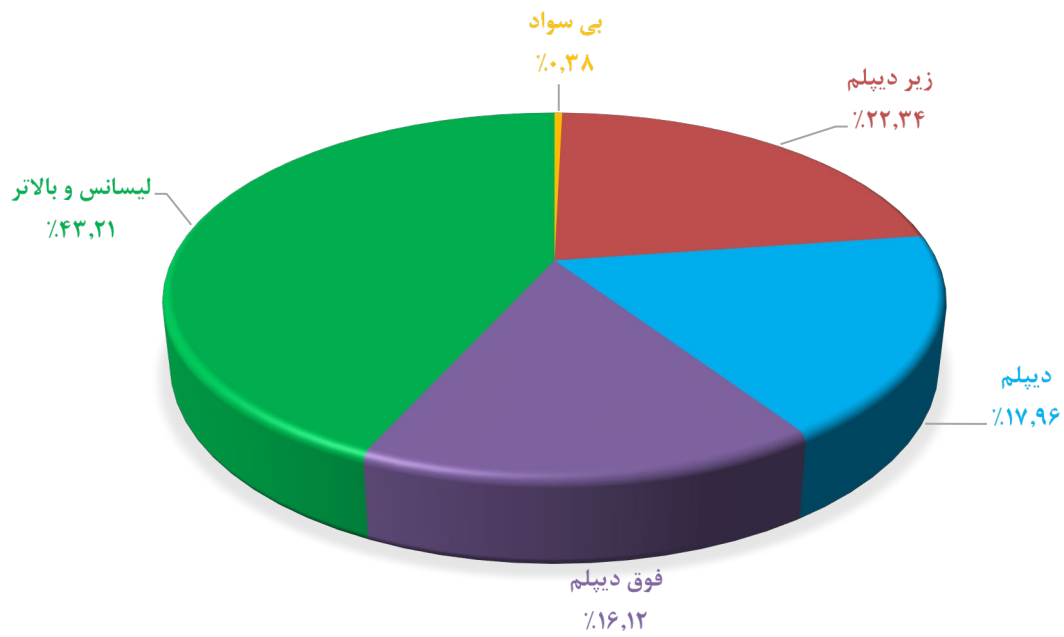
مأخذ - اداره کل تعاون، کار و رفاه اجتماعی استان هرمزگان

۴-۹- افراد به کار گمارده شده بر حسب وضع سواد

دبیرستانی	پایان دوره راهنمایی	پایان دوره ابتدایی	می تواند بخواند و بنویسد	جمع	سال و شهرستان
۰۰۰	۹۰۸	۸۵۶	۰	۵۰۸۲ ۱۳۸۵
۰۰۰	۴۰۵	۱۴۶	۰	۲۲۱۵ ۱۳۹۰
۶۸۷	۵۰۴	۲۰۷	۱۳	۴۱۱۹ ۱۳۹۵
۵۴	۸۹	۴۵	۵۵	۷۶۰ ۱۳۹۶
۱۸۹	۲۱۰	۹۹	۰	۱۳۹۲ ۱۳۹۷
۷۷	۲۲۱	۶۰	۱	۱۲۹۳ ۱۳۹۸
۹۱	۸۹	۳۲	۰	۱۷۱۲ ۱۳۹۹
۲۰۴	۷۰	۲۸	۰	۱۳۶۱ ۱۴۰۰
۰	۰	۰	۰	۰ ابوموسی
۲۹	۹	۱	۰	۷۳ بستک
۰	۰	۰	۰	۰ بشاگرد
۱۰۹	۲۵	۱۲	۰	۹۴۱ بندرعباس
۲۷	۳	۱	۰	۱۲۹ بندرلنگه
۰	۲۰	۱	۰	۵۱ پارسیان
۰	۰	۰	۰	۱ جاسک
۳	۴	۹	۰	۵۴ حاجی آباد
۴	۱	۱	۰	۲۴ خمیر
۱۶	۰	۱	۰	۲۰ رودان
۰	۰	۰	۰	۰ سیریک
۰	۰	۰	۰	۰ قشم
۱۶	۸	۲	۰	۶۸ میناب

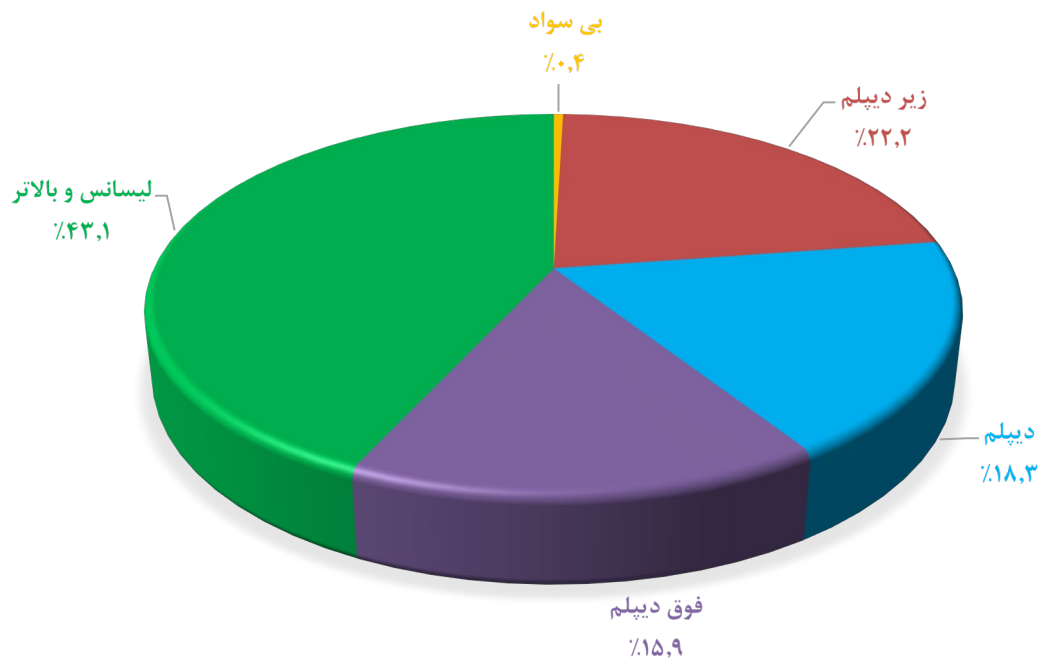
بی سواد	لیسانس و بالاتر	فوق دیپلم	دیپلم	سال و شهرستان
۱۲۸	۲۶۳	۶۳۲	۲۲۹۵ ۱۳۸۵
۶۳	۳۸۴	۳۷۰	۸۴۷ ۱۳۹۰
۸۷	۸۲۲	۴۳۷	۱۳۶۲ ۱۳۹۵
۱۰	۱۷۳	۱۳۰	۲۰۴ ۱۳۹۶
۲۹	۳۵۹	۱۱۹	۳۸۷ ۱۳۹۷
۶	۳۷۳	۱۳۰	۴۲۵ ۱۳۹۸
۵	۸۸۷	۲۴۲	۳۶۶ ۱۳۹۹
۶	۵۸۷	۲۱۷	۲۴۹ ۱۴۰۰
۰	۰	۰	۰ ابوموسی
۰	۶	۴	۲۴ بستک
۰	۰	۰	۰ بشاگرد
۲	۴۸۱	۱۸۰	۱۳۲ بندرعباس
۰	۵۶	۱۲	۳۰ بندرلنگه
۰	۸	۶	۱۶ پارسیان
۱	۰	۰	۰ جاسک
۳	۱۶	۵	۱۴ حاجی آباد
۰	۷	۳	۸ خمیر
۰	۰	۰	۳ رودان
۰	۰	۰	۰ سیریک
۰	۰	۰	۰ قشم
۰	۱۳	۷	۲۲ میناب

مأخذ - اداره کل تعاون، کار و رفاه اجتماعی استان هرمزگان



۴-۶- توزیع متقاضیان کار ثبت نام شده بر حسب وضع سواد ۱۴۰۰

مبنا: جدول ۴-۸



۴-۷- توزیع افراد به کار گمارده شده بر حسب وضع سواد : ۱۴۰۰

مبنا: جدول ۴-۹

۱۰-۴- افراد به کار گمارده شده در بخش‌های دولتی، خصوصی و تعاونی

اظهار نشده	تعاونی	خصوصی	دولتی	جمع	سال و شهرستان
.	۴۵	۵۰۲۰	۱۷	۵۰۸۲ ۱۳۸۵
.	۴۲	۲۱۵۲	۲۱	۲۲۱۵ ۱۳۹۰
.	۶۱	۴۰۳۴	۲۴	۴۱۱۹ ۱۳۹۵
.	۱۲۹	۶۲۳	۸	۷۶۰ ۱۳۹۶
.	۴۷	۱۳۳۵	۱۰	۱۳۹۲ ۱۳۹۷
.	۶۵	۱۲۱۸	۱۰	۱۲۹۳ ۱۳۹۸
.	۲۶	۱۶۸۱	۵	۱۷۱۲ ۱۳۹۹
.	۴۵	۱۳۰۲	۱۴	۱۳۶۱ ۱۴۰۰
. ابوموسی
.	.	۷۳	.	۷۳ بستک
. بشاگرد
.	۲۰	۹۱۴	۷	۹۴۱ بندرعباس
.	.	۱۲۹	.	۱۲۹ بندرلنگه
.	۱	۵۰	.	۵۱ پارسیان
.	.	۱	.	۱ جاسک
.	.	۵۴	.	۵۴ حاجی آباد
.	۱	۲۳	.	۲۴ خمیر
.	۲۰	.	.	۲۰ رودان
. سیریک
. قشم
.	۳	۵۸	۷	۶۸ میناب

مأخذ - اداره کل تعاون، کار و رفاه اجتماعی استان هرمزگان