

کشاوری، جنگلداری و شیلات

فصل



مقدمه

در سال ۱۳۷۲، دومین سرشماری عمومی کشاورزی توسط مرکز آمار ایران به اجرا درآمد. در این سرشماری برخی از شهرها یا حوزه های شهری که تعداد خانوار بهره‌بردار آن در زمان سرشماری ۱۳۶۷ قابل توجه نبوده، مورد سرشماری قرار نگرفته است.

سومین سرشماری عمومی کشاورزی کشور در سال ۱۳۸۲ توسط مرکز آمار ایران و با مشارکت وزارت جهاد کشاورزی در سطح نقاط روستایی و نقاط منتخب شهری به مرحله اجرا درآمد. در این سرشماری کلیه بهره‌بردارانهای کشاورزی مربوط به اشخاص حقیقی از طریق مراجعه به خانوارهای معمولی ساکن در نقاط روستایی و شهرهای منتخب و نیز خانوارهای معمولی غیر ساکن و بهره‌بردارانهای مربوط به اشخاص حقوقی از طریق شناسایی تمام مکان‌های محل انجام فعالیت‌های کشاورزی آنها مورد آمارگیری قرار گرفتند.

از سرشماری عمومی کشاورزی ۱۳۶۷، فهرست گاوداری‌های صنعتی تهیه شد و بر این اساس در سال ۱۳۶۹، برای اولین بار آمار گاوداری‌های صنعتی توسط مرکز آمار ایران گردآوری شد. طرح مزبور برای آمار سال‌های ۱۳۷۲ و ۱۳۷۴ نیز به ترتیب به صورت سرشماری و نمونه‌ای انجام و نتایج آن ارائه شده است.

مرکز آمار ایران طرح‌های آمارگیری از موسسات مرغداری را برای اولین بار در سال‌های ۱۳۶۴ و ۱۳۶۵ به مرحله اجرا در آورد. در سال‌های اخیر با توجه به تنوع فعالیت‌ها در صنعت مرغداری، برای هر یک از فعالیت‌های جوجه کشی، پرورش مرغ مادر، مرغ تخم‌گذار و مرغ گوشتی، طرح آمارگیری نمونه‌ای را به تفکیک انجام داده و اطلاعات مورد نیاز را گردآوری کرده است.

آمار کشتار دام تا سال ۱۳۴۶ به وسیله دفتر آمار وزارت دارایی انتشار می‌یافت. از سال ۱۳۴۷ تا ۱۳۷۵ گردآوری و انتشار آمار کشتار دام توسط مرکز آمار ایران از طریق مکاتبه با شهرداری‌ها و بر اساس گزارش‌های ماهانه شهرداری‌هایی که دارای کشتارگاه هستند، انجام شده است. از سال ۱۳۷۶ جمع‌آوری اطلاعات، از طریق کشتارگاه‌ها و با همکاری سازمان دامپزشکی کشور و شهرداری‌ها صورت می‌گیرد.

آمارگیری کشاورزی در سطح ملی برای اولین بار توسط "اداره آمارگیری عمومی" وقت و با روش نمونه‌گیری، در سال ۱۳۳۹ انجام شد. پس از انجام چند آمارگیری نمونه‌ای که نتایج آن در سال‌های ۱۳۵۰ و ۱۳۵۱ منتشر شد، در سال ۱۳۵۲، اولین سرشماری کشاورزی روستایی توسط مرکز آمار ایران به مرحله اجرا درآمد. در این سرشماری از طریق مراجعه به کلیه نقاط روستایی کشور و مصاحبه با افراد مطلع محلی، اطلاعات مورد نظر در سطح آبادی جمع‌آوری شد. در این طرح، فعالیت‌های کشاورزی نقاط شهری و خانوارهای عشایری که در هیچ یک از نقاط روستایی کشور محل سکونت نداشتند، منظور نشد. بر اساس چارچوب آماری حاصل از سرشماری مزبور، طرح آمارگیری کشاورزی روستایی در سال‌های ۱۳۵۳، ۱۳۵۴ لغایت ۱۳۵۹ و نیز در سال‌های ۱۳۶۱ و ۱۳۶۶ توسط مرکز آمار ایران اجرا و نتایج آنها منتشر شد.

در سال ۱۳۶۰، جهاد سازندگی ضمن اجرای طرح تهیه شناسنامه روستایی، اطلاعاتی مشابه اطلاعات حاصل از اجرای سرشماری کشاورزی سال ۱۳۵۲ مرکز آمار ایران گردآوری کرد.

در سال ۱۳۶۷، اولین سرشماری عمومی کشاورزی کشور توسط مرکز آمار ایران، در سطح نقاط شهری و روستایی به مرحله اجرا درآمد. در این سرشماری، کلیه بهره‌بردارانهای کشاورزی مربوط به اشخاص حقیقی، از طریق مراجعه به خانوارهای ساکن نقاط روستایی و شهری و نیز خانوارهای غیر ساکن و بهره‌بردارانهای مربوط به اشخاص حقوقی از طریق شناسایی تمام مکانهای محل انجام فعالیت‌های کشاورزی آنها مورد آمارگیری قرار گرفتند. با استفاده از چارچوب این سرشماری، اولین طرح آمارگیری نمونه‌ای کشاورزی در سال ۱۳۷۱ توسط مرکز آمار ایران انجام شد. در این طرح فقط فعالیت زراعت بهره‌بردارانهای زراعی تحت پوشش قرار گرفت و اطلاعات مربوط به تولید، ارزش تولیدات و هزینه تولید محصولات عمده زراعی برای سال ۱۳۷۰ جمع‌آوری شد.

مواد غذایی شامل (مانند سوپرمارکت‌ها، فروشگاه‌های زنجیره‌ای، سوپر پروتئینی‌ها و ...) است.

مرکز عرضه فراورده‌های خام طیور: به مراکزی گفته می‌شود که فراورده‌های گوشت مرغ و آلایش خوراکی مرغ را عرضه می‌نمایند.
مرکز عرضه فراورده‌های خام آبزیان: به مراکزی گفته می‌شود که فراورده‌های گوشت آبزیان عرضه می‌شود.

سایر مراکز عرضه فراورده‌های خام: منظور مراکزی مانند سوپر مارکت‌ها، فروشگاه‌های زنجیره‌ای، سوپر پروتئینی‌ها و ... می‌باشند.

مرغ گوشتی (نیمچه گوشتی): مرغی است که از پرورش جوجه یک روزه گوشتی، در یک بازه زمانی مشخص به منظور تولید گوشت حاصل می‌شود.

جوجه یک‌روزه مرغ گوشتی: به جوجه‌هایی که از قرار گرفتن تخم نطفه دار مرغ مادرگوشتی در ماشین‌های مخصوص جوجه کشی و طی زمان معین حاصل می‌شود، جوجه یک‌روزه مرغ گوشتی گفته می‌شود.

مرغداری پرورش مرغ تخمگذار: این نوع مرغداری یک واحد تولیدی کشاورزی است که در آن گله‌هایی از نژادهای اصلاح شده مرغ تخمگذار به منظور تولید تخم مرغ خوراکی نگهداری و پرورش داده می‌شود.

مرغ تخمگذار: مرغی است که از پرورش پالت تخمگذار، حاصل و به منظور تولید تخم مرغ خوراکی نگهداری می‌شود.

جوجه یک‌روزه مرغ تخمگذار: به جوجه‌هایی که از قرار گرفتن تخم نطفه دار مرغ مادر تخم‌گذار در ماشین‌های مخصوص جوجه کشی و طی زمان معین پس از تعیین جنسیت و حذف جوجه خروس‌ها حاصل می‌شود، جوجه یک‌روزه مرغ تخم‌گذار گفته می‌شود.

مرغداری پرورش مرغ گوشتی: یک واحد تولیدی کشاورزی است که در آن جوجه یک‌روزه مرغ گوشتی به منظور تولید مرغ گوشتی (نیمچه گوشتی) به مدت معینی، نگهداری و پرورش داده می‌شود.

تخم مرغ لنبه: به تخم مرغ‌های تولید شده بدون پوسته سخت

برای اطلاعات آماری مندرج در این فصل شامل فعالیت‌های زراعت و باغداری، دام و طیور از نتایج سرشماری عمومی کشاورزی ۱۳۹۳ و اطلاعات سازمان جهاد کشاورزی استان استفاده شده است. اطلاعات آماری مربوط به جنگلداری، شیلات و شرکت‌های تعاونی از دستگاه‌های مربوطه اخذ شده است.

تعاریف و مفاهیم

بهره‌برداری کشاورزی: واحد تولیدی اقتصادی شامل یک یا چند فعالیت کشاورزی در محدوده جغرافیایی مشخص (آبادی یا شهر) است که تحت مدیریت واحد (حقیقی، حقوقی) قرار دارد.

زراعت: کشت گیاهان سالانه با هدف بهره‌برداری اقتصادی است که در فضای باز یا زیر پوشش موقت مثل پلاستیک، روی زمین زراعی یا بین درختان باغ انجام می‌شود.

باغداری: منظور، کشت و کار محصولات دائمی با هدف بهره‌برداری اقتصادی است. احداث و نگهداری باغ میوه، باغ گل محمدی و خزانه این گونه محصولات در زمین و نیز زیر پوشش (مانند پلاستیک) فعالیت باغداری محسوب می‌شود ولی پرورش این نوع گیاهان در داخل گلدان و سایر ظروف در این فعالیت منظور نمی‌شود.

دام سنگین: شامل گاو و گوساله، گاو میش و بچه گاو میش و شتر و بچه شتر و تک‌سمی‌ها است.

بهره‌برداری پرورش دام سنگین: بهره‌برداری کشاورزی که در روز آمارگیری دارای حداقل یک راس دام سنگین باشد.

دام سبک: شامل گوسفند، بره، بز و بزغاله است.

بهره‌برداری پرورش دام سبک: بهره‌برداری کشاورزی که در روز آمارگیری دارای حداقل دو راس دام سبک باشد.

مرکز عرضه دام: مرکزی که در آن دام عرضه می‌شود و شامل میادین دام و سایر مراکز عرضه (مخصوص پرندگان زینتی یا ماهیان زینتی) است.

مرکز عرضه فراورده‌های خام دامی: مرکزی که یک نوع یا انواعی از فراورده‌های خام دامی را عرضه می‌کنند و شامل مراکز اختصاصی عرضه گوشت و آلایش دام، گوشت و آلایش طیور، گوشت و سایر فراورده‌های آبزیان (به صورت عمده‌فروشی یا خرده‌فروشی) و نیز سایر مراکز عرضه

آهکی اصطلاحاً تخم مرغ لنبه گفته می‌شود.

مرغ مادر: مرغی است که از تخم نطفه‌دار آن برای تولید جوجه یک‌روزه استفاده شده و به سه گروه مرغ مادرگوشتی، مرغ مادر تخمگذار و مرغ مادر بومی تقسیم می‌شوند.

ماکیان (طیور): شامل مرغ گوشتی، مرغ تخمگذار، شترمرغ، کبک، مرغ بومی، بلدرچین، قرقاول، بوقلمون، اردک، غاز، درآج، تیهو، مرغ شاخدار و هوبره است.

کشت گلخانه‌ای: کشت انواع گیاهان سالانه یا دائمی است که در گلخانه‌ها با هدف بهره‌برداری اقتصادی انجام می‌شود. کشت محصولات کشاورزی زیر پوشش موقت مانند کشت زیر پلاستیک، کشت گلخانه‌ای محسوب نمی‌شود.

پرورش زنبور عسل: مجموعه فعالیت‌هایی که به منظور بهره‌برداری از زنبور عسل و تولیدات آن نظیر عسل، ملکه، موم، ژل رویال و زهر انجام می‌شود. گرده و بره موم که توسط زنبور عسل جمع‌آوری می‌شود، سایر تولیدات این فعالیت است.

پرورش کرم ابریشم (نوغان‌داری): مجموعه عملیاتی که با هدف تولید ابریشم، پيله یا تخم نوغان (تخم پروانه کرم ابریشم) انجام می‌شود.

ماهیان گرمابی: ماهیانی هستند که از نظر زیستی در آب‌های با دمای ۳۵-۱۴ درجه سلسیوس رشد و نمو می‌کنند. گونه‌هایی از این ماهیان در محیط‌های مصنوعی نظیر آب‌بندان، آب پشت سدها و استخرها پرورش داده می‌شوند. مانند خانواده کپور (آمور و فیتوفاگ).

ماهیان سردابی: ماهیانی هستند که از نظر زیستی در آب‌های با دمای ۱۹-۶ درجه سلسیوس رشد و نمو می‌کنند گونه‌هایی از این ماهیان در محیط‌های مصنوعی نظیر استخر و سدهای ساخته شده پرورش داده می‌شوند مانند قزل‌آلای رنگین‌کمان.

شناور صیادی: هر شناور اعم از قایق، لنج و کشتی که کاربری صیادی داشته و با اخذ مجوزهای لازم برای فعالیت صیادی تجهیز و مورد استفاده قرار می‌گیرد.

بهره‌بردار کشاورزی: شخصی حقیقی یا حقوقی که به تنهایی یا با مشارکت دیگران، مدیریت امور بهره‌برداری کشاورزی و مسئولیت فنی و اقتصادی آن را به عهده داشته و مستقیماً در سود و زیان آن

سهیم است.

زمین‌های زراعی (اراضی زراعی): بخشی از زمین‌های کشاورزی است که برای کشت گیاهان سالانه (اعم از آبی و دیم) اختصاص یافته است. در زمین زراعی ممکن است به دلیل تناوب کشت یا علل دیگر، گیاهی کاشته نشده باشد.

زمین‌های زراعی آبی (اراضی زراعی آبی): زمین‌های زراعی است که آب مورد نیاز برای زراعت در آن، از طریق آبیاری تامین می‌شود.

زمین‌های زراعی دیم (اراضی زراعی دیم): زمین‌های زراعی است که آب مورد نیاز برای زراعت در آن صرفاً از طریق نزولات آسمانی تامین می‌شود.

سطح زیرکشت: مساحت زمینی است که به منظور تولید محصول مورد نظر در سال زراعی زیر کشت رفته باشد.

سال زراعی: اول مهرماه هر سال لغایت پایان شهریورماه سال بعد است.

گیاهان سالانه (محصولات سالانه): گیاهان کشاورزی که معمولاً ساقه علفی دارند، دوره رویش آن‌ها کمتر از یک سال است و برای تولید دوره بعد دوباره کاشته می‌شوند. گیاهانی نظیر یونجه و نیشکر که تا چند سال، قسمت زیرزمینی آن‌ها پس از برداشت در زمین باقی می‌ماند و معمولاً در سال بعد رشد می‌کند نیز در این گروه قرار می‌گیرد.

گیاهان دائمی (محصولات دائمی): انواعی از گیاهان هستند که تنه یا ساقه آن‌ها چوبی است و پس از یک بار کاشت، چندین سال در زمین باقی می‌ماند و فقط عملیات داشت و برداشت آن تکرار می‌شود. مانند درختان میوه، بوته چای، گل محمدی و درخت تبریزی.

شبکه‌های آبیاری و زهکشی مدرن: به مجموعه‌ای از تاسیسات آبیاری، شامل تاسیسات آبیگری، انتقال آب و آبرسانی به مزارع و قطعات زراعی با مساحت حدود ۶۰ تا ۲۰۰ هکتار اطلاق می‌شود. که مجهز به تجهیزات کنترل، توزیع، تحویل و اندازه‌گیری آب باشد چنین شبکه‌ای، آب مورد نیاز را در شرایط نرمال هیدرولوژیکی با حداقل ۸۰ درصد تضمین، تامین می‌کند.

سده: سازه‌ای در سطح یا زیر زمین که برای ذخیره انحراف یا تنظیم

آب به منظور تامین نیازهای مختلف از جمله شرب، صنعت، کشاورزی، تولید نیرو و کنترل سیلاب در مقابل جریان سطحی یا زیرزمینی ساخته می‌شود.

تولید: مقدار محصولی است که در دوره زمانی مشخص، طی فرایند تولید در واحد تولیدی، حاصل می‌شود و آماده عرضه برای فروش و مصرف است. در طرح‌های آماری مرکز آمار ایران، آن مقدار تولید که جنبه رایگان داشته یا دستمزد بابت آن جنسی باشد و یا به خودمصرفی واحد تولیدی برسد نیز، جزو تولید محسوب می‌شود.

در مورد محصولات کشاورزی، تولید هر محصول به حالت متعارف آن که از مزرعه برداشت می‌شود، مورد نظر است. در مورد برنج، وزن شلتوک، در مورد انواع لوبیا، وزن دانه خشک، در مورد یونجه، اسپرس و شبدر، وزن علوفه خشک، در مورد گردو، بادام و پسته، وزن محصول بدون پوست سبز ولی با پوست خشک و در مورد تبریزی، سپیدار و... قطع درخت برحسب اصله، تولید محسوب می‌شود.

گاو‌داری صنعتی: بهره‌برداری کشاورزی که در آن، فعالیت پرورش گاو و گوساله با استفاده از شیوه‌های متداول و پیشرفته علم دامپروری (از نظر نحوه نگهداری، روش تغذیه و اصول بهداشت دام) انجام می‌گیرد و دارای ظرفیت حداقل بیست راس است.

شاغلان: تمامی کارکنانی که در داخل یا خارج کارگاه به صورت تمام‌وقت یا پاره‌وقت، خواه با مزد و حقوق یا بدون مزد و حقوق (مالکان و شرکای فعال و کارکنان فامیلی بدون مزد)، برای کارگاه کار می‌کنند، شاغل محسوب می‌شوند.

سرمایه‌گذاری (ارزش تغییرات اموال سرمایه‌ای): تغییرات ایجاد شده در ارزش اموال سرمایه‌ای (مجموع ارزش خرید یا تحصیل و هزینه تعمیرات اساسی اموال سرمایه‌ای منهای ارزش فروش یا انتقال اموال سرمایه‌ای)، طی دوره زمانی معین را سرمایه‌گذاری گویند.

اموال سرمایه‌ای: تمامی ماشین‌آلات، وسایل، ابزار و تجهیزاتاتی هستند که برای انجام فعالیت‌های تولیدی یا ایجاد خدمت به کار گرفته می‌شوند و عمر مفید اقتصادی آن‌ها معمولاً از یک سال بیشتر است. ماشین‌آلات تولید و تجهیزات نیرو، ابزار و وسایل کار بادوام، لوازم و تجهیزات اداری، وسایل نقلیه و

ساختمان، نمونه‌هایی از اموال سرمایه‌ای به شمار می‌آیند.

شرکت تعاونی: شرکتی متشکل از اشخاص حقیقی، با حداقل ۷ عضو است که تمام یا حداقل ۵۱ درصد از سرمایه آن به وسیله اعضا تامین گردد و طبق مقررات موجود در قانون بخش تعاونی، به ثبت رسیده باشد. یادآور می‌شود، قبل از تعیین حداقل اعضای شرکت‌های تعاونی بر اساس قانون مذکور، بعضی از شرکت‌های تعاونی با اعضای کمتر از ۷ نفر تشکیل شده است.

حوضه آبریز: رجوع کنید به تعاریف و مفاهیم «فصل ۱- سرزمین و آب و هوا».

اراضی آبخیزها: تمامی نقاطی از حوضه رودخانه، که آب‌های روان ناشی از بارندگی، از آن به رودخانه منتهی می‌شود، اراضی آبخیز رودخانه می‌نامند.

آبخیزداری: تمامی فعالیت‌های احیا و اصلاح شامل فعالیت‌های بیولوژیک، بیومکانیک و مکانیکی است که به منظور مدیریت منابع حوزه آبخیز اعم از طبیعی، کشاورزی، اقتصادی و انسانی، برای بهبود منابع آب و خاک انجام می‌شود.

ارزش افزوده: ارزش افزوده، ارزش اضافی ایجاد شده در جریان تولید است. تفاوت بین ارزش ستانده و مصرف واسطه در هر فعالیت اقتصادی را ارزش افزوده ناخالص می‌گویند. پس از کسر مصرف سرمایه ثابت از ارزش افزوده ناخالص، ارزش افزوده خالص به دست می‌آید.

ستانده: کالاها و خدماتی که توسط کارگاه تولید می‌شود به استثنای: الف- کالاها و خدمات استفاده شده در فعالیتی که برای آن کارگاه اختیار تعیین میزان تقاضای محصولات برای مصرف در تولید، میزان فروش کالاها و خدمات تولید شده و قیمت فروش آن‌ها را ندارد و ب- کالاها و خدمات استفاده شده در همان کارگاه بجز استفاده شده برای تشکیل سرمایه (ثابت و موجودی انبار) و مصرف نهایی خود".

مصرف واسطه: ارزش کالاها و خدماتی که به صورت نهاده در فرآیند تولید مصرف می‌شوند یا تغییر شکل می‌دهند. بجز دارایی‌های ثابت که مصرف آن‌ها به عنوان مصرف سرمایه ثابت در نظر گرفته می‌شود".

گزیده اطلاعات

بر اساس نتایج سرشماری عمومی کشاورزی ۱۳۹۳، تعداد بهره‌برداران فهرست شده حدود ۷۰۵۹۰ بهره‌بردار بوده که حداقل به یکی از فعالیت های زراعت، باغداری، تولید گلخانه ای، پرورش دام، پرورش طیور به روش سنتی و ... مشغول بوده‌اند، سرشماری شده اند.

در میان بهره برداری های کشاورزی، فعالیت در زمینه دام سبک با ۴۳/۳۳ درصد و بعد از آن به ترتیب باغداری با ۲۵/۵۵ درصد و زراعت با ۱۳/۲۶ بیشترین سهم را به خود داده‌اند.

همچنین بر اساس این نتایج، مساحت اراضی کشاورزی در سال ۱۳۹۳، بیش از ۱۱۸ هزار هکتار بوده که ۷۱ درصد به اراضی زراعی و مابقی به باغ و قلمستان تعلق داشته است.

بر اساس نتایج سر شماری عمومی کشاورزی سال ۱۳۹۳، تعداد بهره برداری ها و سطح زیر کشت محصولات عمده کشاورزی، گندم با ۱۹۹۴ بهره بردار، ۱۳۵۱۶ هکتار سطح زیر کشت، جو با ۱۹۱۶ بهره برداری، ۶۹۱۹ هکتار سطح زیر کشت و سایر محصولات با ۱۱۷۰۵ بهره بردار، ۵۷۲۴۹ هکتار سطح زیر کشت را دارا می باشند. بر همین اساس در سال ۱۳۹۳، در زمینه دام بیش از ۶۳۳۲۰ بهره‌برداری با تعدادی بیش از ۷۷۹۶۱۷ رأس دام وجود داشته است که بز و بزغاله با ۸۵/۳۵ درصد بیشترین سهم از تعداد دام را داشته است و بعد از آن گوسفند و بره با ۹/۸۱ درصد و گاو و گوساله با ۳/۴۵ درصد سهم را به خود اختصاص داده اند.

در سال ۱۴۰۰، بر اساس نتایج طرح آمارگیری از کشتار دام، در کشتارگاه‌های استان حدود ۴۴۵۸۴ رأس / نفر انواع دام با وزن لاشه ۲۳۹۰ تن ذبح شده است که نسبت به سال قبل، تعداد دام ۱۳ درصد و وزن لاشه ۱۲/۸ درصد کاهش داشته است.

در سال زراعی ۱۳۹۹-۱۴۰۰، مقدار تولید محصولات اصلی سالانه (به استثنای نباتات صنعتی) با سطح زیر کشت ۷۸ هزار هکتار، حدود ۲۲۹۳ هزار تن بوده که صیفی‌جات و سبزیجات با ۷۵/۶ درصد بیش‌ترین سهم از تولید را در میان محصولات داشته‌اند. در این سال مقدار تولید محصولات صیفی‌جات و سبزیجات حدود

۱۷۳۳ هزار تن بوده که گوجه فرنگی با ۳۷/۳ درصد بیشترین سهم

از تولید صیفی‌جات و سبزی‌جات را در اختیار داشته است.

مقدار صید آزیان در سال ۱۴۰۰ به میزان ۲۹۹۸۹۸ تن بوده که از این مقدار سطح زیان درشت با ۳۸/۹ درصد بیشترین و میگوی دریایی با ۰/۸ درصد کمترین سهم را داشته‌اند. میزان صید آزیان نسبت به سال گذشته ۰/۸ درصد افزایش داشته است.

در سال ۱۴۰۰ تعداد شناورهای صیادی ۴۹۴۱ فروند بوده که از این تعداد ۳۴۹۸ فروند قایق معادل ۷۰/۸ درصد، ۱۳۲۸ فروند لنج، معادل ۲۶/۹ درصد و ۱۱۵ فروند کشتی معادل ۲/۳ درصد می‌باشد. از تعداد ۳۹۹۴۱ نفر شاغل در بخش شیلات استان، ۳۵۴۳۶ نفر در بخش صید و ۴۵۰۵ نفر در بخش آبی پروری مشغول فعالیت بوده‌اند. تعداد شاغلان در بخش صید معادل ۱/۷ درصد و در بخش آبی پروری ۱/۸ درصد نسبت به سال قبل رشد داشته است.

مساحت مزارع پرورش میگو در استان ۶۰۳۹ هکتار می‌باشد که نسبت به سال قبل ۲/۷ درصد افزایش داشته است. میزان پرورش میگو آبشور در این سال ۲۶۲۹۱ تن بوده که نسبت به سال قبل ۱۰/۶ درصد افزایش داشته است.

۱-۵- تعداد بهره‌برداران فهرست شده و سرشماری شده برحسب نوع بهره‌بردار و شهرستان: ۱۳۹۳ (بهره‌بردار)

بهره‌بردار غیر ساکن		خانوار معمولی ساکن		جمع		شهرستان
سرشماری شده	فهرست شده	سرشماری شده	فهرست شده	سرشماری شده	فهرست شده	
۵۱۶۷	۵۳۶۱	۶۴۱۳۶	۶۵۱۴۱	۷۰۰۹۱	۷۰۵۹۰	جمع
۰	۰	۸	۸	۱۰	۱۰	ابوموسی
۱۶۴	۱۶۴	۳۹۴۱	۳۹۵۰	۴۱۰۶	۴۱۱۵	بستک
۱۰۹	۱۱۰	۴۴۱۳	۴۴۱۳	۴۵۲۲	۴۵۲۳	بشاگرد
۱۸۳۵	۱۸۳۵	۱۲۶۰۲	۱۲۵۸۲	۱۴۴۳۰	۱۴۴۵۰	بندرعباس
۵۹	۵۹	۵۱۳۱	۵۱۳۲	۵۱۹۱	۵۱۹۲	بندرلنگه
۲	۲	۱۸۵۷	۱۸۶۲	۱۸۶۱	۱۸۶۶	پارسیان
۲	۲	۴۰۶۶	۴۱۰۴	۴۰۷۰	۴۱۰۸	جاسک
۱۵۷۳	۱۵۷۳	۵۴۳۷	۵۴۳۷	۷۰۵۱	۷۰۵۱	حاجی آباد
۲	۲	۳۳۴۳	۳۳۵۴	۳۳۴۶	۳۳۵۷	خمیر
۶۹۰	۶۹۲	۶۴۹۸	۶۵۳۲	۷۱۹۶	۷۲۳۲	رودان
۳	۳	۳۵۶۷	۳۵۶۷	۳۵۷۲	۳۵۷۲	سیریک
۲۸	۲۸	۳۶۶۱	۳۷۷۵	۳۶۹۴	۳۸۰۸	قشم
۷۰۰	۸۹۱	۱۰۴۰۵	۱۰۳۳۲	۱۱۰۴۲	۱۱۳۰۶	میناب

شرکت رسمی/موسسه عمومی		خانوار معمولی غیرساکن		شهرستان
سرشماری شده	فهرست شده	سرشماری شده	فهرست شده	
۵۰	۵۰	۳۸	۳۸	جمع
۲	۲	۰	۰	ابوموسی
۰	۰	۱	۱	بستک
۰	۰	۰	۰	بشاگرد
۱۲	۱۲	۱	۱	بندرعباس
۱	۱	۰	۰	بندرلنگه
۲	۲	۰	۰	پارسیان
۲	۲	۰	۰	جاسک
۹	۹	۳۲	۳۲	حاجی آباد
۱	۱	۰	۰	خمیر
۸	۸	۰	۰	رودان
۲	۲	۰	۰	سیریک
۵	۵	۰	۰	قشم
۶	۶	۴	۴	میناب

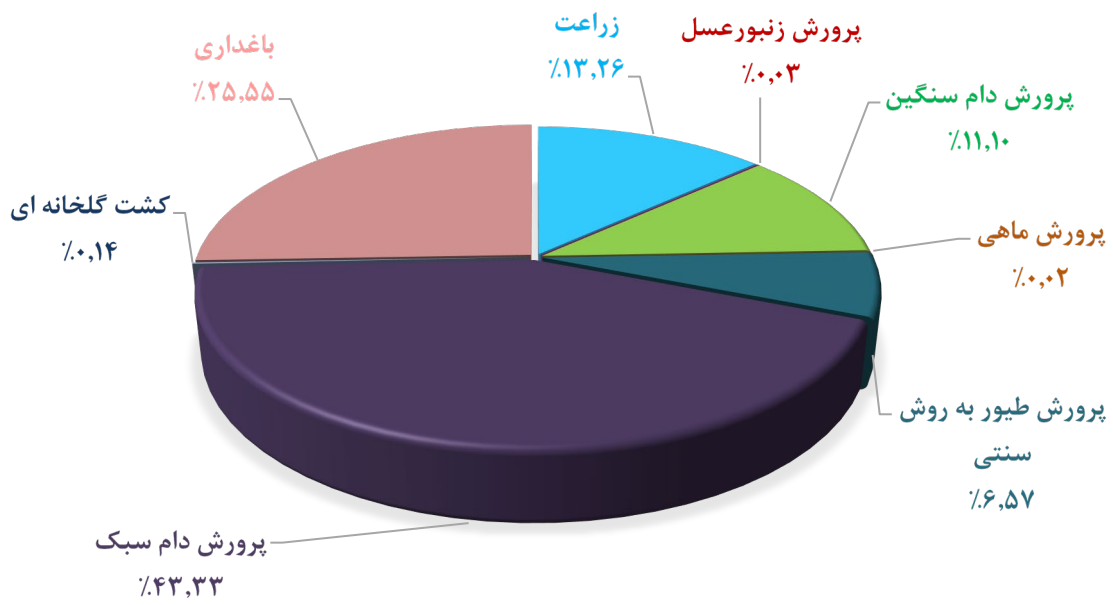
مأخذ - مرکز آمار ایران. دفتر کشاورزی

۲-۵- تعداد بهره برداری های کشاورزی بر حسب نوع فعالیت و شهرستان: ۱۳۹۳ (بهره برداری)

شهرستان	زراعت	باغداری	کشت گلخانه ای	پرورش دام سنگین	پرورش دام سبک
جمع	۱۴۲۵۱	۲۷۴۵۴	۱۴۹	۱۱۹۳۲	۴۶۵۵۴
ابوموسی	۲	۶	۱	۰	۳
بستک	۷۰۵	۱۳۴۴	۱۱	۱۹۰	۳۰۲۸
بشاگرد	۱۲۷۲	۳۳۷۰	۰	۹۸	۳۵۶۵
بندرعباس	۲۳۴۴	۸۱۰۱	۱۶	۲۲۷۳	۹۵۷۲
بندرلنگه	۴۰۷	۱۱۱۴	۶	۷۸۱	۴۷۲۶
پارسیان	۴۸۲	۳۵۹	۰	۶۷۰	۱۳۶۳
جاسک	۳۰۱	۲۱۶	۲	۷۷۴	۳۷۳۲
حاجی آباد	۱۸۲۵	۴۴۱۸	۵۶	۲۶۰	۳۱۱۶
خمیر	۸۸۰	۹۹۹	۱	۲۹۰	۲۸۹۰
رودان	۲۳۵۹	۳۳۸۶	۴۶	۱۲۱۸	۲۹۸۰
سیریک	۱۱۸	۷۷۹	۰	۱۸۶۱	۲۶۲۵
قشم	۸۶	۶۲۹	۲	۱۰۷۸	۳۱۹۳
میناب	۳۴۷۰	۲۷۳۳	۸	۲۴۳۹	۵۷۶۰

شهرستان	پرورش زنبورعسل	پرورش کرم ابریشم	پرورش طیور به روش سنتی	پرورش ماهی
جمع	۳۱	۰	۷۰۵۷	۲۱
ابوموسی	۰	۰	۸	۰
بستک	۶	۰	۱۲۱۷	۱
بشاگرد	۰	۰	۱۶	۰
بندرعباس	۱۱	۰	۲۸۹۰	۹
بندرلنگه	۰	۰	۲۷۲	۰
پارسیان	۰	۰	۶۲۸	۰
جاسک	۰	۰	۶	۰
حاجی آباد	۱۰	۰	۱۱۱۱	۳
خمیر	۰	۰	۲۴۲	۰
رودان	۲	۰	۲۷۱	۶
سیریک	۰	۰	۱۳	۲
قشم	۰	۰	۱۲۱	۰
میناب	۲	۰	۲۶۲	۰

مأخذ - مرکز آمار ایران. دفتر کشاورزی.



۵-۱- توزیع بهره‌برداری‌های کشاورزی بر حسب نوع فعالیت : ۱۳۹۳

منبع: جدول ۵-۲

۳-۵- تعداد و مساحت بهره برداری های با زمین به تفکیک شهرستان: ۱۳۹۳ (بهره برداری - هکتار)

باغ و قلمستان		اراضی زراعی		کل		شهرستان
مساحت	بهره برداری	مساحت	بهره برداری	مساحت	بهره برداری	
۳۴۰۴۵	۲۴۰۷۷	۱۴۰۱۶	۱۴۲۴۱	۱۱۸۰۶۰	۳۳۳۳۳	کل استان
۱۹	۶		۲	۲۱	۶	ابوموسی
۱۵۸۸	۱۳۴۴	۶۲۶۴	۷۰۳	۷۸۵۲	۱۶۵۹	بستک
۲۴۷۲	۳۳۷۰	۵۴۰	۱۲۷۱	۳۰۱۲	۳۵۶۶	بشاگرد
۴۱۳۲	۵۲۳۱	۲۱۱۲۱	۲۳۴۴	۲۵۲۵۴	۶۸۹۵	بندرعباس
۸۹۳	۱۱۱۴	۲۴۴۷	۴۰۶	۳۳۴۰	۱۳۱۹	بندرلنگه
۳۸۱	۳۵۹	۳۳۳۵	۴۸۲	۳۷۱۵	۵۹۳	پارسیان
۵۰۸	۲۰۳	۳۳۷۳	۳۰۱	۳۸۸۱	۴۹۸	جاسک
۶۶۰۲	۴۴۱۳	۱۷۹۰۳	۱۸۲۳	۲۴۵۰۵	۵۳۸۳	حاجی آباد
۱۴۰	۶۴۸	۲۱۹۹	۸۷۸	۲۳۳۹	۱۳۷۰	خمیر
۱۱۱۳۱	۳۳۸۳	۹۵۲۰	۲۳۵۹	۲۰۶۵۱	۴۹۵۲	رودان
۷۳۶	۷۷۹	۶۳۷	۱۱۸	۱۳۷۴	۸۲۴	سیریک
۴۴۰	۶۲۱	۸۹	۸۶	۵۲۹	۶۶۱	قشم
۵۰۰۳	۲۶۰۷	۱۶۵۸۷	۳۴۶۸	۲۱۵۹۰	۵۶۰۸	میناب

مأخذ- مرکز آمار ایران. دفتر کشاورزی

۵-۴- تعداد و مساحت بهره برداری‌های با زمین به تفکیک آبی و دیم بر حسب شهرستان: ۱۳۹۳ (بهره برداری - هکتار)

کل						شهرستان
مساحت			بهره‌برداری			
دیم	آبی	جمع	دیم	آبی	جمع	
۱۱۰۶۷	۱۰۶۹۹۴	۱۱۸۰۶۰	۴۵۱۰	۲۹۴۹۰	۳۳۳۳۳	جمع
۰	۲۱	۲۱	۰	۶	۶	ابوموسی
۴۵۲۳	۳۳۲۸	۷۸۵۲	۶۷۳	۱۱۳۳	۱۶۵۹	بستک
۵۸۶	۲۴۲۶	۳۰۱۲	۹۰۶	۳۰۰۲	۳۵۶۶	بشاگرد
۹۷۵	۲۴۲۷۸	۲۵۲۵۴	۲۴۳	۶۶۹۸	۶۸۹۵	بندرعباس
۱۶۷۱	۱۶۶۸	۳۳۴۰	۶۶۲	۶۹۲	۱۳۱۹	بندرلنگه
۵۷۰	۳۱۴۵	۳۷۱۵	۱۰۳	۵۱۳	۵۹۳	پارسیان
۷	۳۸۷۴	۳۸۸۱	۳	۴۹۵	۴۹۸	جاسک
۱۲۵	۲۴۳۸۰	۲۴۵۰۵	۹۴	۵۲۹۲	۵۳۸۳	حاجی آباد
۸۰۳	۱۵۳۵	۲۳۳۹	۷۷۹	۶۹۴	۱۳۷۰	خمیر
۴	۲۰۶۴۶	۲۰۶۵۱	۳	۴۹۴۹	۴۹۵۲	رودان
۱۰۷۵	۲۹۹	۱۳۷۴	۶۹۲	۱۳۸	۸۲۴	سیریک
۲۴۱	۲۸۸	۵۲۹	۲۰۹	۴۸۱	۶۶۱	قشم
۴۸۶	۲۱۱۰۴	۲۱۵۹۰	۲۱۴	۵۳۹۷	۵۶۰۸	میناب

۴-۵- تعداد و مساحت بهره برداری‌های با زمین به تفکیک آبی و دیم بر حسب شهرستان: ۱۳۹۳ (دنباله) (بهره‌برداری - هکتار)

اراضی زراعی						شهرستان
مساحت			بهره‌برداری			
دیم	آبی	جمع	دیم	آبی	جمع	
۱۰۳۵	۷۵۹۸۱	۱۴۰۱۶	۱۷۷۹	۱۲۵۹۶	۱۴۲۴۱	جمع
۰	⊙	⊙	۰	۲	۲	ابوموسی
۳۹۷۱	۲۲۹۳	۶۲۶۴	۴۸۲	۲۴۳	۷۰۳	بستک
۶	۵۳۴	۵۴۰	۱۵	۱۲۶۶	۱۲۷۱	بشاگرد
۸۲۴	۲۰۲۹۷	۲۱۱۲۱	۱۱۳	۲۲۳۷	۲۳۴۴	بندرعباس
۱۲۶۱	۱۱۸۶	۲۴۴۷	۲۱۰	۲۰۲	۴۰۶	بندرلنگه
۴۳۷	۲۸۹۸	۳۳۳۵	۵۰	۴۵۰	۴۸۲	پارسیان
۷	۳۳۶۶	۳۳۷۳	۳	۲۹۸	۳۰۱	جاسک
۰	۱۷۹۰۳	۱۷۹۰۳	۰	۱۸۲۳	۱۸۲۳	حاجی آباد
۷۳۷	۱۴۶۱	۲۱۹۹	۶۴۰	۳۰۹	۸۷۸	خمیر
۰	۹۵۲۰	۹۵۲۰	۰	۲۳۵۹	۲۳۵۹	رودان
۴۸۸	۱۴۹	۶۳۷	۹۷	۲۳	۱۱۸	سیریک
۷۳	۱۵	۸۹	۵۹	۲۸	۸۶	قشم
۲۳۰	۱۶۳۵۷	۱۶۵۸۷	۱۱۱	۳۳۵۷	۳۴۶۸	میناب

۵-۴- تعداد و مساحت بهره برداری‌های با زمین به تفکیک آبی و دیم بر حسب شهرستان: ۱۳۹۳ (دنباله) (بهره‌برداری - هکتار)

باغ و قلمستان						شهرستان
مساحت			بهره‌برداری			
دیم	آبی	جمع	دیم	آبی	جمع	
۳۰۳۲	۳۱۰۱۳	۳۴۰۴۵	۳۲۰۷	۲۰۹۵۰	۲۴۰۷۷	جمع
۰	۱۹	۱۹	۰	۶	۶	ابوموسی
۵۵۲	۱۰۳۶	۱۵۸۸	۳۳۵	۱۰۴۳	۱۳۴۴	بستک
۵۸۰	۱۸۹۳	۲۴۷۲	۹۰۲	۲۴۸۴	۳۳۷۰	بشاگرد
۱۵۱	۳۹۸۲	۴۱۳۲	۱۴۸	۵۰۸۸	۵۲۳۱	بندرعباس
۴۱۰	۴۸۲	۸۹۳	۵۱۹	۶۰۴	۱۱۱۴	بندرلنگه
۱۳۳	۲۴۸	۳۸۱	۵۴	۳۰۵	۳۵۹	پارسیان
۰	۵۰۸	۵۰۸	۰	۲۰۳	۲۰۳	جاسک
۱۲۵	۶۴۷۷	۶۶۰۲	۹۴	۴۳۲۱	۴۴۱۳	حاجی آباد
۶۶	۷۴	۱۴۰	۲۱۳	۴۴۹	۶۴۸	خمیر
۴	۱۱۱۲۶	۱۱۱۳۱	۳	۳۳۸۰	۳۳۸۳	رودان
۵۸۷	۱۵۰	۷۳۶	۶۵۳	۱۲۸	۷۷۹	سیریک
۱۶۸	۲۷۲	۴۴۰	۱۵۵	۴۶۶	۶۲۱	قشم
۲۵۶	۴۷۴۶	۵۰۰۳	۱۳۳	۲۴۷۴	۲۶۰۷	میناب

مأخذ- مرکز آمار ایران. دفتر کشاورزی

(بهره برداری - هکتار)

۵-۵- تعداد و مساحت بهره برداری های دارای اراضی زراعی

آیش		زیرکشت		کل		سال
مساحت	بهره برداری	مساحت	بهره برداری	مساحت	بهره برداری ^(۱)	
۲۶۹۴۸	۵۵۰۵	۴۶۴۲۷	۹۶۳۶	۷۳۳۷۵	۱۱۸۲۲	۱۳۸۲
۱۰۶۷۸	۲۳۱۶	۷۳۳۳۸	۱۳۴۸۶	۸۴۰۱۶	۱۴۲۴۱	۱۳۹۳
۱۵۷۲۲	۲۱۱۵	۷۳۲۶۳	۱۴۷۳۵	۸۸۹۸۵	۱۴۷۳۵	۱۳۹۷ ^(۲)

(۱) یک بهره برداری می تواند هم دارای اراضی زیر کشت و هم اراضی آیش باشد. با توجه به این موضوع تعداد کل بهره برداری مساوی یا کوچکتر از جمع تعداد بهره برداری زیر کشت و تعداد بهره برداری آیش است.

(۲) بر اساس نتایج طرح آمارگیری زراعت ۱۳۹۷

ماخذ - مرکز آمار ایران، دفتر کشاورزی.

۵-۶- تعداد بهره برداری و سطح کاشت محصولات زراعی در فضای باز برحسب نوع محصول به تفکیک شهرستان: ۱۳۹۳

(بهره برداری - هکتار)

جو			گندم									شهرستان
سطح کاشت			بهره برداری ^(۱)			سطح کاشت			بهره برداری ^(۱)			
دیم	آبی	جمع	دیم	آبی	جمع	دیم	آبی	جمع	دیم	آبی	جمع	
۵۵۵۱	۱۳۶۸	۶۹۱۹	۱۲۴۹	۷۳۱	۱۹۱۶	۷۹۲	۱۲۷۲۴	۱۳۵۱۶	۲۲۶	۱۷۷۶	۱۹۹۴	جمع
.	ابوموسی
۳۵۰۰	۱۹۸	۳۶۹۸	۴۷۶	۷۱	۵۳۷	۱۷۴	۱۷۶	۳۵۰	۳۶	۲۸	۶۴	بستک
.	-	-	.	۴	۴	۶	۲۱	۲۷	۱۵	۵۲	۶۷	بشاگرد
۱۷۳	۷۰	۲۴۲	۶۲	۷۴	۱۳۶	۱۴۷	۳۵	۱۸۲	۴۴	۱۷	۶۱	بندرعباس
۸۶۵	۲۶۵	۱۱۳۰	۲۰۴	۹۰	۲۹۲	۱۶۸	۶۴	۲۳۲	۱۶	۱۳	۲۸	بندرلنگه
۳۴۳	۳۰	۳۷۲	۴۴	۱۲	۵۴	۶۶	۳۶۱	۴۲۷	۱۱	۵۰	۵۹	پارسیان
.	-	-	.	۱	۱	جاسک
.	۴۷۶	۴۷۶	.	۱۸۶	۱۸۶	.	۹۹۹۵	۹۹۹۵	.	۱۳۹۳	۱۳۹۳	حاجی آباد
۵۰۱	۵۴	۵۵۵	۳۵۹	۲۲۹	۵۴۰	۶۹	۱۴	۸۴	۲۳	۱۹	۳۶	خمیر
.	۲۲۱	۲۲۱	.	۶۱	۶۱	.	۱۶۰۳	۱۶۰۳	.	۱۶۳	۱۶۳	رودان
۱۳۹	-	۱۴۱	۵۹	۲	۶۰	۱۵۱	-	۱۵۲	۷۱	۱	۷۲	سیریک
۳۲	.	۳۲	۴۶	.	۴۶	۱۱	.	۱۱	۱۱	.	۱۱	قشم
.	-	-	.	۱	۱	.	۴۵۴	۴۵۴	.	۴۱	۴۱	میناب

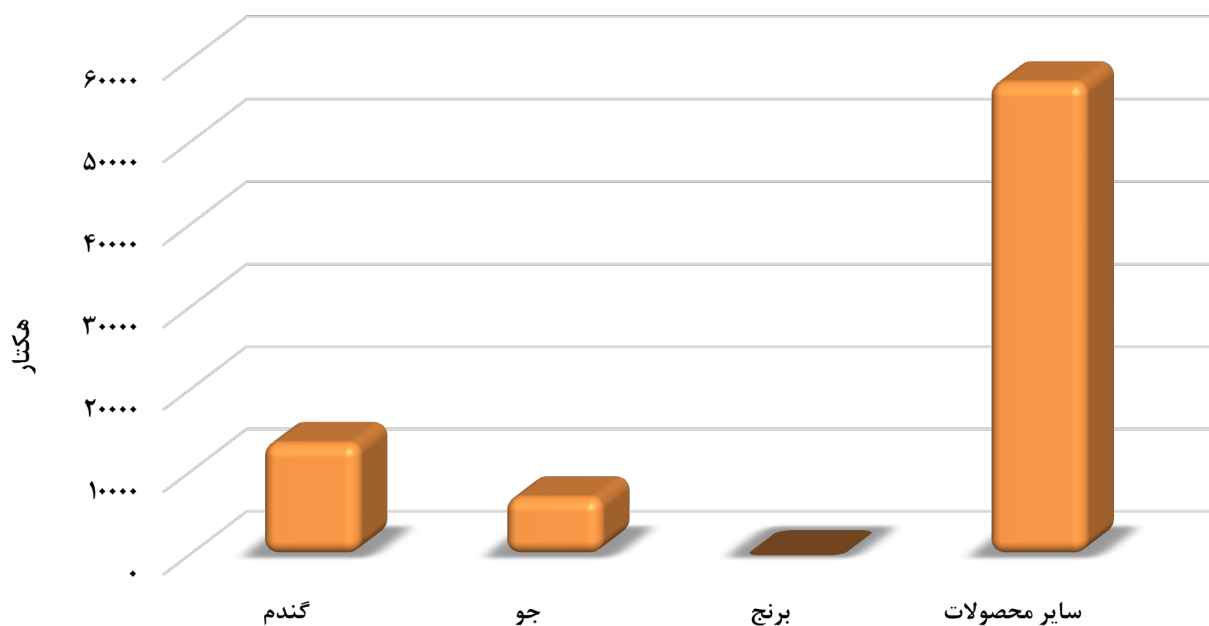
۵-۶- تعداد بهره برداری و سطح کاشت محصولات زراعی در فضای باز برحسب نوع محصول به تفکیک شهرستان: ۱۳۹۳
(بهره برداری - هکتار) (دنباله)

سایر محصولات زراعی			برنج			شهرستان						
سطح کاشت			بهره برداری ^(۱)			سطح کاشت			بهره برداری ^(۱)			
دیم	آبی	جمع	دیم	آبی	جمع	دیم	آبی	جمع	دیم	آبی	جمع	
۶۸۸	۵۶۵۶۱	۵۷۲۴۹	۲۴۲	۱۱۴۶۸	۱۱۷۰۵	جمع
.	-	-	.	۲	۲	ابوموسی
۲۷	۱۶۴۵	۱۶۷۲	۱۵	۲۱۲	۲۲۶	بستک
.	۵۱۷	۵۱۷	.	۱۲۶۶	۱۲۶۶	بشاگرد
۲۹۱	۱۶۹۸۳	۱۷۲۷۴	۶۳	۲۱۰۸	۲۱۶۸	بندرعباس
۲۰	۸۵۷	۸۷۷	۸	۱۶۱	۱۶۹	بندرلنگه
.	۲۳۱۵	۲۳۱۵	.	۳۹۶	۳۹۶	پارسیان
۳	۲۸۰۱	۲۸۰۴	۳	۲۹۴	۲۹۷	جاسک
.	۸۵۶۶	۸۵۶۶	.	۱۴۸۰	۱۴۸۰	حاجی آباد
-	۱۳۸۶	۱۳۸۶	۱	۱۱۲	۱۱۳	خمیر
.	۶۴۷۹	۶۴۷۹	.	۲۱۹۴	۲۱۹۴	رودان
۱۲۰	۱۲۸	۲۴۷	۳۹	۲۳	۶۲	سیریک
۴	۱۵	۱۹	۵	۲۸	۳۲	قشم
۲۲۳	۱۴۸۶۸	۱۵۰۹۰	۱۰۸	۳۱۹۴	۳۳۰۱	میناب

(۱) یک بهره برداری می تواند هم دارای اراضی آبی و هم اراضی دیم باشد. با توجه به این موضوع تعداد کل بهره برداری مساوی یا کوچکتر از مجموع تعداد

بهره برداری آبی و تعداد بهره برداری دیم است.

مأخذ- مرکز آمار ایران. دفتر کشاورزی



۵-۲- سطح کاشت محصولات زراعی در فضای باز: ۱۳۹۳

منبع: جدول ۵-۶

۵-۷- تعداد گلخانه، تعداد سالن و مساحت گلخانه به تفکیک شهرستان

سال و شهرستان	گلخانه	سالن	مساحت (هکتار)
۱۳۹۹	۲۴۰	۱۰۵	۲۲۸
ابوموسی
بستک
بشاگرد
بندرعباس
بندرلنگه
پارسیان
جاسک
حاجی آباد
خمیر
رودان
سیریک
قشم
میناب

مأخذ- مرکز آمار ایران. دفتر کشاورزی

۸-۵- تعداد بهره برداری های دارای انواع دام در روز آمارگیری و تعداد دام آن ها بر حسب جنس به تفکیک شهرستان: ۱۳۹۳
(بهره برداری - رأس - نفر)

شهرستان	تعداد بهره برداری	گاو و گوساله			تعداد بهره برداری	گوسفند و بره		
		جمع	ماده	نر		جمع	ماده	نر
جمع	۱۰۳۷۰	۲۶۹۰۴	۲۰۷۶۵	۶۱۳۹	۷۱۲۴	۷۶۵۰۳	۶۲۶۵۴	۱۳۸۴۹
ابوموسی	۰	۰	۰	۰	۲	۰	۰	۰
بستک	۱۷۴	۱۲۶۴	۵۹۲	۶۷۳	۳۶۱	۴۳۵۰	۳۲۱۹	۱۱۳۱
بشاگرد	۶۴	۲۲۴	۱۲۶	۹۸	۳۱۹	۲۷۲۳	۱۸۴۸	۸۷۵
بندرعباس	۱۸۸۷	۴۸۱۰	۳۶۲۳	۱۱۸۷	۱۵۳۴	۱۴۶۵۱	۱۲۶۶۳	۱۹۸۸
بندرلنگه	۵۱۶	۱۵۴۶	۱۱۸۳	۳۶۳	۱۳۷۰	۱۳۱۲۶	۱۱۱۳۱	۱۹۹۵
پارسیان	۶۶۷	۱۹۰۷	۱۳۵۱	۵۵۶	۶۵	۷۲۳	۵۳۵	۱۸۸
جاسک	۳۰۴	۷۰۶	۵۱۱	۱۹۵	۳۸۱	۲۷۳۱	۱۹۹۹	۷۳۲
حاجی آباد	۲۵۴	۲۲۰۴	۱۷۰۰	۵۰۴	۵۵۹	۱۵۷۱۰	۱۲۹۴۳	۲۷۶۷
خمیر	۲۴۹	۵۲۳	۴۴۶	۷۷	۳۳۵	۱۳۳۹	۹۷۳	۳۶۶
رودان	۱۲۱۸	۲۷۱۱	۲۱۰۹	۶۰۲	۳۲۴	۵۲۸۵	۴۳۸۳	۹۰۲
سیریک	۱۷۳۷	۳۶۵۸	۳۰۵۳	۶۰۵	۵۲۷	۴۲۸۶	۳۰۸۵	۱۲۰۱
قشم	۹۰۳	۲۱۰۹	۱۶۵۵	۴۵۴	۱۹۸	۱۳۸۷	۱۱۱۰	۲۷۷
میناب	۲۳۹۶	۵۲۴۴	۴۴۱۷	۸۲۷	۱۱۴۹	۱۰۱۶۲	۸۷۳۹	۱۴۲۴

شهرستان	تعداد بهره برداری	بز و بزغاله			تعداد بهره برداری	گاو میش و بچه گاو میش		
		جمع	ماده	نر		جمع	ماده	نر
جمع	۴۳۶۳۶	۶۶۵۳۹۴	۵۴۱۰۹۳	۱۲۴۳۰۱	۶۲	۹۳	۷۰	۲۳
ابوموسی	۳	۹۴	۸۵	۹	۰	۰	۰	۰
بستک	۲۸۲۳	۶۷۰۰۸	۵۱۵۰۷	۱۵۵۰۱	۱	۰	۰	۰
بشاگرد	۳۴۸۰	۶۹۴۴۳	۵۱۵۴۱	۱۷۹۰۲	۴	۸	۶	۲
بندرعباس	۹۱۴۸	۱۲۳۵۴۰	۱۰۴۰۳۱	۱۹۵۰۹	۴	۹	۶	۳
بندرلنگه	۴۱۹۱	۵۴۴۸۴	۴۷۵۰۲	۶۹۸۲	۰	۰	۰	۰
پارسیان	۱۳۵۹	۳۵۰۳۶	۲۶۶۱۴	۸۴۲۲	۰	۰	۰	۰
جاسک	۳۵۶۳	۳۱۶۳۸	۲۲۵۱۴	۹۱۲۴	۴	۴	۴	۰
حاجی آباد	۳۰۱۴	۱۲۰۷۳۷	۹۸۰۶۸	۲۲۶۶۹	۰	۰	۰	۰
خمیر	۲۸۵۸	۲۵۷۴۹	۲۲۵۳۸	۳۲۱۱	۰	۰	۰	۰
رودان	۲۸۳۹	۴۱۹۹۷	۳۳۹۴۹	۸۰۴۸	۰	۰	۰	۰
سیریک	۲۱۴۴	۱۹۴۷۹	۱۶۶۲۸	۲۸۵۱	۰	۰	۰	۰
قشم	۳۱۱۸	۱۷۴۰۹	۱۴۹۴۱	۲۴۶۸	۲	۰	۰	۰
میناب	۵۰۹۶	۵۸۷۸۱	۵۱۱۷۶	۷۶۰۵	۴۷	۶۵	۴۷	۱۸

۸-۵- بهره برداری های دارای انواع دام در روز آمارگیری و تعداد دام آن ها بر حسب جنس به تفکیک شهرستان: ۱۳۹۳ (دنباله)
(بهره برداری - رأس - نفر)

شتر و بچه شتر			تعداد بهره برداری	شهرستان
نر	ماده	جمع		
۱۱۱۷	۱۹۰۷	۱۰۷۲۳	۲۱۲۸	جمع
.	.	.	.	ابوموسی
۳۵	۲۴۷	۲۸۲	۱۶	بستک
۲۲	۴۱	۶۳	۳۲	بشاگرد
۵۹۹	۲۷۹۶	۳۳۹۵	۵۹۳	بندرعباس
۱۹۲	۱۰۵۲	۱۲۴۴	۳۰۸	بندرلنگه
۸۴	۱۲۷	۲۱۱	۹	پارسیان
۴۵۰	۱۵۷۴	۲۰۲۴	۵۴۹	جاسک
۷۵	۳۸۰	۴۵۵	۱۸	حاجی آباد
۷	۸۶	۹۳	۴۵	خمیر
۱۲	۳۱	۴۳	۵	رودان
۱۴۳	۱۳۲۰	۱۴۶۳	۱۹۶	سیریک
۱۳۴	۱۰۱۴	۱۱۴۷	۳۰۰	قشم
۶۴	۲۳۹	۳۰۳	۵۶	میناب

(۱) در این طرح آمارگیری، امکان برآورد اطلاعات گاو میش و شتر میسر نگردید
مأخذ- مرکز آمار ایران. دفتر کشاورزی.

۹-۵- تعداد بهره برداری های دارای انواع دام و تعداد دام آن ها در روز آمارگیری (بهره برداری - رأس - نفر)

گاو و گوساله		بز و بزغاله		گوسفند و بره		سال
دام	بهره برداری	دام	بهره برداری	دام	بهره برداری	
۱۳۲۵۰۹	۳۲۹۸۴	۱۸۹۴۹۶۴	۸۲۸۳۱	۱۹۱۸۶۹	۱۷۵۳۱	۱۳۸۴
۹۶۷۳۸	۲۶۹۶۰	۱۲۵۲۷۳۹	۷۱۱۶۳	۱۷۴۷۳۸	۱۷۵۴۶	۱۳۸۷
۷۲۱۶۰	۲۷۷۰۸	۱۶۶۹۱۶۸	۸۳۰۳۶	۴۴۴۲۰۸	۳۰۵۰۲	۱۳۹۰
۲۹۰۵۷	۱۲۴۸۸	۷۷۷۹۵۲	۳۹۷۱۸	۷۶۰۶۳	۴۷۲۱	۱۳۹۳
۲۸۵۵۷	۱۰۳۱۵	۶۳۲۸۹۸	۳۷۳۸۲	۱۷۳۵۷۷	۱۰۲۱۳	۱۳۹۶
۱۱۶۷۷	۴۷۲۱	۵۶۵۰۲۷	۳۶۶۷۶	۲۵۴۴۵۸	۱۹۱۷۳	۱۳۹۹

شتر و بچه شتر		گاو میش و بچه گاو میش		سال
دام	بهره برداری	دام	بهره برداری	
۲۰۱۶۰	۱۵۳۰	.	.	۱۳۸۴
.	.	.	.	۱۳۸۷
۱۶۸۹۷	۵۰۶۵	.	.	۱۳۹۰
۱۱۰۴۵	۱۳۸۴	.	.	۱۳۹۳
۱۳۰۰۲	۲۶۶۲	⊖	۱	۱۳۹۶
⊖	⊖	⊖	⊖	۱۳۹۹

مأخذ- مرکز آمار ایران. دفتر کشاورزی.

۱۰-۵- بهره‌برداری‌های دارای دام برحسب تعداد دام شیردوشی شده و مقدار تولید شیر هر یک از انواع دام

(بهره‌برداری - رأس - تن)

بز		گوسفند			مقدار کل تولید شیر	سال	
مقدار تولید شیر	دام شیردوشی شده	بهره برداری	مقدار تولید شیر	دام شیردوشی شده			بهره برداری
۱۵۶۰۲	۴۴۶۴۷۴	۵۳۱۰۴	۸۶۶	۲۵۲۰۶	۵۷۲۲	۵۰۰۱	۱۳۸۴
۳۷۵۱	۱۴۳۸۲۱	۱۶۵۴۸	۴۷۲	۱۵۴۷۱	۱۷۷۵	۳۲۱۴۸	۱۳۸۷
۳۶۷۴	۱۲۱۲۹۸	۱۳۹۸۰	۱۰۶۴	۳۵۷۶۲	۵۴۱۸	۱۲۸۶۰	۱۳۹۰
۲۶۰۵	۲۴۰۸۲۱	۳۹۷۴۸	۳۷۱	۲۵۵۸۹	۴۵۸۴	۱۱۷۶۹	۱۳۹۳
۲۹۹۶	۱۲۰۳۶۴	۱۶۱۹۵	۳۵۳	۱۳۳۳۸	۱۴۶۰	۲۲۹۷۸	۱۳۹۶
۶۱۷۱	۱۳۴۴۴۶	۲۵۲۵۷	۱۵۵۳	۳۶۴۷۰	۴۵۷۹	۱۸۱۷۶	۱۳۹۹

گاو			سال
مقدار تولید شیر	دام شیردوشی شده	بهره برداری	
۳۳۵۴۲	۴۳۵۳۶	۳۰۷۰۱	۱۳۸۴
۲۷۹۲۵	۳۴۷۰۲	۱۷۷۴۲	۱۳۸۷
۸۱۲۱	۱۴۱۰۸	۱۱۲۰۹	۱۳۹۰
۸۷۹۴	۸۵۴۷	۷۶۹۴	۱۳۹۳
۱۹۶۲۹	۱۰۴۹۶	۷۶۲۶	۱۳۹۶
۱۱۱۵۲	۴۳۹۲	۱۸۸۷	۱۳۹۹

مأخذ- مرکز آمار ایران.. دفتر کشاورزی

۱۱-۵- تعداد بهره‌برداری‌های دارای دام سبک بر حسب تعداد دام و مقدار تولید پشم گوسفند و مو و کرک بز

(بهره برداری - رأس - کیلوگرم)

مو و کرک بز			پشم گوسفند			سال
مقدار تولید مو و کرک	دام مو و کرک چینی شده	بهره برداری	مقدار تولید پشم	دام پشم چینی شده	بهره برداری	
۱۲۳۶۵۲	۳۱۹۶۲۰	۸۸۷۰	۴۸۰۰۲	۷۹۲۳۰	۸۵۵۷	۱۳۸۴
۱۰۴۸۰	۳۵۴۹۵	۷۴۵۲	۶۷۲۶۲	۹۱۳۳۰	۱۰۷۳۱	۱۳۸۷
۸۴۲۱۱	۱۲۴۱۶۹	۶۲۳۷	۱۸۰۳۱۱	۱۷۵۲۵۶	۱۹۴۳۲	۱۳۹۰
۱۲۹۰۸۵	۵۲۱۲۱۲	۳۹۷۴۸	۲۶۶۲۵	۵۱۳۵۴	۴۵۸۴	۱۳۹۳
۴۶۳۳۶	۱۳۷۸۶۳	۷۶۹۶	۵۷۶۳۳	۱۰۱۶۳۴	۵۹۵۵	۱۳۹۶
۵۷۰	۱۹۰۱	۱۱۷	۱۱۳۲۶۸	۱۶۴۷۰۳	۱۳۳۲۵	۱۳۹۹

مأخذ- مرکز آمار ایران.. دفتر کشاورزی

۱۲-۵- تعداد بهره‌برداری‌های دارای فعالیت باغداری و مقدار تولید محصولات باغی (بهره برداری-تن)

سال	بهره‌برداری	مقدار تولید
۱۳۸۶	۱۰۳۹۲۵	۲۳۵۵۰۹
۱۳۸۹	۷۳۴۱۵	۳۷۶۸۲۷
۱۳۹۴	۲۸۸۲۰	۲۳۷۳۸۷
۱۳۹۶	۲۴۱۳۲	۱۲۷۶۴۳
۱۳۹۸	۲۷۰۲۰	۱۹۷۸۷۶

مأخذ- مرکز آمار ایران. دفتر کشاورزی

۱۳-۵- تعداد و مساحت بهره‌برداری‌های دارای باغ و قلمستان بر حسب نوع کاشت (بهره برداری-هکتار)

سال	کل باغ و قلمستان		کاشت ساده (تک محصولی)		کاشت مخلوط (چند محصولی)	
	بهره‌برداری ^(۱)	مساحت	بهره‌برداری	مساحت	بهره‌برداری	مساحت
۱۳۸۶	۵۶۳۴۳	۵۰۶۹۶	۴۴۱۱۶	۳۱۵۲۴	۲۳۰۵۸	۱۹۱۷۲
۱۳۸۹	۵۷۷۷۹	۴۴۸۸۰	۴۶۲۹۶	۲۹۷۵۴	۱۱۸۳۵	۱۵۱۲۶
۱۳۹۴	۲۸۸۲۰	۳۹۱۱۵	۲۴۹۲۱	۲۶۸۴۱	۴۹۹۵	۱۲۲۷۴
۱۳۹۶	۱۹۸۴۸	۳۵۳۳۱	۱۳۳۶۶	۲۲۴۰۲	۸۳۰۰	۱۲۹۲۹
۱۳۹۸	۲۰۷۹۴	۳۳۹۲۴	۱۷۳۵۶	۲۵۰۷۰	۴۶۶۹	۸۸۵۴

(۱) با توجه به اینکه یک بهره‌برداری می‌تواند همزمان شامل باغ و قلمستان ساده و مخلوط باشد تعداد کل بهره‌برداری‌ها در صورت لزوم با جمع بهره‌برداری‌های دارای باغ و قلمستان ساده و باغ و قلمستان مخلوط برابر نیست.

مأخذ- مرکز آمار ایران. دفتر کشاورزی

۱۴-۵- مرغداری‌های پرورش دهنده مرغ گوشتی بر حسب وضع فعالیت و ظرفیت سالن‌ها^(۱)

سال	کل	تعداد مرغداری		ظرفیت (هزار قطعه)
		فعال	غیر فعال	
۱۳۸۳	۱۴۳	۱۳۰	۱۳	۵۰۰
۱۳۸۸	۱۸۵	۱۶۴	۲۱	۰۰۰
۱۳۹۰	۱۸۷	۱۳۸	۴۹	۱۱۳۱
۱۳۹۱	۲۵۰	۱۸۶	۶۴	۱۸۳۹
۱۳۹۴	۲۵۰	۱۳۵	۱۱۵	۱۵۱
۱۳۹۶	۳۵۴	۲۳۱	۱۲۳	۰
۱۳۹۷	۳۵۴	۲۰۶	۱۴۸	۰
۱۳۹۹	۳۵۴	۳۴۳	۱۱	۰

(۱) منظور از ظرفیت سالن، تعداد مرغ و یا خروسی است که با توجه به امکانات و تأسیسات موجود، قابل پرورش می‌باشد

مأخذ- مرکز آمار ایران. دفتر کشاورزی

۱۵-۵- مقدار و ارزش انواع تولیدات مرغداری های پرورش دهنده مرغ گوشتی (تن - میلیون ریال)

کود		مرغ حذفی		مرغ زنده پرورش یافته		سال
ارزش	مقدار	ارزش	مقدار	ارزش	مقدار	
۲۲۱۶	۱۰۰۲۵	۲۵۸	۵۸	۱۲۱۸۰۹	۱۳۶۱۷	۱۳۸۲
...	۲۶۱۱۷	۱۳۸۷
۲۴۱۶	۵۹۹۵	۲۱۶۰	۱۵۲	۳۴۶۷۸۱	۱۶۹۹۲	۱۳۸۹
۴۷۹۷	۱۰۲۱۸	۴۲۳۲	۲۵۷	۵۳۶۹۱۵	۲۲۵۳۲	۱۳۹۰
۵۲۷۷۱	۲۳۵۲۸	۷۴۵۹	۲۱۷	۷۱۱۰۰۰	۱۶۵۱۰	۱۳۹۳
...	۲۹۲۰۵	۱۳۹۶
...	۴۰۶۰۷۴۱	۵۰۵۰۴	۱۳۹۸

مأخذ- مرکز آمار ایران. دفتر کشاورزی

۱۶-۵- مرغداری های پرورش دهنده مرغ تخمگذار و پولت بر حسب تعداد و ظرفیت سالن ها^(۱)

ظرفیت (هزار قطعه)	تعداد سالن	تعداد مرغداری			سال
		غیر فعال	فعال	کل	
...	۱۳۸۵
...	۱۳۸۸
...	۱۳۹۰
...	۱۳۹۱
...	۱۳۹۴
...	۱۳۹۷
...	۱۳۹۹

(۱) منظور از ظرفیت سالن، تعداد مرغ و یا خروسی است که با توجه به امکانات و تاسیسات موجود سالن، در آن قابل پرورش است.

مأخذ- مرکز آمار ایران. (ر.م) دفتر کشاورزی

۱۷-۵- مقدار و ارزش انواع تولیدات مرغداری‌های پرورش دهنده مرغ تخمگذار و پولت (تن - میلیون ریال)

کود		مرغ حذفی		تخم مرغ خوراکی ^(۱)		سال
ارزش	مقدار	ارزش	مقدار	ارزش	مقدار	
.	۱۳۸۴
.	۱۳۸۷
.	۱۳۸۹
.	۱۳۹۰
.	۱۳۹۳
⊗	⊗	⊗	⊗	⊗	⊗	۱۳۹۶
⊗	⊗	⊗	⊗	⊗	⊗	۱۳۹۸

(۱) تخم مرغ خوراکی از سال ۱۳۸۷ به بعد شامل لنبه و تخم مرغ شکسته می‌باشد.
مأخذ - مرکز آمار ایران دفتر کشاورزی.

۱۸-۵- تعداد کشتارگاه‌ها و مقدار تولید طیور عرضه شده در کشتارگاه‌های رسمی استان: ۱۴۰۰

سایر طیور ^(۱)		ماکیان (مرغ و خروس)		تعداد کشتارگاه‌ها	شهرستان
وزن (کیلوگرم)	تعداد	وزن (کیلوگرم)	تعداد		
.	.	۳۷۵۱۲۱۹۲	۲۰۴۷۱۷۲۵	۵	استان
.	ابوموسی
.	.	۱۵۹۲۸۲۱۳	۸۵۳۷۴۷۱	۱	بستک
.	بشاگرد
.	.	۱۰۶۴۰۷۷۲	۵۹۲۶۴۱۶	۲	بندرعباس
.	بندرلنگه
.	.	۳۹۱۷۸۴۵	۲۰۹۹۸۸۴	۱	پارسیان
.	جاسک
.	حاجی آباد
.	خمیر
.	رودان
.	سیریک
.	قشم
.	.	۷۰۲۵۳۶۲	۳۹۰۷۹۵۴	۱	میناب

(۱) سایر طیور شامل بوقلمون، بلدرچین، شترمرغ و ... می‌باشد
مأخذ - مرکز آمار ایران، دفتر کشاورزی.

۱۹-۵- تعداد مراکز عرضه دام و فرآورده‌های خام دامی : ۱۴۰۰

مراکز عرضه فرآورده های خام دامی				مراکز عرضه دام	شهرستان
سایر	آبزیان	طیور	دام		
۳۴۲۶	۱۶۴	۵۱۱	۱۲۷	۲۳	کل استان
۶	۳	۰	۱	۰	ابوموسی
۴۴	۱	۷	۲	۰	بستک
۶۵	۰	۰	۱	۰	بشاگرد
۱۵۶۲	۵۴	۱۶۴	۶۸	۱	بندرعباس
۱۰۲	۲	۵۵	۱۲	۰	بندرلنگه
۴۶	۵	۱۶	۵	۰	پارسیان
۷۵	۱۵	۶	۲	۸	جاسک
۲۶۰	۱۰	۱۸	۵	۱	حاجی آباد
۶۷	۱	۳۰	۳	۰	خمیر
۱۶۷	۲	۵۸	۶	۱	رودان
۶۲	۳	۱۳	۲	۵	سیریک
۴۵۸	۵	۶۷	۱۳	۱	قشم
۵۱۲	۶۳	۷۷	۷	۶	میناب

ماخذ - اداره کل دامپزشکی استان هرمزگان

۲۰-۵- تعداد مراکز قرنطینه دامی : ۱۴۰۰

داخلی	مرزی	جمع	شهرستان
۰	۱	۱	کل استان
۰	۰	۰	ابوموسی
۰	۰	۰	بستک
۰	۰	۰	بشاگرد
۰	۱	۱	بندرعباس
۰	۰	۰	بندرلنگه
۰	۰	۰	پارسیان
۰	۰	۰	جاسک
۰	۰	۰	حاجی آباد
۰	۰	۰	خمیر
۰	۰	۰	رودان
۰	۰	۰	سیریک
۰	۰	۰	قشم
۰	۰	۰	میناب

ماخذ - اداره کل دامپزشکی استان هرمزگان

۲۱-۵- تعداد و ظرفیت گاو‌داری‌های صنعتی فعال بر حسب نوع فعالیت

ظرفیت ^(۱) (رأس)	تعداد	سال	
	
۰۰۰	۰۰۰	۱۳۷۵
۶۵۰	۱۳	۱۳۷۹
۱۰۵۷	۱۷	۱۳۸۶
۸۰۵۲	۱۱۴	۱۳۸۹
۴۲۷۰	۵۱	۱۳۹۲
۳۶۲۶	۵۵	۱۳۹۵
۸۷۰۵	۱۳۵	۱۳۹۸
۳۹۲۰	۶۱	تولید شیر
۴۷۸۵	۷۴	منحصراً پرواربندی

۱) منظور از ظرفیت، تعداد رأس دامی است که با توجه به تأسیسات و امکانات موجود قابل نگهداری است. مأخذ- مرکز آمار ایران، دفتر کشاورزی.

۲۲-۵- تعداد گاو و گوساله گاو‌داری‌های صنعتی فعال در روز آمارگیری بر حسب نژاد (رأس)

گاو‌داری‌های تولیدکننده شیر				کل گاو‌داری‌ها				سال و شهرستان
بومی	آمیخته	اصیل	جمع	بومی	آمیخته	اصیل	جمع	
۲۸	۱۴۷	۰	۱۷۵	۲۸	۱۴۷	۰	۱۷۵ ۱۳۷۵
۰	۱۶۴	۳۷	۲۰۱	۰	۱۶۴	۳۷	۲۰۱ ۱۳۷۹
۳۷	۲۹۸	۳	۳۳۸	۵۲	۳۳۶	۱۸	۴۰۶ ۱۳۸۶
۰	۰	۰	۰	۳۳۱	۱۱۱۱	۳۱۰	۱۷۵۲ ۱۳۸۹
۱۳۳	۲۵	۱۶۹	۳۲۷	۹۳۹	۱۹۳	۵۸۳	۱۷۱۵ ۱۳۹۲
۳۷	۳۹۰	۲۵۷	۶۸۴	۳۴۴	۶۷۰	۲۵۷	۱۲۷۱ ۱۳۹۵
۹۰	۸۷۹	۳۵۷	۱۳۲۶	۱۹۷	۲۰۲۳	۹۲۴	۳۱۴۴ ۱۳۹۸

مأخذ- مرکز آمار ایران، دفتر کشاورزی.

۲۳-۵- مقدار و ارزش تولید شیر و کود گاو‌داری‌های صنعتی (هزارتن - میلیون ریال)

کود	شیر		سال	
	مقدار	ارزش	مقدار	ارزش
۶	۰۰۰	۷۰	۰۰۰ ۱۳۷۴
۵	۰ ^(۱)	۱۲۳	// ۱۳۷۸
۴۰	۰۰۰	۱۷۵۱	۱ ۱۳۸۵
۰۰۰	۰۰۰	۰۰۰	۲ ۱۳۸۸
۶۴۰	۲	۳۹۶۸	۰۰۰ ۱۳۹۱
۱۳۵۲	۱/۵	۱۶۱۲۲	۰/۹ ۱۳۹۴
۰۰۰	۰۰۰	۰۰۰	۰۰۰ ۱۳۹۷

۱) واحد مقدار تولید کود در سال‌های ۱۳۷۴ و ۱۳۷۸ هزار متر مکعب بوده است.

مأخذ- مرکز آمار ایران، دفتر کشاورزی.

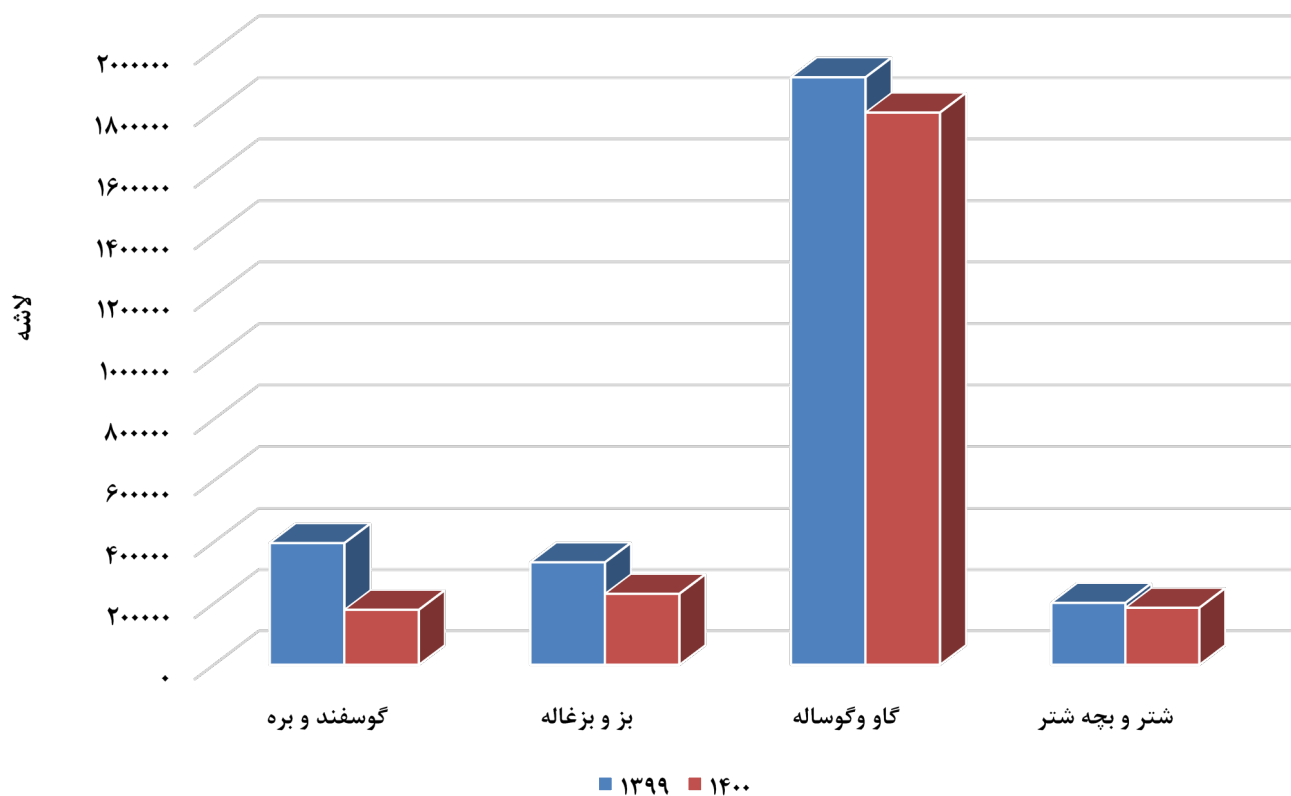
۵-۲۴- تعداد و وزن لاشه قابل مصرف انواع دام ذبح شده در کشتارگاه‌های رسمی (لاشه - کیلوگرم)

گاو و گوساله		بز و بزغاله		گوسفند و بره		جمع		سال
وزن	تعداد	وزن	تعداد	وزن	تعداد	وزن	تعداد	
... ^(۱) ۱۳۸۵
۲۵۵۹۵۳۷	۱۸۸۰۳	۲۶۰۲۳۴	۲۰۹۵۸	۱۴۱۶۷۱	۸۱۹۰	۲۹۸۸۷۹۷	۴۸۱۶۵ ۱۳۹۰
۱۸۳۴۸۷۵	۱۵۶۵۶	۴۳۹۵۰۱	۳۸۲۳۷	۳۵۵۷۸۱	۲۴۱۲۴	۲۷۵۷۴۴۶	۷۸۸۹۳ ۱۳۹۵
۱۵۹۱۰۸۷	۱۲۸۸۵	۳۸۹۱۴۹	۳۲۵۶۱	۲۹۷۴۰۶	۲۰۳۰۳	۲۴۸۲۱۰۷	۶۷۲۰۶ ۱۳۹۶
۱۳۹۳۱۹۵	۱۰۵۰۳	۳۰۷۴۵۰	۲۵۴۶۶	۲۰۱۵۵۲	۱۴۹۶۷	۲۰۵۶۳۶۸	۵۱۹۶۳ ۱۳۹۷
۱۰۹۷۶۳۳	۵۴۵۸	۳۰۱۲۷۰	۲۱۴۰۷	۳۸۴۲۷۲	۱۸۴۸۳	۱۹۰۳۸۹۷	۴۶۲۱۲ ۱۳۹۸
۱۹۱۰۳۷۵	۱۰۰۲۶	۳۳۳۱۹۸	۲۴۱۶۵	۲۹۵۹۰۹	۱۵۵۷۸	۲۷۴۰۶۲۵	۵۱۲۵۰ ۱۳۹۹
۱۷۹۵۶۸۲	۱۱۶۶۷	۲۳۰۷۳۱	۱۷۹۲۰	۱۷۸۵۸۰	۱۳۶۹۴	۲۳۹۰۱۷۵	۴۴۵۸۴ ۱۴۰۰

شتر و بچه شتر		گاو میش و بچه گاو میش		سال
وزن	تعداد	وزن	تعداد	
... ^(۱) ۱۳۸۵
۲۷۳۵۵	۲۱۴ ۱۳۹۰
۱۲۷۲۸۹	۸۷۶ ۱۳۹۵
۲۰۴۴۶۵	۱۴۵۷ ۱۳۹۶
۱۵۴۱۷۱	۱۰۲۷ ۱۳۹۷
۱۲۰۷۲۲	۸۶۴ ۱۳۹۸
۲۰۱۰۴۳	۱۴۷۹	۱۰۰	۲ ۱۳۹۹
۱۸۵۱۸۲	۱۳۰۳ ۱۴۰۰

(۱) شامل آمار کشتارگاه‌های خصوصی که با مجوز سازمان دامپزشکی فعالیت کشتار دام داشته‌اند نیز می‌باشد.

مأخذ- مرکز آمار ایران. دفتر کشاورزی.



۳-۵- تعداد لاشه قابل مصرف انواع دام زبج شده در کشتارگاه‌های استان طی سال‌های ۱۳۹۹-۱۴۰۰

مبنا: جدول ۲۴-۵

۲۵-۵- سطح زیر کشت محصولات سالانه

دییم	آبی	جمع	سال زراعی و شهرستان
.	۸۱۷۴۴	۸۱۷۴۴ ۱۳۹۰-۱۳۹۱
.	۷۷۸۱۴/۸	۷۷۸۱۴/۸ ۱۳۹۵-۱۳۹۶
.	۷۷۲۲۶	۷۷۲۲۶ ۱۳۹۶-۱۳۹۷
.	۶۸۵۷۲	۶۸۵۷۲ ۱۳۹۷-۱۳۹۸
.	۷۱۶۰۷	۷۱۶۰۷ ۱۳۹۸-۱۳۹۹
.	۷۸۰۰۷	۷۸۰۰۷ ۱۳۹۹- ۱۴۰۰
. ابوموسی
.	۱۲۶۰	۱۲۶۰ بستک
.	۲۱۳	۲۱۳ بشاگرد
.	۱۳۹۵۷	۱۳۹۵۷ بندرعباس
.	۱۹۲۸	۱۹۲۸ بندرلنگه
.	۳۳۵۴	۳۳۵۴ پارسیان
.	۳۱۱۸	۳۱۱۸ جاسک
.	۲۰۰۹۲	۲۰۰۹۲ حاجی آباد
.	۱۷۷۰	۱۷۷۰ خمیر
.	۹۴۸۶	۹۴۸۶ رودان
.	۶۲۹	۶۲۹ سیریک
.	۹	۹ قشم
.	۲۲۱۹۱	۲۲۱۹۱ میناب

مأخذ- سازمان جهاد کشاورزی استان هرمزگان

۲۶-۵- متوسط هزینه تولید محصولات کشاورزی در یک هکتار به تفکیک زمین و مراحل مختلف کاشت، داشت و برداشت (هزارریال)

۱۳۹۰ - ۹۱						محصول
برداشت	داشت	کاشت	زمین	آماده سازی	جمع	
۲۳۴۸۷۹	۱۰۱۲۳۳۰	۶۱۰۲۲۲	۳۳۶۸۸۰	۲۶۱۲۴۲	۲۲۲۰۶۷۴	گندم آبی
۱۴۲۰۳۸	۶۰۰۵۳۸	۳۰۵۶۴۶	۲۸۴۲۴۰	۱۸۶۱۷۰	۱۳۷۶۵۹۴	جو آبی
۳۱۳۹۴۳	۱۳۳۱۸۳۳	۴۹۹۱۸۴	۳۴۰۰۰۰	۲۰۱۴۵۰	۲۳۷۲۴۶۷	ذرت دانه ای آبی
۱۲۵۲۸۴۱	۹۷۸۴۶۰	۱۸۶۹۴۵۸	۷۸۸۳۳۱	۲۷۴۲۰۴	۳۹۱۰۴۵۳	هندوانه آبی
۱۴۷۹۳۰۳	۱۲۷۶۹۸۱	۱۳۶۴۲۹۵	۴۰۵۰۶۲	۲۰۷۶۷۳	۳۲۵۴۰۱۱	خیار آبی
۱۱۳۰۰۳۶	۲۰۲۲۳۲۳	۲۱۷۱۰۴۷	۶۸۳۰۱۳	۲۳۰۴۱۷	۵۱۰۶۸۰۰	پیاز آبی
۲۵۰۱۹۹۵	۲۶۷۲۷۳۷	۲۱۲۳۳۰۵	۷۶۷۰۵۴	۱۸۳۸۳۱	۵۷۴۶۹۲۷	گوجه فرنگی آبی

۱۳۹۵ - ۹۶						محصول
برداشت	داشت	کاشت	زمین	آماده سازی	جمع	
۲۷۳۵۲۱	۱۳۷۰۰۶۴	۹۱۰۶۳۱	۷۸۳۹۸۵	۲۸۵۰۰۴	۳۳۴۹۶۸۴	گندم آبی
۱۷۳۸۵۳	۶۴۴۵۷۲	۳۳۶۴۲۱	۴۳۴۲۵۱	۱۵۴۱۹۰	۱۵۶۹۴۳۴	جو آبی
۳۴۵۸۴۸	۱۶۱۹۳۵۱	۸۲۹۲۵۰	۸۱۳۹۸۳	۲۳۹۹۳۶	۳۵۰۲۵۲۰	ذرت دانه ای آبی
۱۲۰۸۹۹۹	۱۷۳۷۱۷۱	۲۸۰۸۵۹۰	۸۶۹۴۱۲	۳۳۰۴۴۲	۵۷۴۵۶۱۵	هندوانه آبی
۲۴۴۶۴۶۵	۱۶۲۰۱۵۸	۱۶۳۲۳۷۵	۶۰۱۰۳۵	۳۲۷۶۱۰	۴۱۸۱۱۷۸	خیار آبی
۱۹۱۰۸۲۲	۲۹۴۱۲۲۱	۳۱۷۶۴۱۵	۱۳۰۵۸۵۷	۴۸۳۹۸۷	۷۹۰۷۴۸۰	پیاز آبی
۴۶۴۶۶۳۹	۳۲۵۷۵۱۹	۲۵۳۳۶۵۲	۱۳۶۴۱۶۳	۳۳۷۴۰۲	۷۴۹۲۷۳۶	گوجه فرنگی آبی

۱۳۹۶ - ۹۷						محصول
برداشت	داشت	کاشت	زمین	آماده سازی	جمع	
۲۷۳۵۲۱	۱۳۷۰۰۶۴	۹۱۰۶۳۱	۷۸۳۹۸۵	۳۰۲۱۰۴	۳۳۶۶۷۸۴	گندم آبی
۱۷۳۸۵۳	۶۴۴۵۷۲	۳۳۶۴۲۱	۴۳۴۲۵۱	۱۶۳۴۴۱	۱۵۷۸۶۸۵	جو آبی
۳۴۵۸۴۸	۱۶۱۹۳۵۱	۸۲۹۲۵۰	۸۱۳۹۸۳	۲۵۴۳۳۲	۳۵۱۶۹۱۶	ذرت دانه ای آبی
۱۲۰۸۹۹۹	۱۷۳۷۱۷۱	۲۸۰۸۵۹۰	۸۶۹۴۱۲	۳۵۰۲۶۸	۵۷۶۵۴۴۱	هندوانه آبی
۲۴۴۶۴۶۵	۱۶۲۰۱۵۸	۱۶۳۲۳۷۵	۶۰۱۰۳۵	۳۴۷۲۶۷	۴۲۰۰۸۳۵	خیار آبی
۱۹۱۰۸۲۲	۲۹۴۱۲۲۱	۳۱۷۶۴۱۵	۱۳۰۵۸۵۷	۵۱۳۰۲۶	۷۹۳۶۵۱۹	پیاز آبی
۴۶۴۶۶۳۹	۳۲۵۷۵۱۹	۲۵۳۳۶۵۲	۱۳۶۴۱۶۳	۳۵۷۶۴۶	۷۵۱۲۹۸۰	گوجه فرنگی آبی

۲۶-۵- متوسط هزینه تولید محصولات کشاورزی در یک هکتار به تفکیک زمین و مراحل مختلف کاشت، داشت و برداشت

(دنباله)

(هزارریال)

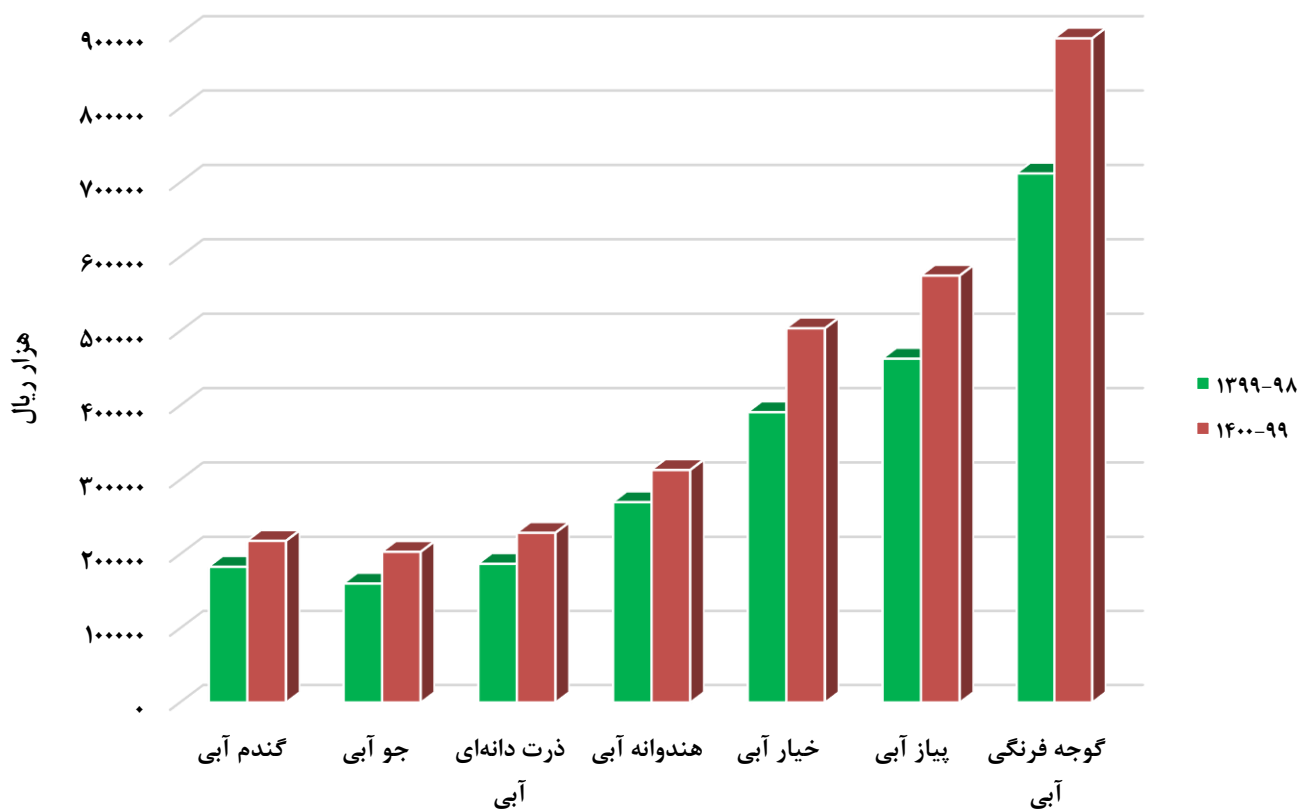
۱۳۹۷ - ۹۸						محصول
برداشت	داشت	کاشت	زمین	آماده سازی	جمع	
۲۹۸۱۳۷	۱۴۹۳۳۶۹	۹۹۲۵۸۷	۸۵۴۵۴۳	۳۲۹۲۹۳	۳۶۶۹۷۹۲	گندم آبی
۱۸۹۴۹۹	۷۰۲۵۸۳	۳۶۶۶۹۸	۴۷۳۳۳۳	۱۷۸۱۵۰	۱۷۲۰۷۶۴	جو آبی
۳۷۶۹۷۴	۱۷۶۵۰۹۲	۹۰۳۸۸۲	۸۸۷۲۴۱	۲۷۷۲۲۱	۳۸۳۳۴۳۶	ذرت دانه ای آبی
۱۳۱۷۸۰۸	۱۸۹۳۵۱۶	۳۰۶۱۳۶۳	۹۴۷۶۵۹	۳۸۱۷۹۲	۶۲۸۴۳۳۰	هندوانه آبی
۲۶۶۶۶۴۶	۱۷۶۵۹۷۲	۱۷۷۹۲۷۷	۶۵۵۱۲۸	۳۷۸۵۲۱	۴۵۷۸۸۹۸	خیار آبی
۲۰۸۲۷۹۵	۳۲۰۵۹۳۰	۳۴۶۲۲۹۲	۱۴۲۳۳۸۴	۵۵۹۱۹۸	۸۶۵۰۸۰۴	پیاز آبی
۵۰۶۴۸۳۶	۳۵۵۰۶۹۵	۲۷۶۱۶۸۰	۱۴۸۶۹۳۷	۳۸۹۸۳۴	۸۱۸۹۱۴۶	گوجه فرنگی آبی

۱۳۹۸ - ۹۹						محصول
برداشت	داشت	کاشت	زمین	آماده سازی	جمع	
۱۵۰۰۰	۴۴۰۰۰	۶۴۰۰۰	۵۰۰۰۰	۱۰۰۰۰	۱۸۳۰۰۰	گندم آبی
۱۳۷۰۰	۲۵۴۰۰	۶۱۳۰۰	۵۰۰۰۰	۱۰۰۰۰	۱۶۰۴۰۰	جو آبی
۱۵۰۰۰	۴۸۰۰۰	۶۴۰۰۰	۵۰۰۰۰	۱۰۰۰۰	۱۸۷۰۰۰	ذرت دانه ای آبی
۳۲۰۰۰	۱۰۰۰۰۰	۸۰۰۰۰	۴۵۰۰۰	۱۳۰۰۰	۲۷۰۰۰۰	هندوانه آبی
۱۰۶۰۰۰	۱۳۵۰۰۰	۹۵۰۰۰	۵۰۰۰۰	۵۰۰۰	۳۹۱۰۰۰	خیار آبی
۱۴۸۰۰۰	۱۰۸۰۰۰	۱۵۲۰۰۰	۵۰۰۰۰	۵۰۰۰	۴۶۳۰۰۰	پیاز آبی
۲۵۰۰۰۰	۱۸۰۰۰۰	۲۱۰۰۰۰	۶۰۰۰۰	۱۲۰۰۰	۷۱۲۰۰۰	گوجه فرنگی آبی

(هزارریال)

۱۳۹۹ - ۱۴۰۰						محصول
برداشت	داشت	کاشت	زمین	آماده سازی	جمع	
۱۸۰۰۰	۵۲۰۰۰	۷۲۰۰۰	۶۶۰۰۰	۱۰۰۰۰	۲۱۸۰۰۰	گندم آبی
۱۸۶۳۰	۳۰۹۰۰	۷۷۲۰۰	۶۶۵۰۰	۱۰۰۰۰	۲۰۳۲۳۰	جو آبی
۱۹۹۵۰	۵۶۶۴۰	۷۴۲۰۰	۶۶۰۰۰	۱۲۰۰۰	۲۲۸۷۹۰	ذرت دانه ای آبی
۴۰۳۲۰	۱۱۲۰۰۰	۹۶۰۰۰	۴۹۹۵۰	۱۵۰۰۰	۳۱۳۲۷۰	هندوانه آبی
۱۴۴۰۰۰	۱۶۰۰۰۰	۱۱۷۸۰۰	۷۱۰۰۰	۱۱۰۰۰	۵۰۳۸۰۰	خیار آبی
۱۷۶۵۰۰	۱۳۲۸۰۰	۱۹۹۰۰۰	۵۵۳۰۰	۱۱۰۰۰	۵۷۴۶۰۰	پیاز آبی
۳۴۵۰۰۰	۲۱۰۶۰۰	۲۵۶۰۰۰	۶۷۰۰۰	۱۵۰۰۰	۸۹۳۶۰۰	گوجه فرنگی آبی

مأخذ - سازمان جهاد کشاورزی استان هرمزگان



۵-۴- متوسط هزینه تولید محصولات کشاورزی در یک هکتار طی سال‌های زراعی ۱۳۹۸-۹۹ و ۱۴۰۰-۹۹

مبنا: جدول ۲۶-۵

۲۷-۵- سطح زیر کشت و مقدار تولید محصولات کشاورزی اصلی سالانه (به استثنای نباتات صنعتی) (هکتار - تن)

۱۳۹۵-۹۶		۱۳۹۰ - ۹۱		محصول
تولید	سطح	تولید	سطح	
غلات				
۶۶۷۶۷	۱۲۶۴۰/۲	۳۸۰۳۸	۱۳۱۵۹/۶	گندم آبی
۳۳۹۰/۱	۱۱۳۰	۲۰۳۰	۷۸۲	جو آبی
۲۳۱۰۰	۳۸۵۰	۴۰۵۳۸	۵۷۳۵	ذرت دانه ای
محصولات جالیزی				
۲۱۶۰۰/۱	۱۵۸۰/۲	۱۲۵۵۷	۳۹۶	خریزه
۱۳۵۲۵۰/۱	۴۵۵۰/۱	۱۱۹۷۷۴	۶۵۸۹	خیار
۲۵۲۲۱۰/۱	۷۸۳۱	۹۶۸۹۲	۳۵۵۱	هندوانه
۱۵۵۹۳/۶	۸۲۵/۱	۸۱۹۵	۵۱۸	کدو
۴۷۶۸/۳	۳۰۷/۳	۲۳۸۲	۱۷۰	گرمک
صیفی جات و سبزیجات				
۴۹۲۶۰۰	۱۲۹۲۹/۹	۴۳۲۰۷۶	۱۶۹۶۲	گوچه فرنگی
۱۲۱۴۹/۹	۴۵۰/۱	۱۸۲۹۶	۸۰۱	سیب زمینی
۴۰۹۹۱۶	۱۰۴۸۳/۵	۲۳۸۳۷۶	۹۱۶۶	بادمجان
۲۹۳۲۲۵/۱	۸۳۷۷/۹	۲۴۴۸۴۱	۹۵۳۵	پیاز
۴۰۱۰۲/۱	۳۵۴۹/۳	۲۱۳۷۶	۲۹۷۲	فلفل سبز
۷۶۰۲/۸	۶۶۱/۹	۳۸۴۲	۵۸۰	لوبیا سبز
۲۰۶۳/۳	۲۰۶	۶۹۹	۱۳۸	سیر
۱۳۶۴۸/۷	۶۷۲/۷	۱۰۳۳۲	۴۷۱	سبزیجات برگی
نباتات علوفه‌ای				
۹۷۶۷/۹	۸۱۴	۳۵۳۹	۳۷۱	یونجه
۵۷۳۹۸/۴	۱۱۴۷/۹	۱۳۱۵۳	۲۰۵	ذرت علوفه ای
۱۰۰۶۷/۴	۱۷۰/۹	۱۵۴۸۱	۲۲۵	سورگم

۲۷-۵- سطح زیر کشت و مقدار تولید محصولات کشاورزی اصلی سالانه (به استثنای نباتات صنعتی) (دنباله) (هکتار - تن)

۱۳۹۷-۹۸		۱۳۹۶-۹۷		محصول
تولید	سطح	تولید	سطح	
غلات				
۴۹۵۳۷/۸	۱۱۷۹۹	۵۸۸۲۱	۱۲۶۰۶	گندم آبی
۵۴۷۸/۵	۱۷۳۳	۳۳۹۰	۱۱۳۰	جو آبی
۲۵۶۰۴	۳۶۵۱	۲۶۸۹۸	۳۴۱۳	ذرت دانه ای
محصولات جالیزی				
۲۴۴۳۹	۱۳۶۴/۴	۱۹۰۲۸	۱۰۰۵	خریزه
۷۷۹۷۳/۷	۲۹۷۵	۱۱۵۵۲۴	۴۵۲۱	خیار
۲۰۹۲۵۶	۸۹۹۷	۲۵۳۸۶۷	۷۷۵۸	هندوانه
۱۵۰۷۵	۶۶۰	۱۷۷۲۸	۸۹۰	کدو
۱۳۸۶۰	۲۹۴	۵۴۲۱	۳۳۱	گرمک
صیفی جات و سبزیجات				
۵۹۰۳۶۴	۱۲۸۳۴	۴۹۷۸۶۲	۱۲۹۱۷	گوجه فرنگی
۱۶۲۸۲	۵۶۸	۱۴۳۴۰	۵۱۶	سیب زمینی
۴۴۰۰۰۰	۸۰۰۰	۴۱۲۸۷۵	۱۰۲۲۱	بادمجان
۲۹۲۰۴۰	۷۵۰۰	۲۹۰۰۴۷	۸۲۲۸	پیاز
۱۰۴۷۲۸	۲۷۶۵	۴۰۳۹۱	۳۴۶۰	فلفل سبز
۹۶۰۰	۸۰۰	۷۶۵۸	۶۴۵	لوبیا سبز
۱۷۰۰	۱۷۰	۲۰۴۱	۲۰۱	سیر
۴۶۸۰	۴۶۸	۱۳۷۴۷	۵۶۵	سبزیجات برگی
نباتات علوفه‌ای				
۱۲۲۱۰	۸۱۴	۱۱۲۱۹	۷۹۱	یونجه
۹۰۰۰	۱۸۰	۶۵۶۰۶	۱۱۸۱	ذرت علوفه ای
۳۴۲۶۰	۵۷۱	۹۷۲۰	۲۲۶	سورگم

۲۷-۵- سطح زیر کشت و مقدار تولید محصولات کشاورزی اصلی سالانه (به استثنای نباتات صنعتی) (دنباله) (هکتار - تن)

۱۳۹۹-۱۴۰۰		۱۳۹۸-۹۹		محصول
تولید	سطح	تولید	سطح	
غلات				
۵۸۲۹۸	۱۳۴۹۵	۵۲۵۰۰	۱۱۸۵۰	گندم آبی
۵۷۲۸	۱۷۹۱	۵۶۶۰	۱۷۹۱	جو آبی
۲۸۴۳۹	۳۸۰۶	۲۶۴۰۶	۳۷۴۰	ذرت دانه ای
محصولات جالیزی				
۹۶۴۰	۳۵۱	۲۵۱۲۵	۱۴۰۰	خریزه
۷۸۸۸۰	۲۹۰۰	۱۰۴۱۲۲	۳۸۲۸	خیار
۳۰۹۵۴۵	۸۶۷۹	۲۱۰۷۴۵	۹۱۰۵	هندوانه
۹۰۳۰	۴۳۰	۱۵۶۰۰	۶۸۰	کدو
۶۲۵۰	۲۵۰	۱۴۰۵۰	۳۱۰	گرمک
صیفی جات و سبزیجات				
۶۴۶۳۴۰	۱۳۷۲۳	۵۹۷۰۶۰	۱۳۰۵۰	گوجه فرنگی
۲۵۳۰۸	۶۱۲	۱۹۰۴۵	۵۸۶	سیب زمینی
۵۱۵۸۲۰	۱۰۲۸۷	۴۵۰۰۰۰	۹۰۰۰	بادمجان
۴۱۶۱۴۳	۹۱۴۶	۳۵۰۱۰۰	۹۰۰۰	پیاز
۱۱۴۰۰۰	۳۰۰۰	۱۱۰۸۰۸	۲۹۱۶	فلفل سبز
۹۲۰۰	۸۰۰	۹۸۰۰	۸۷۰	لوبیا سبز
۱۳۵۰	۱۳۵	۱۷۰۰	۱۷۰	سیر
۴۹۶۸	۵۰۱	۴۶۸۰	۴۶۸	سبزیجات برگی
نباتات علوفه‌ای				
۱۲۹۶۵	۸۵۳	۱۲۹۰۰	۸۶۰	یونجه
۳۷۹۰۰	۷۵۸	۳۷۵۰۰	۷۵۰	ذرت علوفه ای
۲۷۶۰	۴۶	۵۲۵۰۰	۵۸۰	سورگم

مأخذ - سازمان جهاد کشاورزی استان هرمزگان

۲۸-۵- سطح زیرکشت و تولید برخی از محصولات سالانه (به استثنای نباتات صنعتی) برحسب شهرستان: ۱۴۰۰ (هکتار- تن)

شهرستان	بادمجان		گوجه فرنگی		پیاز	
	سطح	تولید	سطح	تولید	سطح	تولید
جمع	۱۰۲۸۷	۵۱۵۸۲۰	۱۳۷۲۳	۶۴۶۳۴۰	۹۱۴۶	۴۱۶۱۴۳
ابوموسی	۰	۰	۰	۰	۰	۰
بستک	۷۵	۲۵۹۵	۲۳۸/۵	۱۰۶۷۰	۷/۵	۳۴۱
بشاگرد	۰	۰	۲۱	۵۳۵	۳۵	۱۵۹۳
بندرعباس	۴۷۱۰	۲۳۰۴۸۲	۲۴۳۵	۱۰۱۱۸۸	۳۹۲۱	۱۷۸۴۰۶
بندرلنگه	۰	۰	۳۱۹	۸۰۹۵	۴۲	۱۹۱۱
پارسیان	۰	۰	۲۴۲۶/۵	۱۲۱۰۷۸	۱۰	۴۵۵
جاسک	۷	۶۴۵	۴۸/۵	۱۰۹۳	۸/۵	۳۸۵
حاجی آباد	۰	۰	۳۷	۱۶۱۵	۶/۵	۲۹۶
خمیر	۱۱	۴۶۹	۱۵۹۰	۸۶۳۲۰	۱۹	۸۶۵
رودان	۱۸۶۷	۱۱۰۹۳۲	۷۰۰/۵	۳۱۸۵۲	۷۵۱/۵	۳۴۱۹۳
سیریک	۲۳	۸۹۰	۴۴۹	۲۱۱۹۵	۳۳	۱۵۰۲
قشم	۰	۰	۰	۰	۰	۰
میناب	۳۵۹۴	۱۶۹۸۰۷	۵۴۵۸	۲۶۲۶۹۸	۴۳۱۲	۱۹۶۱۹۶

مأخذ - سازمان جهاد کشاورزی استان هرمزگان

۲۹-۵- مساحت جنگل کاری و تولید نهال

(هکتار - هزار اصله)

تولید نهال ^(۱)	جنگل کاری			سال و شهرستان
	خصوصی	دولتی	جمع	
۳۵۰	۰	۴۵۰۸۳	۴۵۰۸۳ ۱۳۸۵
۲۰۰	۰	۴۸۱۳۱	۴۸۱۳۱ ۱۳۹۰
۴۳۰	۰	۴۹۹۴۵	۴۹۹۴۵ ۱۳۹۵
۲۸۰	۰	۴۹۹۴۵	۴۹۹۴۵ ۱۳۹۶
۳۵۵	۰	۵۰۱۹۵	۵۰۱۹۵ ۱۳۹۷
۳۷۶	۰	۵۰۶۶۱	۵۰۶۶۱ ۱۳۹۸
۲۷۰	۰	۵۱۰۷۴	۵۱۰۷۴ ۱۳۹۹
۹۲۰	۹۲۰	۲۱۴۴	۲۱۴۴ ۱۴۰۰
۰	۰	۰	۰ ابوموسی
۰	۰	۰	۰ بستک
۰	۰	۰	۰ بشاگرد
۸۰	۸۰	۱۲۵	۱۲۵ بندرعباس
۸۰	۸۰	۱۲۵	۱۲۵ بندرلنگه
۰	۰	۰	۰ پارسیان
۰	۰	۹۵۰	۹۵۰ جاسک
۰	۰	۰	۰ حاجی آباد
۸۰	۸۰	۱۲۵	۱۲۵ خمیر
۰	۰	۰	۰ رودان
۲۰۰	۲۰۰	۲۵۰	۲۵۰ سیریک
۸۰	۸۰	۱۲۵	۱۲۵ قشم
۴۰۰	۰	۴۴۴	۴۴۴ میناب

(۱) شامل نهال جنگلی، مرتعی، بیابانی، دولتی و خصوصی می باشد.
 مأخذ - اداره کل منابع طبیعی و آبخیزداری استان هرمزگان

۳۰-۵- سطح زیر کشت و مقدار تولید برخی از نباتات صنعتی

(هکتار - تن)

پنبه		دانه‌های روغنی		انواع توتون و تنباکو		سال زراعی و شهرستان
تولید	سطح	تولید	سطح	تولید	سطح	
... ۱۳۹۰-۱۳۹۱
۵۰۲/۲	۲۰۵	۲۷۶۷/۹	۲۳۷۵/۹	۴۳۶۶	۱۸۲۰ ۱۳۹۵-۱۳۹۶
۲۵۱	۱۰۰	۳۴۹۷	۳۶۰۳	۳۷۲۵	۱۵۴۰ ۱۳۹۶-۱۳۹۷
۱۰۲۰	۲۵۵	۵۱۰۵	۴۴۸۵	۳۹۳۳/۱	۱۷۱۰ ۱۳۹۷-۱۳۹۸
۱۱۲۰	۲۸۰	۵۵۰۸	۴۵۹۰	۴۰۴۶/۴۳	۱۷۶۷ ۱۳۹۸-۱۳۹۹
۳۲۴۸	۱۱۱۷	۵۷۵۱	۴۵۹۰	۴۴۲۰/۰۳	۱۹۰۳ ۱۳۹۹-۱۴۰۰
. ابوموسی
.	.	۱۲۲	۱۰۰	۴۶	۲۰ بستک
. بشاگرد
.	.	۲۰۵	۱۷۰	۵۷۳	۲۵۰ بندرعباس
.	.	.	.	۲۱۳۹	۹۳۰ بندرلنگه
.	.	۱۴۴	۱۲۰	۵۵۲	۲۳۰ پارسیان
۲۱۰۰	۶۰۰	۱۲۰	۱۰۰	۳۸۱	۱۵۶ جاسک
۱۱۴۸	۲۸۷	۳۶۰۰	۳۰۰۰ حاجی آباد
.	.	.	.	۱۱/۵	۵ خمیر
.	.	۱۲۰۰	۸۰۰	۱۱/۵	۵ رودان
.	.	.	.	۱۶/۰۳	۷ سیریک
. قشم
.	.	۳۶۰	۳۰۰	۶۹۰	۳۰۰ میناب

مأخذ - سازمان جهاد کشاورزی استان هرمزگان

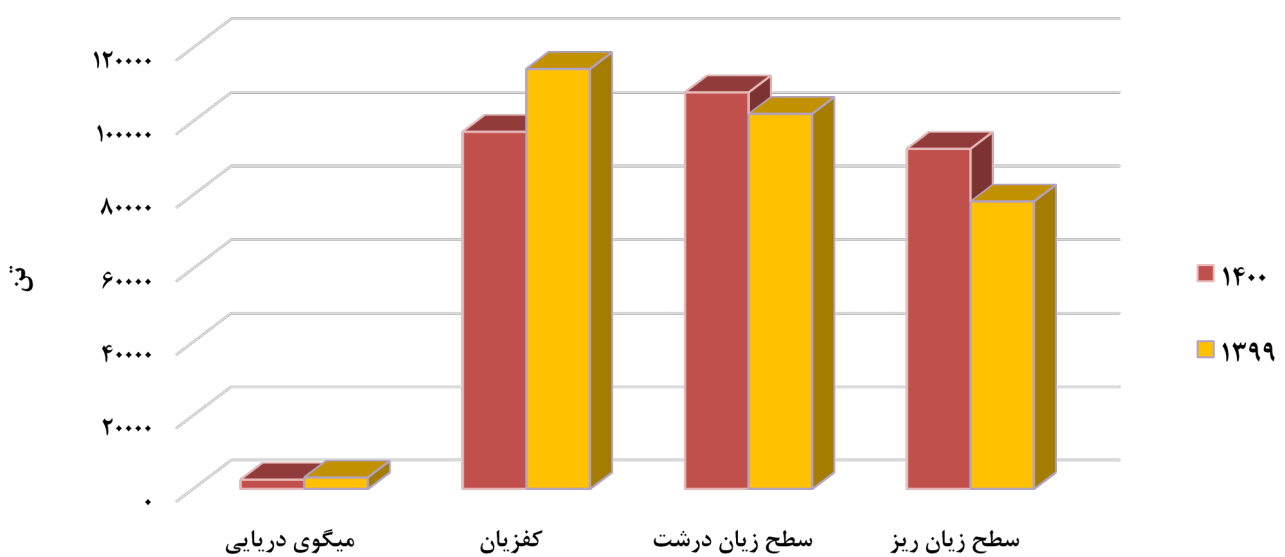
۵-۳۱- مقدار صید آبزیان

(تن)

آبهای شمال				جمع کل	سال
ماهی خاوباری	ماهی استخوانی	ماهی کیلکا	جمع		
x	x	x	x	۱۱۶۱۹۶	۱۳۸۵
x	x	x	x	۱۶۴۶۱۹	۱۳۹۰
x	x	x	x	۲۲۶۳۱۴	۱۳۹۵
x	x	x	x	۲۵۹۴۷۲	۱۳۹۶
x	x	x	x	۲۷۵۰۵۹	۱۳۹۷
x	x	x	x	۲۸۲۲۷۶	۱۳۹۸
x	x	x	x	۲۹۷۴۳۸	۱۳۹۹
x	x	x	x	۲۹۹۸۹۸	۱۴۰۰

آبهای جنوب				جمع	سال
میگوی دریایی	کفزیان	سطح زیان درشت	سطح زیان ریز		
۲۸۲۷	۳۸۱۳۶	۵۵۵۰۸	۱۹۷۲۵	۱۱۶۱۹۶	۱۳۸۵
۱۸۲۴	۴۹۲۴۱	۷۸۲۷۴	۳۵۲۸۰	۱۶۴۶۱۹	۱۳۹۰
۳۲۵۳	۷۹۹۷۱	۷۵۶۶۱	۶۷۴۲۹	۲۲۶۳۱۴	۱۳۹۵
۳۵۸۲	۸۴۹۹۲	۸۴۵۱۱	۸۶۳۸۷	۲۵۹۴۷۲	۱۳۹۶
۲۹۸۲	۱۰۶۴۲۲	۷۸۱۸۰	۸۷۴۷۵	۲۷۵۰۵۹	۱۳۹۷
۳۱۲۹	۱۱۰۳۹۶	۷۹۸۳۸	۸۸۹۱۳	۲۸۲۲۷۶	۱۳۹۸
۳۰۸۸	۱۱۴۱۶۳	۱۰۱۹۸۵	۷۸۲۰۲	۲۹۷۴۳۸	۱۳۹۹ ^(۱)
۲۴۹۰	۹۷۱۱۱	۱۰۷۸۱۰	۹۲۴۸۷	۲۹۹۸۹۸	۱۴۰۰

(۱) در سال ۱۳۹۹ مقدار ۱۷۵۸۸۱ تن ماهی میکتوفیده (فانوس ماهیان) صید شده که جمع کل صید ۳۱۵۰۲۶ تن خواهد بود
 مأخذ - اداره کل شیلات استان هرمزگان



۵-۳۱- مقدار صید آبزیان ۱۳۹۹-۱۴۰۰

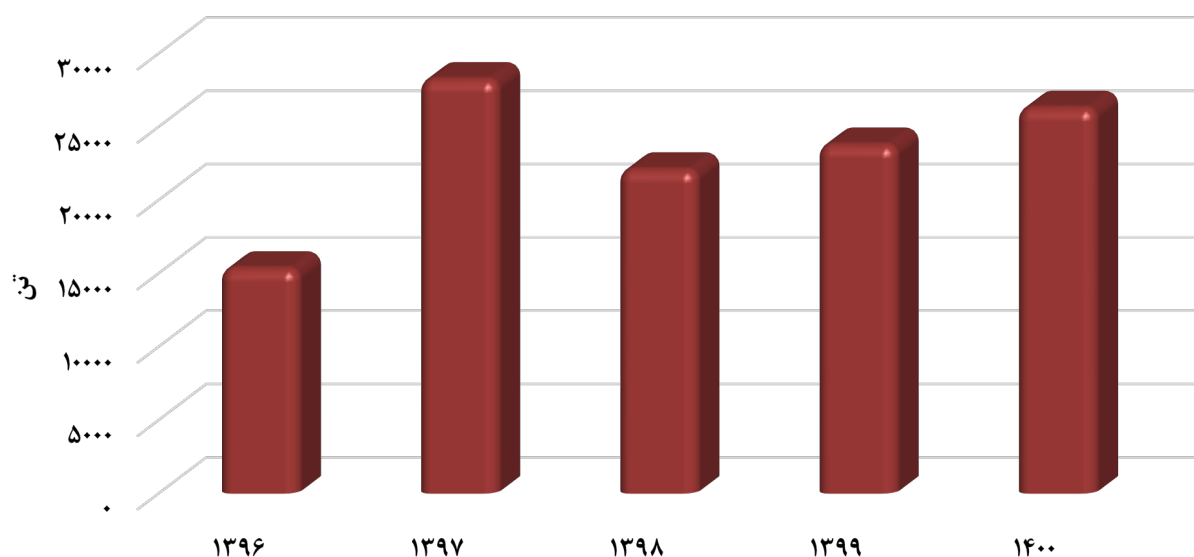
منبع: جدول ۵-۳۱

۵-۳۲- مقدار تولید آبی پروری

(تن)

مزارع پرورش ماهی			پرورش ماهی در قفس	جمع کل	سال
ماهی خاویاری	ماهی سردابی	ماهی گرمایی			
×	×	×	۰	۱۵۶۰	۱۳۸۵
×	×	×	۰	۲۲۹۷	۱۳۹۰
×	×	×	۲۸۰۰	۱۳۱۴۸	۱۳۹۵
×	×	×	۵۵۰۰	۲۱۲۶۳	۱۳۹۶
×	×	×	۵۶۰۰	۲۸۲۲۹	۱۳۹۷
×	×	×	۵۹۰۵	۲۸۶۰۹	۱۳۹۸
×	×	×	۶۲۰۰	۳۰۶۴۲	۱۳۹۹
×	×	×	۴۴۰۰	۳۱۴۳۱/۵	۱۴۰۰

برداشت از منابع طبیعی و نیمه طبیعی	مزارع پرورش میگو			سال
	شاه میگو	آب شیرین	آبشور	
×	×	×	۱۵۶۰	۱۳۸۵
×	×	×	۲۲۹۷	۱۳۹۰
۴۱۷	×	×	۹۹۰۱	۱۳۹۵
۴۳۴	×	×	۱۵۳۲۹	۱۳۹۶
۳۱۲	×	×	۲۲۱۸۱	۱۳۹۷
۴۶۰	×	×	۲۲۰۸۴	۱۳۹۸
۴۸۵	×	×	۲۳۷۷۶	۱۳۹۹
۵۴۰	×	×	۲۶۲۹۱	۱۴۰۰



۵-۶- مقدار تولید آبی پروری در مزارع پرورش میگو (آبشور) ۱۳۹۶-۱۴۰۰

مبنا: جدول ۵-۳۲

۳۳-۵- مقدار تولید خاویار و گوشت از انواع ماهیان خاویاری (کیلوگرم)

گوشت				خاویار				سال
دراکول	تاس ماهی	فیل ماهی	جمع	دراکول	تاس ماهی	فیل ماهی	جمع	
×	×	×	×	×	×	×	× ۱۳۸۵
×	×	×	×	×	×	×	× ۱۳۹۰
×	×	×	×	×	×	×	× ۱۳۹۵
×	×	۵۰۰۰	۵۰۰۰	×	×	×	× ۱۳۹۶
×	×	۱۰۰۰۰	۱۰۰۰۰	×	×	×	× ۱۳۹۷
×	×	۱۵۰۰۰	۱۵۰۰۰	×	×	×	× ۱۳۹۸
×	×	۱۷۰۰۰	۱۷۰۰۰	×	×	×	× ۱۳۹۹
×	×	۲۰۵۰۰	۲۰۵۰۰	×	×	×	× ۱۴۰۰

مأخذ - اداره کل شیلات استان هرمزگان

۳۴-۵- میزان تولید انواع گونه‌های بچه ماهیان (هزار قطعه)

سایر	سوف	سیم	قزل آلا	آزاد	کپور ماهیان	خاویاری	سفید	جمع	سال
×	×	×	×	×	×	×	×	× ۱۳۸۵
×	×	×	×	×	×	×	×	× ۱۳۹۰
×	×	×	×	×	×	×	×	× ۱۳۹۵
×	×	×	×	×	×	×	×	× ۱۳۹۶
×	×	×	×	×	×	×	×	× ۱۳۹۷
×	×	×	×	×	×	×	×	× ۱۳۹۸
×	×	×	×	×	×	×	×	× ۱۳۹۹
×	×	×	×	×	×	×	×	× ۱۴۰۰

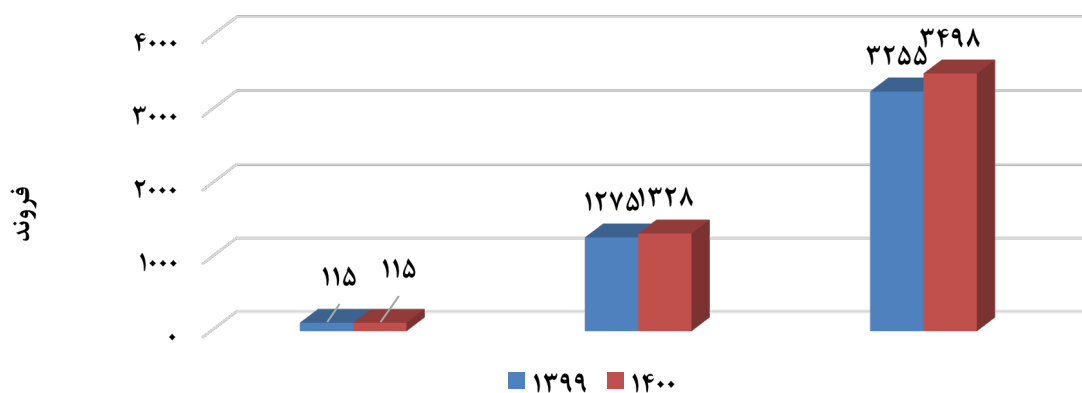
مأخذ - اداره کل شیلات استان هرمزگان

(فروند)

۳۵-۵- تعداد شناورهای صیادی و صیادان عضو تعاونی صیادی

تعداد صیاد	تعداد شناور صیادی				سال و شهرستان
	کشتی	لنج	قایق	جمع	
۲۶۸۱۹	۲۴	۸۴۶	۲۹۱۹	۳۷۸۹ ۱۳۸۵
۲۸۱۳۳	۵۲	۹۹۵	۳۳۰۸	۴۳۵۵ ۱۳۹۰
۲۹۴۹۵	۵۹	۱۰۹۵	۳۳۱۲	۴۴۶۶ ۱۳۹۵
۳۰۹۸۵	۱۰۱	۱۰۹۷	۳۳۱۹	۴۵۱۷ ۱۳۹۶
۳۲۸۷۷	۱۱۵	۱۱۲۴	۳۲۷۲	۴۵۱۱ ۱۳۹۷
۳۳۶۱۳	۱۱۵	۱۲۴۰	۳۳۳۷	۴۶۹۲ ۱۳۹۸
۳۴۸۵۸	۱۱۵	۱۲۷۵	۳۲۵۵	۴۶۴۵ ۱۳۹۹
۳۵۴۳۶	۱۱۵	۱۳۲۸	۳۴۹۸	۴۹۴۱ ۱۴۰۰
۲۱۵	۰	۱۲	۴۸	۶۰ ابوموسی
۰	۰	۰	۰	۰ بستک
۰	۰	۰	۰	۰ بشاگرد
۶۳۶۴	۱۱۵	۵۹	۴۶۰	۶۳۴ بندرعباس
۹۰۹۴	۰	۴۸۱	۸۴۲	۱۳۲۳ بندرلنگه
۹۱۸	۰	۱۴	۲۱۲	۲۲۶ پارسیان
۵۱۱۷	۰	۲۱۰	۶۲۵	۸۳۵ جاسک
۰	۰	۰	۰	۰ حاجی آباد
۸۹۵	۰	۰	۲۵	۲۵ خمیر
۰	۰	۰	۰	۰ رودان
۳۹۱۱	۰	۲۲۰	۲۸۵	۵۰۵ سیریک
۷۵۹۱	۰	۲۴۵	۸۳۱	۱۰۷۶ قشم
۱۳۳۱	۰	۸۷	۱۷۰	۲۵۷ میناب

مأخذ - اداره کل شیلات استان هرمزگان



۷-۵- تعداد شناورهای صیادی عضو تعاونی صیادی ۱۳۹۹-۱۴۰۰

مبنا: جدول ۳۵-۵

۵-۳۶- تعداد شاغلان زیربخش شیلات (صید) استان هرمزگان

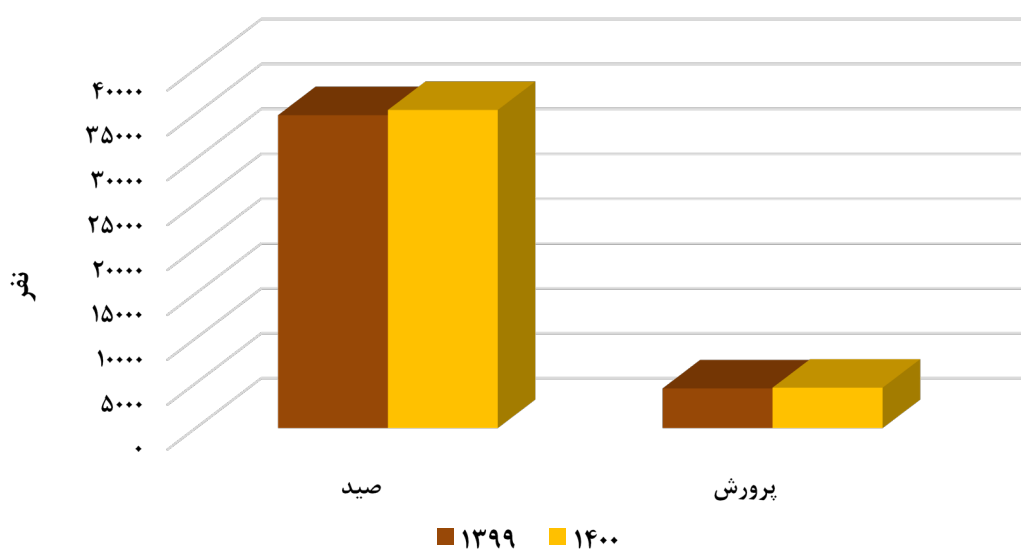
تعداد شاغلان	سال
۲۶۸۱۹	۱۳۸۵
۲۸۱۳۳	۱۳۹۰
۲۹۴۹۵	۱۳۹۵
۳۰۹۸۵	۱۳۹۶
۳۲۸۷۷	۱۳۹۷
۳۳۶۱۳	۱۳۹۸
۳۴۸۵۸	۱۳۹۹
۳۵۴۳۶	۱۴۰۰

مأخذ - اداره کل شیلات استان هرمزگان

۵-۳۷- تعداد شاغلان زیربخش شیلات (آبزی پروری) استان هرمزگان

تعداد شاغلان	سال
۸۴۶	۱۳۸۵
۱۹۲۶	۱۳۹۰
۲۶۶۷	۱۳۹۵
۳۱۸۰	۱۳۹۶
۳۲۵۰	۱۳۹۷
۳۵۰۰	۱۳۹۸
۴۴۲۵	۱۳۹۹
۴۵۰۵	۱۴۰۰

مأخذ - اداره کل شیلات استان هرمزگان



۵-۸- تعداد شاغلان زیر بخش شیلات استان هرمزگان طی سال‌های ۱۳۹۹-۱۴۰۰

مبنا: جدول ۵-۳۵ و ۵-۳۶

۳۸-۵- مساحت مزارع پرورش ماهی و میگو

(هکتار)

شرح	۱۳۸۵	۱۳۹۰	۱۳۹۵	۱۳۹۶	۱۳۹۷	۱۳۹۸	۱۳۹۹	۱۴۰۰
جمع	۹۳۵	۱۰۵۰	۳۲۴۰	۳۹۰۲	۵۵۶۲	۵۶۹۱/۵	۵۱۱۳	۶۰۳۹
پرورش ماهی گرمابی	×	×	×	×	×	×	×	×
پرورش ماهی سرمابی	×	×	×	×	×	×	×	×
برداشت از منابع آبی طبیعی و غیر طبیعی	۰۰۰	۰۰۰	۲۴۱	۲۴۱	۲۴۲	۲۶۷	۳۰۰	۳۱۵
پرورش میگو	۹۳۵	۱۰۵۰	۲۹۹۹	۳۶۶۱	۵۳۲۰	۵۴۳۱/۵	۵۵۸۳	۵۷۲۴

مأخذ - اداره کل شیلات استان هرمزگان

۳۹-۵- مشخصات عمومی شرکت‌های تعاونی کشاورزی فعال تحت پوشش اداره کل تعاون، کار و رفاه اجتماعی در پایان سال

سال و شهرستان	تعداد	اعضاء	شاغلان	سرمایه (میلیون ریال)
..... ۱۳۸۵	۲۲۱	۲۴۴۱	۱۶۷۷	۱۱۷۹۴
..... ۱۳۹۰	۶۴۴	۵۳۶۰	۴۶۷۵	۱۵۵۷۳
..... ۱۳۹۵	۶۷۰	۷۵۳۴	۶۰۵۸	۹۵۳۰۴
..... ۱۳۹۶	۷۱۶	۷۷۳۴	۶۵۴۶	۱۱۶۷۸۳
..... ۱۳۹۷	۸۲۹	۹۲۳۱	۷۳۱۴	۳۵۰۹۴۷
..... ۱۳۹۸	۸۹۱	۹۸۵۸	۷۸۶۸	۳۶۵۵۳۳
..... ۱۳۹۹	۵۳۹	۶۲۵۴	۵۰۱۸	۵۵۶۹۲
..... ۱۴۰۰	۵۳۹	۶۲۵۴	۵۰۰۸	۵۵۶۸۰
..... ابوموسی	۰	۰	۰	۰
..... بستک	۷	۶۴	۵۳	۷۵۸۱
..... بشاگرد	۲	۱۴	۱۳	۰
..... بندرعباس	۱۳۲	۱۲۸۱	۱۲۱۰	۲۲۶۰۲
..... بندرلنگه	۷۳	۸۷۰	۴۶۰	۱۲۵۹
..... پارسیان	۱۰	۲۷۲	۲۷۰	۵۷۱
..... جاسک	۱۰۳	۱۴۶۴	۱۲۶۰	۶۵۱
..... حاجی آباد	۴۸	۴۲۸	۲۹۲	۲۸۰۸
..... خمیر	۲۸	۳۸۰	۲۱۶	۵۰۱
..... رودان	۵۶	۴۳۲	۴۶۰	۶۰۷
..... سیریک	۵	۱۲۶	۴۶	۲۱
..... قشم	۱۱	۸۷	۹۴	۸۶۳۹
..... میناب	۶۴	۸۳۶	۶۳۴	۱۰۴۴۰

مأخذ - اداره کل تعاون، کار و رفاه اجتماعی استان هرمزگان

۴۰-۵- مشخصات عمومی شرکت‌های تعاونی کشاورزی فعال تحت پوشش مدیریت تعاون روستایی در پایان سال

سال و شهرستان	تعداد	اعضاء	شاغلان	سرمایه (میلیون ریال)
..... ۱۳۸۵	۲۶	۸۲۹۵	۰	۱۶۵۱
..... ۱۳۹۰	۵۸	۱۱۲۶۸۶	۲۹۴	۱۱۸۸۸
..... ۱۳۹۵	۱۹	۵۸۰۷	۹	۱۸۲۸
..... ۱۳۹۶	۱۸	۵۸۱۰	۹	۱۰۸۶
..... ۱۳۹۷	۱۸	۵۹۰۳	۹	۱۲۲۴
..... ۱۳۹۸	۲۱	۵۹۰۲	۱۰	۱۰۹۲۰
..... ۱۳۹۹	۱۰	۱۱۲۹	۷	۱۰۵۱۷
..... ۱۴۰۰	۱۳	۱۲۱۶	۱۸	۱۰۵۲۲
..... ابوموسی	۱	۲۲	۱	۳۱
..... بستک	۰	۰	۰	۰
..... بشاگرد	۰	۰	۰	۰
..... بندرعباس	۶	۷۶۸	۴	۱۰۲۶۹
..... بندرلنگه	۰	۰	۰	۰
..... پارسیان	۰	۰	۰	۰
..... جاسک	۱	۷۴	۰	۱۳
..... حاجی آباد	۲	۲۳۵	۱۱	۱۴۱
..... خمیر	۱	۸۶	۱	۲۵
..... رودان	۰	۰	۰	۰
..... سیریک	۱	۲۵	۱	۶۳
..... قشم	۰	۰	۰	۰
..... میناب	۱	۸۲۹۵	۰	۳۰

مأخذ - مدیریت تعاون روستایی استان هرمزگان