

فصل

حمل و نقل و انبارداری

۱۲



مقدمه

آمارهای ارائه شده در این فصل در مورد فعالیت های مربوط به حمل و نقل جاده ای، حمل و نقل هوایی، حمل و نقل ریلی و انبارداری می باشد که در زیر به تاریخچه مختصری از تهیه آمارها در هریک از زمینه های یاد شده اشاره می شود.

حمل و نقل جاده ای: قدیمی ترین آمار مربوط به طول راه های اصلی مربوط به سال ۱۳۴۰ می باشد که در سالنامه آماری سال ۱۳۴۵ درج گردیده است. از سال ۱۳۶۸ مسئولیت ساخت و نگهداری راه های روستایی از اداره کل راه و ترابری به جهاد سازندگی (سازمان جهاد کشاورزی فعلی) محول شد و اطلاعات مربوط به راه های مزبور توسط این سازمان گردآوری و ارائه شده است. از تیرماه ۱۳۸۱ مجدداً فعالیت مربوط به راه های روستایی به اداره کل راه و شهرسازی (اداره کل راه و ترابری سابق) محول گردید.

آمار تعداد وسایل نقلیه موتوری شماره گذاری شده از طریق نیروی انتظامی جمهوری اسلامی ایران دریافت و همچنین آمار تعداد سفرهای درون استانی و برون استانی از اداره کل حمل و نقل جاده ای و پایانه های استان دریافت و در این فصل ارائه شده است. لازم به ذکر است این اداره تحت عنوان اداره کل راهداری و حمل و نقل جاده ای تغییر نام یافته است.

حمل و نقل ریلی: راه آهن دولتی ایران در سال ۱۳۲۴ در تشکیلات خود واحدی به نام آمار و اطلاعات ایجاد کرد تا بتواند نیازهای آماری خود در برنامه ریزی ها را توسط این قسمت تامین کند. آمارهای طول خطوط راه آهن، مسافر و بار جابه جا شده در ایستگاه های راه آهن از اداره کل راه آهن استان دریافت و در این فصل درج شده است.

حمل و نقل هوایی: آمار فعالیت حمل و نقل هوایی با تاسیس اولین شرکت هواپیمایی به نام هواپیمایی ملی ایران در سال ۱۳۲۳ که پس از پیروزی انقلاب اسلامی، "شرکت هواپیمایی جمهوری اسلامی ایران" نامیده شد، مورد توجه قرار گرفت، علاوه بر این شرکت هواپیمایی آسمان از سال ۱۳۵۹، شرکت های ایران ایرتور، کاسپین، کیش ایر، ساها و سفیران از سال ۱۳۷۱ و شرکت ماهان ایر از سال ۱۳۷۲ شروع به فعالیت در زمینه حمل و نقل

هوایی کردند.

آمارهای تعداد پروازهای داخلی و خارجی به همراه مسافران و بار جابه جا شده در این پروازها از اداره کل فرودگاه ها دریافت و در این فصل گنجانده شده است.

انبارداری: در ارتباط با فالیته انبارداری، مرکز آمار ایران در سال ۱۳۶۶، سرشماری از سردخانه های کشور و در سال ۱۳۷۰، آمارگیری از کارگاه های محل ارائه خدمات انبارداری انجام داد. در سال ۱۳۷۳ نیز مرکز آمار ایران به منظور شناخت ویژگی های عمومی انبارها، طرح آمارگیری از فعالیت انبارداری کشور را اجرا کرد.

همچنین در سال های ۱۳۷۷ و ۱۳۸۰، مرکز آمار ایران با استفاده از فهرست حاصل از سرشماری عمومی صنعت و معدن سال ۱۳۷۳ و بهنگام سازی و تکمیل آن براساس اطلاعات موجود در سازمان های ذی ربط به سرشماری از انبارها و سردخانه ها اقدام نموده است. آمار اطلاعات مربوط به سیلوهای گندم از شرکت غله و خدمات بازرگانی استان دریافت و در این فصل ارائه شده است.

تعاریف و مفاهیم

خط راه آهن: مسیری برای تردد وسایل نقلیه ریلی به منظور جابه جایی بار و یا مسافر است که به دو نوع اصلی و فرعی تقسیم می شود.

خطوط اصلی راه آهن: خطوطی که ایستگاه های راه آهن را به یکدیگر متصل می کند.

خطوط فرعی راه آهن: خطوط غیر اصلی، شامل خطوط صنعتی - تجاری و مانوری است.

خطوط مانوری راه آهن: خطوط فرعی هستند که در ایستگاه های تشکیلاتی راه آهن، برای تنظیم و تفکیک واگن ها و لوکوموتیوها و تشکیل قطار (مانور) احداث شده است.

خطوط صنعتی و تجاری راه آهن: خطوط فرعی هستند که بنا به تقاضای واحدهای صنعتی، زراعی و بازرگانی دولتی یا خصوصی از

(۱۰۰ فوت مکعب) می‌باشد که طبق مقررات بین‌المللی در گواهینامه مربوط، عیناً ذکر شده است.

ظرفیت خالص ثبت شده شناور: مانده ظرفیت غیرخالص ثبت شده پس از کسر حجم و فضای مربوط به ماشین‌آلات، کارکنان، انبارها و سایر فضاهای اختصاص یافته به امر کشتیرانی می‌باشد که عیناً طبق مقررات بین‌المللی در گواهینامه‌های مربوط، ذکر شده است.

فرودگاه: منطقه‌ای مشخص بر روی زمین یا آب شامل ساختمان‌ها، تاسیسات و تجهیزات نصب شده که از کل یا بخشی از آن حسب مورد برای نشست، برخاست و حرکت زمینی انواع وسایل پرنده و حمل و نقل هوایی بار، مسافر و محموله‌های پستی استفاده می‌شود و شامل فرودگاه داخلی، فرودگاه مرز هوایی، فرودگاه بین‌المللی، فرودگاه ویژه، فرودگاه مشترک و فرودگاه بالگرد است.

پرواز: حرکت یک هواپیما از یک فرودگاه به فرودگاه دیگر تحت یک شماره پرواز، در یک یا چند مرحله پروازی است.

پرواز داخلی: پروازی است که بین دو فرودگاه در داخل قلمرو کشور، انجام می‌شود.

مسافر هوایی: فردی (به جز خلبانان و خدمه پرواز) که با هواپیما تحت یک شماره پرواز در یک مرحله منفرد از پرواز، سفر کند.

مسافر هوایی داخلی: مسافر هوایی است که بین دو فرودگاه در داخل قلمرو کشور، پرواز کند.

مسافر هوایی بین‌المللی ورودی: مسافر هوایی است که مبدأ پرواز او در خارج و مقصد پرواز وی در داخل کشور باشد.

مسافر هوایی بین‌المللی خروجی: مسافر هوایی است که مبدأ پرواز او در داخل و مقصد پرواز وی در خارج از کشور باشد.

بار هوایی: بار بارنامه‌ای به جز بار همراه مسافر است که توسط هواپیما جا به جا می‌شود.

محموله پستی هوایی: تمام مرسولات پستی اعم از پست نامه و امانات که تحویل شرکت‌های هواپیمایی می‌شود.

شرکت تعاونی: رجوع شود به «تعاریف و مفاهیم فصل ۵- کشاورزی، جنگلداری و شیلات».

شرکت تعاونی حمل و نقل: شرکتی است که بر اساس قانون بخش تعاونی با عضویت اشخاص حقیقی و حقوقی غیردولتی جهت فعالیت در امور حمل و نقل بار، مسافر یا هر دو در اشکال زمینی، دریایی،

خطوط داخلی ایستگاه راه‌آهن منشعب و به واحدهای متقاضی متصل می‌شوند.

لکوموتیو: وسیله نقلیه دارای نیروی کشش است که برای به حرکت درآوردن واگن‌ها مورد استفاده قرار می‌گیرد و برحسب نوع انرژی مصرفی (برقی، دیزلی و بخاری) و نوع استفاده (اصلی و مانوری) طبقه‌بندی می‌شود.

وزن بار خالص: مجموع وزن محمولات تجاری و دولتی (غیر از محمولات خود راه‌آهن) و وزن توشه است.

وزن بار غیر خالص: به طور عموم وزن بار خالص به اضافه وزن قطار است.

توشه راه آهن: باری که بر اساس مقررات راه‌آهن، امکان جابه‌جایی آن در واگن مسافری نباشد و در واگنی ویژه به همین نام توسط قطارهای مسافری حمل می‌شود.

آزاد راه: راهی است با حداقل چهار خط عبور (دو خط در هر طرف) برای عبور وسایل نقلیه موتوری که مسیرهای رفت و برگشت آن کاملاً از یکدیگر جدا، فاقد تقاطع‌های هم‌سطح بوده و ورود به آن و خروج از آن در نقاط معینی، میسر باشد. عبور عابر پیاده، دوچرخه، سایر وسایل نقلیه غیر موتوری و در مواردی عبور تمام یا بخشی از وسایل نقلیه تجاری ممنوع است.

بزرگراه (راه اصلی چهار خطه): راهی است با حداقل چهار خط عبور (دو خط در هر طرف) برای عبور وسایل نقلیه موتوری که مسیرهای رفت و برگشت آن کاملاً از یکدیگر جدا و امکان ایجاد تقاطع هم سطح و دسترسی در آن به صورت محدود وجود دارد. (حداقل یک تقاطع هم سطح دارد).

راه روستایی: به راهی اطلاق می‌شود که ارتباط مراکز تولید روستایی و اتصال آن به راه‌های فرعی و اصلی کشور را برقرار کند.

بندر: محل تلاقی خشکی و دریا که دارای امکانات لازم برای پهلو دهی شناورها به منظور انجام عملیات مورد نیاز باشد.

بندر تجاری (بازرگانی): بندری است که در آن صرفاً عملیات مربوط به تخلیه و بارگیری کالای تجاری انجام شود.

شناور: هر وسیله‌ی نقلیه آبی که قابلیت دریانوردی ایمن را داشته باشد، شناور می‌گویند.

کشتی: شناوری است که معمولاً از جنس فلز و دارای موتور بوده و ظرفیت ناخالص آن بیش از پانصد تن باشد.

ظرفیت غیرخالص ثبت شده شناور: گنجایش شناور برحسب تن

گزیده اطلاعات

در سال ۱۴۰۰ طول خطوط راه آهن استان (اصلی، مانوری و صنعتی و تجاری) ۶۲۶/۵ کیلومتر و تعداد ایستگاه‌های راه آهن ۱۱ ایستگاه بوده است. همچنین تعداد مسافر حمل شده توسط راه آهن استان حدود ۷۲۴۶۴۳ نفر و مقدار بار خالص حمل شده ۲۲۲۴۹۹۰ تن بوده است از این مقدار بار خالص حمل شده ۳۰/۱ درصد مربوط به مواد نفتی، ۲۹/۴ درصد مواد معدنی، ۱۶/۹ درصد مواد کشاورزی، ۳/۱ درصد مواد غذایی و ۲۰/۶ درصد نیز مربوط به سایر می‌باشد.

در همین سال طول انواع راه‌های زیر پوشش اداره کل راهداری و حمل و نقل جاده‌ای استان ۹۸۹۱/۲۸ کیلومتر بوده که ۳۲/۸ درصد آن راه‌های بین شهری و ۶۷/۲ درصد راه‌های روستایی بوده است.

تعداد وسایل نقلیه عمومی درون شهری استان در سال ۱۴۰۰، ۴۱۵۸ دستگاه می‌باشد که از این تعداد ۹۸/۶ تاکسی، ۱/۱ درصد اتوبوس، و ۰/۵ درصد مینی بوس می‌باشد.

بر اساس آمار معاونت راهنمایی و رانندگی فرماندهی انتظامی استان هرمزگان، در سال ۱۴۰۰ تعداد ۵۳۱۳۰ دستگاه انواع وسایل نقلیه موتوری و موتورسیکلت در استان شماره گذاری شده است که نسبت به سال گذشته ۳۰/۸ درصد افزایش را نشان می‌دهد. در همین سال سواری با ۳۸۰۷۵ دستگاه معادل ۷۱/۷ درصد و وانت و با ۳۳۹۸ دستگاه معادل ۶/۴ درصد بیشترین سهم را به خود اختصاص داده‌اند.

در سال ۱۴۰۰ حدود ۷۷۰۴۶۷ مسافر برون استانی در قالب ۸۹۹۵۹ سفر و ۴۶۲۱۷۸ مسافر در قالب ۹۶۳۵۴ سفر درون استانی توسط وسایل نقلیه مسافری (اتوبوس، مینی بوس و سواری) جابجا شده‌اند.

در همین سال وزن بار جابه‌جا شده بر اساس بارنامه صادر شده توسط وسایل نقلیه باری عمومی جاده‌ای در درون استان ۴۱۸۷۴۷۲ تن و وزن بار خارج شده از استان ۲۰۴۶۳۰۰۳ تن بوده است.

در سال ۱۴۰۰ در بندر استان میزان تخلیه مواد نفتی ۱۸۰۹۱۶۴۵ تن و کالاهای غیر نفتی ۲۱۷۵۵۱۵۲ تن بوده که نسبت به سال قبل به ترتیب ۱۸/۶ و ۲۹/۹ درصد افزایش داشته است. همچنین میزان بارگیری مواد نفتی ۱۶۵۰۰۸۰۶ تن و کالاهای غیر نفتی ۳۵۱۷۶۶۳۲ تن بوده که نسبت به سال قبل ۹/۴ درصد کاهش و ۱۲/۵ درصد افزایش داشته است.

در این سال تعداد ۶۸۹۵۲۰۷ مسافر از طریق بندر بازرگانی در قالب ۵۲۶۱۷ سفر به استان وارد شده‌اند همچنین تعداد ۶۸۹۴۲۶۷ مسافر نیز در قالب ۵۲۳۶۹ سفر از این بندر خارج شده‌اند.

هوایی و ریلی تشکیل و ثبت می‌شود.

کارگاه: مکان یا قسمتی از مکان است که در آن تحت مالکیت معین، فعالیت اقتصادی انجام می‌شود.

فعالیت اصلی کارگاه: فعالیتی است که ارزش افزوده آن در طول دوره حسابداری، بیش‌تر از ارزش افزوده هر نوع فعالیت دیگری است که در آن کارگاه انجام می‌گیرد.

انبار؛ محوطه محصور که تمام یا قسمتی از آن برای نگهداری کالا اختصاص یافته است.

سردخانه: مجموعه ساختمان و تاسیساتی است که در آن، شرایط لازم برای محصولات کشاورزی، مواد غذایی و دیگر مواد یا کالاهای فاسد شدنی از نظر دما، رطوبت نسبی و ... به طور مصنوعی تامین می‌شود. سردخانه می‌تواند دارای سالن‌های یک‌مداره (یکی از دو حالت بالای صفر یا زیر صفر) و دومداره (هر دو حالت بالای صفر و زیر صفر) باشد.

انبار سرپوشیده معمولی: برخی از سیلوها دارای انبارهای سرپوشیده معمولی و بدون ارتباط مکانیزه با سیلوی اصلی هستند. غلات تخلیه شده در این انبارها، باید به وسیله کامیون یا وسایل دیگر، به سیلوی اصلی منتقل شود.

انبار یا سردخانه دایر: منظور، کارگاه محل ارائه خدمات انبارداری یا سردخانه‌داری است که در طول سال حداقل ۳۰ روز به صورت متوالی یا منقطع باز بوده است.

انبار یا سردخانه فعال: منظور، کارگاه محل ارائه خدمات انبارداری یا سردخانه‌داری است که در طول سال حداقل ۳۰ روز به انجام فعالیت ذی‌ربط اشتغال داشته است و برای انجام فعالیت خود هزینه‌هایی را متقبل شده و درآمد کسب کرده است.

سالن یک‌مداره و دومداره: در سالن یک‌مداره، دمای هوا در یکی از دو حالت زیر صفر یا بالای صفر تقریباً ثابت است و قابل تبدیل از یک حالت به حالت دیگر نیست ولی در سالن دومداره، دمای هوا از یک حالت به حالت دیگر قابل تبدیل است و می‌توان برحسب لزوم از مدار زیر صفر یا بالای صفر استفاده کرد.

سیلو: نوعی انبار برای نگهداری طولانی مواد دانه‌ای یا پودری به صورت فله است مانند، سیلوی گندم.

انبار روباز: قسمتی مشخص و معین از محوطه کارگاه که فاقد بنا یا سوله است و به صورت روباز برای نگهداری کالا مورد استفاده قرار می‌گیرد. فضای سبز، پارکینگ و خیابان‌بندی داخل محوطه کارگاه به عنوان انبار روباز تلقی نمی‌شود.

در همین سال تعداد ۵۱۲۵۵۸ مسافر در قالب ۶۱۸۸ پرواز داخلی به استان وارد و ۵۲۱۱۳۲ مسافر در قالب ۶۱۸۹ پرواز داخلی از استان خارج شده اند.

تعداد ۱۵۶۵۴ مسافر در قالب ۲۳۸ پرواز بین المللی به استان وارد و ۱۷۷۶۰ مسافر نیز در قالب ۲۳۹ پرواز بین المللی از استان خارج شده اند.

در همین سال تعداد ۲ انبار گندم، یک انبار سرپوشیده با ظرفیت ۲۰۰۰۰ ، یک انبار روباز با ظرفیت ۱۰۰۰۰۰ و یک سیلو با ظرفیت ۵۰۰۰۰ تن در استان فعالیت داشته اند.

۱۲-۱- طول انواع خطوط و تعداد ایستگاه‌های راه آهن

(کیلومتر)

تعداد ایستگاه	طول خطوط			سال
	صنعتی و تجاری	فرعی و مانوری	اصلی	
۲۵	۱۱۳	۱۵۶	۸۱۸ ^(۱) ۱۳۸۵
۲۵	۱۰۸	۱۱۵	۱۰۳۳ ^(۱) ۱۳۹۰
۲۵	۱۶۷/۶	۱۴۶/۶	۱۲۱۲ ^(۱) ۱۳۹۵
۲۵	۱۶۷/۵	۱۴۶/۶	۱۲۱۲ ^(۱) ۱۳۹۶
۱۱	۱۰۲/۶۷	۶۱/۴۵	۴۶۱/۱۸ ۱۳۹۷
۱۱	۱۰۳/۰۷	۶۱/۴۵	۴۶۱/۱۸ ۱۳۹۸
۱۱	۱۰۳/۸۷	۶۱/۴۵	۴۶۱/۱۸ ۱۳۹۹
۱۱	۱۰۳/۸۷	۶۱/۴۵	۴۶۱/۱۸ ۱۴۰۰

(۱) اطلاعات مربوط به ناحیه هرمزگان (شامل استان‌های هرمزگان، کرمان و یزد) می باشد.

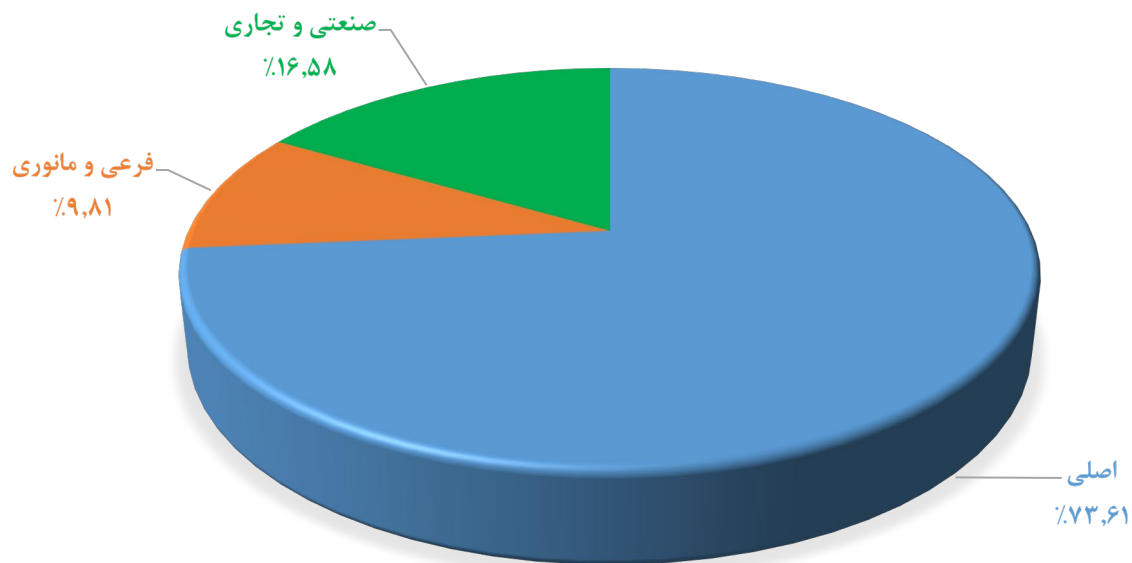
مأخذ - اداره کل راه آهن استان هرمزگان

۱۲-۲- مسافر و بارخالص حمل شده از ایستگاه‌های راه آهن

بارخالص		مسافر		سال
تن کیلومتر	وزن (تن)	نفر کیلومتر	تعداد	
۳۴۰۳۵۸۴۷۲۵	۷۲۳۶۶۵۲	۵۰۲۱۴۵۷۸۸	۹۰۰۷۸۸ ^(۱) ۱۳۸۵
۴۷۴۳۰۰۲۳۶۴	۶۷۲۹۴۳۰	۷۵۲۷۳۶۴۱۵	۱۲۲۷۹۵۵ ^(۱) ۱۳۹۰
۲۵۷۲۶۸۹۹۹۴	۷۰۷۴۴۰۵	۱۰۴۲۶۷۹۷۹۳	۹۳۵۰۳۰ ^(۱) ۱۳۹۵
۲۷۲۰۹۳۲۷۷۹	۷۴۸۳۸۳۳	۱۰۳۶۰۶۱۹۷۴	۱۰۶۲۹۴۲ ^(۱) ۱۳۹۶
۱۵۳۸۳۸۳۰۷۶	۱۱۳۲۵۳۴	۱۱۶۰۰۶۷۱۶۱	۱۰۸۲۸۹۲ ۱۳۹۷
۱۱۱۱۰۰۱۱۶۶	۸۴۵۴۱۹	۱۰۸۱۱۸۵۶۰۵	۹۵۰۵۷۰ ۱۳۹۸
۲۲۲۱۶۰۲۱۰۷	۱۶۸۹۴۵۰	۳۳۷۷۷۶۳۷۷	۳۲۷۹۲۰ ۱۳۹۹
۲۸۹۷۸۹۴۴۱۱	۲۲۲۴۹۹۰	۹۸۷۷۸۵۷۳۸	۷۲۴۶۴۳ ۱۴۰۰

(۱) اطلاعات مربوط به ناحیه هرمزگان (شامل استان‌های هرمزگان، کرمان و یزد) می باشد.

مأخذ - اداره کل راه آهن استان هرمزگان



۱۲-۱- توزیع انواع خطوط راه آهن در استان - ۱۴۰۰

مبنا: جدول ۱-۱۲

۱۲-۲- وزن انواع بار حمل شده از ایستگاه‌های راه آهن

سال	جمع	مواد نفتی	مواد معدنی	مواد کشاورزی	مواد غذایی	مواد صنعتی	توشه	سایر
۱۳۸۵ ^(۱)
۱۳۹۰ ^(۱)
۱۳۹۵ ^(۱)	۷۰۷۴۴۰۵	۴۴۸۵۳	۵۹۰۱۴۱۲	۱۱۲۸۱۴۰
۱۳۹۶ ^(۱)	۷۴۸۳۸۳۳	۷۸۴۴۸	۶۰۹۰۴۲۹	۰	۰	۱۰۳۸۵۴۹	۰	۲۷۶۴۰۷
۱۳۹۷	۱۱۳۲۸۳۱	۱۶۲۵۵۴	۹۰۸۸۵	۰	۵۶۸۳۸	۰	۰	۸۲۲۵۵۴
۱۳۹۸	۸۴۵۴۱۹	۱۶۷۳۶۶	۱۹۳۹۹۴	۰	۶۶۱۷۲	۰	۰	۴۱۳۸۸۸
۱۳۹۹	۱۶۸۹۴۵۰	۵۰۳۵۵۳	۳۴۷۲۱۵	۰	۵۷۹۱۱	۰	۰	۷۸۰۷۷۱
۱۴۰۰	۲۲۳۴۹۹۰	۶۶۱۶۵۳	۶۵۳۴۶۸	۳۷۶۹۵۰	۶۱۵۴۹	۰	۰	۴۵۷۳۷۰

(۱) اطلاعات مربوط به ناحیه هرمزگان (شامل استان‌های هرمزگان، کرمان و یزد) می باشد.

مأخذ - اداره کل راه آهن استان هرمزگان

۱۲-۴- انواع راه‌های تحت حوزه استحفاظی اداره کل راهداری و حمل و نقل جاده‌ای استان (کیلومتر)

راه‌های بین شهری						جمع کل	سال و شهرستان
راه درون شهری	راه فرعی	راه اصلی	بزرگراه	آزادراه	جمع		
...	۲۱۳۹/۵	۳۷۴/۴	۱۴۶/۸	۸/۳	۲۶۶۹	۸۱۸۲/۱	۱۳۸۵
...	۱۲۷۴/۴	۴۶۹/۷	۴۲۳/۵	۳۴	۲۲۰۱/۶	۱۱۲۰۲/۷۸	۱۳۹۰
...	۱۶۲۵/۰۹	۴۴۸/۴	۶۳۷/۹	۳۴	۲۷۴۵/۳۹	۸۵۲۴/۷۹	۱۳۹۵
...	۱۷۹۵/۳	۵۹۱	۶۴۹/۶	۳۴	۳۰۶۹/۹	۹۲۶۳/۷	۱۳۹۶
...	۱۷۷۴/۴۰	۶۹۱/۷۷	۶۷۳/۸۳	۳۴	۳۱۷۴	۹۲۷۱/۹۷	۱۳۹۷
...	۱۸۱۵/۶۵	۶۲۶/۷۹	۶۳۷/۵۴	۳۴/۰۰	۳۱۱۳/۲۵	۹۳۷۳/۳۵	۱۳۹۸
۸۲/۸۲	۱۷۲۵/۹۱	۶۷۵/۲۰	۷۱۶/۱۱	۳۴/۰۰	۳۲۳۴/۰۴	۹۴۳۲/۱۸	۱۳۹۹
۸۷/۵	۱۷۲۰/۴۴	۶۲۲/۷۶	۷۷۶/۸۸	۳۴	۳۲۴۱/۵۸	۹۸۹۱/۲۸	۱۴۰۰
.	ابوموسی
۴/۹۸	۱۸۷/۸۶	.	۸/۶۱	.	۲۰۱/۴۵	۶۹۱/۵۵	بستک
.	۱۳۰/۴۵	.	.	.	۱۳۰/۴۵	۳۷۱/۰۵	بشاگرد
۲۱/۰۲	۱۷۷/۱۳	۳۱/۲	۲۷۰/۶۹	۳۴	۵۳۴/۰۴	۱۹۴۵/۴۴	بندرعباس
۱۰/۱	۳۴۲/۰۵	۷۷/۰۹	۷۹/۴۱	.	۵۰۸/۶۵	۱۱۲۶/۱۵	بندرلنگه
۲/۱۸	۶۸/۷۲	.	۹۸/۴۵	.	۱۶۹/۳۵	۲۹۷/۱۵	پارسیان
۷/۰۳	۱۴۸/۹۶	۱۵۱/۵	.	.	۳۰۷/۴۹	۸۸۳/۳۹	جاسک
.	۲۰۶/۷	۱۳/۰۵	۱۵۶/۶۳	.	۳۷۶/۳۸	۱۱۸۵/۵۸	حاجی آباد
۳/۶۴	۱۰۱/۷	۶۷/۵۵	۵۲/۸۹	.	۲۲۵/۷۸	۶۴۳/۰۸	خمیر
۲/۶	۱۳۱/۲	۲	۳۴/۳۹	.	۱۷۰/۱۹	۶۷۳/۴۹	رودان
۱/۵۷	.	۱۰۲/۰۸	۲/۱۵	.	۱۰۵/۸	۳۹۴/۲	سیریک
۱۵/۱۶	۶۵/۵۲	۱۶۳/۳۹	۲۷/۲۸	.	۲۷۱/۳۵	۵۹۱/۵۵	قشم
۱۹/۲۲	۱۷۲۰/۴۴	۱۴/۹	۴۶/۳۸	.	۲۴۰/۶۵	۱۰۸۸/۶۵	میناب

۱۲-۴- انواع راه‌های تحت حوزه استحفاظی اداره کل راهداری و حمل و نقل جاده‌ای استان (دنباله) (کیلومتر)

شوسه	راه‌های روستایی		سال و شهرستان
	آسفالت	جمع	
۳۳۰۰/۵	۲۲۱۲/۶	۵۵۱۳/۱	۱۳۸۵
۵۶۳۳/۱۸	۳۳۶۸	۹۰۰۱/۱۸	۱۳۹۰
۱۳۹۵/۵	۴۳۸۳/۹	۵۷۷۹/۴	۱۳۹۵
۱۳۶۷/۳	۴۸۲۶/۵	۶۱۹۳/۸	۱۳۹۶
۱۱۵۰/۶۷	۴۹۴۷/۳۰	۶۰۹۷/۹۷	۱۳۹۷
۱۲۹۳/۴۰	۴۹۶۶/۶۰	۶۲۶۰/۰۰	۱۳۹۸
۱۱۵۰/۵۹	۵۰۴۷/۵۵	۶۱۹۸/۱۴	۱۳۹۹
۱۵۲۴/۶	۵۱۲۵/۱	۶۶۴۹/۷	۱۴۰۰
.	.	.	ابوموسی
۷۸/۲	۴۱۱/۹	۴۹۰/۱	بستک
۱۰۸/۶	۱۳۲	۲۴۰/۶	بشاگرد
۳۵۳	۱۰۵۸/۴	۱۴۱۱/۴	بندرعباس
۱۰۴/۷	۵۱۲/۸	۶۱۷/۵	بندرلنگه
.	۱۲۷/۸	۱۲۷/۸	پارسیان
۲۱۸/۴	۳۵۷/۵	۵۷۵/۹	جاسک
۲۰۵/۴	۶۰۳/۸	۸۰۹/۲	حاجی آباد
۱۴۳/۴	۲۷۳/۹	۴۱۷/۳	خمیر
۱۰۲/۵	۴۰۰/۸	۵۰۳/۳	رودان
۱۵	۲۷۳/۴	۲۸۸/۴	سیریک
۱۷	۳۰۳/۲	۳۲۰/۲	قشم
۱۷۸/۴	۶۶۹/۶	۸۴۸	میناب

مأخذ - اداره کل راهداری و حمل و نقل جاده‌ای استان هرمزگان

۵-۱۲- تعداد تونل‌ها، پل‌ها و راهدارخانه‌های مسیر راه‌ها

راهدارخانه	پل			تونل	سال و شهرستان
	۲۰ متر و بیشتر	۱۰-۲۰ متر	زیر ۱۰ متر		
۱۳	۲۹	۵۸	۷۷۴۷	۷ ۱۳۸۵
۱۳	۰۰۰	۰۰۰	۱۳۵۰۱	۹ ۱۳۹۰
۷	۳۷	۰۰۰	۱۳۴۷۱	۹ ۱۳۹۵
۷	۳۷	۱۰۰	۱۳۴۷۱	۹ ۱۳۹۶
۷	۳۷	۱۰۰	۱۳۴۷۱	۹ ۱۳۹۷
۷	۳۷	۱۰۰	۱۳۴۷۱	۹ ۱۳۹۸
۷	۳۷	۱۰۰	۱۳۴۷۱	۹ ۱۳۹۹
۷	۳۷	۱۰۰	۱۳۴۷۱	۹ ۱۴۰۰
۰	۰	۰	۰	۰ ابوموسی
۰	۱	۱۴	۱۳۹۵	۰ بستک
۰	۱	۱	۳۷۸	۰ بشاگرد
۱	۱۶	۳۰	۲۴۲۱	۵ بندرعباس
۱	۳	۹	۱۵۷۰	۰ بندرلنگه
۰	۰	۷	۱۰۷۰	۰ پارسیان
۱	۴	۷	۷۴۲	۰ جاسک
۲	۲	۵	۱۴۱۹	۲ حاجی آباد
۱	۳	۱۰	۱۳۰۸	۰ خمیر
۰	۴	۱	۶۷۴	۲ رودان
۰	۲	۳	۷۹۶	۰ سیریک
۰	۰	۰	۷۱۳	۰ قشم
۱	۱	۱۳	۹۸۵	۰ میناب

مأخذ - اداره کل راهداری و حمل و نقل جاده ای استان هرمزگان

۱۲-۶- وسایل نقلیه عمومی درون شهری بر حسب نوع

سال ، شهرستان و شهر	جمع	اتوبوس	مینی بوس	تاکسی
..... ۱۳۸۵
..... ۱۳۹۰
..... ۱۳۹۵
..... ۱۳۹۶	۳۱۲۸	۱۱۳	۲۸	۲۹۸۷
..... ۱۳۹۷	۲۹۳۴	۱۱۳	۳۳	۲۷۸۸
..... ۱۳۹۸	۴۵۷۸	۱۴۴	۵۰	۴۳۸۴
..... ۱۳۹۹	۵۱۱۵	۱۲۶	۴۳	۴۹۴۶
..... ۱۴۰۰	۴۱۵۱	۴۲	۲۰	۴۰۹۸
..... ابوموسی	۲	۰	۲	۰
..... ابوموسی	۲	۰	۲	۰
..... بستک	۰	۰	۰	۰
..... بستک	۰	۰	۰	۰
..... جناح	۰	۰	۰	۰
..... کوهیج	۰	۰	۰	۰
..... هنگوئیه	۰	۰	۰	۰
..... بشاگرد	۰	۰	۰	۰
..... سردشت	۰	۰	۰	۰
..... گوهران	۰	۰	۰	۰
..... بندرعباس	۱۰۲۳	۲۰	۰	۱۰۰۳
..... بندرعباس	۱۰۲۳	۲۰	۰	۱۰۰۳
..... تازیان پایین	۰	۰	۰	۰
..... تخت	۰	۰	۰	۰
..... فین	۰	۰	۰	۰
..... قلعه قاضی	۰	۰	۰	۰
..... هرمز	۰	۰	۰	۰
..... بندرلنگه	۳۲	۰	۰	۳۲
..... بندرچارک	۰	۰	۰	۰
..... بندرکنگ	۰	۰	۰	۰
..... بندرلنگه	۳۲	۰	۰	۳۲
..... کیش	۰	۰	۰	۰
..... لمزان	۰	۰	۰	۰
..... پارسیان	۰	۰	۰	۰
..... پارسیان	۰	۰	۰	۰
..... دشتی	۰	۰	۰	۰
..... کوشکنار	۰	۰	۰	۰
..... جاسک	۰	۰	۰	۰
..... بندرجاسک	۰	۰	۰	۰
..... لیردف	۰	۰	۰	۰

۱۲-۶- وسایل نقلیه عمومی درون شهری بر حسب نوع (دنباله)

تاکسی	مینی بوس	اتوبوس	جمع	سال، شهرستان و شهر
۳۸	۰	۰	۳۸	حاجی آباد
۳۸	۰	۰	۳۸	حاجی آباد
۰	۰	۰	۰	سرگز احمدی
۰	۰	۰	۰	فارغان
۳	۳	۰	۶	خمیر
۰	۰	۰	۰	پل
۳	۳	۰	۶	خمیر
۰	۰	۰	۰	رویدر
۴۹	۰	۱	۴۹	رودان
۰	۰	۱	۰	بالاشهر
۰	۰	۰	۰	بیکاه
۴۹	۰	۰	۴۹	زیارتعلی
۰	۰	۰	۰	دهبارز
۰	۰	۰	۰	سیریک
۰	۰	۰	۰	سیریک
۰	۰	۰	۰	کوهستک
۰	۰	۰	۰	گروک
۷۵۰	۶	۰	۷۵۶	قشم
۰	۰	۰	۰	درگهان
۰	۰	۰	۰	رمکان
۰	۰	۰	۰	سوزا
۰	۰	۰	۰	طیل
۷۵۰	۶	۰	۷۵۶	قشم
۰	۰	۰	۰	لافت
۱۷۴	۰	۰	۱۷۴	میناب
۰	۰	۰	۰	بندزرک
۰	۰	۰	۰	تیروور
۷	۰	۰	۷	زهوکی
۰	۰	۰	۰	سندرک
۰	۰	۰	۰	کرگان
۱۶۷	۰	۰	۱۶۷	میناب
۰	۰	۰	۰	هشتبندی

مأخذ - شهرداری‌های استان

۱۲-۷- تعداد انواع وسایل نقلیه موتوری و موتورسیکلت شماره گذاری شده

سال	خودرو					
	مجموع	کامیون کشنده	تاکسی	سواری	کامیون	اتوبوس
.....۱۳۸۵	۱۶۶۳۳	۳۱۸	۴۲۳	۱۲۹۵۷	۴۳۳	۵۸
.....۱۳۹۰	۳۹۶۰۵	۱۸۴	۳۱۱	۳۴۳۱۰	۲۴۰	۱۶
.....۱۳۹۵	۳۳۰۴۷	۱۳۴	۱۴۹	۳۰۴۷۵	۱۳۱	۱۹
.....۱۳۹۶	۳۹۲۶۶	۱۳۳	۹۹	۳۶۹۷۷	۱۲۳	۶
.....۱۳۹۷	۲۱۰۰۲	۱۴۳	۱۳	۱۹۱۴۸	۷۲	۴۲
.....۱۳۹۸	۱۵۸۶۶	۲۸	۰	۱۴۳۳۹	۲۹	۰
.....۱۳۹۹	۳۷۲۱۲	۵۵۲	۹۴	۳۰۵۸۳	۷۵۱	۸۷
..... ۱۴۰۰	۵۰۱۹۷	۶۹۰	۸۴	۳۸۰۷۵	۱۲۴۲	۱۷۹

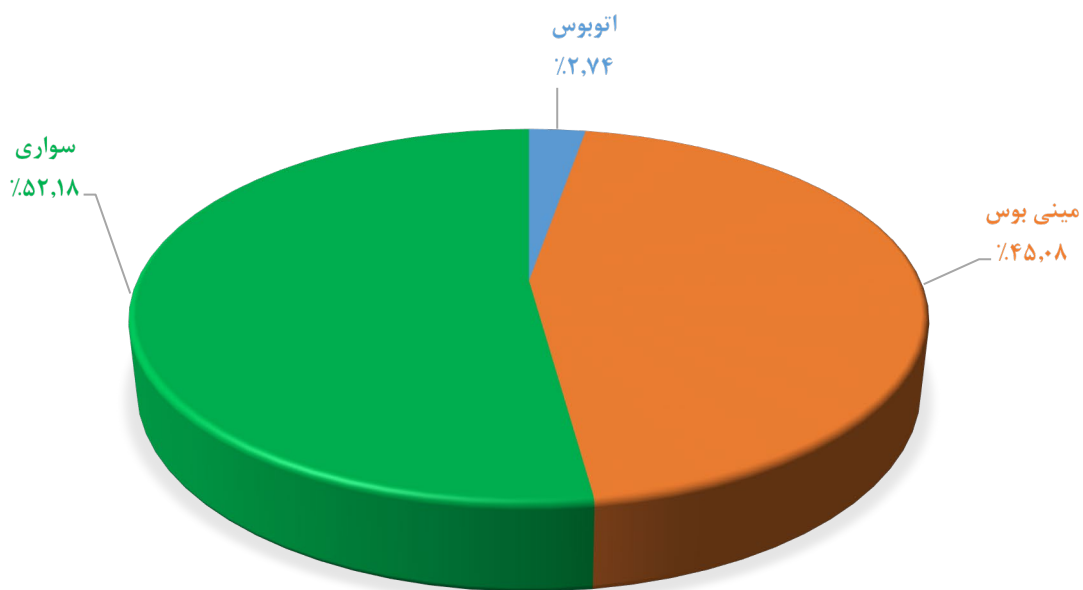
موتور سیکلت	خودرو						سال
	کامیونت	مینی بوس	وانت	آمیولانس	ماشین آلات کشاورزی	سایر	
.....۱۳۸۵	۵۷۷	۴۲	۱۷۸۷	۱۶	۰۰۰	۲۲	
.....۱۳۹۰	۸۴	۶۹	۴۲۴۹	۲۴	۵۳	۶۵	
.....۱۳۹۵	۲۶	۶۴	۱۸۴۹	۸	۱۱۸	۷۴	
.....۱۳۹۶	۳۳۲	۴۶	۱۳۰۵	۲	۵۴	۱۸۹	
.....۱۳۹۷	۶۸۰	۱۷	۶۴۳	۲۵	۱	۲۱۸	
.....۱۳۹۸	۵۰۶	۰	۸۰۴	۳	۰	۱۵۷	
.....۱۳۹۹	۱۰۷۴	۴۹۸	۳۳۲۱	۰	۲۵۱	۱	
..... ۱۴۰۰	۲۸۶۶	۷۳۸	۳۳۹۸	۱	۲۷۶۷	۱۵۷	

ماخذ - نیروی انتظامی جمهوری اسلامی ایران. معاونت طرح و برنامه و بودجه. اداره آمار.

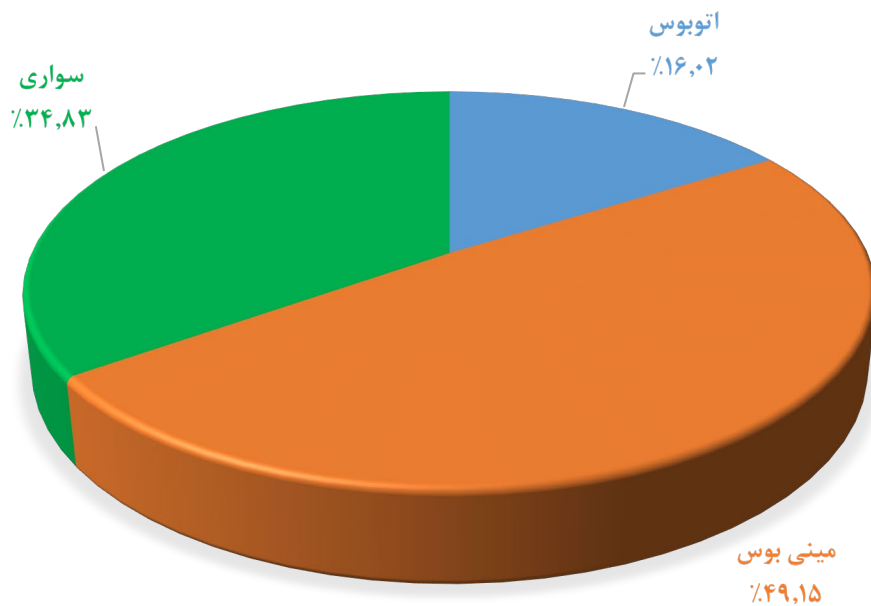
۸-۱۲- تعداد سفر و مسافر جابجا شده درون استانی (براساس صورت وضعیت حمل مسافر) از طریق پایانه‌های مسافربری توسط انواع وسایل نقلیه عمومی مسافری جاده‌ای به تفکیک ماه

مسافر جابجا شده				تعداد سفر				سال و ماه
سواری	مینی بوس	اتوبوس	جمع	سواری	مینی بوس	اتوبوس	جمع	
۸۷۲۴۸۵	۵۳۱۵۱	۹۳۸۳۸	۱۰۱۹۴۷۴	۲۱۸۱۷۵	۳۹۴۰	۶۴۴۸	۲۲۸۵۶۳ ۱۳۸۵
۵۸۷۵۲۱	۸۲۱۲	۷۲۴۱۲	۶۶۸۱۴۵	۱۴۴۷۱۰	۶۶۴	۵۰۲۶	۱۵۰۴۰۰ ۱۳۹۰
۳۴۹۵۸۵	۱۰۱۹۷۹	۵۳۰۰۶	۵۰۴۵۷۰	۹۰۹۳۰	۸۴۲۶	۲۳۷۸	۱۰۱۷۳۴ ۱۳۹۵
۳۲۲۹۴۷	۱۳۴۷۱۵	۴۴۳۳۴	۵۰۱۹۹۶	۸۴۷۶۴	۱۱۳۶۱	۲۱۶۵	۹۸۲۹۰ ۱۳۹۶
۳۲۲۴۷۵	۲۴۷۱۴۵	۵۸۴۵۵	۶۲۸۰۷۵	۸۲۶۸۶	۲۲۵۸۶	۲۴۱۰	۱۰۷۶۸۲ ۱۳۹۷
۲۹۵۶۱۵	۲۵۷۲۹۸	۵۶۷۲۵	۶۰۹۶۳۸	۷۸۲۴۰	۳۱۲۷۹	۲۴۸۵	۱۱۲۰۰۴ ۱۳۹۸
۱۵۹۰۵۷	۲۳۳۱۹۰	۵۴۴۳۴	۴۴۶۶۸۱	۴۹۷۴۲	۵۳۰۵۰	۲۱۰۷	۱۰۴۸۹۹ ۱۳۹۹
۱۶۰۹۷۶	۲۲۷۱۵۲	۷۴۰۵۰	۴۶۲۱۷۸	۵۰۲۷۷	۴۳۴۳۳	۲۶۴۴	۹۶۳۵۴ ۱۴۰۰
۱۴۲۱۹	۲۵۱۰۳	۷۴۰۳	۴۶۷۲۵	۴۴۶۲	۵۴۶۹	۲۴۹	۱۰۱۸۰ فروردین
۱۳۷۴۷	۱۵۸۹۹	۴۶۰۲	۳۴۲۴۸	۴۲۶۵	۲۹۲۵	۱۹۱	۷۳۸۱ اردیبهشت
۱۴۴۳۶	۲۱۰۳۷	۵۹۸۸	۴۱۴۶۱	۴۳۷۷	۳۸۴۹	۲۲۹	۸۴۵۵ خرداد
۱۳۵۴۷	۲۵۱۵۰	۵۹۲۳	۴۴۶۲۰	۴۲۴۱	۵۳۱۸	۲۴۱	۹۸۰۰ تیر
۱۱۲۴۶	۲۰۳۹۱	۵۰۷۶	۳۶۷۱۳	۳۴۹۲	۴۱۰۳	۱۷۵	۷۷۷۰ مرداد
۱۱۹۳۰	۱۷۷۱۳	۶۴۹۷	۳۶۱۴۰	۳۷۹۷	۴۱۷۷	۲۳۱	۸۲۰۵ شهریور
۱۲۰۰۲	۱۳۷۳۶	۴۶۹۰	۳۰۴۲۸	۳۹۳۷	۲۵۴۰	۱۷۵	۶۶۵۲ مهر
۱۳۴۵۹	۱۵۷۱۲	۶۳۶۵	۳۵۵۳۶	۴۲۹۶	۲۶۲۳	۲۲۲	۷۱۴۱ آبان
۱۵۱۰۵	۱۷۱۴۸	۶۸۳۸	۳۹۰۹۱	۴۶۴۹	۳۱۶۰	۲۳۶	۸۰۴۵ آذر
۱۲۰۷۱	۱۴۷۲۲	۵۴۲۰	۳۲۲۱۳	۳۶۵۹	۲۶۲۱	۱۹۹	۶۴۷۹ دی
۱۴۸۹۶	۱۹۹۵۵	۷۸۲۱	۴۲۶۷۲	۴۵۶۴	۳۴۰۸	۲۵۸	۸۲۳۰ بهمن
۱۴۳۱۸	۲۰۵۸۶	۷۴۲۷	۴۲۳۳۱	۴۵۳۸	۳۲۴۰	۲۳۸	۸۰۱۶ اسفند

مأخذ - اداره کل راهداری و حمل و نقل جاده ای استان هرمزگان



۱۲-۲- توزیع سفر درون استانی از طریق پایانه های مسافری توسط انواع وسایل نقلیه عمومی مسافری جاده ای - ۱۴۰۰
 مبنا: جدول ۸-۱۲



۱۲-۳- توزیع مسافر جا به جا شده درون استانی از طریق پایانه های مسافری توسط انواع وسایل نقلیه عمومی مسافری جاده ای - ۱۴۰۰
 مبنا: جدول ۸-۱۲

مبنا: جدول ۸-۱۲

۹-۱۲- تعداد سفر و مسافر جابجا شده درون استانی براساس صورت وضعیت حمل مسافر از طریق پایانه‌های مسافربری توسط

انواع وسایل نقلیه عمومی مسافری جاده‌ای بر حسب شهرستان: ۱۴۰۰

مسافر جابجا شده				تعداد سفر				شهرستان
سواری	مینی بوس	اتوبوس	جمع	سواری	مینی بوس	اتوبوس	جمع	
۱۶۰۹۷۶	۲۲۷۱۵۲	۷۴۰۵۰	۴۶۲۱۷۸	۵۰۲۷۷	۴۳۴۳۳	۲۶۴۴	۹۶۳۵۴	کل استان
.	ابوموسی
.	۹۴۸۰	۲۲۸۰	۱۱۷۶۰	.	۸۹۶	۷۷	۹۷۳	بستک
.	بشاگرد
۷۵۶۹۹	۱۵۲۰۰۶	۳۴۶۷۷	۲۶۲۳۸۲	۲۳۶۶۵	۳۴۹۹۴	۱۲۳۴	۵۹۸۹۳	بندرعباس
۳۸۸۹۵	۶۰۳	۲۶۵۵۰	۶۶۰۴۸	۱۳۱۸۶	۳۸	۷۹۳	۱۴۰۱۷	بندرلنگه
۱۳۳۳	۸۶۸	۱۲۶۶	۳۴۶۷	۵۵۳	۱۳۹	۱۳۹	۸۳۱	پارسیان
۸۵۴۷	۶۲۷	۷۷۱۸	۱۶۸۹۲	۲۳۰۸	۲۵۰	۲۹۷	۲۸۵۵	جاسک
۹۱۰۱	.	.	۹۱۰۱	۲۹۹۳	.	.	۲۹۹۳	حاجی آباد
۵۸۹۱	۴۲۹۲	.	۱۰۱۸۳	۲۰۴۹	۵۸۰	.	۲۶۲۹	خمیر
۲۸۴۱	۳۵۰۳۰	۴۵	۳۷۹۱۶	۷۴۵	۲۹۱۱	۵	۳۶۶۱	رودان
.	۹۴۴۱	.	۹۴۴۱	.	۶۷۸	.	۶۷۸	سیریک
.	.	۱۱	۱۱	.	.	۱	۱	قشم
۱۸۶۶۹	۱۴۸۰۵	۱۵۰۳	۳۴۹۷۷	۴۷۷۸	۲۹۴۷	۹۸	۷۸۲۳	میناب

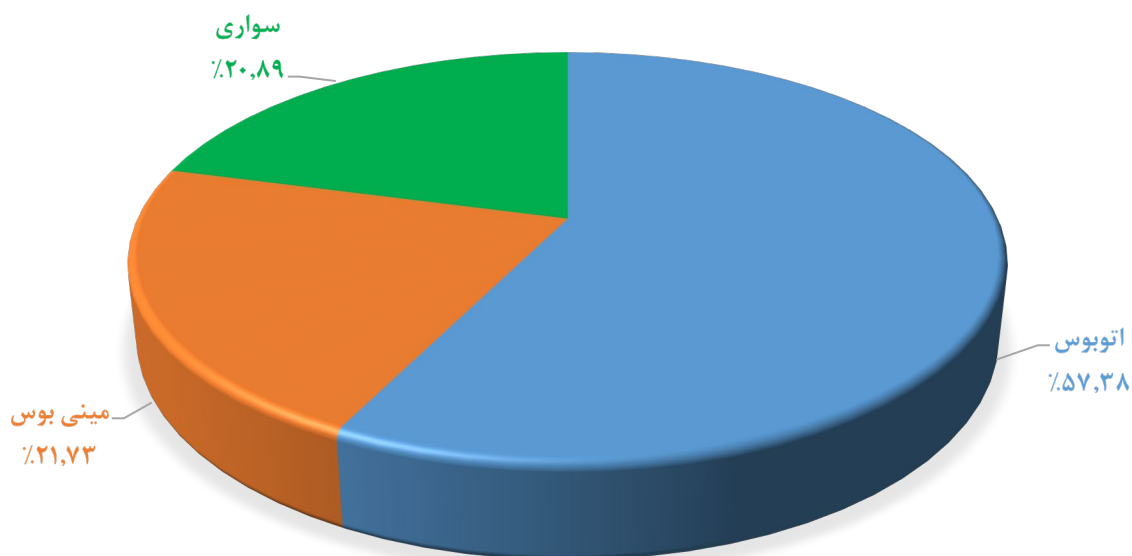
مأخذ - اداره کل راهداری و حمل و نقل جاده‌ای استان هرمزگان

۱۲-۱۰- تعداد سفر و مسافر جابجا شده برون استانی براساس صورت وضعیت حمل مسافر از طریق پایانه‌های مسافربری توسط

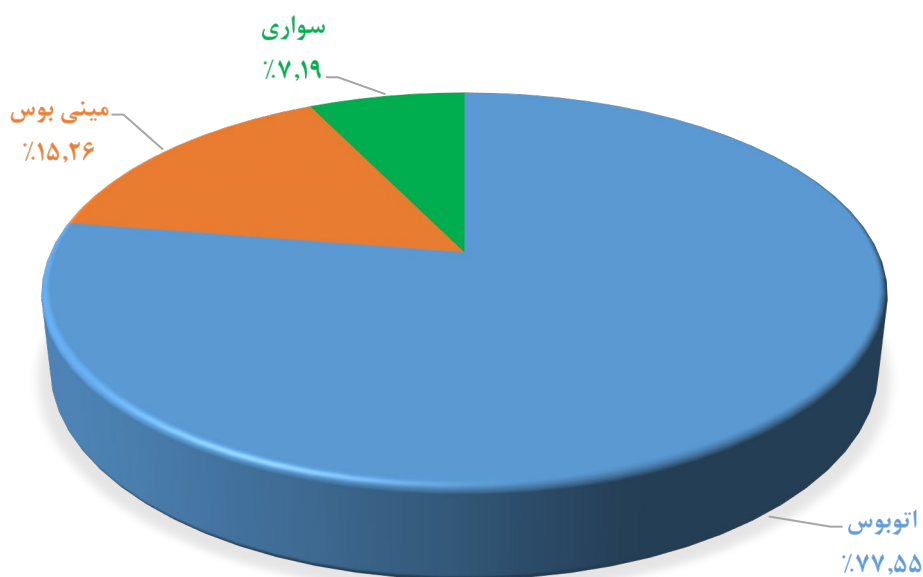
انواع وسایل نقلیه عمومی مسافری جاده‌ای برحسب ماه

مسافر جابجا شده				تعداد سفر				سال و ماه
سواری	مینی بوس	اتوبوس	جمع	سواری	مینی بوس	اتوبوس	جمع	
۹۱۱۶۴	۳۰۶۶۶	۷۹۶۱۴۵	۹۱۷۹۷۵	۲۳۲۹۱	۲۳۱۸	۴۲۵۷۹	۶۸۱۸۸ ۱۳۸۵
۹۶۶۹۰	۲۲۴۵	۹۲۰۰۵۵	۱۰۱۸۹۹۰	۲۳۱۵۴	۲۸۶۰	۵۲۲۵۴	۷۵۶۹۴ ۱۳۹۰
۸۰۲۵۸	۳۷۴۰۸	۷۶۸۵۰۷	۸۸۶۱۷۳	۲۰۷۶۷	۳۹۶۸	۴۵۷۲۸	۷۰۴۶۳ ۱۳۹۵
۷۳۶۶۸	۵۶۳۰۱	۷۴۱۰۶۶	۸۷۱۰۳۵	۱۹۰۹۲	۵۵۸۹	۴۷۴۵۸	۷۲۱۳۹ ۱۳۹۶
۸۰۱۶۷	۶۶۶۲۶	۸۴۷۸۶۱	۹۹۴۶۵۴	۲۰۹۶۱	۷۳۰۳	۵۴۰۳۱	۸۲۲۹۵ ۱۳۹۷
۱۴۴۵۶	۳۴۷۵۸	۲۵۸۰۷۱	۳۰۷۲۸۵	۳۶۴۶	۴۹۹۸	۱۸۷۲۳	۲۷۳۶۷ ۱۳۹۸
۶۳۵۰۸	۷۰۶۵۵	۴۹۷۴۰۱	۶۳۱۵۶۴	۲۰۸۵۸	۱۰۴۲۴	۴۹۷۲۱	۸۱۰۰۳ ۱۳۹۹
۵۵۴۱۰	۱۱۷۵۸۷	۵۹۷۴۷۰	۷۷۰۴۶۷	۱۸۷۹۵	۱۹۵۴۷	۵۱۶۱۷	۱۹۹۵۹ ۱۴۰۰
۵۴۵۰	۱۰۰۳۱	۴۹۰۳۱	۶۴۵۱۲	۱۸۲۷	۱۵۰۲	۵۳۲۳	۸۶۵۲ فروردین
۴۹۸۸	۸۰۹۵	۳۸۷۸۲	۵۱۸۶۵	۱۷۰۲	۱۱۱۶	۴۱۴۷	۶۹۶۵ اردیبهشت
۵۷۸۵	۸۲۲۵	۴۶۹۷۳	۶۰۹۸۳	۱۹۷۱	۱۱۰۲	۴۲۱۹	۷۲۹۲ خرداد
۵۴۲۵	۷۴۱۶	۴۹۹۲۵	۶۲۷۶۶	۱۸۴۵	۱۰۳۵	۴۱۶۸	۷۰۴۸ تیر
۵۰۹۱	۶۹۶۹	۴۱۶۳۷	۵۳۶۹۷	۱۷۴۸	۱۱۱۶	۳۸۳۴	۶۶۹۸ مرداد
۴۹۵۱	۶۲۰۸	۴۲۹۱۹	۵۴۰۷۸	۱۷۱۶	۱۳۲۶	۴۳۳۶	۷۳۷۸ شهریور
۴۵۵۶	۵۰۳۲	۵۰۰۳۰	۵۹۶۱۸	۱۵۷۲	۸۵۲	۴۲۰۴	۶۶۲۸ مهر
۴۱۹۸	۹۳۳۴	۵۲۹۴۷	۶۶۴۷۹	۱۴۳۶	۱۳۵۸	۴۰۸۹	۶۸۸۳ آبان
۴۰۴۱	۱۱۶۹۸	۵۲۳۸۸	۶۸۱۲۷	۱۳۲۹	۱۹۱۹	۴۲۶۳	۷۵۱۱ آذر
۳۶۲۴	۱۵۱۷۴	۵۰۱۹۷	۶۸۹۹۵	۱۲۱۳	۲۷۳۲	۴۱۵۴	۸۰۹۹ دی
۳۸۰۹	۱۵۷۲۹	۵۹۲۹۵	۷۸۸۳۳	۱۲۶۵	۲۸۵۰	۴۵۳۶	۸۶۵۱ بهمن
۳۴۹۲	۱۳۶۷۶	۶۳۳۴۶	۸۰۵۱۴	۱۱۷۱	۲۶۳۹	۴۳۴۴	۸۱۵۴ اسفند

مأخذ - اداره کل راهداری و حمل و نقل جاده ای استان هرمزگان



۱۲-۴- توزیع سفر برون استانی از طریق پایانه های مسافری توسط انواع وسایل نقلیه عمومی مسافری جاده ای : ۱۴۰۰
 مبنا : جدول ۱۰-۱۲



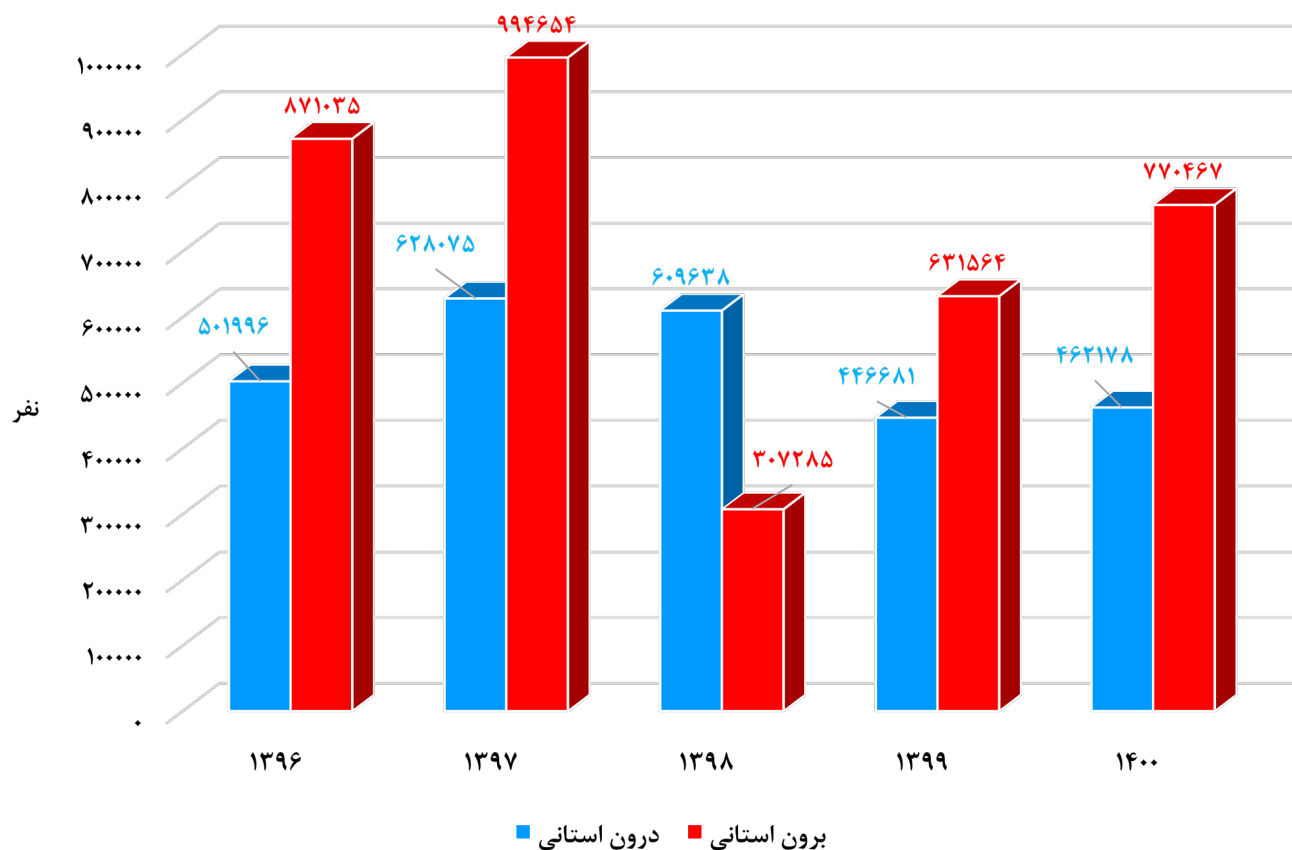
۱۲-۵- مسافر جا به جا شده برون استانی از طریق پایانه های مسافری توسط انواع وسایل نقلیه عمومی مسافری جاده ای : ۱۴۰۰
 مبنا : جدول ۱۰-۱۲

۱۲-۱۱- تعداد پایانه، سفر و مسافر جابجا شده برون استانی (بر اساس صورت وضعیت حمل مسافر) از طریق پایانه‌های مسافری

توسط انواع وسایل نقلیه عمومی مسافری جاده‌ای برحسب شهرستان: ۱۴۰۰

مسافر جابجا شده				تعداد سفر				تعداد پایانه	شهرستان
سواری	مینی بوس	اتوبوس	جمع	سواری	مینی بوس	اتوبوس	جمع		
۵۵۴۱۰	۱۱۷۵۱۷	۵۹۷۴۷۰	۷۷۰۴۶۷	۱۱۷۹۵	۱۹۵۴۷	۵۱۶۱۷	۱۹۹۵۹	۲۹	کل استان
.	ابوموسی
.	۲۲۷۱	۱۰۲۰۳	۱۲۴۷۴	.	۲۲۴	۶۲۵	۸۴۹	۱	بستک
.	بشاگرد
۴۵۲۶۲	۶۹۵۹۵	۴۳۸۳۴۴	۵۵۳۲۰۱	۱۵۵۳۲	۱۴۳۱۹	۳۶۴۱۸	۶۶۲۶۹	۲	بندرعباس
۶۱۶	۱۸	۲۳۵۶۲	۲۴۱۹۶	۲۴۳	۱	۲۰۳۹	۲۲۸۳	۱	بندرلنگه
۱	۳۵۶۶۴	۱۲۳۲۸	۴۷۹۹۳	۱	۳۹۴۰	۱۴۹۸	۵۴۳۹	۳	پارسیان
۱۴۱۸	۴	۱۱۶۳	۲۵۸۵	۳۶۵	۳	۵۰۶	۸۷۴	۴	جاسک
۸۰۰۲	.	۱۲	۸۰۱۴	۲۶۲۵	.	۴	۲۶۲۹	۳	حاجی آباد
۱۱	۶۴۹	.	۶۶۰	۴	۸۵	.	۸۹	۲	خمیر
۱۰۰	۷۷۱۳	۲۳۶۹	۱۰۱۸۲	۲۵	۷۹۵	۳۱۷	۱۱۳۷	۳	رودان
.	۱	سیریک
.	.	۷۹۲۴۰	۷۹۲۴۰	.	.	۷۸۱۸	۷۸۱۸	۵	قشم
.	۱۶۷۳	۳۰۲۴۹	۳۱۹۲۲	.	۱۸۰	۲۳۹۲	۲۵۷۲	۴	میناب

مأخذ - اداره کل راهداری و حمل و نقل جاده ای استان هرمزگان



۱۲-۶- تعداد مسافر جا به جا شده درون و برون استانی ۹۶-۱۴۰۰

منبع: جداول ۱۲-۸ و ۱۲-۱۰

۱۲-۱۲- وزن بار جابجا شده توسط وسایل نقلیه باری عمومی جاده‌ای براساس بارنامه صادر شده بر حسب ماه (تن)

جابجایی برون استانی		جابجایی درون استانی	سال و ماه
ورودی	خروجی		
...	۱۵۸۷۶۰۰۰	۳۲۴۴۹۲۰۱۳۸۵
...	۱۵۹۳۸۰۰۰	۳۸۲۳۰۰۰۱۳۹۰
...	۱۳۹۵۰۳۵۶	۵۸۶۶۵۹۶۱۳۹۵
...	۱۵۲۰۳۶۳۲	۵۷۶۳۵۰۲۱۳۹۶
...	۱۴۱۷۶۴۴۰	۵۹۱۳۰۰۳۱۳۹۷
...	۱۵۹۴۶۵۱۱	۴۶۱۹۱۱۹۱۳۹۸
...	۱۸۵۸۵۴۸۸	۵۴۱۴۴۸۶۱۳۹۹
•	۲۰۴۶۳۰۰۳	۴۸۷۴۷۲۱۴۰۰
•	۱۱۷۹۵۰۳	۲۳۵۳۵۹ فروردین
•	۱۶۸۴۹۲۷	۳۲۴۶۶۵ اردیبهشت
•	۱۳۹۸۱۷۹	۳۴۷۸۹۱ خرداد
•	۱۴۱۵۵۸۶	۳۵۸۹۴۲ تیر
•	۱۵۵۸۹۶۱	۳۵۰۳۷۵ مرداد
•	۱۸۴۳۰۰۵	۳۴۸۵۴۳ شهریور
•	۱۶۰۳۸۸۱	۳۱۹۶۹۶ مهر
•	۱۵۵۵۵۷۸	۳۶۴۲۸۲ آبان
•	۲۰۶۲۰۵۸	۳۹۳۳۹۹ آذر
•	۱۸۱۹۳۴۶	۳۵۹۷۱۹ دی
•	۲۰۸۱۳۶۷	۴۳۰۸۳۵ بهمن
•	۲۲۶۰۶۱۲	۳۵۳۷۶۶ اسفند

مأخذ - اداره کل راهداری و حمل و نقل جاده‌ای استان هرمزگان

۱۳-۱۲- وزن بار جابجا شده توسط وسایل نقلیه باری عمومی جاده‌ای براساس بارنامه صادر شده برحسب شهرستان: ۱۴۰۰ (تن)

جابجایی برون استانی		جابجایی درون استانی	شهرستان
ورودی	خروجی		
۰	۲۰۴۶۳۰۰۳	۴۱۸۷۴۷۲	کل استان
۰	۰	۰	ابوموسی
۰	۴۷۳۰	۴۱۷۱۹	بستک
۰	۴۸	۲۲۸	بشاگرد
۰	۱۷۸۲۸۴۱۶	۲۰۳۴۹۸۶	بندرعباس
۰	۱۸۴۲۴۳	۴۲۵۹۴	بندرلنگه
۰	۵۶۵۴۹۹	۳۸۱۸۱	پارسیان
۰	۱۰۲۷۶۸	۲۱۵۰۸	جاسک
۰	۷۳۷۴۷۷	۱۵۲۴۴۶	حاجی آباد
۰	۲۱۸۳۶۸	۱۵۵۵۸۹۸	خمیر
۰	۲۰۳۵۹۱	۴۴۱۶۷	رودان
۰	۲۵۳	۱۰۳	سیریک
۰	۳۶۲۲۸	۳۲۴۵	قشم
۰	۵۸۱۳۸۲	۲۵۲۳۹۷	میناب

مأخذ - اداره کل راهداری و حمل و نقل جاده ای استان هرمزگان

۱۴-۱۲- تعداد شناورهای با ظرفیت هزار تن و بیشتر وارد شده به بنادر و ظرفیت آنها (فرورد - تن)

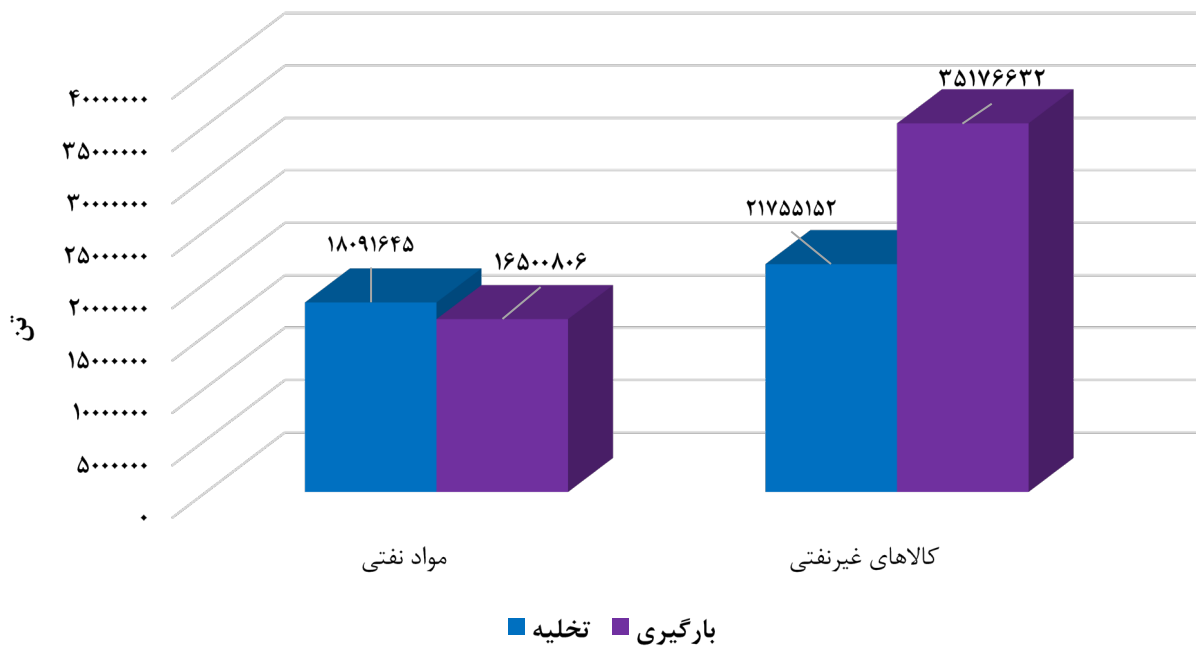
ظرفیت		تعداد	سال و بندر
ناخالص	خالص		
۳۱۶۷۳۱۸۷	۶۴۰۱۱۷۷۹	۸۰۱۲	۱۳۸۵
۳۶۵۴۵۷۳۴	۷۱۶۴۸۲۰۹	۷۱۰۷	۱۳۹۰
۵۰۶۰۴۰۰۲	۱۰۷۳۷۵۲۲۴	۳۹۳۲۳	۱۳۹۵
۱۲۵۷۵۷۰۵۷	۵۱۰۵۱۲۸۲	۶۰۸۶۵	۱۳۹۶
۱۰۰۸۸۵۹۷۱	۴۱۴۸۲۲۴۱	۶۸۹۹۹	۱۳۹۷
۹۰۵۱۵۱۸۹	۳۸۰۸۵۰۸۰	۶۲۲۲۹	۱۳۹۸
۶۶۷۲۷۹۰۱	۳۰۸۸۹۱۵۹	۳۸۳۶۸	۱۳۹۹
۴۳۶۲۷۹۹۱	۳۴۷۴۳۷۸۷	۶۱۵۴۱	۱۴۰۰
۲۷۸۵۷	۱۰۵۳۸	۴۷	ابوموسی
۹۴۰۲۱۶	۲۸۲۱۲۶	۱۵۴۱	آفتاب
۲۶۰۱۸۹۲	۱۰۳۲۴۹۵	۵۵۰۶	لنگه
۱۰۱۸۸۸	۵۷۳۵۲	۱۱	پارسیان
۱۲۰۰	۱۲	۱۲	تیاب
۳۵۲۹۴۰	۱۲۹۲۱۴	۸۱۷	جاسک
۱۴۵۵۱۱۳	۵۳۰۳۵۷	۵۰۳۶	چارک
۱۲۰۰	۱۲	۱۲	سیریک
۲۹۴۵۲۳	۱۱۶۰۰۴	۲۶۹	سیری
۲۳۶۰۷۰۹	۱۰۵۰۴۰۷	۳۸۷۴	شهید باهنر
۲۴۱۲۵۱۲۹	۲۷۳۰۹۶۵۷	۴۵۵۱	شهید رجایی
۸۸۰۹۸۴	۲۹۰۳۳۵	۹۷۷۱	شهید حقانی
۴۰۶۱۳	۱۹۳۳۶	۴۲۰	شیوه
۱۶۲۷۰۷۱	۵۴۱۳۴۶	۱۰۸۰۷	قشم
۱۱۲۱۳۶	۵۸۰۸۴	۲	کوه مبارک
۴۶۳۶۶۳۴	۱۶۲۲۱۴۷	۱۱۱۴۹	کیش
۳۴۱۰۵۴۶	۱۴۷۱۰۹۶	۷۶۰	لاوان
۳۲۱۰۷	۹۷۱۸	۱۰۰	نخیلو
۶۲۵۲۳۳	۲۱۳۵۵۱	۶۸۵۶	هرمز

ماخذ - اداره کل بنادر و کشتیرانی استان هرمزگان
- اداره کل بنادر و دریانوردی استان هرمزگان

۱۵-۱۲- وزن کالای تخلیه و بارگیری شده در بنادر بازرگانی استان (تن)

بارگیری		تخلیه		سال و بندر
کالاهای غیرنفتی	مواد نفتی	کالاهای غیرنفتی	مواد نفتی	
۱۷۲۱۱۷۹۳	۱۵۹۴۶۲۱۳	۲۰۱۴۷۷۱۷	۲۰۳۸۷۸۳۸ ۱۳۸۵
۲۸۸۸۸۸۶۷	۱۷۱۹۷۰۰۰	۲۸۰۸۲۵۲۹	۱۷۸۲۸۰۰۲ ۱۳۹۰
۴۶۲۸۷۴۹۴	۱۴۹۵۹۹۷۸	۲۰۰۸۵۱۹۷	۱۹۱۸۵۴۹۱ ۱۳۹۵
۵۱۳۰۷۰۶۹	۱۵۸۴۵۹۹۸	۲۱۱۷۹۹۰۱	۲۰۰۴۹۵۲۳ ۱۳۹۶
۴۴۷۳۱۱۷۶	۱۴۶۹۰۷۹۲	۱۵۸۳۷۶۶۶	۱۷۹۵۰۰۱۷ ۱۳۹۷
۴۲۷۰۰۸۹۴	۱۶۶۹۹۸۵۶	۱۹۶۹۱۲۷۶	۱۶۷۰۱۸۱۴ ۱۳۹۸
۳۱۲۶۴۶۵۱	۱۸۲۱۶۶۹۸	۱۶۷۵۱۶۷۲	۱۵۲۶۰۷۵۰ ۱۳۹۹
۳۵۱۷۶۶۳۲	۱۶۵۰۰۱۰۶	۲۱۷۵۵۱۵۲	۱۸۰۹۱۶۴۵ ۱۴۰۰
۲۱۳۳	.	۶۵۶۴	۱۰۵۰۷ ابوموسی
۳۲۹۱۴۳	۴۰۰	۱۳۴۱۸۸ آفتاب
۱۲۳۶۳۴۲	۶۴۸۹	۳۵۳۸۹۴	۱۲ بندرلنگه
۳۶۳۸۹	.	۴۷۵۸۰ پارسیان
۱۹۶	.	۸۰۰۰ تیاب
۱۸۳۶۵۳	.	۵۵۲۲۱ جاسک
۱۰۹۵۷۴۵	۷۷۵۷	۱۸۴۴۳۶ چارک
۱۸۲۳۱	.	۴۳۹۵ سیریک
۱۰۸۷۳	۱۶	۱۷۹۰۶	۱۴۷۴۸ سیری
۱۲۳۷۲۳۹	۶۵۰۳۸۲	۲۵۱۱۸۱ شهید باهنر
۲۷۴۲۷۹۲۷	۱۳۴۵۲۵۱۲	۱۶۱۵۵۲۹۸	۱۶۵۰۲۰۷۲ شهید رجایی
۸۶۱	.	۶۷۰۲ شیوه
۳۲۴۱۱۲۰	۱۰۳۴۶	۳۱۷۲۶۰۷	۴۱۷۱۶۸ قشم
.	۱۸۷۰۰۰ کوه مبارک
۳۰۹۸۳۰	۳۲۹	۱۲۸۳۹۴۳	۲۱۹۴۹۸ کیش
۳۷۵۲۵	۲۱۸۵۵۷۵	۴۶۴۸۶	۹۲۴۶۶۶ لاوان
۶۶	.	۱۰ نخیلو
۹۳۵۹	.	۲۶۷۴۱	۲۹۷۴ هرمز

ماخذ - اداره کل بنادر و کشتیرانی استان هرمزگان
- اداره کل بنادر و دریانوردی استان هرمزگان



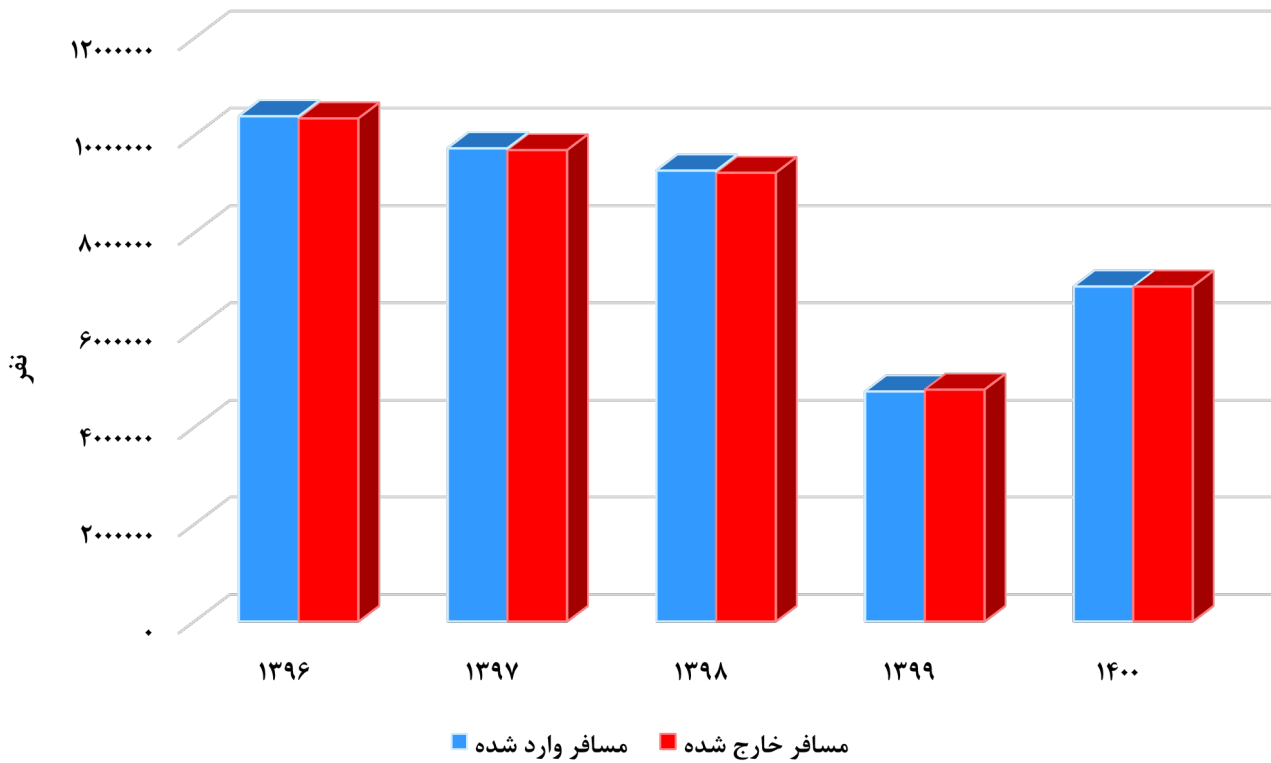
۱۲-۷- وزن کالاهای تخلیه و بارگیری شده در بندر استان ۱۴۰۰

منبع: جدول ۱۵-۱۲

۱۲-۱۶- تعداد سفر و مسافر خروجی و ورودی بندر بازرگانی استان

خارج شده		وارد شده		سال و شهرستان
مسافر	تعداد سفر	مسافر	تعداد سفر	
۱۶۵۹۲۶۵	۲۲۲۳	۱۸۴۸۰۲۷	۲۲۲۷	۱۳۸۵
۴۹۷۷۲۴۸	۱۰۶۴	۵۰۴۷۲۶۲	۱۰۸۳	۱۳۹۰
۹۱۶۳۶۱۵	۲۳۱۸۷	۹۳۷۴۸۳۲	۲۳۲۴۰	۱۳۹۵
۱۰۳۴۹۰۹۲	۳۸۰۲۸	۱۰۳۹۴۳۵۹	۳۸۰۷۰	۱۳۹۶
۹۶۹۸۵۲۳	۴۴۱۶۱	۹۷۳۴۸۶۴	۴۳۹۲۵	۱۳۹۷
۹۲۳۲۴۱۹	۴۱۱۶۷	۹۲۷۷۰۸۹	۴۱۰۴۶	۱۳۹۸
۴۷۷۲۶۷۵	۲۴۸۷۲	۴۷۳۴۳۱۰	۲۵۱۱۴	۱۳۹۹
۶۱۹۴۲۶۷	۵۲۳۶۹	۶۱۹۵۲۰۷	۵۲۶۱۷	۱۴۰۰
۴۴۵۱۶	۱۴۷۰	۴۰۸۵۱	۱۴۹۱	آفتاب
۳۴۶۹	۴۹	۴۶۶۵	۹۹	بندرلنگه
۱۸۳۵۱۹	۴۴۹۳	۱۸۳۳۱۳	۴۳۸۲	چارک
.	.	۳۶۳	۱۶	سیری
۸۴۷	۷	۴۰۷	۶	شهید باهنر
۱۱۵۵۴۱۱	۱۶۰۰۰	۱۱۲۶۸۱۲	۱۵۹۹۱	شهید حقانی
۴۶۳۶۸۵۹	۱۵۸۴۱	۴۶۵۸۶۷۹	۱۵۸۴۲	قشم
۴۴۲۶۸۶	۷۸۵۴	۴۴۲۰۰۰	۸۱۳۴	کیش
۷۱۰۱	۱۱۰	۷۶۲۳	۱۱۵	لاوان
۴۴۰۵	۷۵	۴۵۱۴	۷۹	بنخیلو
۴۱۵۴۵۴	۶۴۷۰	۴۲۵۹۸۰	۶۴۶۲	هرمز

ماخذ - اداره کل بندر و کشتیرانی استان هرمزگان
- اداره کل بندر و دریانوردی استان هرمزگان



۸-۱۲- تعداد مسافر وارد و خارج شده از طریق بنادر استان ۱۴۰۰-۹۶

مبنا: جدول ۱۶-۱۲

۱۲-۱۷- مسافر و بار حمل شده در پروازهای داخلی بر حسب ماه

وزن بار (تن)		تعداد مسافر		تعداد پرواز		سال و ماه
خروجی	ورودی	خروجی	ورودی	خروجی	ورودی	
...۱۳۸۵
۳۴۸۸	۴۶۶۳	۵۱۶۹۵۹	۵۰۹۰۸۷	۴۸۳۱	۴۸۱۰ ۱۳۹۰
۵۳۱۱	۴۳۴۱	۵۴۹۴۶۹	۵۳۳۹۰۸	۴۸۵۲	۴۸۵۲ ۱۳۹۵
۶۲۱۹	۵۱۳۶	۶۳۱۵۸۳	۶۲۰۲۶۸	۵۵۱۶	۵۵۱۸ ۱۳۹۶
۵۴۸۶	۴۴۶۸	۵۸۶۱۱۴	۵۷۱۸۲۰	۵۳۱۳	۵۳۱۶ ۱۳۹۷
۵۴۷۴	۴۵۱۲	۵۶۸۳۲۸	۵۵۴۸۵۴	۵۳۰۳	۵۲۹۸ ۱۳۹۸
۴۹۳۲	۳۸۱۹	۴۵۶۵۲۲	۴۴۷۱۱۲	۵۵۶۴	۵۵۵۷ ۱۳۹۹
۵۴۰۶	۴۴۵۹/۵	۵۲۱۱۳۲	۵۱۲۵۵۸	۶۱۸۹	۶۱۸۸ ۱۴۰۰
۴۲۷	۳۳۱/۵	۳۵۵۳۵	۳۴۳۷۱	۵۱۰	۵۱۰ فروردین
۳۲۱	۲۶۶	۳۳۲۱۸	۳۱۹۷۷	۴۷۸	۴۷۷ اردیبهشت
۳۹۴	۳۱۹	۴۰۷۵۱	۳۸۵۶۲	۵۴۹	۵۴۹ خرداد
۳۷۳	۲۹۵	۳۷۷۷۶	۳۵۶۴۸	۵۲۸	۵۲۸ تیر
۳۴۱	۲۹۲	۳۳۴۸۴	۳۲۸۸۸	۴۸۶	۴۸۴ مرداد
۳۸۶	۳۴۹	۳۷۸۹۲	۳۸۶۰۹	۵۴۵	۵۴۶ شهریور
۴۲۶	۳۹۷	۴۱۳۸۱	۴۲۲۵۷	۵۰۹	۵۱۰ مهر
۴۹۰	۴۱۰	۴۶۷۲۸	۴۷۰۴۹	۵۳۰	۵۳۱ آبان
۵۴۳	۴۶۰	۵۳۵۸۳	۵۳۸۸۹	۵۲۹	۵۲۸ آذر
۵۳۱	۴۴۳	۵۱۴۰۳	۵۱۷۵۶	۵۰۵	۵۰۸ دی
۵۹۶	۴۵۰	۵۴۸۵۶	۵۳۳۶۴	۵۱۱	۵۰۹ بهمن
۵۷۸	۴۴۷	۵۴۵۲۵	۵۲۱۸۸	۵۰۹	۵۰۸ اسفند

مأخذ - اداره کل فرودگاه های استان هرمزگان

۱۸-۱۲- مسافر و بار حمل شده در پروازهای بین‌المللی (به استثنای حجاج) بر حسب ماه

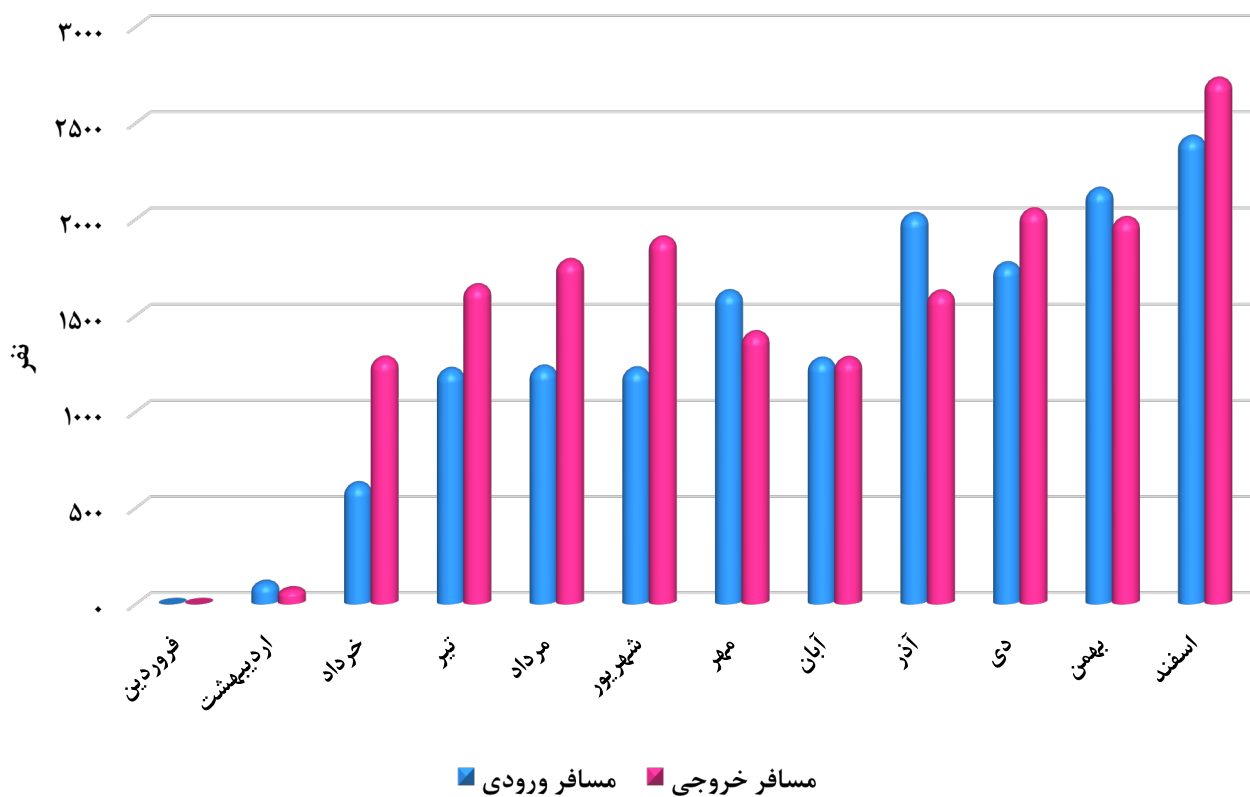
محمولات پستی (تن)		وزن بار (تن)		تعداد مسافر		تعداد پرواز		سال و ماه
خروجی	ورودی	خروجی	ورودی	خروجی	ورودی	خروجی	ورودی	
...	۱۳۸۵.....
...	...	۴۳۹	۶۴۷	۵۱۷۱۴	۵۰۶۰۳	۵۸۵	۵۸۵	۱۳۹۰.....
...	...	۶۹۴	۸۴۴	۴۰۸۵۷	۳۹۶۶۱	۳۴۶	۳۵۱	۱۳۹۵.....
...	...	۷۲۴	۹۰۱	۴۰۰۵۳	۴۰۶۵۴	۴۲۵	۴۲۸	۱۳۹۶.....
...	...	۴۷۷	۵۳۵	۲۱۹۳۳	۲۱۶۲۷	۲۰۷	۲۰۵	۱۳۹۷.....
...	...	۴۴۱	۴۴۶	۲۱۶۳۷	۲۰۳۶۵	۱۹۲	۱۹۶	۱۳۹۸.....
...	...	۷۶	۸۴	۳۰۴۷	۳۰۱۴	۸۴	۹۰	۱۳۹۹.....
...	...	۴۰۵/۶	۴۰۹	۱۷۷۶۰	۱۵۶۵۴	۲۳۹	۲۳۱	۱۴۰۰.....
...	فروردین.....
...	...	۲	۲	۷۵	۱۱۰	۵	۶	اردیبهشت.....
...	...	۲۷	۱۶	۱۲۷۶	۶۲۳	۱۳	۱۳	خرداد.....
...	...	۳۷	۳۲	۱۶۵۲	۱۲۱۷	۱۳	۱۳	تیر.....
...	...	۴۱/۱	۳۳	۱۷۸۳	۱۲۲۹	۱۴	۱۴	مرداد.....
...	...	۴۷	۳۳	۱۹۰۰	۱۲۲۰	۱۳	۱۳	شهریور.....
...	...	۲۶	۴۵	۱۴۰۸	۱۶۲۱	۱۵	۱۳	مهر.....
...	...	۲۹	۳۴	۱۲۷۴	۱۲۷۰	۱۹	۱۹	آبان.....
...	...	۴۰	۵۳	۱۶۲۰	۲۰۲۲	۲۶	۲۶	آذر.....
...	...	۵۲/۳	۴۸	۲۰۴۶	۱۷۶۶	۳۰	۳۰	دی.....
...	...	۴۶	۵۵	۲۰۰۱	۲۱۵۳	۴۶	۴۶	بهمن.....
...	...	۵۸/۲	۵۸	۲۷۲۵	۲۴۲۳	۴۵	۴۵	اسفند.....

مأخذ - اداره کل فرودگاه‌های استان هرمزگان



۱۲-۹- تعداد مسافر ورودی و خروجی در پروازهای داخلی بر حسب ماه : ۱۴۰۰

مبنا: جدول ۱۷-۱۲



۱۲-۱۰- تعداد مسافر ورودی و خروجی در پروازهای بین المللی بر حسب ماه : ۱۴۰۰

مبنا: جدول ۱۸-۱۲

۱۹-۱۲- مسافر (به استثنای حجاج) و بار حمل شده در پروازهای بین‌المللی برحسب شرکت‌های هواپیمایی داخلی و خارجی: ۱۴۰۰

محمولات پستی (تن)		وزن بار		تعداد مسافر		تعداد پرواز	شرح
خروجی	ورودی	خروجی	ورودی	خروجی	ورودی		
.	.	۴۰۵	۴۰۹	۱۷۷۶۰	۱۵۶۵۴	۴۷۷	جمع
.	.	۷۲	۸۲	۳۴۹۶	۳۲۵۲	۱۷۵	شرکت‌های هواپیمایی داخلی
.	.	۷۱	۸۲	۳۲۳۴	۳۲۵۲	۱۷۲	ایران ایر
.	۱	ماهان
.	.	۱	.	۱۳۹	.	۱	زاگرس
.	.	//	.	۱۲۳	.	۱	کاسپین
.	.	۳۳۳	۳۲۷	۱۴۲۶۴	۱۲۴۰۲	۳۰۲	شرکت‌های هواپیمایی خارجی
.	.	۳۳۳	۳۲۷	۱۴۲۶۴	۱۲۴۰۲	۳۰۲	فلای دبی

مأخذ - اداره کل فرودگاه‌های استان هرمزگان

۲۰-۱۲- تعداد پرواز و مسافر حمل شده حج تمتع توسط شرکت‌های هواپیمایی

وزن بار(تن)		تعداد مسافر		تعداد پرواز	سال
خروجی	ورودی	خروجی	ورودی		
...	...	۵۳۳	۵۴۷	۴	۱۳۸۵
...	...	۴۳۶۴	۴۸۲۱	۳۹	۱۳۹۰
.	۱۳۹۵
۳۰	۷۶	۱۶۲۰	۱۶۱۸	۶	۱۳۹۶
۲۰	۳۵	۹۱۵	۹۲۲	۱۶	۱۳۹۷
۲۲	۳۷	۱۱۵۵	۱۲۰۶	۱۶	۱۳۹۸
.	۱۳۹۹
.	۱۴۰۰

مأخذ - اداره کل فرودگاه‌های استان هرمزگان

۱۲-۲۱- مشخصات عمومی شرکت‌های تعاونی حمل و نقل فعال در پایان سال

سرمایه (میلیون ریال)	شاغلان	اعضاء	تعداد شرکت	سال و شهرستان
۷۶۶۱	۵۶۵	۱۴۴۷	۵۷	۱۳۸۵
۷۴۹۶۱	۳۷۰۰	۴۷۵۵	۲۹۰	۱۳۹۰
۱۱۷۶۵۳	۴۱۴۴	۵۰۹۳	۲۴۵	۱۳۹۵
۱۱۸۹۶۴	۳۸۵۰	۴۹۴۰	۲۴۱	۱۳۹۶
۱۲۳۷۷۲	۳۴۷۵	۴۴۳۷	۲۲۵	۱۳۹۷
۱۴۱۸۴۹	۳۴۹۸	۴۸۵۷	۲۲۹	۱۳۹۸
۱۴۱۸۵۲	۳۴۷۴	۴۸۵۷	۲۲۹	۱۳۹۹
۱۴۱۸۵۲	۳۴۷۴	۴۸۵۷	۲۲۹	۱۴۰۰
.	.	.	.	ابوموسی
.	.	.	.	بستک
.	.	.	.	بشاگرد
۸۳۹۳۰	۱۳۲۸	۲۲۳۵	۸۲	بندرعباس
۵۲۵	۱۱۹۵	۷۶۴	۶۴	بندرلنگه
۱۷۴	۳۱	۱۱۹	۳	پارسیان
۴۰	۴۷	۴۶	۶	جاسک
۲	۲۲	۲۰	۱	حاجی آباد
۵۰۱۱۱	۲۲۵	۱۶۰	۲۲	خمیر
۱۲	۱۶	۲۷	۲	رودان
۱۵	۲۸	۸۳	۴	سیریک
۶۲۵۵	۴۰۴	۱۲۴۸	۲۳	قشم
۷۸۸	۱۷۸	۱۵۵	۲۲	میناب

مأخذ - اداره کل تعاون، کار و رفاه اجتماعی استان هرمزگان

۱۲-۲۲- انبار و سردخانه فعال بر حسب نوع مدیریت : ۱۳۹۸

عمومی	خصوصی ^(۱)	جمع	شرح
.	۶۸	۶۸	انبار
.	۷	۷	سردخانه

(۱) شامل انبارها و سردخانه‌های بخش تعاونی نیز می‌باشد.

مأخذ- مرکز آمار ایران، دفتر صنعت، معدن و زیر بنایی

۱۲-۲۳- مشخصات سالن‌های سردخانه دایر بر حسب نوع : ۱۳۹۸

شرح	تعداد سالن	مساحت (مترمربع)	حجم (مترمکعب)
یک مدار زیر صفر	۱۰	۲۵۰۳	۵۰۰۷
یک مدار بالای صفر	۳۲	۵۳۴۸	۱۵۸۴۷
دو مداره	۱۰	۲۰۸۵	۸۳۲۰

مأخذ - مرکز آمار ایران، دفتر صنعت، معدن و زیر بنایی

۱۲-۲۴- تعداد و ظرفیت سیلوهای دایر و انواع انبار دایر ذخیره گندم (تن)

سال	سیلوی گندم		انبار گندم	
	تعداد	ظرفیت	سرپوشیده معمولی	
			تعداد	ظرفیت
..... ۱۳۸۵	۰	۰	۱	۲۰۰۰۰
..... ۱۳۹۰	۰	۰	۱	۲۰۰۰۰
..... ۱۳۹۵	۰	۰	۱	۲۰۰۰۰
..... ۱۳۹۶	۱	۵۰۰۰۰	۱	۲۰۰۰۰
..... ۱۳۹۷	۱	۵۰۰۰۰	۱	۲۰۰۰۰
..... ۱۳۹۸	۱	۵۰۰۰۰	۱	۲۰۰۰۰
..... ۱۳۹۹	۱	۵۰۰۰۰	۱	۲۰۰۰۰
..... ۱۴۰۰	۱	۵۰۰۰۰	۱	۲۰۰۰۰

مأخذ - اداره کل غله و خدمات بازرگانی استان هرمزگان

۱۲-۲۵- عملکرد سیلوهای گندم (تن)

سال	موجودی اول سال	گندم وارد شده به سیلو			گندم خارج شده از سیلو	
		از استان	از سایر استان‌ها	از خارج کشور	تحويل به کارخانه	تحويل به سایر سیلوها
..... ۱۳۸۵	۱۴۷۹۵	۵۹۳۸۵	۱۲۰۵۶۶	۵۰۸۲۳	۱۷۱۷۶۱	۵۰۸۲۳
..... ۱۳۹۰	۶۲۹۰۶	۳۱۰۶۵	۳۱۰۸۰	...	۷۵۹۰۶	۸۰۵۸
..... ۱۳۹۵	۵۷۴۹۹	۵۷۶۰۰	۷۸۱۱۸	۰	۱۶۷۰۵۶	۰
..... ۱۳۹۶	۵۵۶۶۹	۵۸۲۰۲	۹۸۶۷۸	۰	۱۶۷۶۲۸	۰
..... ۱۳۹۷	۵۲۷۲۹	۵۲۴۰۷	۹۷۱۶۱	۰	۱۷۴۴۵۷	۰
..... ۱۳۹۸	۲۷۸۳۵	۴۲۵۶۱	۱۱۴۵۵۳	۲۵۲۲۱۹	۲۰۰۴۶۴	۱۲۶۲۲۷
..... ۱۳۹۹	۱۱۰۴۷۷	۴۶۴۹۳	۰	۸۴۶۴۳۱	۲۷۰۷۷۴	۶۶۹۳۴۱
..... ۱۴۰۰	۶۳۲۸۶	۲۸۷۲۵	۰	۱۶۷۱۹۳۵	۴۷۵۹۳۷	۱۱۴۹۵۳۶

مأخذ - اداره کل غله و خدمات بازرگانی استان هرمزگان