

فصل

آموزش

۱۷



مقدمه

آمارهای ارائه شده در این فصل در مورد وضعیت سواد در سرشماری عمومی نفوس و مسکن انجام شده، آموزش رسمی در سطوح عمومی و عالی و آموزش فنی و حرفه ای می باشد. آموزش رسمی به دوبرخ عمومی و عالی تقسیم می شود: آموزش عمومی شامل دوره های ابتدایی، متوسطه دوره اول، متوسطه دوره دوم و فنی و حرفه ای می باشد و مسئولیت اجرای آن با سازمان آموزش و پرورش می باشد.

فارغ التحصیلان دبستانی پس از اخذ مدرک دیپلم و موفقیت در آزمون ورودی دانشگاه ها، تحصیلات عالی را آغاز می کنند که شامل سطوح کاردانی، کارشناسی، کارشناسی ارشد و دکتری حرفه ای و تخصصی می باشد.

اطلاعات مربوط به آموزش عالی، توسط وزارت علوم تحقیقات و فناوری تهیه و در این فصل گنجانده شده است.

اطلاعات تعیین شده توسط وزارت علوم تحقیقات و فناوری، تمامی مراکز آموزش عالی تحت پوشش این وزارتخانه و یا وابسته به وزارتخانه ها، سازمان ها یا نهادهایی مانند دانشگاه آزاد، وزارت آموزش و پرورش، وزارت بهداشت درمان و آموزش پزشکی و... را در بر می گیرد که مدرک مدرت اعطایی توسط آنان مورد تایید وزارت علوم تحقیقات و فناوری است.

اطلاعات مربوط به سایر دستگاه های اجرایی شامل دانشجویانی که در دانشگاه هایی که زیر نظر وزارت دفاع می باشد نظیر دانشگاه های مالک اشتر، امام حسین و ... می باشد که به صورت ثبتي جمع آوری و ارائه می شود. علاوه بر این، ارائه آمار مربوط به سازمان فنی و حرفه ای نیز در این فصل ارائه شده است.

این سازمان در سال ۱۳۵۹ با ادغام صندوق های کارآموزی، مراکز تعلیمات حرفه ای و کانون های کارآموزی که در گذشته عهده دار

آموزش فنی و حرفه ای بودند، به وجود آمد و فعالیت های خود را تحت پوشش وزارت تعاون، کار و رفاه اجتماعی آغاز نمود.

مرکز آمار ایران نیز با انجام سرشماری عمومی نفوس و مسکن، با گردآوری اطلاعات کلی مانند وضع سواد و میزان باسوادی و تغییرات آن را به دست می دهد.

تعاریف و مفاهیم

باسواد: رجوع شود به تعاریف و مفاهیم «فصل ۴- نیروی انسانی». **نقاط شهری، نقاط روستایی و جمعیت ساکن:** رجوع شود به تعاریف و مفاهیم «فصل ۳- جمعیت».

دوره تحصیلی آموزش و پرورش: بخشی از برنامه آموزش و پرورش رسمی است که منجر به اخذ گواهینامه تحصیلی می شود **دانش آموز:** فردی است که برابر مقررات در یکی از دوره های تحصیلی آموزش و پرورش به تحصیل اشتغال دارد.

کارکنان آموزشی آموزش و پرورش: افرادی که در مکان آموزشی وابسته به وزارت آموزش و پرورش در سه گروه معلم، مدیریت و کیفیت بخشی آموزشی شاغل هستند.

معلم: فرد واجد صلاحیت های علمی و حرفه ای که برنامه های آموزشی و پرورشی را در کلاس درس اجرا می کند.

مدرسه: سازمانی که بر مبنای معیارهای رسمی و با نظارت ادارات آموزش و پرورش تاسیس شده است و مسئولیت اجرای برنامه های مصوب آموزشی و پرورشی کشور را در دوره تحصیلی معین برعهده دارد و پس از پایان دوره به دانش آموزان و یا هنرجویان مدرک رسمی اعطا می کند و شامل دبستان، دبیرستان و هنرستان می شود. **کلاس:** مکان فیزیکی یا فضای مجازی که در آن برنامه های مدون و مصوب آموزش و پرورش اجرا می شود.

آموزش استثنایی: مخصوص آن دسته از اطفال و نوجوانانی است که دارای عقب ماندگی ذهنی و یا جسمی، معلولیت و اختلال در یادگیری بوده و یا ناسازگار باشند و شامل دوره آمادگی، ابتدایی، متوسطه دوره اول، متوسطه دوره دوم و آموزش فنی و حرفه ای

می‌باشد.

دوره پیش دبستانی: دوره ۲ ساله رسمی و غیر اجباری است که کودکان گروه سنی چهار و پنج ساله تمام را تحت پوشش برنامه‌های آموزشی و پرورشی قرار می‌دهد.

دوره ابتدایی: دوره تحصیلی که دانش‌آموز از سن ۶ سالگی به آن وارد شده و پس از طی پایه‌های تحصیلی معین، گواهینامه پایان دوره ابتدائی دریافت می‌کند. این دوره شامل ۲ دوره سه ساله است. سن ورود به دوره ابتدایی برای دانش‌آموزان شهری حداکثر ۹ سال و برای دانش‌آموزان روستایی و عشایر حداکثر ۱۱ سال می‌تواند باشد.

دوره اول متوسطه: دوره تحصیلی که دانش‌آموز پس از اتمام دوره ابتدایی در آن پذیرش شده و پس از سپری کردن سه پایه تحصیلی گواهینامه پایان دوره دریافت می‌کند.

دوره دوم متوسطه: دوره تحصیلی که دانش‌آموز پس از اتمام دوره اول متوسطه در آن پذیرش شده و سپس به یکی از شاخه‌های نظری، فنی حرفه‌ای یا کاردانش هدایت می‌شود و با گذراندن واحدهای درسی تعیین شده موفق به اخذ گواهینامه دیپلم متوسطه می‌شود.

دانش‌آموز بزرگسال: دانش‌آموزی است که شرایط تحصیل در مدارس راهنمایی تحصیلی و متوسطه روزانه را نداشته و برای ادامه تحصیل در مدارس ویژه بزرگسالان پذیرش می‌شود.

دوره سوادآموزی: دوره‌ای است برای آموزش فرد بی‌سواد با سن بیش از ده سال تمام که امکان تحصیل در نظام آموزش رسمی کشور را ندارد. این دوره معادل پایه سوم ابتدایی در نظام آموزش رسمی است.

دوره انتقال سوادآموزی: دوره‌ای معادل پایان دوره ابتدایی که فرصت ادامه تحصیل افراد دارای مدرک حداقل دوره سوادآموزی و یا معادل آن را فراهم می‌سازد.

دوره تحکیم: دوره‌ای است که فرصت استمرار و پایداری آموخته‌ها و کاربرد آن را برای کسانی فراهم می‌سازد که دوره سوادآموزی را گذرانده‌اند و تمایل به ادامه تحصیل ندارند.

سوادآموز تحت پوشش نهضت سوادآموزی: فردی با سن بیش از ده سال تمام که امکان تحصیل در نظام آموزش رسمی کشور را ندارد و برابر ضوابط در یکی از دوره‌های مربوط به سوادآموزی ثبت نام کرده و آموزش می‌بیند.

سوادآموز قبول شده: به سوادآموزی که در امتحانات پایان دوره موفق به کسب نمرات قبولی شده است، سوادآموز قبول شده در امتحان گفته می‌شود.

دانشجو: فرد پذیرفته شده‌ای است که برابر ضوابط معین برای تحصیل در یکی از دوره‌های رسمی آموزش عالی ثبت نام کند و به تحصیل اشتغال ورزد.

مرکز آموزش عالی: موسسه‌ای است که برای ارائه خدمات آموزش عالی و پژوهشی از بین دارندگان مدرک دیپلم متوسطه، پیش‌دانشگاهی یا بالاتر دانشجو می‌پذیرد و به فارغ‌التحصیلان خود مدرک کاردانی یا بالاتر می‌دهد.

دانشگاه: عالی‌ترین موسسه آموزش عالی که با مجوز رسمی شورای گسترش آموزش عالی ایجاد و حداقل از سه دانشکده تشکیل شده باشد.

آموزشگر تمام وقت موسسه آموزش عالی: آموزشگر موسسه آموزش عالی که برابر ضوابط معین استخدام و تمام ساعات موظف اداری خود را در موسسه محل خدمت، انجام وظیفه می‌کند.

آموزشگر پاره وقت موسسه آموزش عالی: آموزشگر موسسه آموزش عالی که در یک دوره زمانی معین به ارائه خدمات آموزشی نظری و یا عملی می‌پردازد.

ثبت‌نام شده آموزش عالی: فردی که برابر ضوابط معین پذیرفته شده و در یکی از موسسات آموزش عالی ثبت نام کرده است. **دانش‌آموخته آموزش عالی:** فردی که یکی از دوره‌های تحصیلی آموزش عالی را با موفقیت به پایان رسانده است و برابر ضوابط معین مدرک تحصیلی دریافت می‌کند.

آموزش‌دیدگان (کارآموزان) سازمان آموزش فنی و حرفه‌ای کشور: افرادی هستند که برای فرا گرفتن حرفه‌ای خاص، بازآموزی یا ارتقای مهارت، برای مدت معینی در مراکز آموزشی این سازمان آموزش می‌بینند.

مرکز آموزش ثابت در سازمان آموزش فنی و حرفه‌ای کشور: محلی دولتی، متشکل از حداقل ۵ کارگاه آموزشی است که دارای هویتی قانونمند می‌باشد و ساختار آن مورد تصویب سازمان برنامه و بودجه کشور (معاونت برنامه‌ریزی و نظارت راهبردی سابق) قرار گرفته است.

گزیده اطلاعات

بر اساس نتایج سرشماری عمومی نفوس و مسکن سال ۱۳۹۵، تعداد با سوادان ۱۳۴۵۹۵۲ نفر بوده که از این تعداد ۵۷/۹ درصد در نقاط شهری و ۴۲/۱ درصد (با احتساب جمعیت غیر ساکن) در نقاط روستایی سکونت داشته‌اند. در همین سال نرخ با سوادی در جمعیت ۶ ساله و بیشتر معادل ۸۷/۸ درصد بوده که نسبت به سرشماری

پزشکی، ۵۲/۸ درصد مربوط به گروه علوم انسانی، ۳/۸ درصد مربوط به گروه علوم پایه، ۲۷/۰ درصد مربوط به گروه فنی و مهندسی، ۱/۶ درصد مربوط به کشاورزی و دامپزشکی و ۵/۳ درصد نیز مربوط به گروه هنر می باشند

از بین گروه‌های عمده تحصیلی، علوم انسانی با ۵۲/۸ درصد بیشترین سهم و گروه کشاورزی و دامپزشکی با ۱/۶ درصد کمترین سهم از دانشجویان را به خود اختصاص داده‌اند.

در سال تحصیلی ۱۴۰۰-۱۳۹۹ تعداد دانش‌آموختگان، ۷۸۲۷ نفر بوده که سهم مقاطع مختلف به ترتیب، مقطع کاردانی ۲۲/۶ درصد، مقطع کارشناسی ۵۳/۹ درصد، مقطع کارشناسی ارشد ۱۲/۰ درصد و مقطع دکترای حرفه‌ای و تخصصی نیز ۵/۴ درصد می‌باشد.

در سال ۱۴۰۰ تعداد مربیان رسمی و پیمانی در اداره کل آموزش فنی و حرفه‌ای، ۶۳ نفر بوده که در ۹ مرکز ثابت مشغول آموزش بوده‌اند تعداد این مربیان نسبت به سال قبل ۴/۵ کاهش داشته است. در همین سال تعداد آموزش‌دیدگان در این مراکز ۱۳۷۱۰ نفر بوده که از این تعداد درصد ۵۸/۵ در گروه صنعت، ۲۷/۱ درصد در گروه خدمات، ۱۰/۲ درصد در گروه کشاورزی و ۴/۱ درصد در گروه هنر تحت آموزش قرار داشته‌اند.

سال ۱۳۹۰ معادل ۴/۷ درصد رشد داشته است. بر همین اساس نرخ باسوادی در نقاط شهری و نقاط روستایی به ترتیب معادل ۹۲/۴ درصد و ۸۲/۳ درصد بوده است. بالاترین نرخ باسوادی در میان شهرستان‌های استان مربوط به شهرستان ابوموسی با ۹۹/۳ درصد و پایین‌ترین نرخ باسوادی نیز مربوط به شهرستان بشاگرد با ۷۳/۱ درصد می‌باشد. نرخ باسوادی در شهرستان بندرعباس معادل ۹۲/۴ درصد می‌باشد.

بر اساس آمار و اطلاعات اداره کل آموزش و پرورش استان در سال تحصیلی ۱۴۰۱-۱۴۰۰، تعداد کل دانش‌آموزان استان ۴۴۲۱۲۵ نفر و معلمان و دبیران ۱۷۰۱۸ نفر بوده که نسبت به سال گذشته به ترتیب ۳/۶ درصد افزایش و ۱۷ درصد افزایش داشته‌اند. از این تعداد دانش‌آموز، ۵۱/۵ درصد پسر و ۴۸/۵ درصد دختر بوده‌اند. در همین سال تحصیلی، ۰/۶ درصد از دانش‌آموزان در آموزش استثنایی، ۵/۴ درصد در دوره‌ی پیش‌دبستانی، ۵۴/۷ درصد در دوره‌ی ابتدایی، ۲۱/۳ درصد در دوره‌ی اول متوسطه، ۱۶/۳ درصد در دوره‌ی دوم متوسطه، ۰/۱ درصد در دوره‌ی عمومی بزرگسال و ۱/۶ درصد در دوره‌ی تکمیلی بزرگسال مشغول به تحصیل بوده‌اند. بر همین اساس نسبت دانش‌آموز به معلم در دوره‌ی ابتدایی ۲۸ به یک، دوره‌ی اول متوسطه ۲۶ به یک و دوره‌ی دوم متوسطه ۱۷ به یک بوده است.

در سال تحصیلی ۱۴۰۱-۱۴۰۰ تعداد سوادآموزان تحت پوشش دوره‌های نهضت سوادآموزی ۷۹۱۶ نفر بوده که از این تعداد ۱۵/۴ درصد مردان و ۸۴/۶ درصد را زنان شامل می‌شوند.

در سال تحصیلی ۱۴۰۱-۱۴۰۰ تعداد آموزشگران دانشگاهی تمام وقت موسسات آموزش عالی در سطح استان ۹۳۹ نفر بوده است. ۶۵/۰ درصد از آموزشگران مرد و ۳۵/۰ درصد زن بوده‌اند. در همین سال حدود ۹۹/۷ درصد از آموزشگران از لحاظ مرتبه علمی، هیات علمی بوده‌اند.

تعداد دانشجویان موسسات آموزش عالی استان، ۶۱۴۷۶ نفر بوده که از این تعداد ۲۱/۲ درصد در مقطع کاردانی، ۵۶/۷ درصد در مقطع کارشناسی، ۱۳/۱ درصد در مقطع کارشناسی ارشد، ۹/۲ درصد در مقطع دکترای حرفه‌ای و تخصصی مشغول به تحصیل بوده‌اند. همچنین از این تعداد دانشجو، ۹/۵ درصد مربوط به گروه

۱۷-۱- تعداد باسوادان بر حسب جنس در نقاط شهری و روستایی

| زن | مرد | مرد و زن | شرح |
|-------------------------------|--------|----------|-----------------|
| کل استان^(۱) | | | |
| ۱۱۶۱۷۶ | ۱۷۸۸۲۳ | ۲۹۴۹۹۹ | آبان ۱۳۶۵ |
| ۲۰۲۳۵۱ | ۲۷۴۱۸۳ | ۴۷۶۵۳۴ | مهـر ۱۳۷۰ |
| ۲۸۶۱۷۸ | ۳۶۰۵۴۳ | ۶۴۶۷۲۱ | آبان ۱۳۷۵ |
| ۴۶۷۴۳۰ | ۵۵۱۰۹۶ | ۱۰۱۸۵۲۶ | آبان ۱۳۸۵ |
| ۵۴۵۰۳۳ | ۶۰۷۱۲۲ | ۱۱۵۲۱۵۵ | آبان ۱۳۹۰ |
| ۶۳۷۰۱۳ | ۷۰۸۹۳۹ | ۱۳۴۵۹۵۲ | آبان ۱۳۹۵ |
| نقاط شهری | | | |
| ۶۸۰۶۳ | ۹۲۰۸۳ | ۱۶۰۱۴۶ | آبان ۱۳۶۵ |
| ۱۰۸۴۷۹ | ۱۳۳۷۱۰ | ۲۴۲۱۸۹ | مهـر ۱۳۷۰ |
| ۱۴۴۴۱۸ | ۱۷۶۲۸۰ | ۳۲۰۶۹۸ | آبان ۱۳۷۵ |
| ۲۴۱۷۴۸ | ۲۸۵۱۲۹ | ۵۲۶۸۷۷ | آبان ۱۳۸۵ |
| ۲۹۶۶۹۹ | ۳۲۶۱۲۶ | ۶۲۲۸۲۵ | آبان ۱۳۹۰ |
| ۳۷۱۲۹۵ | ۴۰۷۴۵۰ | ۷۷۸۱۷۴۵ | آبان ۱۳۹۵ |
| نقاط روستایی | | | |
| ۴۸۰۲۶ | ۸۶۴۰۹ | ۱۳۴۴۳۵ | آبان ۱۳۶۵ |
| ۹۳۸۵۶ | ۱۴۰۳۶۶ | ۲۳۴۲۲۲ | مهـر ۱۳۷۰ |
| ۱۴۰۹۴۱ | ۱۸۳۱۴۴ | ۳۲۴۰۸۵ | آبان ۱۳۷۵ |
| ۲۲۵۳۹۱ | ۲۶۵۴۳۰ | ۴۹۰۸۲۱ | آبان ۱۳۸۵ |
| ۲۴۷۶۳۷ | ۲۸۰۰۶۳ | ۵۲۷۷۰۰ | آبان ۱۳۹۰ |
| ۲۶۵۲۴۸ | ۳۰۰۷۶۳ | ۵۶۶۰۱۱ | آبان ۱۳۹۵ |

(۱) اختلاف ارقام کل استان با سرجمع نقاط شهری و روستایی، به علت منظور شدن جمعیت باسواد غیر ساکن در جمعیت کل استان است.
 مأخذ - مرکز آمار ایران (ر.م).

- مرکز آمار ایران - دفتر جمعیت، نیروی کار و سرشماری

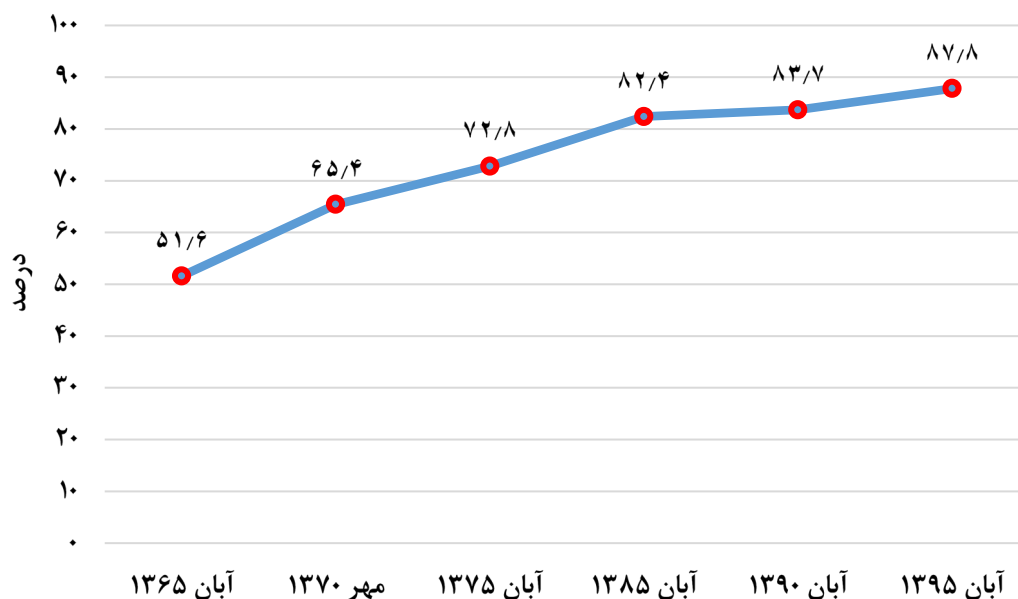
۱۷-۲- جمعیت ۶ ساله و بیشتر، تعداد باسوادان و نرخ باسوادی بر حسب جنس و سن (نفر-درصد)

| آبان ۱۳۷۵ | | | مهر ۱۳۷۰ | | | آبان ۱۳۶۵ | | | جنس و گروه سنی |
|-------------|----------|--------|-------------|----------|--------|-------------|----------|--------|------------------|
| نرخ باسوادی | باسوادان | جمعیت | نرخ باسوادی | باسوادان | جمعیت | نرخ باسوادی | باسوادان | جمعیت | |
| ۷۲/۸ | ۶۴۶۷۲۱ | ۸۸۸۵۳۷ | ۶۵/۴ | ۴۷۶۵۳۴ | ۷۲۱۷۷۹ | ۵۷/۶ | ۲۹۴۹۹۹ | ۵۷۱۲۳۵ | مرد وزن |
| ۸۷/۸ | ۱۲۱۳۰۵ | ۱۳۸۱۰۲ | ۸۸/۵ | ۱۱۸۴۳۱ | ۱۳۳۷۶۴ | ۷۵/۰ | ۷۱۵۳۱ | ۹۵۳۸۰ | ۶-۹ ساله |
| ۹۳/۴ | ۱۵۴۸۰۹ | ۱۶۵۷۶۲ | ۸۸/۶ | ۱۱۰۵۷۳ | ۱۲۴۷۴۱ | ۷۷/۸ | ۶۷۵۷۶ | ۸۶۸۳۷ | ۱۰-۱۴ ساله |
| ۸۹/۵ | ۱۰۹۳۰۰ | ۱۲۲۱۷۹ | ۸۰/۷ | ۷۳۴۷۸ | ۹۰۹۹۸ | ۶۸/۱ | ۴۵۹۸۰ | ۶۷۵۰۵ | ۱۵-۱۹ ساله |
| ۸۳/۷ | ۷۴۶۶۴ | ۸۹۲۳۹ | ۷۲/۱ | ۵۱۰۶۹ | ۷۰۸۰۰ | ۵۸/۵ | ۳۳۸۱۲ | ۵۷۸۲۸ | ۲۰-۲۴ ساله |
| ۷۷/۸ | ۵۹۴۵۷ | ۷۶۴۲۵ | ۶۳/۳ | ۳۹۴۳۱ | ۶۲۳۱۱ | ۴۹/۸ | ۲۹۴۹۲ | ۵۹۲۳۳ | ۲۵-۲۹ ساله |
| ۷۰/۰ | ۴۴۵۷۴ | ۶۳۶۴۶ | ۵۴/۱ | ۳۱۱۵۹ | ۵۷۶۰۳ | ۴۲/۶ | ۱۹۸۷۴ | ۴۶۶۳۴ | ۳۰-۳۴ ساله |
| ۵۸/۰ | ۳۴۸۵۶ | ۶۰۱۱۳ | ۴۷/۹ | ۲۲۰۸۷ | ۴۶۱۵۲ | ۳۲/۰ | ۱۰۳۶۴ | ۳۲۳۴۵ | ۳۵-۳۹ ساله |
| ۴۸/۸ | ۲۱۴۳۴ | ۴۳۹۰۳ | ۳۵/۶ | ۱۰۸۰۰ | ۳۰۳۶۰ | ۲۳/۴ | ۴۶۰۰ | ۱۹۶۲۵ | ۴۰-۴۴ ساله |
| ۳۶/۴ | ۱۱۱۹۰ | ۳۰۷۰۱ | ۲۸/۱ | ۵۲۲۷ | ۱۸۵۷۹ | ۱۷/۲ | ۳۳۵۴ | ۱۹۴۴۴ | ۴۵-۴۹ ساله |
| ۲۷/۹ | ۴۷۲۷ | ۱۶۹۵۹ | ۲۰/۵ | ۴۱۷۶ | ۲۰۳۴۰ | ۱۲/۲ | ۲۹۷۳ | ۲۴۴۱۳ | ۵۰-۵۴ ساله |
| ۲۱/۳ | ۳۴۹۲ | ۱۶۳۹۶ | ۱۶/۴ | ۳۵۶۸ | ۲۱۸۱۹ | ۱۰/۷ | ۲۱۴۲ | ۲۰۱۱۱ | ۵۵-۵۹ ساله |
| ۱۳/۵ | ۳۰۲۰ | ۲۲۳۰۰ | ۱۲/۵ | ۲۶۷۰ | ۲۱۲۹۲ | ۸/۶ | ۱۴۹۷ | ۱۷۴۶۸ | ۶۰-۶۴ ساله |
| ۹/۰ | ۳۸۳۰ | ۴۲۷۲۱ | ۱۱/۸ | ۳۳۷۲ | ۲۸۵۹۱ | ۷/۱ | ۱۷۲۵ | ۲۴۲۱۱ | ۶۵ ساله و بیش تر |
| ۶۹/۲ | ۶۳ | ۹۱ | ۳۴/۵ | ۴۹۳ | ۱۴۲۹ | ۳۹/۳ | ۷۹ | ۲۰۱ | نامشخص |
| ۷۸/۶ | ۳۶۰۵۴۳ | ۴۵۱۹۳۳ | ۷۲/۷ | ۲۷۴۱۸۳ | ۳۷۶۹۶۸ | ۶۷/۰ | ۱۷۸۸۲۳ | ۲۹۳۰۳۰ | مرد |
| ۹۰/۱ | ۶۳۵۶۵ | ۷۰۵۳۵ | ۹۰/۹ | ۶۲۲۷۴ | ۶۸۵۳۱ | ۸۱/۴ | ۳۹۵۶۹ | ۴۸۶۲۶ | ۶-۹ ساله |
| ۹۵/۴ | ۸۰۸۱۲ | ۸۴۶۸۸ | ۹۲/۵ | ۵۹۴۵۰ | ۶۴۲۶۰ | ۸۵/۷ | ۳۸۲۹۲ | ۴۴۶۷۸ | ۱۰-۱۴ ساله |
| ۹۲/۳ | ۵۷۵۴۲ | ۶۲۳۱۷ | ۸۷/۳ | ۴۰۶۳۳ | ۴۶۵۴۶ | ۷۹/۶ | ۲۶۶۹۱ | ۳۳۵۳۵ | ۱۵-۱۹ ساله |
| ۸۸/۸ | ۴۰۵۶۲ | ۴۵۶۷۸ | ۸۲/۶ | ۲۸۹۳۲ | ۳۵۰۳۳ | ۷۲/۱ | ۱۹۱۶۵ | ۲۶۵۷۹ | ۲۰-۲۴ ساله |
| ۸۵/۶ | ۳۳۵۳۰ | ۳۹۱۴۸ | ۷۶/۱ | ۲۲۷۵۶ | ۲۹۹۱۴ | ۶۳/۸ | ۱۸۹۸۴ | ۲۹۷۴۳ | ۲۵-۲۹ ساله |
| ۸۰/۸ | ۲۵۹۲۸ | ۳۲۱۰۴ | ۶۷/۷ | ۲۰۲۱۴ | ۲۹۸۵۰ | ۵۷/۳ | ۱۴۲۶۹ | ۲۴۸۸۵ | ۳۰-۳۴ ساله |
| ۷۱/۰ | ۲۲۵۸۹ | ۳۱۸۱۸ | ۶۳/۷ | ۱۵۷۱۵ | ۲۴۶۷۴ | ۴۸/۷ | ۸۰۱۷ | ۱۶۴۶۴ | ۳۵-۳۹ ساله |
| ۶۳/۸ | ۱۴۹۱۴ | ۲۳۳۸۷ | ۵۲/۹ | ۸۲۴۵ | ۱۵۵۹۳ | ۳۷/۵ | ۳۷۰۶ | ۹۸۸۵ | ۴۰-۴۴ ساله |
| ۵۴/۷ | ۸۳۳۷ | ۱۵۲۳۸ | ۴۴/۲ | ۴۱۱۲ | ۹۳۰۰ | ۲۸/۲ | ۲۸۲۳ | ۹۹۹۳ | ۴۵-۴۹ ساله |
| ۴۴/۱ | ۳۶۷۱ | ۸۳۳۲ | ۳۲/۱ | ۳۴۵۴ | ۱۰۷۶۴ | ۱۸/۸ | ۲۶۰۱ | ۱۳۸۵۱ | ۵۰-۵۴ ساله |
| ۳۴/۰ | ۲۹۲۲ | ۸۵۹۲ | ۲۴/۲ | ۳۱۰۳ | ۱۲۸۰۵ | ۱۵/۶ | ۱۸۶۴ | ۱۱۹۱۲ | ۵۵-۵۹ ساله |
| ۲۰/۹ | ۲۶۹۲ | ۱۲۸۹۹ | ۱۸/۲ | ۲۳۲۹ | ۱۲۷۸۲ | ۱۳/۳ | ۱۲۹۲ | ۹۶۸۸ | ۶۰-۶۴ ساله |
| ۱۴/۲ | ۳۴۲۱ | ۲۴۱۲۴ | ۱۶/۸ | ۲۶۹۴ | ۱۶۰۵۳ | ۱۱/۳ | ۱۴۷۵ | ۱۳۰۱۶ | ۶۵ ساله و بیش تر |
| ۷۹/۵ | ۵۸ | ۷۳ | ۳۲/۳ | ۲۷۲ | ۸۴۳ | ۴۲/۹ | ۷۵ | ۱۷۵ | نامشخص |
| ۶۶/۶ | ۲۸۶۱۷۸ | ۴۲۹۶۰۴ | ۵۷/۵ | ۲۰۲۳۵۱ | ۳۵۱۸۳۱ | ۴۷/۸ | ۱۱۶۱۷۶ | ۲۷۸۲۰۵ | زن |
| ۸۵/۵ | ۵۷۷۴۰ | ۶۷۵۶۷ | ۸۶/۱ | ۵۶۱۵۷ | ۶۵۲۳۳ | ۶۸/۴ | ۳۱۹۶۲ | ۴۶۷۵۴ | ۶-۹ ساله |
| ۹۱/۳ | ۷۳۹۹۷ | ۸۱۰۷۴ | ۸۴/۵ | ۵۱۱۲۳ | ۶۰۴۸۱ | ۶۹/۵ | ۲۹۲۸۴ | ۴۲۱۵۹ | ۱۰-۱۴ ساله |
| ۸۶/۵ | ۵۱۷۵۸ | ۵۹۸۶۲ | ۷۳/۹ | ۳۲۸۴۵ | ۴۴۴۵۲ | ۵۶/۸ | ۱۹۲۸۹ | ۳۳۹۷۰ | ۱۵-۱۹ ساله |
| ۷۸/۳ | ۳۴۱۰۲ | ۴۳۵۶۱ | ۶۱/۹ | ۲۲۱۳۷ | ۳۵۷۶۷ | ۴۶/۹ | ۱۴۶۴۷ | ۳۱۲۴۹ | ۲۰-۲۴ ساله |
| ۶۹/۶ | ۲۵۹۲۷ | ۳۷۲۷۷ | ۵۱/۵ | ۱۶۶۷۵ | ۳۲۳۹۷ | ۳۵/۶ | ۱۰۵۰۸ | ۲۹۴۹۰ | ۲۵-۲۹ ساله |
| ۵۹/۱ | ۱۸۶۴۶ | ۳۱۵۴۲ | ۳۹/۴ | ۱۰۹۴۵ | ۲۷۷۵۳ | ۲۵/۸ | ۵۶۰۸ | ۲۱۷۴۹ | ۳۰-۳۴ ساله |
| ۴۳/۴ | ۱۲۲۶۷ | ۲۸۲۹۵ | ۲۹/۷ | ۶۳۷۲ | ۲۱۴۷۸ | ۱۴/۸ | ۲۳۴۷ | ۱۵۸۸۱ | ۳۵-۳۹ ساله |
| ۳۱/۸ | ۶۵۲۰ | ۲۰۵۱۶ | ۱۷/۳ | ۲۵۵۵ | ۱۴۷۶۷ | ۹/۲ | ۸۹۴ | ۹۷۴۰ | ۴۰-۴۴ ساله |
| ۱۸/۵ | ۲۸۵۳ | ۱۵۴۶۳ | ۱۲/۰ | ۱۱۱۵ | ۹۲۷۹ | ۵/۶ | ۵۳۱ | ۹۴۵۱ | ۴۵-۴۹ ساله |
| ۱۲/۲ | ۱۰۵۶ | ۸۶۲۷ | ۷/۵ | ۷۲۲ | ۹۵۷۶ | ۳/۵ | ۳۷۲ | ۱۰۵۶۲ | ۵۰-۵۴ ساله |
| ۷/۳ | ۵۷۰ | ۷۸۰۴ | ۲/۵ | ۴۶۵ | ۹۰۱۴ | ۳/۴ | ۲۷۸ | ۸۱۹۹ | ۵۵-۵۹ ساله |
| ۳/۵ | ۳۲۸ | ۹۴۰۱ | ۴/۰ | ۳۴۱ | ۸۵۱۰ | ۲/۶ | ۲۰۵ | ۷۷۸۰ | ۶۰-۶۴ ساله |
| ۲/۲ | ۴۰۹ | ۱۸۵۹۷ | ۵/۴ | ۶۷۸ | ۱۲۵۳۸ | ۲/۲ | ۲۵۰ | ۱۱۱۹۵ | ۶۵ ساله و بیش تر |
| ۲۷/۸ | ۵ | ۱۸ | ۳۷/۷ | ۲۲۱ | ۵۸۶ | ۱۵/۴ | ۴ | ۲۶ | نامشخص |

۱۷-۲- جمعیت ۶ ساله و بیشتر، تعداد باسوادان و نرخ باسوادی بر حسب جنس و سن (دنباله)

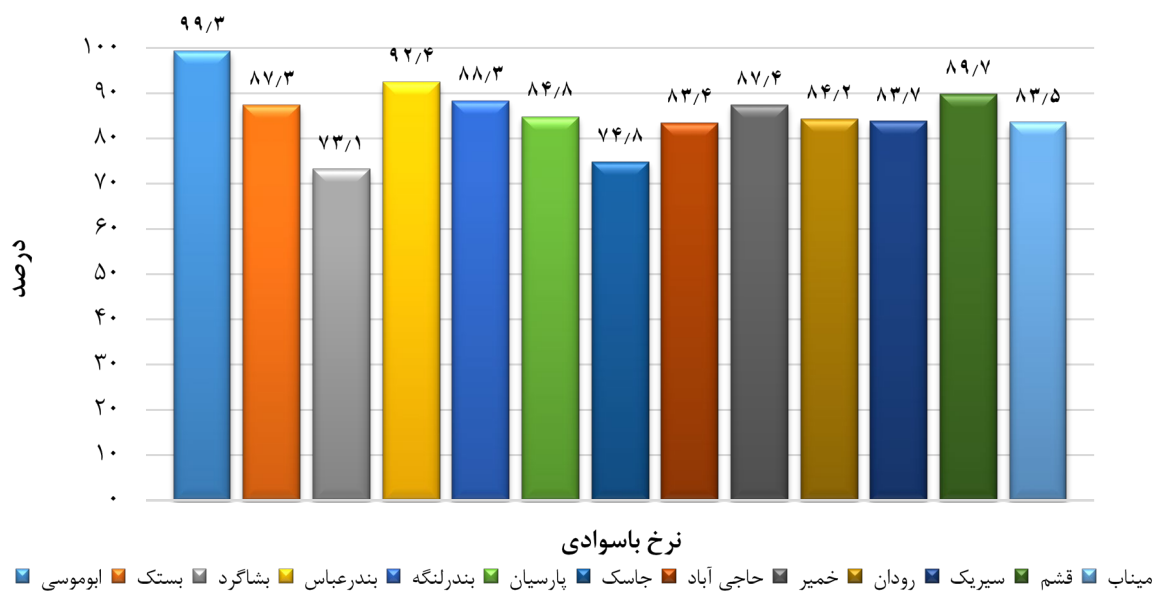
| آبان ۱۳۹۵ | | | آبان ۱۳۹۰ | | | آبان ۱۳۸۵ | | | جنس و گروه سنی |
|-------------|----------|---------|-------------|----------|---------|-------------|----------|---------|------------------|
| نرخ باسوادی | باسوادان | جمعیت | نرخ باسوادی | باسوادان | جمعیت | نرخ باسوادی | باسوادان | جمعیت | |
| ۸۷/۸ | ۱۳۴۵۹۵۲ | ۱۵۳۲۲۷۸ | ۸۳/۷ | ۱۱۵۲۱۵۵ | ۱۳۷۶۹۶۴ | ۸۲/۴ | ۱۰۱۸۵۲۶ | ۱۲۳۶۳۶۵ | مرد و زن |
| ۹۵/۵ | ۱۳۲۰۷۶ | ۱۳۸۲۵۸ | ۹۰/۹ | ۱۰۴۸۴۹ | ۱۱۵۳۳۸ | ۹۱/۷ | ۹۹۵۲۰ | ۱۰۸۴۹۱ | ۶-۹ ساله |
| ۹۸/۷ | ۱۴۴۳۱۵ | ۱۴۶۲۶۵ | ۹۷/۱ | ۱۳۶۹۷۷ | ۱۴۱۰۲۷ | ۹۶/۸ | ۱۵۳۳۹۷ | ۱۵۸۳۸۷ | ۱۰-۱۴ ساله |
| ۹۷/۷ | ۱۳۴۷۹۳ | ۱۳۷۹۱۶ | ۹۶/۲ | ۱۵۶۸۵۴ | ۱۶۳۰۱۵ | ۹۵/۵ | ۱۷۷۹۲۸ | ۱۸۶۳۲۸ | ۱۵-۱۹ ساله |
| ۹۶/۹ | ۱۵۷۶۱۸ | ۱۶۲۶۹۹ | ۹۴/۸ | ۱۷۹۲۱۴ | ۱۸۹۰۵۷ | ۹۴/۰ | ۱۷۳۴۴۲ | ۱۸۴۵۲۷ | ۲۰-۲۴ ساله |
| ۹۶/۱ | ۱۸۹۹۶۰ | ۱۹۷۶۰۷ | ۹۳/۴ | ۱۷۱۲۷۳ | ۱۸۳۳۳۵ | ۹۱/۴ | ۱۳۰۸۸۵ | ۱۴۳۲۷۲ | ۲۵-۲۹ ساله |
| ۹۵/۴ | ۱۸۶۷۸۴ | ۱۹۵۸۱۵ | ۹۰/۹ | ۱۳۱۸۱۹ | ۱۴۵۰۲۰ | ۸۶/۷ | ۹۰۷۷۴ | ۱۰۴۶۸۵ | ۳۰-۳۴ ساله |
| ۹۲/۵ | ۱۳۶۵۸۸ | ۱۴۷۶۵۲ | ۸۵/۳ | ۹۱۰۱۳ | ۱۰۶۶۹۸ | ۸۰/۸ | ۶۷۳۳۸ | ۸۳۳۸۹ | ۳۵-۳۹ ساله |
| ۸۸ | ۹۱۶۱۸ | ۱۰۴۱۱۳ | ۷۹/۱ | ۶۵۲۳۶ | ۸۲۴۸۸ | ۷۱/۸ | ۴۶۶۷۴ | ۶۴۹۸۸ | ۴۰-۴۴ ساله |
| ۸۱/۴ | ۶۴۸۵۳ | ۷۹۶۳۴ | ۷۰/۷ | ۴۵۰۶۱ | ۶۳۷۶۹ | ۵۹/۴ | ۳۴۵۵۳ | ۵۸۱۵۲ | ۴۵-۴۹ ساله |
| ۷۱/۴ | ۴۳۵۰۹ | ۶۰۹۶۶ | ۵۶/۲ | ۳۲۵۰۹ | ۵۷۸۱۰ | ۴۹/۶ | ۲۰۷۰۵ | ۴۱۷۶۷ | ۵۰-۵۴ ساله |
| ۵۷ | ۳۰۷۳۴ | ۵۳۹۵۹ | ۴۶/۵ | ۱۸۶۶۲ | ۴۰۱۲۸ | ۳۷/۲ | ۱۰۶۱۵ | ۲۸۵۶۹ | ۵۵-۵۹ ساله |
| ۴۵/۹ | ۱۷۳۶۶ | ۳۷۸۱۷ | ۳۱/۹ | ۸۹۰۳ | ۲۷۸۷۶ | ۲۷/۰ | ۴۵۱۲ | ۱۶۷۲۶ | ۶۰-۶۴ ساله |
| ۲۲/۶ | ۱۵۷۳۸ | ۶۹۵۷۷ | ۱۵/۹ | ۹۷۸۵ | ۶۱۴۰۳ | ۱۴/۳ | ۸۱۸۳ | ۵۷۰۸۴ | ۶۵ ساله و بیش تر |
| ... | ... | ... | ... | ... | ... | ... | ... | ... | نامشخص |
| ۹۰/۷ | ۷۰۸۹۳۹ | ۷۸۱۸۱۲ | ۸۶/۸ | ۶۰۷۱۲۲ | ۶۹۹۶۱۸ | ۸۶/۱ | ۵۵۱۰۹۶ | ۶۳۹۸۵۳ | مرد |
| ۹۵/۶ | ۶۷۶۲۶ | ۷۰۷۱۳ | ۹۱/۱ | ۵۳۵۴۳ | ۵۸۸۰۷ | ۹۲/۰ | ۵۱۰۸۹ | ۵۵۵۱۲ | ۶-۹ ساله |
| ۹۸/۷ | ۷۳۷۴۸ | ۷۴۶۹۴ | ۹۷/۲ | ۶۹۸۲۳ | ۷۱۸۲۶ | ۹۷/۱ | ۷۸۶۶۵ | ۸۱۰۰۸ | ۱۰-۱۴ ساله |
| ۹۷/۷ | ۶۹۳۶۷ | ۷۱۰۲۱ | ۹۶/۳ | ۸۰۰۵۶ | ۸۳۱۳۹ | ۹۵/۸ | ۹۲۲۹۶ | ۹۶۳۰۲ | ۱۵-۱۹ ساله |
| ۹۶/۷ | ۷۹۷۲۵ | ۸۲۴۵۷ | ۹۵/۱ | ۹۱۱۸۵ | ۹۵۸۴۴ | ۹۴/۷ | ۹۱۰۲۱ | ۹۶۱۱۱ | ۲۰-۲۴ ساله |
| ۹۶/۳ | ۹۶۱۳۰ | ۹۹۸۲۱ | ۹۳/۹ | ۸۶۲۴۴ | ۹۱۸۶۷ | ۹۳/۲ | ۶۸۷۳۷ | ۷۳۷۴۷ | ۲۵-۲۹ ساله |
| ۹۶ | ۹۶۲۲۱ | ۱۰۰۲۱۷ | ۹۲/۶ | ۶۸۲۱۰ | ۷۳۶۳۶ | ۹۰/۷ | ۴۹۸۷۵ | ۵۴۹۸۱ | ۳۰-۳۴ ساله |
| ۹۴/۲ | ۷۲۳۵۸ | ۷۶۷۷۶ | ۸۸/۳ | ۴۹۳۵۹ | ۵۵۹۱۳ | ۸۷/۸ | ۳۸۵۱۵ | ۴۳۸۶۸ | ۳۵-۳۹ ساله |
| ۹۱/۸ | ۵۰۲۶۵ | ۵۴۷۶۵ | ۸۵/۲ | ۳۶۵۳۶ | ۴۲۸۸۸ | ۸۱/۹ | ۲۷۱۹۲ | ۳۳۲۰۹ | ۴۰-۴۴ ساله |
| ۸۸/۳ | ۳۶۳۹۹ | ۴۱۲۲۴ | ۸۰/۳ | ۲۵۵۲۹ | ۳۱۷۷۷ | ۷۲/۲ | ۲۲۰۸۹ | ۳۰۵۹۲ | ۴۵-۴۹ ساله |
| ۸۲ | ۲۴۷۲۹ | ۳۰۱۶۲ | ۶۸/۸ | ۲۰۲۷۸ | ۲۹۴۶۴ | ۶۴/۶ | ۱۳۹۵۴ | ۲۱۶۱۶ | ۵۰-۵۴ ساله |
| ۷۰/۳ | ۱۹۲۲۴ | ۲۷۳۴۱ | ۶۱/۶ | ۱۲۴۷۱ | ۲۰۲۳۴ | ۵۴/۷ | ۷۴۸۹ | ۱۳۶۸۵ | ۵۵-۵۹ ساله |
| ۶۱/۶ | ۱۱۵۷۳ | ۱۸۷۹۴ | ۴۹/۱ | ۶۲۴۰ | ۱۲۷۲۱ | ۴۲/۶ | ۳۳۵۹ | ۷۸۸۷ | ۶۰-۶۴ ساله |
| ۳۴/۲ | ۱۱۵۷۴ | ۳۳۸۲۷ | ۲۴/۳ | ۷۶۴۸ | ۳۱۵۰۲ | ۲۱/۷ | ۶۸۱۵ | ۳۱۳۳۵ | ۶۵ ساله و بیش تر |
| ... | ... | ... | ... | ... | ... | ... | ... | ... | نامشخص |
| ۸۴/۹ | ۶۳۷۰۱۳ | ۷۵۰۴۶۶ | ۸۰/۵ | ۵۴۵۰۳۳ | ۶۷۷۳۴۶ | ۷۸/۴ | ۴۶۷۴۳۰ | ۵۹۶۵۱۲ | زن |
| ۹۵/۴ | ۶۴۴۵۰ | ۶۷۵۴۵ | ۹۰/۸ | ۵۱۳۰۶ | ۵۶۵۳۱ | ۹۱/۴ | ۴۸۴۳۱ | ۵۲۹۷۹ | ۶-۹ ساله |
| ۹۸/۶ | ۷۰۵۶۷ | ۷۱۵۷۱ | ۹۷/۱ | ۶۷۱۵۴ | ۶۹۲۰۱ | ۹۶/۶ | ۷۴۷۳۲ | ۷۷۳۷۹ | ۱۰-۱۴ ساله |
| ۹۷/۸ | ۶۵۴۲۶ | ۶۶۸۹۵ | ۹۶/۱ | ۷۶۷۹۸ | ۷۹۸۷۶ | ۹۵/۱ | ۸۵۶۳۲ | ۹۰۰۲۶ | ۱۵-۱۹ ساله |
| ۹۷/۱ | ۷۷۸۹۳ | ۸۰۲۴۲ | ۹۴/۴ | ۸۸۰۲۹ | ۹۳۲۱۳ | ۹۳/۲ | ۸۲۴۲۱ | ۸۸۴۱۶ | ۲۰-۲۴ ساله |
| ۹۶ | ۹۳۸۳۰ | ۹۷۷۸۶ | ۹۳ | ۸۵۰۲۹ | ۹۱۴۶۸ | ۸۹/۴ | ۶۲۱۴۸ | ۶۹۵۲۵ | ۲۵-۲۹ ساله |
| ۹۴/۷ | ۹۰۵۶۳ | ۹۵۵۹۸ | ۸۹/۱ | ۶۳۶۰۹ | ۷۱۳۸۴ | ۸۲/۳ | ۴۰۸۹۹ | ۴۹۷۰۴ | ۳۰-۳۴ ساله |
| ۹۰/۶ | ۶۴۲۳۰ | ۷۰۸۷۶ | ۸۲ | ۴۱۶۵۴ | ۵۰۷۸۵ | ۷۲/۹ | ۲۸۸۲۳ | ۳۹۵۲۱ | ۳۵-۳۹ ساله |
| ۸۳/۸ | ۴۱۳۵۳ | ۴۹۳۴۸ | ۷۲/۵ | ۲۸۷۰۰ | ۳۹۶۰۰ | ۶۱/۳ | ۱۹۴۸۲ | ۳۱۷۷۹ | ۴۰-۴۴ ساله |
| ۷۴/۱ | ۲۸۴۵۴ | ۳۸۴۱۰ | ۶۱/۱ | ۱۹۵۳۲ | ۳۱۹۹۲ | ۴۵/۲ | ۱۲۴۶۴ | ۲۷۵۶۰ | ۴۵-۴۹ ساله |
| ۶۱ | ۱۸۷۸۰ | ۳۰۸۰۴ | ۴۳/۱ | ۱۲۲۳۱ | ۲۸۳۴۶ | ۳۳/۵ | ۶۷۵۱ | ۲۰۱۵۱ | ۵۰-۵۴ ساله |
| ۴۳/۲ | ۱۱۵۱۰ | ۲۶۶۱۸ | ۳۱/۱ | ۶۱۹۱ | ۱۹۸۹۴ | ۲۱/۰ | ۳۱۲۶ | ۱۴۸۸۴ | ۵۵-۵۹ ساله |
| ۳۰/۵ | ۵۷۹۳ | ۱۹۰۲۳ | ۱۷/۶ | ۲۶۶۳ | ۱۵۱۵۵ | ۱۳/۰ | ۱۱۵۳ | ۸۸۳۹ | ۶۰-۶۴ ساله |
| ۱۱/۶ | ۴۱۶۴ | ۳۵۷۵۰ | ۷/۲ | ۲۱۳۷ | ۲۹۹۰۱ | ۵/۳ | ۱۳۶۸ | ۲۵۷۴۹ | ۶۵ ساله و بیش تر |
| ... | ... | ... | ... | ... | ... | ... | ... | ... | نامشخص |

مأخذ - مرکز آمار ایران (ر.ب)



۱۷-۱- نرخ باسوادی جمعیت ۶ ساله و بیشتر بر اساس سرشماری های انجام شده سال های ۹۵-۱۳۶۵

منبع: جدول ۱۷-۲



۱۷-۲- نرخ باسوادی شهرستان های استان بر اساس سرشماری عمومی نفوس و مسکن ۱۳۹۵

منبع: جدول ۱۷-۳

۱۷-۳ جمعیت ۶ ساله و بیش تر، تعداد باسوادان و نرخ باسوادی در نقاط شهری و روستایی بر حسب جنس و شهرستان:

آبان ۱۳۹۵

(نفر-درصد)

| کل | | | | | | | | | شهرستان |
|-------------|------|----------|----------|--------|----------|-----------------------|--------|----------|-----------------|
| نرخ باسوادی | | | باسوادان | | | جمعیت ۶ ساله و بیش تر | | | |
| زن | مرد | مرد و زن | زن | مرد | مرد و زن | زن | مرد | مرد و زن | |
| ۸۴/۹ | ۹۰/۷ | ۸۷/۸ | ۶۳۷۰۱۳ | ۷۰۸۹۳۹ | ۱۳۴۵۹۵۲ | ۷۵۰۴۶۶ | ۷۸۱۸۱۲ | ۱۵۳۲۲۷۸ | کل استان |
| ۹۸ | ۹۹/۵ | ۹۹/۳ | ۱۲۰۲ | ۵۵۳۸ | ۶۷۴۰ | ۱۲۲۶ | ۵۵۶۴ | ۶۷۹۰ | ابوموسی |
| ۸۴ | ۹۰/۵ | ۸۷/۳ | ۲۸۵۷۲ | ۳۲۱۲۶ | ۶۰۶۹۸ | ۳۴۰۱۱ | ۳۵۴۸۴ | ۶۹۴۹۵ | بستک |
| ۶۸/۶ | ۷۷/۶ | ۷۳/۱ | ۱۰۳۴۸ | ۱۱۶۴۲ | ۲۱۹۹۰ | ۱۵۰۷۶ | ۱۵۰۰۸ | ۳۰۰۸۴ | بشاگرد |
| ۹۰/۱ | ۹۴/۵ | ۹۲/۴ | ۲۶۱۶۲۰ | ۲۸۵۲۶۵ | ۵۴۶۸۸۵ | ۲۹۰۳۱۵ | ۳۰۱۷۷۶ | ۵۹۲۰۹۱ | بندرعباس |
| ۸۶/۳ | ۹۰/۱ | ۸۸/۳ | ۵۵۳۹۷ | ۶۶۲۳۶ | ۱۲۱۶۳۳ | ۶۴۱۶۸ | ۷۳۵۱۷ | ۱۳۷۶۸۵ | بندرلنگه |
| ۸۱/۶ | ۸۷/۹ | ۸۴/۸ | ۱۷۱۷۲ | ۱۹۲۹۲ | ۳۶۴۶۴ | ۲۱۰۳۸ | ۲۱۹۴۱ | ۴۲۹۷۹ | پارسیان |
| ۷۰/۴ | ۷۹ | ۷۴/۸ | ۱۷۲۲۵ | ۲۰۲۳۶ | ۳۷۴۶۱ | ۲۴۴۶۶ | ۲۵۶۱۵ | ۵۰۰۸۱ | جاسک |
| ۷۹/۲ | ۸۷/۳ | ۸۳/۴ | ۲۳۸۰۴ | ۲۷۲۵۱ | ۵۱۰۵۵ | ۳۰۰۴۷ | ۳۱۲۰۵ | ۶۱۲۵۲ | حاجی آباد |
| ۸۳/۶ | ۹۱/۳ | ۸۷/۴ | ۱۹۹۶۲ | ۲۱۹۰۰ | ۴۱۸۶۲ | ۲۳۸۸۴ | ۲۳۹۸۷ | ۴۷۸۷۱ | خمیر |
| ۸۰/۷ | ۸۷/۸ | ۸۴/۲ | ۴۳۴۹۵ | ۴۶۷۰۰ | ۹۰۱۹۵ | ۵۳۹۱۱ | ۵۳۱۹۰ | ۱۰۷۱۰۱ | رودان |
| ۷۹/۸ | ۸۷/۷ | ۸۳/۷ | ۱۵۸۴۸ | ۱۷۲۱۳ | ۳۳۰۶۱ | ۱۹۸۴۹ | ۱۹۶۳۰ | ۳۹۴۷۹ | سیریک |
| ۸۶/۹ | ۹۲/۳ | ۸۹/۷ | ۵۳۴۶۶ | ۵۹۲۰۵ | ۱۱۲۶۷۱ | ۶۱۵۰۳ | ۶۴۱۱۴ | ۱۲۵۶۱۷ | قشم |
| ۸۰/۱ | ۸۷ | ۸۳/۵ | ۸۸۹۰۲ | ۹۶۳۳۵ | ۱۸۵۲۳۷ | ۱۱۰۹۷۲ | ۱۱۰۷۸۱ | ۲۲۱۷۵۳ | میناب |

| شهری | | | | | | | | | شهرستان |
|-------------|------|----------|----------|--------|----------|-----------------------|--------|----------|-----------------|
| نرخ باسوادی | | | باسوادان | | | جمعیت ۶ ساله و بیش تر | | | |
| زن | مرد | مرد و زن | زن | مرد | مرد و زن | زن | مرد | مرد و زن | |
| ۹۰/۳ | ۹۴/۴ | ۹۲/۴ | ۳۷۱۲۹۵ | ۴۰۷۴۵۰ | ۷۷۸۷۴۵ | ۴۱۱۲۴۸ | ۴۳۱۶۸۱ | ۸۴۲۹۲۹ | کل استان |
| ۹۸/۰ | ۹۹/۱ | ۹۸/۸ | ۱۱۴۶ | ۲۴۵۶ | ۳۶۰۲ | ۱۱۶۹ | ۲۴۷۸ | ۳۶۴۷ | ابوموسی |
| ۸۶/۱ | ۹۱/۵ | ۸۸/۸ | ۶۳۰۱ | ۶۸۳۶ | ۱۳۱۳۷ | ۷۳۱۵ | ۷۴۷۲ | ۱۴۷۸۷ | بستک |
| ۷۶/۱ | ۸۷/۷ | ۸۲/۱ | ۹۴۱ | ۱۱۴۹ | ۲۰۹۰ | ۱۲۳۶ | ۱۳۱۰ | ۲۵۴۶ | بشاگرد |
| ۹۲/۷ | ۹۶/۲ | ۹۴/۵ | ۲۱۴۹۶۲ | ۲۳۲۲۷۰ | ۴۴۷۲۳۲ | ۲۳۱۷۹۱ | ۲۴۱۴۳۰ | ۴۷۳۲۲۱ | بندرعباس |
| ۹۰/۷ | ۹۳/۱ | ۹۲/۰ | ۳۵۴۴۹ | ۴۱۸۷۱ | ۷۷۳۲۰ | ۳۹۰۹۰ | ۴۴۹۸۴ | ۸۴۰۷۴ | بندرلنگه |
| ۸۵/۰ | ۹۱/۰ | ۸۸/۱ | ۹۰۷۵ | ۱۰۲۳۴ | ۱۹۳۰۹ | ۱۰۶۷۶ | ۱۱۲۴۴ | ۲۱۹۲۰ | پارسیان |
| ۸۳/۹ | ۹۰/۰ | ۸۷/۱ | ۵۷۴۵ | ۶۷۶۲ | ۱۲۵۰۷ | ۶۸۴۹ | ۷۵۱۶ | ۱۴۳۶۵ | جاسک |
| ۸۷/۳ | ۹۳/۲ | ۹۰/۴ | ۱۱۸۹۰ | ۱۳۲۹۹ | ۲۵۱۸۹ | ۱۳۶۱۳ | ۱۴۲۶۴ | ۲۷۸۷۷ | حاجی آباد |
| ۸۶/۲ | ۹۲/۸ | ۸۹/۶ | ۸۰۸۲ | ۸۸۲۲ | ۱۶۹۰۴ | ۹۳۷۴ | ۹۵۰۲ | ۱۸۸۷۶ | خمیر |
| ۸۵/۳ | ۹۱/۳ | ۸۸/۳ | ۱۷۲۱۵ | ۱۷۷۱۸ | ۳۴۹۳۳ | ۲۰۱۷۲ | ۱۹۴۰۲ | ۳۹۵۷۴ | رودان |
| ۸۴/۱ | ۹۰/۵ | ۸۷/۳ | ۴۴۴۶ | ۴۷۸۶ | ۹۲۳۲ | ۵۲۸۶ | ۵۲۸۷ | ۱۰۵۷۳ | سیریک |
| ۸۹/۵ | ۹۳/۷ | ۹۱/۷ | ۲۴۶۷۸ | ۲۷۴۷۷ | ۵۲۱۵۵ | ۲۷۵۸۱ | ۲۹۳۱۴ | ۵۶۸۹۵ | قشم |
| ۸۴/۶ | ۹۰/۱ | ۸۷/۳ | ۳۱۳۶۵ | ۳۳۷۷۰ | ۶۵۱۳۵ | ۳۷۰۹۶ | ۳۷۴۷۸ | ۷۴۵۷۴ | میناب |

۳-۱۷- جمعیت ۶ ساله و بیش تر، تعداد باسوادان و نرخ باسوادی در نقاط شهری و روستایی بر حسب جنس و شهرستان:

آبان ۱۳۹۵ (دنباله) (نفر - درصد)

| روستایی | | | | | | | | | شهرستان |
|-------------|------|----------|----------|--------|----------|-----------------------|--------|----------|-----------------|
| نرخ باسوادی | | | باسوادان | | | جمعیت ۶ ساله و بیش تر | | | |
| زن | مرد | مرد و زن | زن | مرد | مرد و زن | زن | مرد | مرد و زن | |
| ۷۸/۳ | ۸۶/۱ | ۸۲/۳ | ۲۶۵۷۱۸ | ۳۰۱۴۸۹ | ۵۶۷۲۰۷ | ۳۳۹۲۱۸ | ۳۵۰۱۳۱ | ۶۸۹۳۴۹ | کل استان |
| ۹۸/۲ | ۹۹/۹ | ۹۹/۸ | ۵۶ | ۳۰۸۲ | ۳۱۳۸ | ۵۷ | ۳۰۸۶ | ۳۱۴۳ | ابوموسی |
| ۸۳/۴ | ۹۰/۳ | ۸۶/۹ | ۲۲۲۷۱ | ۲۵۲۹۰ | ۴۷۵۶۱ | ۲۶۶۹۶ | ۲۸۰۱۲ | ۵۴۷۰۸ | بستک |
| ۶۸/۰ | ۷۶/۶ | ۷۲/۳ | ۹۴۰۷ | ۱۰۴۹۳ | ۱۹۹۰۰ | ۱۳۸۴۰ | ۱۳۶۹۸ | ۲۷۵۳۸ | بشاگرد |
| ۷۹/۷ | ۸۷/۸ | ۸۳/۸ | ۴۶۶۵۸ | ۵۲۹۹۵ | ۹۹۶۵۳ | ۵۸۵۲۴ | ۶۰۳۴۶ | ۱۱۸۸۷۰ | بندرعباس |
| ۷۹/۵ | ۸۵/۴ | ۸۲/۷ | ۱۹۹۴۸ | ۲۴۳۶۵ | ۴۴۳۱۳ | ۲۵۰۷۸ | ۲۸۵۳۳ | ۵۳۶۱۱ | بندرلنگه |
| ۷۸/۱ | ۸۴/۷ | ۸۱/۵ | ۸۰۹۷ | ۹۰۵۸ | ۱۷۱۵۵ | ۱۰۳۶۲ | ۱۰۶۹۷ | ۲۱۰۵۹ | پارسیان |
| ۶۵/۲ | ۷۴/۴ | ۶۹/۹ | ۱۱۴۸۰ | ۱۳۴۷۴ | ۲۴۹۵۴ | ۱۷۶۱۷ | ۱۸۰۹۹ | ۳۵۷۱۶ | جاسک |
| ۷۲/۵ | ۸۲/۴ | ۷۷/۵ | ۱۱۹۱۴ | ۱۳۹۵۲ | ۲۵۸۶۶ | ۱۶۴۳۴ | ۱۶۹۴۱ | ۳۳۳۷۵ | حاجی آباد |
| ۸۱/۹ | ۹۰/۳ | ۸۶/۱ | ۱۱۸۸۰ | ۱۳۰۷۸ | ۲۴۹۵۸ | ۱۴۵۱۰ | ۱۴۴۸۵ | ۲۸۹۹۵ | خمیر |
| ۷۷/۹ | ۸۵/۸ | ۸۱/۸ | ۲۶۲۸۰ | ۲۸۹۸۲ | ۵۵۲۶۲ | ۳۳۷۳۹ | ۳۳۷۸۸ | ۶۷۵۲۷ | رودان |
| ۷۸/۳ | ۸۶/۶ | ۸۲/۴ | ۱۱۴۰۲ | ۱۲۴۲۷ | ۲۳۸۲۹ | ۱۴۵۶۳ | ۱۴۳۴۳ | ۲۸۹۰۶ | سیریک |
| ۸۴/۹ | ۹۱/۲ | ۸۸/۱ | ۲۸۷۸۸ | ۳۱۷۲۸ | ۶۰۵۱۶ | ۳۳۹۲۲ | ۳۴۸۰۰ | ۶۸۷۲۲ | قشم |
| ۷۷/۹ | ۸۵/۴ | ۸۱/۶ | ۵۷۵۳۷ | ۶۲۵۶۵ | ۱۲۰۱۰۲ | ۷۳۸۷۶ | ۷۳۳۰۳ | ۱۴۷۱۷۹ | میناب |

مأخذ - مرکز آمار ایران - دفتر جمعیت، نیروی کار و سرشماری

۱۷-۴ خانوارهای معمولی استان بر حسب جنس سرپرست خانوار و تعداد افراد باسواد و بی سواد: آبان ۱۳۹۵

| باسواد | | | | | جمع | جنس سرپرست خانوار و تعداد افراد در خانوار |
|--------|-------|--------|--------|---------------|--------|--|
| ندارد | ۱ نفر | ۲ نفر | ۳ نفر | ۴ نفر و بیشتر | | |
| ۳۳۹۶۱ | ۵۱۱۵۸ | ۱۷۱۵۰۴ | ۱۰۱۲۹۱ | ۱۳۱۷۶۴ | ۴۱۹۷۵۴ | مرد وزن |
| ۱۸۷۶۰ | ۲۲۰۰۴ | . | . | . | ۴۰۸۳۹ | نفر ۱ |
| ۱۱۷۱۴ | ۱۵۱۱۹ | ۶۲۴۳۲ | . | . | ۸۹۲۶۵ | نفر ۲ |
| ۱۹۵۹ | ۱۰۱۶۰ | ۷۲۴۷۶ | ۳۴۸۶۰ | . | ۱۱۹۴۵۵ | نفر ۳ |
| ۸۷۵ | ۲۶۹۹ | ۳۱۲۶۵ | ۴۷۶۲۹ | ۴۱۹۳۳ | ۱۲۴۴۰۲ | نفر ۴ |
| ۳۳۹ | ۸۰۸ | ۴۲۴۱ | ۱۵۵۲۵ | ۴۸۰۹۴ | ۶۹۰۰۷ | نفر ۵ |
| ۱۴۱ | ۲۳۶ | ۷۹۹ | ۲۵۱۵۸ | ۲۵۱۵۸ | ۲۸۸۵۶ | نفر ۶ |
| ۷۶ | ۸۷ | ۱۹۴ | ۵۷۴ | ۱۰۱۰۴ | ۱۱۰۳۵ | نفر ۷ |
| ۵۴ | ۲۳ | ۶۳ | ۱۳۵ | ۳۹۴۸ | ۴۲۲۳ | نفر ۸ |
| ۳۰ | ۸ | ۲۰ | ۳۱ | ۱۵۱۷ | ۱۶۰۶ | نفر ۹ |
| ۱۳ | ۱۴ | ۱۴ | ۱۵ | ۱۰۱۰ | ۱۰۶۶ | نفر ۱۰ و بیشتر |
| ۱۷۲۵۳ | ۳۳۳۹۵ | ۱۵۸۵۷۱ | ۹۲۳۹۶ | ۱۲۴۹۴۲ | ۴۲۶۶۰۱ | مرد |
| ۳۷۴۸ | ۱۳۸۲۱ | . | . | . | ۱۷۶۱۲ | نفر ۱ |
| ۱۰۴۰۱ | ۷۱۰۶ | ۵۵۷۵۸ | . | . | ۷۳۲۶۵ | نفر ۲ |
| ۱۶۷۹ | ۸۸۴۶ | ۶۷۲۶۱ | ۲۹۵۷۱ | . | ۱۰۷۳۵۷ | نفر ۳ |
| ۸۱۶ | ۲۵۰۲ | ۳۰۳۹۸ | ۴۴۶۶۳ | ۳۹۳۳۲ | ۱۱۷۷۱۲ | نفر ۴ |
| ۳۱۱ | ۷۶۸ | ۴۰۹۵ | ۱۴۹۹۲ | ۴۵۶۵۳ | ۶۵۸۱۹ | نفر ۵ |
| ۱۳۴ | ۲۲۵ | ۷۷۴ | ۲۴۴۱ | ۲۴۱۲۷ | ۲۷۷۰۱ | نفر ۶ |
| ۷۳ | ۸۴ | ۱۹۰ | ۵۵۵ | ۹۶۳۶ | ۱۰۵۳۸ | نفر ۷ |
| ۵۱ | ۲۲ | ۶۲ | ۱۳۰ | ۳۷۷۹ | ۴۰۴۴ | نفر ۸ |
| ۲۷ | ۸ | ۱۹ | ۲۹ | ۱۴۴۷ | ۱۵۳۰ | نفر ۹ |
| ۱۳ | ۱۳ | ۱۴ | ۱۵ | ۹۶۸ | ۱۰۲۳ | نفر ۱۰ و بیشتر |
| ۱۶۷۰۸ | ۱۷۷۶۳ | ۱۲۹۳۳ | ۸۸۹۵ | ۶۸۲۲ | ۶۳۱۵۳ | زن |
| ۱۵۰۱۲ | ۸۱۸۳ | . | . | . | ۲۳۲۲۷ | نفر ۱ |
| ۱۳۱۳ | ۸۰۱۳ | ۶۶۷۴ | . | . | ۱۶۰۰۰ | نفر ۲ |
| ۲۸۰ | ۱۳۱۴ | ۵۲۱۵ | ۵۲۸۹ | . | ۱۲۰۹۸ | نفر ۳ |
| ۵۹ | ۱۹۷ | ۸۶۷ | ۲۹۶۶ | ۲۶۰۱ | ۶۶۹۰ | نفر ۴ |
| ۲۸ | ۴۰ | ۱۴۶ | ۵۳۳ | ۲۴۴۱ | ۳۱۸۸ | نفر ۵ |
| ۷ | ۱۱ | ۲۵ | ۸۱ | ۱۰۳۱ | ۱۱۵۵ | نفر ۶ |
| ۳ | ۳ | ۴ | ۱۹ | ۴۶۸ | ۴۹۷ | نفر ۷ |
| ۳ | ۱ | ۱ | ۵ | ۱۶۹ | ۱۷۹ | نفر ۸ |
| ۳ | ۰ | ۱ | ۲ | ۷۰ | ۷۶ | نفر ۹ |
| ۰ | ۱ | . | . | ۴۲ | ۴۳ | نفر ۱۰ و بیشتر |

۱۷-۴- خانوارهای معمولی استان بر حسب جنس سرپرست خانوار و تعداد افراد باسواد و بی سواد: آبان ۱۳۹۵ (دنباله)

| اظهار نشده | بی سواد | | | | | جنس سرپرست خانوار و تعداد افراد در خانوار |
|------------|---------------|-------|-------|-------|--------|--|
| | ۴ نفر و بیشتر | ۳ نفر | ۲ نفر | ۱ نفر | ندارد | |
| ۷۶ | ۱۶۶۵ | ۴۸۲۱ | ۴۱۰۱۷ | ۷۸۰۴۲ | ۳۶۴۰۶۳ | مرد وزن |
| ۷۵ | . | . | . | ۱۸۷۶۰ | ۲۲۰۰۴ | ۱ نفر |
| . | . | . | ۱۱۵۱۸ | ۱۲۹۵۹ | ۶۴۷۸۸ | ۲ نفر |
| . | . | ۱۱۱۶ | ۸۲۸۰ | ۱۲۶۷۴ | ۹۷۳۸۵ | ۳ نفر |
| ۱ | ۲۵۴ | ۹۶۳ | ۷۴۳۱ | ۱۳۱۹۸ | ۱۰۲۵۵۵ | ۴ نفر |
| . | ۳۱۰ | ۹۴۰ | ۶۰۶۸ | ۱۰۲۱۴ | ۵۱۴۷۵ | ۵ نفر |
| . | ۳۵۳ | ۷۵۴ | ۳۸۸۹ | ۵۸۶۶ | ۱۷۹۹۴ | ۶ نفر |
| . | ۳۰۲ | ۵۰۳ | ۲۱۸۱ | ۲۶۷۶ | ۵۳۷۳ | ۷ نفر |
| . | ۲۱۰ | ۲۷۶ | ۱۰۲۷ | ۱۰۱۴ | ۱۶۹۶ | ۸ نفر |
| . | ۱۱۷ | ۱۳۸ | ۴۰۷ | ۴۱۷ | ۵۲۷ | ۹ نفر |
| . | ۱۱۹ | ۱۳۱ | ۲۸۶ | ۲۶۴ | ۲۶۶ | ۱۰ نفر و بیشتر |
| ۴۴ | ۱۵۳۲ | ۴۴۳۸ | ۳۸۴۳۵ | ۴۷۵۱۳ | ۳۳۴۶۳۹ | مرد |
| ۴۳ | . | . | . | ۳۷۴۸ | ۱۳۸۲۱ | ۱ نفر |
| . | . | . | ۱۰۳۴۹ | ۶۵۶۰ | ۵۶۳۵۶ | ۲ نفر |
| . | . | ۹۳۸ | ۷۶۵۷ | ۸۳۱۰ | ۹۰۴۵۲ | ۳ نفر |
| ۱ | ۲۲۰ | ۸۸۰ | ۷۰۳۷ | ۱۰۶۴۴ | ۹۸۹۳۰ | ۴ نفر |
| . | ۲۷۲ | ۸۷۹ | ۵۸۲۹ | ۸۸۸۶ | ۴۹۹۵۳ | ۵ نفر |
| . | ۳۳۳ | ۷۱۹ | ۳۷۷۶ | ۵۳۴۷ | ۱۷۵۲۶ | ۶ نفر |
| . | ۲۸۸ | ۴۸۸ | ۲۱۱۷ | ۲۴۵۴ | ۵۱۹۱ | ۷ نفر |
| . | ۱۹۵ | ۲۷۲ | ۹۹۹ | ۹۲۷ | ۱۶۵۱ | ۸ نفر |
| . | ۱۰۸ | ۱۳۵ | ۳۹۵ | ۳۸۷ | ۵۰۵ | ۹ نفر |
| . | ۱۱۶ | ۱۲۷ | ۲۷۶ | ۲۵۰ | ۲۵۴ | ۱۰ نفر و بیشتر |
| ۳۲ | ۱۱۳۳ | ۳۸۱۳ | ۲۶۵۲ | ۳۰۵۲۹ | ۲۹۴۲۴ | زن |
| ۳۲ | . | . | . | ۱۵۰۱۲ | ۸۱۸۳ | ۱ نفر |
| . | . | . | ۱۱۶۹ | ۶۳۹۹ | ۸۴۳۲ | ۲ نفر |
| . | . | ۱۷۸ | ۶۲۳ | ۴۳۶۴ | ۶۹۳۳ | ۳ نفر |
| . | ۳۴ | ۸۳ | ۳۹۴ | ۲۵۵۴ | ۳۶۲۵ | ۴ نفر |
| . | ۳۸ | ۶۱ | ۲۳۹ | ۱۳۲۸ | ۱۵۲۲ | ۵ نفر |
| . | ۲۰ | ۳۵ | ۱۱۳ | ۵۱۹ | ۴۶۸ | ۶ نفر |
| . | ۱۴ | ۱۵ | ۶۴ | ۲۲۲ | ۱۸۲ | ۷ نفر |
| . | ۱۵ | ۴ | ۲۸ | ۸۷ | ۴۵ | ۸ نفر |
| . | ۹ | ۳ | ۱۲ | ۳۰ | ۲۲ | ۹ نفر |
| . | ۳ | ۴ | ۱۰ | ۱۴ | ۱۲ | ۱۰ نفر و بیشتر |

مأخذ - مرکز آمار ایران - دفتر جمعیت، نیروی کار و سرشماری

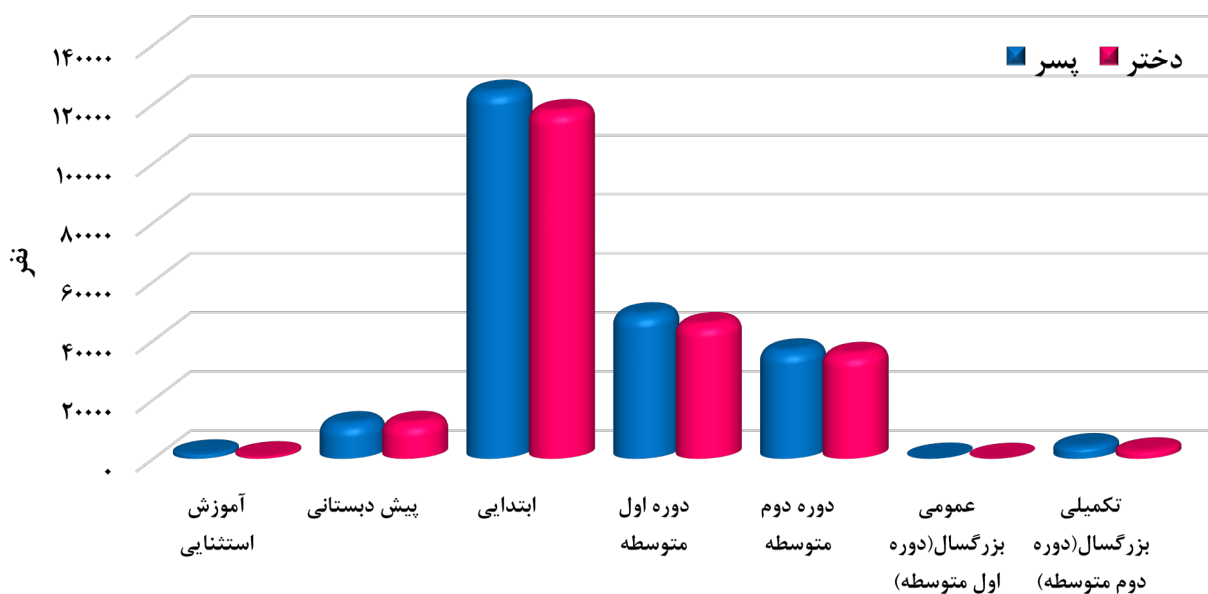
۱۷-۵- دانش آموزان و کارکنان آموزشی، دوره‌های تحصیلی

| کارکنان آموزشی ^(۳) | | دانش آموزان ^(۱) | | | سال و دوره تحصیلی |
|-------------------------------|-------|----------------------------|--------|--------|---------------------------|
| مدیریت و کیفیت بخشی | معلم | دختر | پسر | جمع | |
| ۶۱۷۷ | ۱۶۰۶۲ | ۱۶۷۹۰۶ | ۱۸۷۰۲۹ | ۳۵۴۹۳۵ | ۱۳۸۵-۱۳۸۶ |
| ۵۰۶ | ۲۰۱۱۲ | ۱۶۰۰۵۷ | ۱۷۵۶۶۷ | ۳۳۵۷۲۴ | ۱۳۹۰-۱۳۹۱ |
| ۹۶۶۳ | ۱۴۸۲۴ | ۱۷۳۳۰۱ | ۱۸۴۸۴۱ | ۳۵۸۱۴۲ | ۱۳۹۵-۱۳۹۶ |
| ۹۰۵۸ | ۱۴۳۷۲ | ۱۸۵۱۲۸ | ۱۹۷۲۵۲ | ۳۸۲۳۸۰ | ۱۳۹۶-۱۳۹۷ |
| ۸۷۷۲ | ۱۴۱۲۴ | ۱۹۶۲۶۶ | ۲۱۰۲۵۷ | ۴۰۶۵۲۳ | ۱۳۹۷-۱۳۹۸ |
| ۵۶۷۷ | ۱۳۶۲۷ | ۲۰۴۰۳۲ | ۲۱۸۲۵۹ | ۴۲۲۲۹۱ | ۱۳۹۸-۱۳۹۹ |
| ۵۷۷۲ | ۱۴۵۴۵ | ۲۰۶۳۶۷ | ۲۲۰۱۹۲ | ۴۲۶۵۵۹ | ۱۳۹۹-۱۴۰۰ |
| ۵۹۰۴ | ۱۷۰۱۸ | ۲۱۴۲۸۵ | ۲۲۷۸۴۰ | ۴۴۲۱۲۵ | ۱۴۰۰-۱۴۰۱ |
| ۱۰۹ | ۵۳۰ | ۹۷۲ | ۱۸۲۰ | ۲۷۹۲ | آموزش استثنایی |
| ۰ | ۰ | ۱۲۰۵۵ | ۱۱۹۵۷ | ۲۴۰۱۲ | پیش دبستانی |
| ۲۵۵۲ | ۸۶۶۶ | ۱۱۷۵۵۹ | ۱۲۴۱۳۸ | ۲۴۱۶۹۷ | ابتدایی |
| ۱۵۴۴ | ۳۵۹۹ | ۴۵۵۲۵ | ۴۸۸۳۸ | ۹۴۳۶۳ | دوره اول متوسطه |
| ۱۶۹۹ | ۴۲۲۳ | ۳۵۴۲۵ | ۳۶۶۰۸ | ۷۲۰۳۳ | دوره دوم متوسطه |
| ۰ | ۰ | ۸۲ | ۱۹۹ | ۲۸۱ | بزرگسال (دوره اول متوسطه) |
| ۰ | ۰ | ۲۶۶۷ | ۴۲۸۰ | ۶۹۴۷ | بزرگسال (دوره دوم متوسطه) |

(۱) دانش آموزان آموزشگاه‌های دولتی و غیردولتی را نیز شامل می‌شود.

(۲) از سال ۱۳۹۴ بر اساس طرح طبقه‌بندی مشاغل کارکنان آموزشی شامل گروه معلم، گروه مدیریت و گروه کیفیت بخشی است.

مأخذ - اداره کل آموزش و پرورش استان هرمزگان



۱۷-۳- دانش آموزان به تفکیک دوره تحصیلی و جنس در سال تحصیلی ۱۴۰۰-۱۴۰۱

۱۷-۶ دانش آموزان و کارکنان آموزشی اداره کل آموزش و پرورش

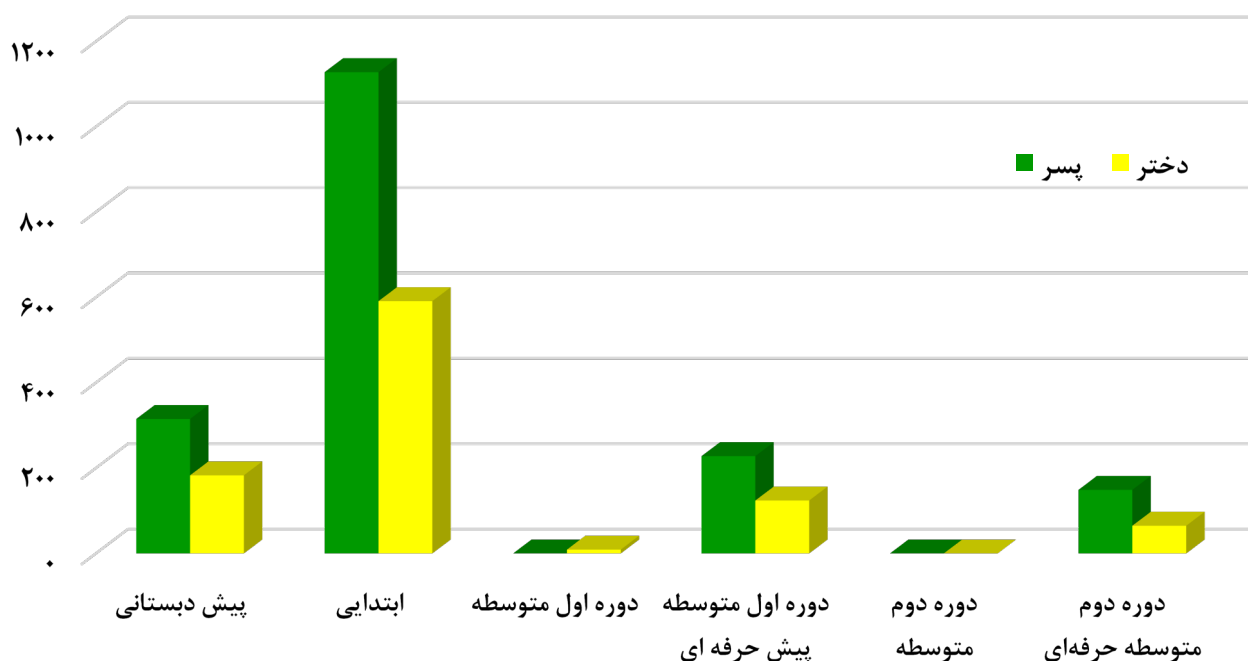
| کارکنان آموزشی | | دانش آموزان | | | سال تحصیلی و شهرستان |
|---------------------|-------|-------------|--------|--------|----------------------|
| مدیریت و کیفیت بخشی | معلم | دختر | پسر | جمع | |
| ۶۱۷۷ | ۱۶۰۶۲ | ۱۶۷۹۰۶ | ۱۸۷۰۲۹ | ۳۵۴۹۳۵ | ۱۳۸۵-۱۳۸۶ |
| ۵۰۶ | ۲۰۱۱۲ | ۱۶۰۰۵۷ | ۱۷۵۶۶۷ | ۳۳۵۷۲۴ | ۱۳۹۰-۱۳۹۱ |
| ۹۶۶۳ | ۱۴۸۲۴ | ۱۷۳۳۰۱ | ۱۸۴۸۴۱ | ۳۵۸۱۴۲ | ۱۳۹۵-۱۳۹۶ |
| ۹۰۵۸ | ۱۴۳۷۲ | ۱۸۵۱۲۸ | ۱۹۷۲۵۲ | ۳۸۲۳۸۰ | ۱۳۹۶-۱۳۹۷ |
| ۸۷۷۲ | ۱۴۱۲۴ | ۱۹۳۶۸۲ | ۲۰۷۱۰۰ | ۴۰۰۷۸۲ | ۱۳۹۷-۱۳۹۸ |
| ۵۶۷۷ | ۱۳۶۲۷ | ۲۰۴۰۳۲ | ۲۱۸۲۵۹ | ۴۲۲۲۹۱ | ۱۳۹۸-۱۳۹۹ |
| ۵۶۴۵ | ۱۴۱۰۷ | ۲۰۶۳۶۷ | ۲۲۰۱۹۲ | ۴۲۶۵۵۹ | ۱۳۹۹-۱۴۰۰ |
| ۵۹۰۴ | ۱۷۰۱۸ | ۲۱۴۲۶۲ | ۲۲۷۷۹۷ | ۴۴۲۰۵۹ | ۱۴۰۰-۱۴۰۱ |
| ۱۲ | ۴۲ | ۳۴۵ | ۳۲۹ | ۶۷۴ | ابوموسی |
| ۳۳۶ | ۱۱۲۲ | ۹۶۹۵ | ۱۰۵۵۳ | ۲۰۲۴۸ | بستک |
| ۱۶۶ | ۴۴۴ | ۴۰۴۴ | ۴۱۵۷ | ۸۲۰۱ | بشاگرد |
| ۱۹۶۴ | ۵۰۶۳ | ۸۰۷۰۵ | ۸۶۶۰۷ | ۱۶۷۳۱۲ | بندرعباس |
| ۴۷۶ | ۱۴۹۳ | ۱۸۹۴۸ | ۱۹۵۶۱ | ۳۸۵۰۹ | بندرلنگه |
| ۱۹۲ | ۶۰۳ | ۵۸۰۸ | ۶۲۱۶ | ۱۲۰۲۴ | پارسیان |
| ۲۳۱ | ۷۲۴ | ۷۷۲۵ | ۸۳۸۳ | ۱۶۱۰۸ | جاسک |
| ۱۹۶ | ۶۸۷ | ۷۰۰۲ | ۷۶۶۸ | ۱۴۶۷۰ | حاجی آباد |
| ۱۹۷ | ۶۷۹ | ۷۳۱۵ | ۷۹۹۹ | ۱۵۳۱۴ | خمیر |
| ۴۹۰ | ۱۳۵۰ | ۱۴۸۵۳ | ۱۵۹۱۰ | ۳۰۷۶۳ | رودان |
| ۲۱۲ | ۶۳۸ | ۵۸۵۸ | ۶۲۳۱ | ۱۲۰۸۹ | سیریک |
| ۴۷۷ | ۱۴۳۹ | ۲۰۶۵۳ | ۲۱۶۲۱ | ۴۲۲۷۴ | قشم |
| ۹۵۵ | ۲۷۳۴ | ۳۱۳۱۱ | ۳۲۵۶۲ | ۶۳۸۷۳ | میناب |

مأخذ - اداره کل آموزش و پرورش استان هرمزگان

۱۷-۷- دانش آموزان آموزش استثنایی بر حسب دوره های تحصیلی

| دانش آموز | | | سال و دوره تحصیلی |
|-----------|------|------|-----------------------------------|
| دختر | پسر | جمع | |
| ۵۸۶ | ۱۱۴۶ | ۱۷۳۲ | ۱۳۸۵-۱۳۸۶ |
| ۷۶۸ | ۱۳۹۰ | ۲۱۵۸ | ۱۳۹۰-۱۳۹۱ |
| ۷۰۴ | ۱۳۴۰ | ۲۰۴۴ | ۱۳۹۵-۱۳۹۶ |
| ۷۵۶ | ۱۴۵۳ | ۲۲۰۹ | ۱۳۹۶-۱۳۹۷ |
| ۸۴۶ | ۱۵۸۹ | ۲۴۳۵ | ۱۳۹۷-۱۳۹۸ |
| ۹۱۸ | ۱۷۲۸ | ۲۶۴۶ | ۱۳۹۸-۱۳۹۹ |
| ۹۲۱ | ۱۶۹۶ | ۲۶۱۷ | ۱۳۹۹-۱۴۰۰ |
| ۹۲۲ | ۱۸۲۰ | ۲۷۹۲ | ۱۴۰۰-۱۴۰۱ |
| ۱۸۳ | ۳۱۵ | ۴۹۸ | پیش دبستانی |
| ۵۹۱ | ۱۱۲۸ | ۱۷۱۹ | ابتدایی |
| ۹ | ۰ | ۹ | دوره اول متوسطه |
| ۱۲۴ | ۲۲۸ | ۳۵۲ | دوره اول متوسطه پیش حرفه ای |
| ۰ | ۰ | ۰ | دوره دوم متوسطه |
| ۶۵ | ۱۴۹ | ۲۱۴ | دوره دوم متوسطه حرفه ای |

مأخذ - اداره کل آموزش و پرورش استان هرمزگان



۱۷-۴- دانش آموزان آموزش استثنایی بر حسب دوره های تحصیلی ۱۴۰۰-۱۴۰۱

منبع: جدول ۱۷-۷

۸-۱۷- دانش آموزان، کارکنان و امکانات آموزشی دوره آموزش استثنایی

| کلاس | مدرسه | کارکنان آموزشی | | دانش آموز | | | سال تحصیلی و شهرستان |
|------|-------|-----------------------|------|-----------|------|------|----------------------|
| | | مدیریت و کیفیت آموزشی | معلم | دختر | پسر | جمع | |
| ۲۵۲ | ۷۶ | ۱۲۵ | ۲۶۹ | ۵۸۶ | ۱۱۴۶ | ۱۷۳۲ | ۱۳۸۵-۱۳۸۶ |
| ۴۱۹ | ۱۰۷ | ۱۳ | ۴۴۱ | ۷۶۸ | ۱۳۹۰ | ۲۱۵۸ | ۱۳۹۰-۱۳۹۱ |
| ۳۱۱ | ۱۲۸ | ۲۲۲ | ۳۶۲ | ۷۰۴ | ۱۳۴۰ | ۲۰۴۴ | ۱۳۹۵-۱۳۹۶ |
| ۳۴۳ | ۱۳۶ | ۱۸۴ | ۴۲۸ | ۷۵۶ | ۱۴۵۳ | ۲۲۰۹ | ۱۳۹۶-۱۳۹۷ |
| ۳۳۷ | ۱۳۸ | ۲۰۰ | ۴۳۱ | ۸۴۶ | ۱۵۸۹ | ۲۴۳۵ | ۱۳۹۷-۱۳۹۸ |
| ۳۶۴ | ۱۳۶ | ۱۱۷ | ۴۱۱ | ۹۱۸ | ۱۷۲۸ | ۲۶۴۶ | ۱۳۹۸-۱۳۹۹ |
| ۴۱۲ | ۱۵۳ | ۱۲۷ | ۴۳۸ | ۹۲۱ | ۱۶۹۶ | ۲۶۱۷ | ۱۳۹۹-۱۴۰۰ |
| ۴۳۷ | ۱۵۴ | ۱۰۹ | ۵۳۰ | ۹۷۲ | ۱۸۲۰ | ۲۷۹۲ | ۱۴۰۰-۱۴۰۱ |
| . | . | . | . | . | . | . | ابوموسی |
| ۳۳ | ۱۹ | ۵ | ۳۸ | ۴۰ | ۱۰۳ | ۱۴۳ | بستک |
| ۲ | ۱ | . | ۲ | ۶ | ۱۰ | ۱۶ | بشاگرد |
| ۱۴۷ | ۳۵ | ۳۸ | ۱۹۳ | ۳۹۰ | ۷۲۴ | ۱۱۱۴ | بندرعباس |
| ۳۱ | ۱۳ | ۸ | ۴۴ | ۵۵ | ۱۲۰ | ۱۷۵ | بندرلنگه |
| ۱۸ | ۸ | ۶ | ۳۰ | ۲۸ | ۷۲ | ۱۰۰ | پارسیان |
| ۷ | ۴ | ۲ | ۱۷ | ۴ | ۲۶ | ۳۰ | جاسک |
| ۱۹ | ۸ | ۴ | ۱۸ | ۳۷ | ۴۶ | ۸۳ | حاجی آباد |
| ۲۵ | ۱۲ | ۶ | ۲۹ | ۵۱ | ۱۲۰ | ۱۷۱ | خمیر |
| ۶۱ | ۲۳ | ۱۳ | ۵۷ | ۱۱۷ | ۱۹۲ | ۳۰۹ | رودان |
| ۱۲ | ۶ | ۵ | ۱۶ | ۲۲ | ۴۳ | ۶۵ | سیریک |
| ۲۴ | ۱۰ | ۸ | ۳۱ | ۶۷ | ۱۱۹ | ۱۸۶ | قشم |
| ۵۸ | ۱۵ | ۱۴ | ۵۵ | ۱۵۵ | ۲۴۵ | ۴۰۰ | میناب |

مأخذ - اداره کل آموزش و پرورش استان هرمزگان-مدیریت آموزش و پرورش استثنایی

۱۷-۹ دانش آموزان و امکانات آموزشی دوره پیش دبستانی

| کلاس | مدرسه | دانش آموز | | | سال تحصیلی و شهرستان |
|------|-------|-----------|-------|-------|----------------------|
| | | دختر | پسر | جمع | |
| ۵۹۸ | ۴۹۵ | ۶۵۴۷ | ۶۴۱۰ | ۱۲۹۵۷ | ۱۳۸۵-۱۳۸۶ |
| ۹۶۲ | ۷۸۵ | ۱۰۵۰۶ | ۱۱۰۸۱ | ۲۱۵۸۷ | ۱۳۹۰-۱۳۹۱ |
| ۱۸۳۷ | ۹۶۰ | ۱۲۴۲۰ | ۱۲۹۳۷ | ۲۵۳۵۷ | ۱۳۹۵-۱۳۹۶ |
| ۲۳۸۷ | ۱۱۵۶ | ۱۴۹۱۰ | ۱۶۰۵۶ | ۳۰۹۶۶ | ۱۳۹۶-۱۳۹۷ |
| ۲۶۷۸ | ۱۲۳۱ | ۱۶۰۰۲ | ۱۶۶۴۲ | ۳۲۶۴۴ | ۱۳۹۷-۱۳۹۸ |
| ۲۶۸۳ | ۱۱۸۱ | ۱۶۳۹۹ | ۱۷۰۵۹ | ۳۳۴۵۸ | ۱۳۹۸-۱۳۹۹ |
| ۱۸۳۱ | ۹۲۵ | ۱۳۸۴۸ | ۱۴۷۵۴ | ۲۸۶۰۲ | ۱۳۹۹-۱۴۰۰ |
| ۱۰۲۵ | ۴۹۷ | ۱۲۰۵۵ | ۱۱۹۵۷ | ۲۴۰۱۲ | ۱۴۰۰-۱۴۰۱ |
| ۳ | ۲ | ۲۱ | ۲۰ | ۴۱ | ابوموسی |
| ۴۲ | ۲۸ | ۵۶۹ | ۵۱۸ | ۱۰۸۷ | بستک |
| ۴۶ | ۲۳ | ۲۴۹ | ۲۲۹ | ۴۷۸ | بشاگرد |
| ۲۸۳ | ۱۹۴ | ۴۲۳۴ | ۴۲۷۳ | ۸۵۰۷ | بندرعباس |
| ۴۳ | ۲۶ | ۷۱۰ | ۷۳۱ | ۱۴۴۱ | بندرلنگه |
| ۱۹ | ۱۱ | ۱۷۸ | ۱۷۶ | ۳۵۴ | پارسیان |
| ۲۸ | ۱۵ | ۳۳۴ | ۲۸۸ | ۶۲۲ | جاسک |
| ۵۷ | ۳۱ | ۴۳۶ | ۴۴۸ | ۸۸۴ | حاجی آباد |
| ۲۰ | ۱۲ | ۳۰۶ | ۳۳۷ | ۶۴۳ | خمیر |
| ۱۰۲ | ۴۳ | ۱۱۸۶ | ۱۲۰۶ | ۲۳۹۲ | رودان |
| ۲۴ | ۱۰ | ۳۱۴ | ۳۵۹ | ۶۷۳ | سیریک |
| ۶۹ | ۳۶ | ۱۱۸۱ | ۱۰۹۷ | ۲۲۷۸ | قشم |
| ۲۸۹ | ۶۶ | ۲۳۳۷ | ۲۲۷۵ | ۴۶۱۲ | میناب |

مأخذ - اداره کل آموزش و پرورش استان هرمزگان

۱۷-۱۰- دانش آموزان، کارکنان و امکانات آموزشی دوره ابتدایی

| کلاس | مدرسه | کارکنان آموزشی | | دانش آموزان | | | سال تحصیلی و شهرستان |
|------|-------|-----------------------|------|-------------|--------|--------|----------------------|
| | | مدیریت و کیفیت آموزشی | معلم | دختر | پسر | جمع | |
| ۶۷۴۵ | ۱۸۶۸ | ۱۶۳۴ | ۷۴۷۴ | ۷۰۳۷۳ | ۷۵۶۴۸ | ۱۴۶۰۲۱ | ۱۳۸۵-۱۳۸۶ |
| ۶۶۳۹ | ۱۸۳۳ | ۱۴۴ | ۷۸۲۷ | ۶۹۵۶۶ | ۷۳۷۰۳ | ۱۴۳۲۶۹ | ۱۳۹۰-۱۳۹۱ |
| ۸۶۰۶ | ۲۰۱۶ | ۳۲۱۶ | ۷۷۲۲ | ۹۶۷۵۲ | ۱۰۲۴۰۱ | ۱۹۹۱۵۳ | ۱۳۹۵-۱۳۹۶ |
| ۸۹۶۵ | ۲۰۴۰ | ۳۴۰۴ | ۷۵۵۹ | ۱۰۲۱۶۰ | ۱۰۸۱۰۵ | ۲۱۰۲۶۵ | ۱۳۹۶-۱۳۹۷ |
| ۹۱۰۹ | ۲۰۵۹ | ۳۲۵۵ | ۷۲۰۱ | ۱۰۵۷۷۹ | ۱۱۲۳۹۹ | ۲۱۸۱۷۸ | ۱۳۹۷-۱۳۹۸ |
| ۹۵۸۰ | ۲۰۸۶ | ۲۳۶۵ | ۶۴۳۰ | ۱۱۰۳۸۰ | ۱۱۷۲۱۹ | ۲۲۷۵۹۹ | ۱۳۹۸-۱۳۹۹ |
| ۹۷۲۲ | ۲۱۰۱ | ۲۴۹۸ | ۶۹۱۷ | ۱۱۲۷۳۳ | ۱۱۸۹۷۸ | ۲۳۱۷۱۱ | ۱۳۹۹-۱۴۰۰ |
| ۹۷۷۶ | ۲۱۱۹ | ۲۵۵۲ | ۸۶۶۶ | ۱۱۷۵۵۹ | ۱۲۴۱۳۸ | ۲۴۱۶۹۷ | ۱۴۰۰-۱۴۰۱ |
| ۱۶ | ۴ | ۵ | ۱۶ | ۲۰۶ | ۲۲۰ | ۴۲۶ | ابوموسی |
| ۴۷۴ | ۱۱۰ | ۱۱۷ | ۵۰۹ | ۴۹۹۴ | ۵۳۸۲ | ۱۰۳۷۶ | بستک |
| ۲۸۱ | ۱۶۶ | ۳۴ | ۲۵۶ | ۲۰۹۴ | ۲۱۷۵ | ۴۲۶۹ | بشاگرد |
| ۳۰۴۳ | ۴۶۹ | ۹۱۱ | ۲۴۴۱ | ۴۳۲۷۱ | ۴۵۶۰۷ | ۸۸۱۷۸ | بندرعباس |
| ۹۴۲ | ۱۹۳ | ۲۰۷ | ۸۰۳ | ۱۰۹۰۴ | ۱۱۴۸۲ | ۲۲۳۸۶ | بندرلنگه |
| ۳۰۰ | ۵۴ | ۸۹ | ۲۴۴ | ۳۴۰۷ | ۳۴۳۲ | ۶۸۳۹ | پارسیان |
| ۵۰۳ | ۱۸۱ | ۸۷ | ۴۰۴ | ۴۵۶۰ | ۴۸۱۴ | ۹۳۷۴ | جاسک |
| ۳۹۵ | ۱۴۷ | ۷۹ | ۳۶۷ | ۳۵۶۴ | ۳۸۰۹ | ۷۳۷۳ | حاجی آباد |
| ۳۵۴ | ۸۵ | ۸۷ | ۳۵۶ | ۴۰۱۶ | ۴۳۲۱ | ۸۳۳۷ | خمیر |
| ۶۹۹ | ۱۵۹ | ۱۹۵ | ۶۷۵ | ۸۱۳۵ | ۸۵۲۳ | ۱۶۶۵۸ | رودان |
| ۳۳۳ | ۸۲ | ۷۸ | ۳۳۸ | ۳۱۹۲ | ۳۳۶۴ | ۶۵۵۶ | سیریک |
| ۹۲۹ | ۱۵۰ | ۲۳۶ | ۷۹۷ | ۱۱۸۶۱ | ۱۲۷۴۹ | ۲۴۶۱۰ | قشم |
| ۱۵۰۷ | ۳۱۹ | ۴۲۷ | ۱۴۶۰ | ۱۷۳۵۵ | ۱۸۲۶۰ | ۳۵۶۱۵ | میناب |

مأخذ - اداره کل آموزش و پرورش استان هرمزگان

۱۷-۱۱- دانش آموزان، کارکنان و امکانات آموزشی دوره اول متوسطه

| کلاس | مدرسه | کارکنان آموزشی | | دانش آموزان | | | سال تحصیلی و شهرستان |
|------|-------|-----------------------|------|-------------|-------|-------|----------------------|
| | | مدیریت و کیفیت آموزشی | معلم | دختر | پسر | جمع | |
| ۳۷۲۵ | ۸۷۰ | ۱۹۰۲ | ۴۰۸۱ | ۴۲۶۱۶ | ۴۹۷۰۴ | ۹۲۳۲۰ | ۱۳۸۵-۱۳۸۶ |
| ۳۴۰۵ | ۸۰۴ | ۱۳۵ | ۵۳۵۱ | ۳۶۶۵۵ | ۴۰۷۰۱ | ۷۷۳۵۶ | ۱۳۹۰-۱۳۹۱ |
| ۳۲۴۶ | ۷۹۴ | ۲۱۳۰ | ۳۴۳۵ | ۳۶۸۹۷ | ۴۰۰۳۹ | ۷۶۹۳۶ | ۱۳۹۵-۱۳۹۶ |
| ۳۳۰۱ | ۷۹۴ | ۲۳۷۵ | ۳۲۶۱ | ۳۷۹۱۱ | ۴۱۳۳۴ | ۷۹۲۴۵ | ۱۳۹۶-۱۳۹۷ |
| ۳۳۸۶ | ۸۱۰ | ۲۳۵۷ | ۳۰۲۷ | ۴۰۳۸۴ | ۴۳۵۳۱ | ۸۳۹۱۵ | ۱۳۹۷-۱۳۹۸ |
| ۳۴۹۲ | ۸۳۰ | ۱۴۹۳ | ۳۲۴۶ | ۴۱۹۷۸ | ۴۴۹۸۴ | ۸۶۹۶۲ | ۱۳۹۸-۱۳۹۹ |
| ۳۵۷۸ | ۸۳۱ | ۱۴۸۳ | ۳۱۶۵ | ۴۴۱۰۵ | ۴۷۴۷۶ | ۹۱۵۸۱ | ۱۳۹۹-۱۴۰۰ |
| ۳۶۳۹ | ۸۳۷ | ۱۵۴۴ | ۳۵۹۹ | ۴۵۵۲۵ | ۴۸۸۳۸ | ۹۴۳۶۳ | ۱۴۰۰-۱۴۰۱ |
| ۶ | ۲ | ۱ | ۱۱ | ۷۲ | ۵۶ | ۱۲۸ | ابوموسی |
| ۲۰۴ | ۵۶ | ۸۸ | ۲۵۱ | ۲۰۶۷ | ۲۳۲۵ | ۴۳۹۲ | بستک |
| ۱۰۰ | ۳۰ | ۶۹ | ۷۱ | ۹۸۷ | ۱۰۰۹ | ۱۹۹۶ | بشاگرد |
| ۱۲۰۰ | ۲۲۶ | ۴۹۷ | ۱۰۹۰ | ۱۷۱۹۶ | ۱۸۵۲۶ | ۳۵۷۲۲ | بندرعباس |
| ۳۲۸ | ۷۰ | ۱۱۸ | ۳۰۶ | ۴۱۲۴ | ۴۱۶۴ | ۸۲۸۸ | بندرلنگه |
| ۱۲۳ | ۳۵ | ۳۶ | ۱۵۸ | ۱۱۹۲ | ۱۳۹۱ | ۲۵۸۳ | پارسیان |
| ۱۶۴ | ۴۷ | ۷۱ | ۱۷۲ | ۱۶۰۶ | ۱۷۲۶ | ۳۳۳۲ | جاسک |
| ۱۴۸ | ۴۳ | ۴۱ | ۱۳۸ | ۱۶۲۸ | ۱۶۸۶ | ۳۳۱۴ | حاجی آباد |
| ۱۴۳ | ۳۶ | ۵۴ | ۱۵۱ | ۱۶۴۸ | ۱۷۲۳ | ۳۳۷۱ | خمیر |
| ۲۶۲ | ۷۰ | ۱۴۰ | ۳۰۸ | ۳۰۷۲ | ۳۳۲۶ | ۶۳۹۸ | رودان |
| ۱۱۱ | ۳۰ | ۵۴ | ۱۲۴ | ۱۲۷۰ | ۱۳۶۴ | ۲۶۳۴ | سیریک |
| ۳۳۳ | ۷۴ | ۱۲۸ | ۲۸۲ | ۴۳۲۸ | ۴۶۷۲ | ۹۰۰۰ | قشم |
| ۵۱۷ | ۱۱۸ | ۲۴۷ | ۵۳۷ | ۶۳۳۵ | ۶۸۷۰ | ۱۳۲۰۵ | میناب |

مأخذ - اداره کل آموزش و پرورش استان هرمزگان

۱۷-۱۲- دانش آموزان ، کارکنان و امکانات آموزشی دوره دوم متوسطه

| کلاس | مدرسه | کارکنان آموزشی | | دانش آموزان | | | سال تحصیلی و شهرستان |
|------|-------|-----------------------|------|-------------|-------|-------|----------------------|
| | | مدیریت و کیفیت آموزشی | معلم | دختر | پسر | جمع | |
| ۳۷۰۹ | ۷۶۱ | ۲۴۲۸ | ۴۰۸۲ | ۴۳۰۶۱ | ۴۶۶۲۳ | ۸۹۶۸۴ | ۱۳۸۵-۱۳۸۶ |
| ۳۱۲۳ | ۶۱۴ | ۲۱۵ | ۶۴۹۳ | ۳۲۴۰۴ | ۳۶۵۵۵ | ۶۸۹۵۹ | ۱۳۹۰-۱۳۹۱ |
| ۲۶۷۰ | ۵۸۷ | ۳۱۱۴ | ۳۲۵۱ | ۲۴۹۵۵ | ۲۵۲۷۱ | ۵۰۲۲۶ | ۱۳۹۵-۱۳۹۶ |
| ۲۷۱۹ | ۵۶۷ | ۳۰۹۵ | ۳۱۲۴ | ۲۵۸۶۸ | ۲۵۶۵۰ | ۵۱۵۱۸ | ۱۳۹۶-۱۳۹۷ |
| ۳۲۷۵ | ۵۷۵ | ۲۹۶۰ | ۳۴۶۵ | ۳۰۶۷۱ | ۳۲۹۳۹ | ۶۳۶۱۰ | ۱۳۹۷-۱۳۹۸ |
| ۳۳۱۵ | ۵۸۲ | ۱۷۰۲ | ۳۵۴۰ | ۳۲۰۰۲ | ۳۴۱۹۶ | ۶۶۱۹۸ | ۱۳۹۸-۱۳۹۹ |
| ۳۲۹۷ | ۵۸۹ | ۱۶۶۴ | ۴۰۲۵ | ۳۳۱۷۲ | ۳۵۰۱۱ | ۶۸۱۸۳ | ۱۳۹۹-۱۴۰۰ |
| ۳۳۲۹ | ۵۹۸ | ۱۶۹۹ | ۴۲۲۳ | ۳۵۴۲۵ | ۳۶۶۰۸ | ۷۲۰۳۳ | ۱۴۰۰-۱۴۰۱ |
| ۲۰ | ۴ | ۶ | ۱۵ | ۴۶ | ۳۳ | ۷۹ | ابوموسی |
| ۲۲۴ | ۴۱ | ۱۲۶ | ۳۲۴ | ۱۸۹۳ | ۲۰۲۶ | ۳۹۱۹ | بستک |
| ۸۷ | ۲۳ | ۶۳ | ۱۱۵ | ۷۰۸ | ۷۳۴ | ۱۴۴۲ | بشاگرد |
| ۱۱۶۹ | ۱۷۲ | ۵۱۸ | ۱۳۳۹ | ۱۴۱۲۵ | ۱۴۹۳۴ | ۲۹۰۵۹ | بندرعباس |
| ۳۲۹ | ۶۱ | ۱۴۳ | ۳۴۰ | ۲۹۸۹ | ۲۸۵۵ | ۵۸۴۴ | بندرلنگه |
| ۱۱۲ | ۲۱ | ۶۱ | ۱۷۱ | ۹۶۶ | ۱۰۹۸ | ۲۰۶۴ | پارسیان |
| ۱۱۴ | ۲۶ | ۷۱ | ۱۳۱ | ۱۰۹۸ | ۱۲۵۵ | ۲۳۵۳ | جاسک |
| ۱۲۹ | ۲۸ | ۷۲ | ۱۶۴ | ۱۲۲۱ | ۱۳۹۸ | ۲۶۱۹ | حاجی آباد |
| ۱۱۳ | ۲۳ | ۵۰ | ۱۴۳ | ۱۲۴۴ | ۱۳۵۶ | ۲۶۰۰ | خمیر |
| ۲۲۶ | ۴۱ | ۱۴۲ | ۳۱۰ | ۲۲۸۱ | ۲۵۰۹ | ۴۷۹۰ | رودان |
| ۱۱۱ | ۲۴ | ۷۵ | ۱۶۰ | ۱۰۳۰ | ۱۰۱۳ | ۲۰۴۳ | سیریک |
| ۲۷۸ | ۴۸ | ۱۰۵ | ۳۲۹ | ۲۹۹۵ | ۲۷۷۴ | ۵۷۶۹ | قشم |
| ۴۶۷ | ۸۶ | ۲۶۷ | ۶۸۲ | ۴۸۲۹ | ۴۶۲۳ | ۹۴۵۲ | میناب |

مأخذ - اداره کل آموزش و پرورش استان هرمزگان

۱۳-۱۷- دانش آموزان دوره دوم متوسطه بر حسب پایه و شاخه تحصیلی و شهرستان: سال تحصیلی ۱۴۰۱-۱۴۰۰

| کل | | | | | | سال تحصیلی و شهرستان |
|------------|------|---------------|------|-------------|-------|----------------------|
| کار و دانش | | فنی و حرفه‌ای | | متوسطه نظری | | |
| دختر | پسر | دختر | پسر | دختر | پسر | |
| ۱۰۴۵۴ | ۹۲۶۴ | ۴۹۶۶ | ۷۲۱۱ | ۲۰۰۰۵ | ۲۰۱۳۳ | کل استان |
| ۱۵ | ۷ | ۰ | ۰ | ۳۱ | ۲۶ | ابوموسی |
| ۲۶۴ | ۳۷۰ | ۴۷۶ | ۵۳۶ | ۱۱۵۳ | ۱۱۲۰ | بستک |
| ۴۱۷ | ۳۳۸ | ۰ | ۰ | ۲۹۱ | ۳۹۶ | بشاگرد |
| ۳۹۲۹ | ۳۳۶۰ | ۲۱۹۱ | ۳۳۶۱ | ۸۰۰۵ | ۸۲۱۳ | بندرعباس |
| ۸۱۷ | ۶۳۷ | ۳۸۰ | ۴۱۰ | ۱۷۹۲ | ۱۸۰۸ | بندرلنگه |
| ۳۲۲ | ۲۹۷ | ۱۵۸ | ۲۹۰ | ۴۸۶ | ۵۱۱ | پارسیان |
| ۲۵۸ | ۲۶۳ | ۱۵۴ | ۱۶۳ | ۶۸۶ | ۸۲۹ | جاسک |
| ۴۴۵ | ۴۸۵ | ۱۷۳ | ۲۴۴ | ۶۰۳ | ۶۶۹ | حاجی آباد |
| ۳۳۸ | ۳۵۳ | ۹۴ | ۱۳۳ | ۸۱۲ | ۸۷۰ | خمیر |
| ۶۰۲ | ۶۷۳ | ۲۷۳ | ۶۲۶ | ۱۴۰۶ | ۱۲۱۰ | رودان |
| ۳۴۷ | ۳۰۰ | ۱۱۰ | ۱۵۱ | ۵۷۳ | ۵۶۲ | سیریک |
| ۹۸۲ | ۷۷۳ | ۳۸۲ | ۳۹۱ | ۱۶۳۱ | ۱۶۱۰ | قشم |
| ۱۷۱۸ | ۱۴۰۸ | ۵۷۵ | ۹۰۶ | ۲۵۳۶ | ۲۳۰۹ | میناب |

| پایه دهم | | | | | | سال تحصیلی و شهرستان |
|------------|------|---------------|------|-------------|------|----------------------|
| کار و دانش | | فنی و حرفه‌ای | | متوسطه نظری | | |
| دختر | پسر | دختر | پسر | دختر | پسر | |
| ۵۳۴۱ | ۲۹۱۳ | ۱۱۷۴ | ۲۹۳۲ | ۷۱۱۱ | ۶۶۱۱ | کل استان |
| ۴ | ۰ | ۰ | ۰ | ۸ | ۱۰ | ابوموسی |
| ۹۵ | ۹۵ | ۱۰۱ | ۲۱۰ | ۳۰۱ | ۳۸۰ | بستک |
| ۲۴۵ | ۱۳۲ | ۰ | ۰ | ۱۰۱ | ۱۳۱ | بشاگرد |
| ۲۰۰۱ | ۱۱۱۱ | ۳۱۰ | ۱۲۹۰ | ۲۸۹۵ | ۲۵۹۰ | بندرعباس |
| ۴۳۲ | ۲۴۱ | ۹۹ | ۱۸۱ | ۶۶۶ | ۶۸۰ | بندرلنگه |
| ۱۲۳ | ۸۲ | ۲۷ | ۱۴۲ | ۱۷۲ | ۱۹۳ | پارسیان |
| ۱۰۱ | ۸۰ | ۴۱ | ۷۷ | ۲۸۳ | ۲۳۵ | جاسک |
| ۲۸۰ | ۹۷ | ۵۴ | ۸۵ | ۲۱۹ | ۱۸۵ | حاجی آباد |
| ۱۵۱ | ۶۶ | ۳۶ | ۶۲ | ۲۰۱ | ۲۸۸ | خمیر |
| ۳۳۹ | ۱۹۵ | ۹۸ | ۲۵۶ | ۵۳۴ | ۴۳۱ | رودان |
| ۱۵۰ | ۸۸ | ۲۵ | ۶۸ | ۲۰۴ | ۱۸۱ | سیریک |
| ۵۱۲ | ۲۸۱ | ۱۶۲ | ۲۰۳ | ۵۸۰ | ۵۶۱ | قشم |
| ۹۰۸ | ۴۴۵ | ۲۲۱ | ۳۵۸ | ۹۴۷ | ۷۴۶ | میناب |

۱۳-۱۷- دانش آموزان دوره دوم متوسطه بر حسب پایه و شاخه تحصیلی و شهرستان: سال تحصیلی ۱۴۰۰-۱۴۰۱ (دنباله)

| پایه یازدهم | | | | | | سال تحصیلی و شهرستان |
|-------------|------|---------------|------|-------------|------|----------------------|
| کار و دانش | | فنی و حرفه‌ای | | متوسطه نظری | | |
| دختر | پسر | دختر | پسر | دختر | پسر | |
| ۳۶۳۱ | ۱۹۴۰ | ۱۲۵۶ | ۲۹۳۰ | ۷۲۲۷ | ۷۰۶۹ | کل استان |
| ۸ | ۴ | ۰ | ۰ | ۱۴ | ۱۰ | ابوموسی |
| ۹۸ | ۸۰ | ۸۶ | ۲۰۵ | ۳۹۹ | ۳۵۹ | بستک |
| ۱۳۲ | ۷۷ | ۰ | ۰ | ۹۷ | ۱۱۶ | بشاگرد |
| ۱۲۵۲ | ۶۹۵ | ۶۱۲ | ۱۵۲۰ | ۳۰۰۵ | ۳۱۱۵ | بندرعباس |
| ۲۷۶ | ۱۸۴ | ۹۰ | ۱۳۲ | ۵۷۶ | ۵۹۲ | بندرلنگه |
| ۱۴۰ | ۷۱ | ۳۰ | ۱۱۲ | ۱۵۴ | ۱۵۶ | پارسیان |
| ۱۳۱ | ۴۷ | ۳۳ | ۴۱ | ۲۰۱ | ۳۱۰ | جاسک |
| ۱۰۶ | ۸۷ | ۳۲ | ۹۷ | ۲۸۳ | ۲۲۶ | حاجی آباد |
| ۱۵۲ | ۵۳ | ۱۵ | ۵۲ | ۳۰۱ | ۲۹۱ | خمیر |
| ۱۷۲ | ۸۶ | ۷۷ | ۲۷۱ | ۴۶۵ | ۳۶۷ | رودان |
| ۱۵۰ | ۶۲ | ۲۷ | ۶۱ | ۲۰۶ | ۱۶۸ | سیریک |
| ۳۶۴ | ۱۸۰ | ۱۱۰ | ۹۱ | ۵۵۰ | ۵۸۴ | قشم |
| ۶۵۰ | ۳۱۴ | ۱۴۴ | ۳۴۸ | ۹۷۶ | ۷۷۵ | میناب |

| پایه دوازدهم | | | | | | سال تحصیلی و شهرستان |
|--------------|------|---------------|------|-------------|------|----------------------|
| کار و دانش | | فنی و حرفه‌ای | | متوسطه نظری | | |
| دختر | پسر | دختر | پسر | دختر | پسر | |
| ۱۴۸۲ | ۴۴۱۱ | ۲۵۳۶ | ۱۳۴۹ | ۵۶۶۷ | ۶۴۵۳ | کل استان |
| ۳ | ۳ | ۰ | ۰ | ۹ | ۶ | ابوموسی |
| ۷۱ | ۱۹۵ | ۲۸۹ | ۱۲۱ | ۴۵۳ | ۳۸۱ | بستک |
| ۴۰ | ۱۲۹ | ۰ | ۰ | ۹۳ | ۱۴۹ | بشاگرد |
| ۶۷۶ | ۱۵۵۴ | ۱۲۶۹ | ۵۵۱ | ۲۱۰۵ | ۲۵۰۸ | بندرعباس |
| ۱۰۹ | ۲۱۲ | ۱۹۱ | ۹۷ | ۵۵۰ | ۵۳۶ | بندرلنگه |
| ۵۹ | ۱۴۴ | ۱۰۱ | ۳۶ | ۱۶۰ | ۱۶۲ | پارسیان |
| ۲۶ | ۱۳۶ | ۸۰ | ۴۵ | ۲۰۲ | ۲۸۴ | جاسک |
| ۵۹ | ۳۰۱ | ۸۷ | ۶۲ | ۱۰۱ | ۲۵۸ | حاجی آباد |
| ۳۵ | ۲۳۴ | ۴۳ | ۱۹ | ۳۱۰ | ۲۹۱ | خمیر |
| ۹۱ | ۳۹۲ | ۹۸ | ۹۹ | ۴۰۷ | ۴۱۲ | رودان |
| ۴۷ | ۱۵۰ | ۵۸ | ۲۲ | ۱۶۳ | ۲۱۳ | سیریک |
| ۱۰۶ | ۳۱۲ | ۱۱۰ | ۹۷ | ۵۰۱ | ۴۶۵ | قشم |
| ۱۶۰ | ۶۴۹ | ۲۱۰ | ۲۰۰ | ۶۱۳ | ۷۸۸ | میناب |

مأخذ - اداره کل آموزش و پرورش استان هرمزگان

۱۷-۱۴- دانش آموزان و امکانات آموزشی دوره اول متوسطه بزرگسال

| کلاس | مدرسه | دانش آموز | | | سال تحصیلی و شهرستان |
|------|-------|-----------|-----|-----|----------------------|
| | | زن | مرد | جمع | |
| ۱۲ | ۴ | ۷۲ | ۵۷ | ۱۲۹ | ۱۳۸۵-۱۳۸۶ |
| ۷۰ | ۳۰ | ۲۶۷ | ۴۱۳ | ۶۸۰ | ۱۳۹۰-۱۳۹۱ |
| . | . | . | . | . | ۱۳۹۵-۱۳۹۶ |
| . | ۲۱ | ۸۷ | ۱۳۱ | ۲۱۸ | ۱۳۹۶-۱۳۹۷ |
| . | ۱۰ | ۹۹ | ۱۳۸ | ۲۳۷ | ۱۳۹۷-۱۳۹۸ |
| . | ۵۳ | ۱۴۷ | ۳۱۲ | ۴۵۹ | ۱۳۹۸-۱۳۹۹ |
| . | ۱۸ | ۵۴ | ۱۶۱ | ۲۱۵ | ۱۳۹۹-۱۴۰۰ |
| . | ۱۵ | ۱۲ | ۱۹۹ | ۲۱۱ | ۱۴۰۰-۱۴۰۱ |
| . | . | . | . | . | ابوموسی |
| . | . | ۳ | ۷ | ۱۰ | بستک |
| . | . | . | . | . | بشاگرد |
| . | ۹ | ۳۵ | ۱۷۱ | ۲۰۶ | بندرعباس |
| . | ۲ | ۲ | ۴ | ۶ | بندرلنگه |
| . | . | . | . | . | پارسیان |
| . | ۱ | ۳۰ | ۱۱ | ۴۱ | جاسک |
| . | . | . | . | . | حاجی آباد |
| . | . | . | . | . | خمیر |
| . | . | . | . | . | رودان |
| . | . | . | . | . | سیریک |
| . | ۲ | ۲ | ۶ | ۸ | قشم |
| . | ۱ | ۱۰ | . | ۱۰ | میناب |

مأخذ - اداره کل آموزش و پرورش استان هرمزگان

۱۵-۱۷- دانش آموزان و امکانات آموزشی دوره دوم متوسطه بزرگسال

| کلاس | مدرسه | دانش آموز | | | سال تحصیلی و شهرستان |
|------|-------|-----------|------|-------|----------------------|
| | | زن | مرد | جمع | |
| ۲۷۵ | ۷۴ | ۲۱۲۷ | ۴۱۷۵ | ۶۳۰۲ | ۱۳۸۵-۱۳۸۶ |
| ۹۶۷ | ۱۴۲ | ۵۰۸۸ | ۷۹۰۱ | ۱۲۹۸۹ | ۱۳۹۰-۱۳۹۱ |
| ۲۹۴ | ۸۱ | ۱۵۷۳ | ۲۸۵۳ | ۴۴۲۶ | ۱۳۹۵-۱۳۹۶ |
| . | ۱۴۱ | ۳۴۳۶ | ۴۵۲۳ | ۷۹۵۹ | ۱۳۹۶-۱۳۹۷ |
| . | ۷۸ | ۲۴۸۵ | ۳۰۱۹ | ۵۵۰۴ | ۱۳۹۷-۱۳۹۸ |
| . | ۱۲۸ | ۲۲۰۸ | ۲۷۶۱ | ۴۹۶۹ | ۱۳۹۸-۱۳۹۹ |
| . | ۱۱۰ | ۱۵۳۴ | ۲۱۱۶ | ۳۶۵۰ | ۱۳۹۹-۱۴۰۰ |
| . | ۱۱۵ | ۲۶۶۷ | ۴۲۸۰ | ۶۹۴۷ | ۱۴۰۰-۱۴۰۱ |
| . | . | . | . | . | ابوموسی |
| . | ۱۳ | ۱۲۹ | ۱۹۲ | ۳۲۱ | بستک |
| . | ۱ | ۲۳ | ۴۳ | ۶۶ | بشارگرد |
| . | ۳۷ | ۱۴۵۴ | ۲۳۷۲ | ۳۸۲۶ | بندرعباس |
| . | ۱۷ | ۱۶۴ | ۲۰۵ | ۳۶۹ | بندرلنگه |
| . | ۳ | ۳۷ | ۴۷ | ۸۴ | پارسیان |
| . | ۹ | ۹۳ | ۲۶۳ | ۳۵۶ | جاسک |
| . | ۴ | ۱۱۶ | ۲۸۱ | ۳۹۷ | حاجی آباد |
| . | ۴ | ۵۰ | ۱۴۲ | ۱۹۲ | خمیر |
| . | ۴ | ۶۲ | ۱۵۴ | ۲۱۶ | رودان |
| . | ۴ | ۳۰ | ۸۸ | ۱۱۸ | سیریک |
| . | ۹ | ۲۱۹ | ۲۰۴ | ۴۲۳ | قشم |
| . | ۱۰ | ۲۹۰ | ۲۸۹ | ۵۷۹ | میناب |

مأخذ - اداره کل آموزش و پرورش استان هرمزگان

۱۶-۱۷- تعداد قبول شدگان دوره ابتدایی و دوره اول متوسطه بر حسب جنس

| دوره اول متوسطه | | | ابتدایی | | | سال تحصیلی و شهرستان |
|-----------------|-------|-------|---------|--------|--------|----------------------|
| دختر | پسر | جمع | دختر | پسر | جمع | |
| ... | ... | ۲۷۷۰۵ | ... | ... | ۲۷۹۷۴ | ۱۳۸۵-۱۳۸۶ |
| ... | ... | ۱۹۳۸۶ | ... | ... | ۲۰۹۶۹ | ۱۳۹۰-۱۳۹۱ |
| ۳۴۷۱۸ | ۳۶۴۹۹ | ۷۱۲۱۷ | ۸۹۵۶۷ | ۹۶۳۸۵ | ۱۸۵۹۵۲ | ۱۳۹۵-۱۳۹۶ |
| ۳۷۹۵۹ | ۴۰۳۶۶ | ۷۸۳۲۵ | ۹۴۷۷۷ | ۱۰۱۹۶۹ | ۱۹۶۷۴۶ | ۱۳۹۶-۱۳۹۷ |
| ۳۸۸۰۳ | ۴۰۵۵۳ | ۷۹۳۵۶ | ۹۶۱۴۸ | ۱۰۳۴۷۷ | ۱۹۹۶۲۵ | ۱۳۹۷-۱۳۹۸ |
| ۴۲۸۱۳ | ۴۰۰۷۱ | ۸۲۸۸۴ | ... | ... | ... | ۱۳۹۸-۱۳۹۹ |
| ... | ... | ... | ... | ... | ... | ۱۴۰۰-۱۳۹۹ |
| ... | ... | ... | ... | ... | ... | ابوموسی |
| ... | ... | ... | ... | ... | ... | بستک |
| ... | ... | ... | ... | ... | ... | بشاگرد |
| ... | ... | ... | ... | ... | ... | بندرعباس |
| ... | ... | ... | ... | ... | ... | بندرلنگه |
| ... | ... | ... | ... | ... | ... | پارسیان |
| ... | ... | ... | ... | ... | ... | جاسک |
| ... | ... | ... | ... | ... | ... | حاجی آباد |
| ... | ... | ... | ... | ... | ... | خمیر |
| ... | ... | ... | ... | ... | ... | رودان |
| ... | ... | ... | ... | ... | ... | سیریک |
| ... | ... | ... | ... | ... | ... | قشم |
| ... | ... | ... | ... | ... | ... | میناب |

مأخذ - اداره کل آموزش و پرورش استان هرمزگان

۱۷-۱۷- قبول شدگان دوره دوم متوسطه (پایه دهم و یازدهم) برحسب پایه و شاخه تحصیلی و جنس

| پایه دهم | | | | جمع | | | سال تحصیلی و شهرستان |
|-------------|-----|---------------|-----|------|-----|-----|----------------------|
| متوسطه نظری | | | | جمع | | | |
| علوم تجربی | | ریاضی و فیزیک | | دختر | پسر | جمع | |
| دختر | پسر | دختر | پسر | | | | |
| ... | ... | ... | ... | ... | ... | ... | ۱۳۸۵-۱۳۸۶ |
| ... | ... | ... | ... | ... | ... | ... | ۱۳۹۰-۱۳۹۱ |
| ... | ... | ... | ... | ... | ... | ... | ۱۳۹۵-۱۳۹۶ |
| ... | ... | ... | ... | ... | ... | ... | ۱۳۹۶-۱۳۹۷ |
| ... | ... | ... | ... | ... | ... | ... | ۱۳۹۷-۱۳۹۸ |
| ... | ... | ... | ... | ... | ... | ... | ۱۳۹۸-۱۳۹۹ |
| ... | ... | ... | ... | ... | ... | ... | ۱۳۹۹-۱۴۰۰ |
| ... | ... | ... | ... | ... | ... | ... | ابوموسی |
| ... | ... | ... | ... | ... | ... | ... | بستک |
| ... | ... | ... | ... | ... | ... | ... | بشاگرد |
| ... | ... | ... | ... | ... | ... | ... | بندرعباس |
| ... | ... | ... | ... | ... | ... | ... | بندرلنگه |
| ... | ... | ... | ... | ... | ... | ... | پارسیان |
| ... | ... | ... | ... | ... | ... | ... | جاسک |
| ... | ... | ... | ... | ... | ... | ... | حاجی آباد |
| ... | ... | ... | ... | ... | ... | ... | خمیر |
| ... | ... | ... | ... | ... | ... | ... | رودان |
| ... | ... | ... | ... | ... | ... | ... | سیریک |
| ... | ... | ... | ... | ... | ... | ... | قشم |
| ... | ... | ... | ... | ... | ... | ... | میناب |

۱۷-۱۷- قبول شدگان دوره دوم متوسطه (پایه دهم و یازدهم) برحسب پایه و شاخه تحصیلی و جنس (دنباله)

| پایه دهم | | | | | | سال تحصیلی و شهرستان |
|----------|-----|---------------|-----|-------------|-----|----------------------|
| کار دانش | | فنی و حرفه‌ای | | متوسطه نظری | | |
| | | | | علوم انسانی | | |
| دختر | پسر | دختر | پسر | دختر | پسر | |
| ... | ... | ... | ... | ... | ... | ۱۳۸۵-۱۳۸۶ |
| ... | ... | ... | ... | ... | ... | ۱۳۹۰-۱۳۹۱ |
| ... | ... | ... | ... | ... | ... | ۱۳۹۵-۱۳۹۶ |
| ... | ... | ... | ... | ... | ... | ۱۳۹۶-۱۳۹۷ |
| ... | ... | ... | ... | ... | ... | ۱۳۹۷-۱۳۹۸ |
| ... | ... | ... | ... | ... | ... | ۱۳۹۸-۱۳۹۹ |
| ... | ... | ... | ... | ... | ... | ۱۳۹۹-۱۴۰۰ |
| ... | ... | ... | ... | ... | ... | ابوموسی |
| ... | ... | ... | ... | ... | ... | بستک |
| ... | ... | ... | ... | ... | ... | بشاگرد |
| ... | ... | ... | ... | ... | ... | بندرعباس |
| ... | ... | ... | ... | ... | ... | بندرلنگه |
| ... | ... | ... | ... | ... | ... | پارسیان |
| ... | ... | ... | ... | ... | ... | جاسک |
| ... | ... | ... | ... | ... | ... | حاجی آباد |
| ... | ... | ... | ... | ... | ... | خمیر |
| ... | ... | ... | ... | ... | ... | رودان |
| ... | ... | ... | ... | ... | ... | سیریک |
| ... | ... | ... | ... | ... | ... | قشم |
| ... | ... | ... | ... | ... | ... | میناب |

۱۷-۱۷- قبول شدگان دوره دوم متوسطه (پایه دهم و یازدهم) برحسب پایه و شاخه تحصیلی و جنس (دنباله)

| پایه یازدهم | | | | سال تحصیلی و شهرستان |
|-------------|-----|---------------|-----|----------------------|
| متوسطه نظری | | | | |
| علوم تجربی | | ریاضی و فیزیک | | |
| دختر | پسر | دختر | پسر | |
| ... | ... | ... | ... | ۱۳۸۵-۱۳۸۶ |
| ... | ... | ... | ... | ۱۳۹۰-۱۳۹۱ |
| ... | ... | ... | ... | ۱۳۹۵-۱۳۹۶ |
| ... | ... | ... | ... | ۱۳۹۶-۱۳۹۷ |
| ... | ... | ... | ... | ۱۳۹۷-۱۳۹۸ |
| ... | ... | ... | ... | ۱۳۹۸-۱۳۹۹ |
| ... | ... | ... | ... | ۱۳۹۹- ۱۴۰۰ |
| ... | ... | ... | ... | ابوموسی |
| ... | ... | ... | ... | بستک |
| ... | ... | ... | ... | بشاگرد |
| ... | ... | ... | ... | بندرعباس |
| ... | ... | ... | ... | بندرلنگه |
| ... | ... | ... | ... | پارسیان |
| ... | ... | ... | ... | جاسک |
| ... | ... | ... | ... | حاجی آباد |
| ... | ... | ... | ... | خمیر |
| ... | ... | ... | ... | رودان |
| ... | ... | ... | ... | سیریک |
| ... | ... | ... | ... | قشم |
| ... | ... | ... | ... | میناب |

۱۷-۱۷- قبول شدگان دوره دوم متوسطه (پایه دهم و یازدهم) برحسب پایه و شاخه تحصیلی و جنس (دنباله)

| پایه یازدهم | | | | | | سال تحصیلی و شهرستان |
|-------------|-----|---------------|-----|-------------|-----|----------------------|
| کار دانش | | فنی و حرفه‌ای | | متوسطه نظری | | |
| | | | | علوم انسانی | | |
| دختر | پسر | دختر | پسر | دختر | پسر | |
| ... | ... | ... | ... | ... | ... | ۱۳۸۵-۱۳۸۶ |
| ... | ... | ... | ... | ... | ... | ۱۳۹۰-۱۳۹۱ |
| ... | ... | ... | ... | ... | ... | ۱۳۹۵-۱۳۹۶ |
| ... | ... | ... | ... | ... | ... | ۱۳۹۶-۱۳۹۷ |
| ... | ... | ... | ... | ... | ... | ۱۳۹۷-۱۳۹۸ |
| ... | ... | ... | ... | ... | ... | ۱۳۹۸-۱۳۹۹ |
| ... | ... | ... | ... | ... | ... | ۱۳۹۹-۱۴۰۰ |
| ... | ... | ... | ... | ... | ... | ابوموسی |
| ... | ... | ... | ... | ... | ... | بستک |
| ... | ... | ... | ... | ... | ... | بشاگرد |
| ... | ... | ... | ... | ... | ... | بندرعباس |
| ... | ... | ... | ... | ... | ... | بندرلنگه |
| ... | ... | ... | ... | ... | ... | پارسیان |
| ... | ... | ... | ... | ... | ... | جاسک |
| ... | ... | ... | ... | ... | ... | حاجی آباد |
| ... | ... | ... | ... | ... | ... | خمیر |
| ... | ... | ... | ... | ... | ... | رودان |
| ... | ... | ... | ... | ... | ... | سیریک |
| ... | ... | ... | ... | ... | ... | قشم |
| ... | ... | ... | ... | ... | ... | میناب |

ماخذ- اداره کل آموزش و پرورش استان هرمزگان

۱۷-۱۸- فارغ التحصیلان دوره دوم متوسطه (پایه دوازدهم) بر حسب شاخه تحصیلی و جنس

| متوسطه نظری | | | | جمع | | | سال تحصیلی و شهرستان |
|-------------|-------------|---------------|------------|-------------|-------------|--------------|------------------------|
| علوم تجربی | | ریاضی و فیزیک | | دختر | پسر | جمع | |
| دختر | پسر | دختر | پسر | | | | |
| ۲۵۹۳ | ۱۴۲۲ | ۹۳۲ | ۹۷۸ | ۸۴۹۴ | ۸۰۳۲ | ۱۶۵۲۶ | ۱۳۸۵-۱۳۸۶ |
| ۲۶۴۷ | ۱۴۹۲ | ۱۰۲۱ | ۱۱۳۲ | ۶۵۷۱ | ۶۰۴۱ | ۱۲۶۱۲ | ۱۳۹۰-۱۳۹۱ |
| ۲۵۲۱ | ۱۱۹۰ | ۶۱۱ | ۸۷۱ | ۵۷۸۴ | ۴۴۷۵ | ۱۰۲۵۹ | ۱۳۹۵-۱۳۹۶ |
| ۲۲۵۲ | ۱۰۹۲ | ۶۱۰ | ۸۵۳ | ۴۶۷۴ | ۲۷۲۵ | ۷۳۹۹ | ۱۳۹۶-۱۳۹۷ |
| ۲۶۲۱ | ۱۲۹۸ | ۶۸۱ | ۹۱۵ | ۷۲۵۱ | ۷۳۱۴ | ۱۴۵۶۵ | ۱۳۹۷-۱۳۹۸ |
| ۲۵۱۱ | ۱۳۵۶ | ۶۸۳ | ۹۷۲ | ۸۲۴۴ | ۸۱۵۷ | ۱۶۴۰۱ | ۱۳۹۸-۱۳۹۹ |
| ۲۳۹۶ | ۱۲۲۴ | ۵۵۲ | ۹۴۰ | ۶۸۴۱ | ۶۰۲۲ | ۱۲۸۶۳ | ۱۳۹۹-۱۴۰۰ |
| ۳ | ۲ | ۰ | ۰ | ۸ | ۳ | ۱۱ | ابوموسی |
| ۱۴۹ | ۸۴ | ۱۳ | ۲۸ | ۳۷۴ | ۲۸۲ | ۶۵۶ | بستک |
| ۲۷ | ۲۲ | ۱ | ۶ | ۷۰ | ۷۷ | ۱۴۷ | بشاگرد |
| ۱۰۶۶ | ۵۵۵ | ۲۸۸ | ۴۹۷ | ۳۱۴۵ | ۳۰۸۶ | ۶۲۳۱ | بندرعباس |
| ۲۳۳ | ۱۰۶ | ۵۸ | ۹۹ | ۶۷۷ | ۳۸۶ | ۱۰۶۳ | بندرلنگه |
| ۱۰۲ | ۳۷ | ۱۹ | ۵۷ | ۲۶۳ | ۲۱۰ | ۴۷۳ | پارسیان |
| ۴۴ | ۲۳ | ۶ | ۸ | ۱۳۳ | ۱۵۵ | ۲۸۸ | جاسک |
| ۸۲ | ۵۲ | ۵ | ۱۹ | ۱۹۲ | ۲۳۹ | ۴۳۱ | حاجی آباد |
| ۸۰ | ۳۱ | ۲۰ | ۳۴ | ۲۴۸ | ۱۶۶ | ۴۱۴ | خمیر |
| ۱۰۳ | ۷۰ | ۶ | ۲۹ | ۳۶۷ | ۲۹۹ | ۶۶۶ | رودان |
| ۸۵ | ۱۴ | ۱۳ | ۱۱ | ۲۳۵ | ۱۴۲ | ۳۷۷ | سیریک |
| ۱۸۹ | ۱۲۲ | ۴۷ | ۶۵ | ۴۶۲ | ۳۵۳ | ۸۱۵ | قشم |
| ۲۳۳ | ۱۰۶ | ۷۶ | ۸۷ | ۶۶۷ | ۶۲۴ | ۱۲۹۱ | میناب |

۱۷-۱۸- فارغ التحصیلان دوره دوم متوسطه (پایه دوازدهم) بر حسب شاخه تحصیلی و جنس (دنباله)

| کار و دانش | | فنی و حرفه‌ای | | متوسطه نظری | | سال تحصیلی و شهرستان |
|------------|------|---------------|------|-------------|------|----------------------|
| | | | | علوم انسانی | | |
| دختر | پسر | دختر | پسر | دختر | پسر | |
| ۱۳۳۰ | ۲۵۵۶ | ۸۷۹ | ۱۲۹۲ | ۲۷۶۰ | ۱۷۸۴ | ۱۳۸۵-۱۳۸۶ |
| ۷۶۷ | ۱۷۱۳ | ۶۶۱ | ۷۰۶ | ۱۴۷۵ | ۹۹۸ | ۱۳۹۰-۱۳۹۱ |
| ۶۷۳ | ۱۰۴۰ | ۴۷۱ | ۶۵۲ | ۱۵۰۸ | ۷۲۲ | ۱۳۹۵-۱۳۹۶ |
| . | . | . | . | ۱۸۱۲ | ۷۸۰ | ۱۳۹۶-۱۳۹۷ |
| ۱۱۵۸ | ۲۷۴۶ | ۷۳۶ | ۱۴۴۳ | ۲۰۵۵ | ۹۱۲ | ۱۳۹۷-۱۳۹۸ |
| ۱۳۵۰ | ۲۹۷۹ | ۸۲۳ | ۱۳۹۹ | ۲۸۷۷ | ۱۴۵۱ | ۱۳۹۸-۱۳۹۹ |
| ۷۳۰ | ۱۷۲۶ | ۴۹۵ | ۷۸۰ | ۲۶۶۸ | ۱۳۵۲ | ۱۳۹۹-۱۴۰۰ |
| . | . | . | . | ۵ | ۱ | ابوموسی |
| ۲۸ | ۱۷ | ۴۸ | ۵۲ | ۱۳۶ | ۱۰۱ | بستک |
| ۱ | ۶ | . | . | ۴۱ | ۴۳ | بشاگرد |
| ۴۲۸ | ۱۰۸۷ | ۲۹۸ | ۴۸۸ | ۱۰۶۵ | ۴۵۹ | بندرعباس |
| ۱۰۳ | ۶۱ | ۴۷ | ۱۱ | ۲۳۶ | ۱۰۹ | بندرلنگه |
| ۷۱ | ۱۲ | ۴ | ۷۴ | ۶۷ | ۳۰ | پارسیان |
| ۴ | ۱۷ | ۸ | ۲۳ | ۷۱ | ۸۴ | جاسک |
| ۱۹ | ۱۲۵ | . | ۹ | ۸۶ | ۳۴ | حاجی آباد |
| ۹ | ۴۷ | ۱۹ | ۶ | ۱۲۰ | ۴۸ | خمیر |
| ۱۲ | ۱۰۴ | ۵۸ | ۱۹ | ۱۸۸ | ۷۷ | رودان |
| ۳۵ | ۶۶ | ۴ | ۱۴ | ۹۸ | ۳۷ | سیریک |
| ۱۵ | ۴۸ | ۱ | ۲۴ | ۲۱۰ | ۹۴ | قشم |
| ۵ | ۱۳۶ | ۸ | ۶۰ | ۳۴۵ | ۲۳۵ | میناب |

مأخذ - اداره کل آموزش و پرورش استان هرمزگان

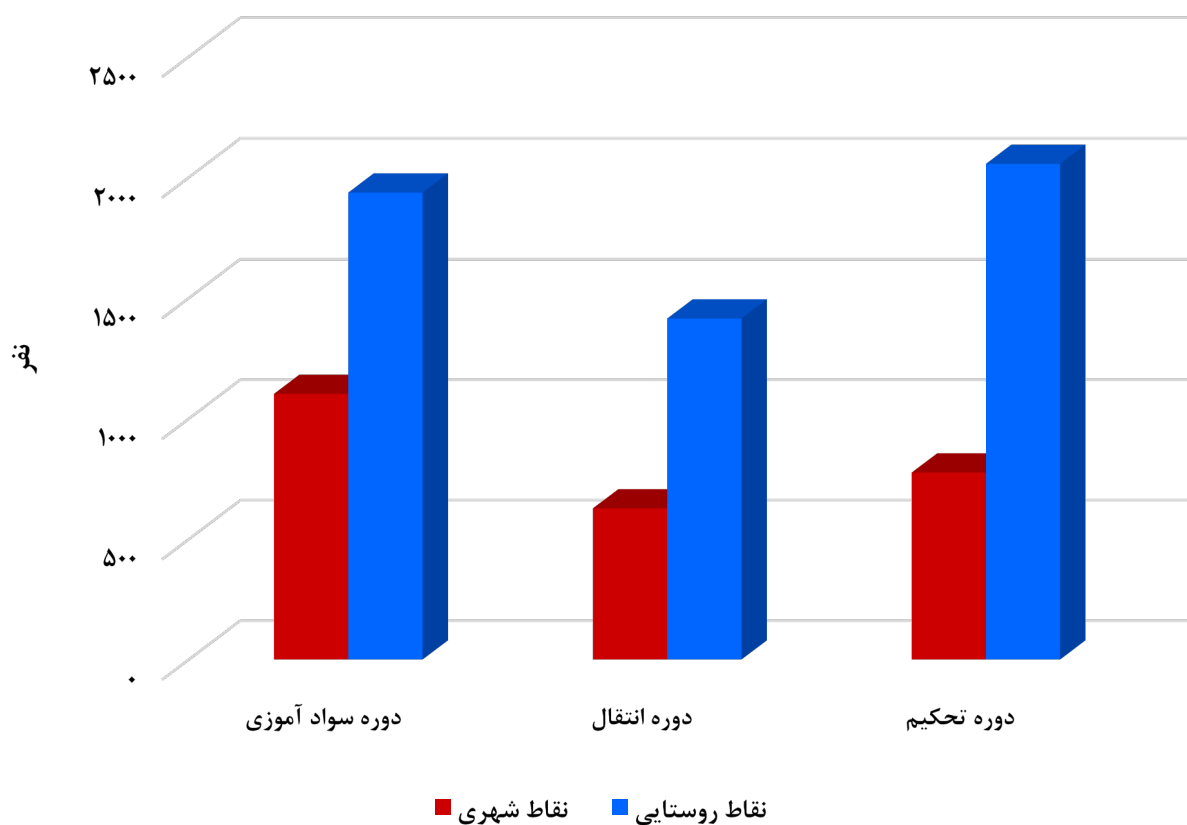
۱۷-۱۹- سوادآموزان تحت پوشش دوره‌های نهضت سوادآموزی در نقاط شهری و روستایی

| نقاط روستایی ^(۲) | | | نقاط شهری | | | کل | | | سال و دوره ^(۱) |
|-----------------------------|------|------|-----------|-----|------|------|------|------|---------------------------|
| زن | مرد | جمع | زن | مرد | جمع | زن | مرد | جمع | |
| دوره سوادآموزی | | | | | | | | | |
| ... | ... | ... | ... | ... | ... | ... | ... | ... | ۱۳۸۵-۱۳۸۶ |
| ... | ... | ... | ... | ... | ... | ... | ... | ... | ۱۳۹۰-۱۳۹۱ |
| ۲۵۴۹ | ۱۴۰۷ | ۳۹۵۶ | ۹۴۶ | ۵۳۴ | ۱۴۸۰ | ۳۴۹۵ | ۱۹۴۱ | ۵۴۳۶ | ۱۳۹۵-۱۳۹۶ |
| ۲۱۰۱ | ۹۵۷ | ۳۰۵۸ | ۹۸۴ | ۳۷۶ | ۱۳۶۰ | ۳۰۸۵ | ۱۳۳۳ | ۴۴۱۸ | ۱۳۹۶-۱۳۹۷ |
| ۲۶۲۷ | ۱۴۰۴ | ۴۰۳۱ | ۱۲۴۶ | ۵۸۰ | ۱۸۲۶ | ۳۸۷۳ | ۱۹۸۴ | ۵۸۵۷ | ۱۳۹۷-۱۳۹۸ |
| ۹۴۴ | ۳۲۱۱ | ۴۱۵۵ | ۱۱۴۸ | ۴۲۲ | ۱۵۷۰ | ۲۰۹۲ | ۳۶۳۳ | ۵۷۲۵ | ۱۳۹۸-۱۳۹۹ |
| ۱۶۸۲ | ۷۳۱ | ۲۴۱۳ | ۸۴۷ | ۳۳۴ | ۱۱۸۱ | ۲۵۲۹ | ۱۰۶۵ | ۳۵۹۴ | ۱۳۹۹-۱۴۰۰ |
| ۱۴۹۷ | ۴۴۰ | ۱۹۳۷ | ۸۳۱ | ۲۷۲ | ۱۱۰۳ | ۲۳۲۸ | ۷۱۲ | ۳۰۴۰ | ۱۴۰۰-۱۴۰۱ |
| دوره انتقال | | | | | | | | | |
| ... | ... | ... | ... | ... | ... | ... | ... | ... | ۱۳۸۵-۱۳۸۶ |
| ... | ... | ... | ... | ... | ... | ... | ... | ... | ۱۳۹۰-۱۳۹۱ |
| ۲۰۴۱ | ۲۷۱ | ۲۳۱۲ | ۷۹۹ | ۱۰۹ | ۹۰۸ | ۲۸۴۰ | ۳۸۰ | ۳۲۲۰ | ۱۳۹۵-۱۳۹۶ |
| ۲۰۷۴ | ۱۹۷ | ۲۲۷۱ | ۸۴۸ | ۷۹ | ۹۲۷ | ۲۹۲۲ | ۲۷۶ | ۳۱۹۸ | ۱۳۹۶-۱۳۹۷ |
| ۲۱۱۸ | ۱۵۳ | ۲۲۷۱ | ۸۱۲ | ۹۲ | ۹۰۴ | ۲۹۳۰ | ۲۴۵ | ۳۱۷۵ | ۱۳۹۷-۱۳۹۸ |
| ۱۸۰۳ | ۱۱۴ | ۱۹۱۷ | ۵۶۱ | ۱۲۱ | ۶۸۲ | ۲۳۶۴ | ۲۳۵ | ۲۵۹۹ | ۱۳۹۸-۱۳۹۹ |
| ۱۵۲۵ | ۷۵ | ۱۶۰۰ | ۵۶۲ | ۴۷ | ۶۰۹ | ۲۰۸۷ | ۱۲۲ | ۲۲۰۹ | ۱۳۹۹-۱۴۰۰ |
| ۱۳۵۹ | ۵۶ | ۱۴۱۵ | ۵۱۰ | ۱۱۸ | ۶۲۸ | ۱۸۶۹ | ۱۷۴ | ۲۰۴۳ | ۱۴۰۰-۱۴۰۱ |
| دوره تحکیم | | | | | | | | | |
| ... | ... | ... | ... | ... | ... | ... | ... | ... | ۱۳۸۵-۱۳۸۶ |
| ... | ... | ... | ... | ... | ... | ... | ... | ... | ۱۳۹۰-۱۳۹۱ |
| ۱۰۷۷ | ۱۶۵ | ۱۲۴۲ | ۲۵۹ | ۲۹ | ۲۸۸ | ۱۳۳۶ | ۱۹۴ | ۱۵۳۰ | ۱۳۹۵-۱۳۹۶ |
| ۷۶۴ | ۱۲۶ | ۸۹۰ | ۱۳۱ | . | ۱۳۱ | ۸۹۵ | ۱۲۶ | ۱۰۲۱ | ۱۳۹۶-۱۳۹۷ |
| ۱۲۸۵ | ۱۸۸ | ۱۴۷۳ | ۳۱۲ | ۵ | ۳۱۷ | ۱۵۹۷ | ۱۹۳ | ۱۷۹۰ | ۱۳۹۷-۱۳۹۸ |
| ۲۴۳۸ | ۴۹۴ | ۲۹۳۲ | ۵۴۱ | ۲۵ | ۵۶۶ | ۲۹۷۹ | ۵۱۹ | ۳۴۹۸ | ۱۳۹۸-۱۳۹۹ |
| ۱۷۴۷ | ۲۶۹ | ۲۰۱۶ | ۵۳۰ | ۹۳ | ۶۲۳ | ۲۲۷۷ | ۳۶۲ | ۲۶۳۹ | ۱۳۹۹-۱۴۰۰ |
| ۱۷۹۵ | ۲۶۱ | ۲۰۵۶ | ۷۰۵ | ۷۲ | ۷۷۷ | ۲۵۰۰ | ۳۳۳ | ۲۸۳۳ | ۱۴۰۰-۱۴۰۱ |

(۱) از سال ۱۳۹۰ نظام آموزشی به دوره‌های سوادآموزی، انتقال و تحکیم تغییر یافت.

(۲) شامل اطلاعات مربوط به عشایر تحت پوشش سازمان نهضت سوادآموزی نیز می‌باشد.

مأخذ - مدیریت نهضت سوادآموزی استان هرمزگان



۱۷-۵- سواد آموزان دوره های سواد آموزی، انتقال و تحکیم در نقاط شهری و روستایی - ۱۴۰۱-۱۴۰۰

منبع: جدول ۱۹-۱۷

۲۰-۱۷- قبول شدگان دوره های^(۱) نهضت سوادآموزی برحسب جنس

| سوادآموزی | | جمع | | | سال |
|-----------|-----|-------|------|----------|------------------|
| زن | مرد | زن | مرد | مرد و زن | |
| ۰۰۰ | ۰۰۰ | ۲۵۲۶۸ | ۴۲۰۹ | ۲۹۴۷۷ | ۱۳۸۵-۱۳۸۶ |
| ۰۰۰ | ۰۰۰ | ۱۵۰۲۷ | ۳۰۰۸ | ۱۸۰۳۵ | ۱۳۹۰-۱۳۹۱ |
| ۲۰۶۱ | ۹۲۱ | ۴۳۴۴ | ۱۱۹۷ | ۵۵۴۱ | ۱۳۹۵-۱۳۹۶ |
| ۱۶۵۰ | ۵۵۷ | ۳۷۰۴ | ۷۹۷ | ۴۵۰۱ | ۱۳۹۶-۱۳۹۷ |
| ۱۹۴۵ | ۵۳۰ | ۳۹۵۳ | ۶۶۰ | ۴۶۱۳ | ۱۳۹۷-۱۳۹۸ |
| ۱۵۷۹ | ۳۶۳ | ۳۶۰۷ | ۵۲۴ | ۴۱۳۱ | ۱۳۹۸-۱۳۹۹ |
| ۲۳۷ | ۴۸ | ۱۷۹۳ | ۱۴۱ | ۱۹۳۴ | ۱۳۹۹-۱۴۰۰ |
| ۵۵۲ | ۹۷ | ۲۱۶۵ | ۲۲۲ | ۲۳۸۷ | ۱۴۰۰- ۱۴۰۱ |

| تحکیم | | انتقال | | سال |
|-------|-----|--------|-----|------------------|
| زن | مرد | زن | مرد | |
| ۰۰۰ | ۰۰۰ | ۰۰۰ | ۰۰۰ | ۱۳۸۵-۱۳۸۶ |
| ۰۰۰ | ۰۰۰ | ۰۰۰ | ۰۰۰ | ۱۳۹۰-۱۳۹۱ |
| ۷۴۹ | ۱۰۱ | ۱۵۳۴ | ۱۷۵ | ۱۳۹۵-۱۳۹۶ |
| ۴۸۳ | ۸۲ | ۱۵۷۱ | ۱۵۸ | ۱۳۹۶-۱۳۹۷ |
| ۶۲۱ | ۶۲ | ۱۳۸۷ | ۶۸ | ۱۳۹۷-۱۳۹۸ |
| ۱۰۰۷ | ۱۰۲ | ۱۰۲۱ | ۵۹ | ۱۳۹۸-۱۳۹۹ |
| ۸۴۵ | ۶۱ | ۷۱۱ | ۳۲ | ۱۳۹۹-۱۴۰۰ |
| ۱۶۶ | ۶۷ | ۷۴۷ | ۵۸ | ۱۴۰۰- ۱۴۰۱ |

(۱) از سال ۱۳۹۰ نظام آموزشی به دوره‌های سوادآموزی، انتقال و تحکیم تغییر یافت.
مأخذ - مدیریت نهضت سوادآموزی استان هرمزگان

۱۷-۲۱- آموزشگران دانشگاهی تمام وقت موسسات آموزش عالی^(۱) بر حسب جنس

| سال تحصیلی و شهرستان | جمع | مرد | زن |
|--------------------------------|------|-----|-----|
| ۱۳۸۵-۱۳۸۶ | ۳۱۲ | ۲۱۱ | ۱۰۱ |
| ۱۳۹۰-۱۳۹۱ | ۳۷۱ | ۲۷۶ | ۹۵ |
| ۱۳۹۵-۱۳۹۶ | ۹۸۲ | ۶۷۵ | ۳۰۷ |
| ۱۳۹۶-۱۳۹۷ | ۱۰۴۶ | ۷۰۱ | ۳۴۵ |
| ۱۳۹۷-۱۳۹۸ | ۹۹۲ | ۶۷۲ | ۳۲۰ |
| ۱۳۹۸-۱۳۹۹ | ۹۷۵ | ۶۵۵ | ۳۲۰ |
| ۱۳۹۹-۱۴۰۰ ^(۲) | ۵۷۸ | ۳۸۱ | ۱۹۷ |
| ۱۴۰۰-۱۴۰۱ | ۹۳۹ | ۶۱۰ | ۳۲۹ |
| ابوموسی | ۲ | ۱ | ۱ |
| بستک | ۴ | ۱ | ۳ |
| بشاگرد | ۰ | ۰ | ۰ |
| بندرعباس | ۵۹۸ | ۳۸۵ | ۲۱۳ |
| بندرلنگه | ۱۲ | ۹ | ۳ |
| پارسیان | ۱ | ۰ | ۱ |
| جاسک | ۲ | ۲ | ۰ |
| حاجی آباد | ۱ | ۱ | ۰ |
| خمیر | ۶ | ۴ | ۲ |
| رودان | ۳ | ۱ | ۲ |
| سیریک | ۰ | ۰ | ۰ |
| قشم | ۱۲ | ۱۰ | ۲ |
| میناب | ۱۰ | ۷ | ۳ |
| دانشگاه آزاد اسلامی | ۲۸۸ | ۱۸۹ | ۹۹ |

(۱) آمار دانشگاه آزاد را نیز شامل می شود

(۲) به استثناء دانشگاه آزاد اسلامی

مأخذ- وزارت علوم، تحقیقات و فناوری مؤسسه پژوهش و برنامه ریزی آموزش عالی

۲۲-۱۷- آموزشگران دانشگاهی تماموقت موسسات آموزش عالی^(۱) برحسب مرتبه علمی

| آموزشگران دانشگاهی غیر هیأت علمی | هیأت علمی | | | | | جمع | سال تحصیلی و شهرستان |
|-------------------------------------|---------------|------|----------|---------|-------|------|--------------------------------|
| | مربی آموزشیار | مربی | استادیار | دانشیار | استاد | | |
| ۰۰۰ | ۳ | ۲۱۷ | ۱۰۸ | ۱ | ۰ | ۰۰۰ | ۱۳۸۵-۱۳۸۶ |
| ۰۰۰ | ۱۳ | ۱۲۸ | ۲۰۶ | ۱۳ | ۰ | ۰۰۰ | ۱۳۹۰-۱۳۹۱ |
| ۲۳ | ۳ | ۳۷۹ | ۵۰۲ | ۶۴ | ۱۱ | ۹۸۲ | ۱۳۹۵-۱۳۹۶ |
| ۴ | ۳ | ۳۵۶ | ۵۷۶ | ۹۲ | ۱۵ | ۱۰۴۶ | ۱۳۹۶-۱۳۹۷ |
| ۶ | ۳ | ۳۰۶ | ۵۶۴ | ۹۸ | ۱۵ | ۹۹۲ | ۱۳۹۷-۱۳۹۸ |
| ۶ | ۳ | ۲۹۰ | ۵۶۷ | ۹۶ | ۱۳ | ۹۷۵ | ۱۳۹۸-۱۳۹۹ |
| ۵ | ۰ | ۱۱۲ | ۳۷۷ | ۷۹ | ۵ | ۵۷۸ | ۱۳۹۹-۱۴۰۰ ^(۲) |
| ۳ | ۱ | ۲۴۶ | ۵۶۰ | ۱۱۳ | ۱۶ | ۹۳۹ | ۱۴۰۰-۱۴۰۱ |
| ۰ | ۰ | ۱ | ۱ | ۰ | ۰ | ۲ | ابوموسی |
| ۰ | ۰ | ۴ | ۰ | ۰ | ۰ | ۴ | بستک |
| ۰ | ۰ | ۰ | ۰ | ۰ | ۰ | ۰ | بشاگرد |
| ۳ | ۰ | ۷۹ | ۴۰۲ | ۹۸ | ۱۶ | ۵۹۸ | بندرعباس |
| ۰ | ۰ | ۰ | ۹ | ۳ | ۰ | ۱۲ | بندرلنگه |
| ۰ | ۰ | ۱ | ۰ | ۰ | ۰ | ۱ | پارسیان |
| ۰ | ۰ | ۱ | ۱ | ۰ | ۰ | ۲ | جاسک |
| ۰ | ۰ | ۰ | ۱ | ۰ | ۰ | ۱ | حاجی آباد |
| ۰ | ۰ | ۶ | ۰ | ۰ | ۰ | ۶ | خمیر |
| ۰ | ۰ | ۱ | ۲ | ۰ | ۰ | ۳ | رودان |
| ۰ | ۰ | ۰ | ۰ | ۰ | ۰ | ۰ | سیریک |
| ۰ | ۰ | ۵ | ۷ | ۰ | ۰ | ۱۲ | قشم |
| ۰ | ۰ | ۴ | ۶ | ۰ | ۰ | ۱۰ | میناب |
| ۰ | ۱ | ۱۴۴ | ۱۳۱ | ۱۲ | ۰ | ۲۸۸ | دانشگاه آزاد اسلامی |

(۱) آمار دانشگاه آزاد را نیز شامل می‌شود

(۲) به استثناء دانشگاه آزاد اسلامی

ماخذ - وزارت علوم، تحقیقات و فناوری مؤسسه پژوهش و برنامه‌ریزی آموزش عالی

۲۳-۱۷- ثبت نام شدگان جدید دوره های مختلف تحصیلی موسسات آموزش عالی^(۱) برحسب گروه عمده رشته تحصیلی و جنس

| کارشناسی (لیسانس) | | | کاردانی (فوق دیپلم) | | | جمع کل | | | سال تحصیلی و گروه عمده رشته تحصیلی |
|-------------------|------|------|---------------------|------|------|--------|-------|-------|------------------------------------|
| زن | مرد | جمع | زن | مرد | جمع | زن | مرد | جمع | |
| ... | ... | ... | ... | ... | ... | ... | ... | ... |۱۳۸۵-۱۳۸۶ |
| ... | ... | ... | ... | ... | ... | ... | ... | ... | ۱۳۹۰-۱۳۹۱ |
| ۴۳۵۵ | ۴۳۳۶ | ۸۶۹۱ | ۱۷۴۴ | ۴۲۳۰ | ۵۹۷۴ | ۷۶۹۰ | ۱۰۶۷۰ | ۱۸۳۶۰ | ۱۳۹۵-۱۳۹۶ |
| ۴۴۱۷ | ۴۳۹۳ | ۸۸۱۰ | ۱۹۶۴ | ۴۰۲۳ | ۵۹۸۷ | ۷۴۷۹ | ۹۷۷۹ | ۱۷۲۵۸ | ۱۳۹۶-۱۳۹۷ |
| ۴۲۲۲ | ۳۸۸۱ | ۸۱۰۳ | ۹۸۶ | ۱۹۶۱ | ۲۹۴۷ | ۶۴۴۹ | ۷۵۰۷ | ۱۳۹۵۶ | ۱۳۹۷-۱۳۹۸ |
| ۴۵۳۲ | ۴۸۹۱ | ۹۴۲۳ | ۱۵۱۹ | ۳۳۳۰ | ۴۸۴۹ | ۷۱۲۷ | ۹۶۱۱ | ۱۶۷۳۸ | ۱۳۹۸-۱۳۹۹ |
| ۲۹۱۲ | ۲۵۲۷ | ۵۴۳۹ | ۶۹۹ | ۱۲۷۹ | ۱۹۷۸ | ۴۴۵۴ | ۴۸۱۲ | ۹۲۶۶ | ۱۳۹۹-۱۴۰۰ |
| ۳۱۱۰ | ۲۵۸۰ | ۵۶۹۰ | ۹۱۴ | ۱۵۹۲ | ۲۵۰۶ | ۴۸۴۹ | ۵۱۷۰ | ۱۰۰۱۹ | ۱۴۰۰- ۱۴۰۱ |
| ۱۹۹ | ۱۱۵ | ۳۱۴ | ۵ | ۱۹ | ۲۴ | ۳۶۰ | ۲۸۹ | ۶۴۹ | پزشکی |
| ۱۹۱۲ | ۱۲۵۶ | ۳۱۶۸ | ۴۱۱ | ۴۱۶ | ۸۲۷ | ۲۷۱۴ | ۲۱۴۹ | ۴۸۶۳ | علوم انسانی |
| ۳۷۹ | ۲۱۳ | ۵۹۲ | ۳۸ | ۰ | ۳۸ | ۴۸۷ | ۲۵۳ | ۷۴۰ | علوم پایه |
| ۳۷۲ | ۸۹۴ | ۱۲۶۶ | ۱۴۷ | ۱۰۵۶ | ۱۲۰۳ | ۶۳۵ | ۲۲۱۹ | ۲۸۵۴ | فنی و مهندسی |
| ۱۰۹ | ۶۵ | ۱۷۴ | ۰ | ۰ | ۰ | ۱۵۱ | ۹۵ | ۲۴۶ | کشاورزی و دامپزشکی |
| ۱۳۹ | ۳۷ | ۱۷۶ | ۳۱۳ | ۱۰۱ | ۴۱۴ | ۵۰۲ | ۱۶۵ | ۶۶۷ | هنر |

| دکترای تخصصی | | | دکترای حرفه ای | | | کارشناسی ارشد (فوق لیسانس) | | | سال تحصیلی و گروه عمده رشته تحصیلی |
|--------------|-----|-----|----------------|-----|-----|----------------------------|------|------|------------------------------------|
| زن | مرد | جمع | زن | مرد | جمع | زن | مرد | جمع | |
| ... | ... | ... | ... | ... | ... | ... | ... | ... |۱۳۸۵-۱۳۸۶ |
| ... | ... | ... | ... | ... | ... | ... | ... | ... | ۱۳۹۰-۱۳۹۱ |
| ۲۸۱ | ۴۳۸ | ۷۱۹ | ۱۱۲ | ۱۳۵ | ۲۴۷ | ۱۱۹۸ | ۱۵۳۱ | ۲۷۲۹ | ۱۳۹۵-۱۳۹۶ |
| ۱۶۴ | ۲۴۳ | ۴۰۷ | ۱۲۸ | ۱۲۴ | ۲۵۲ | ۸۰۶ | ۹۹۶ | ۱۸۰۲ | ۱۳۹۶-۱۳۹۷ |
| ۲۵۳ | ۴۳۵ | ۶۸۸ | ۱۱۸ | ۱۵۳ | ۲۷۱ | ۸۷۰ | ۱۰۷۷ | ۱۹۴۷ | ۱۳۹۷-۱۳۹۸ |
| ۲۰۴ | ۲۷۲ | ۴۷۶ | ۱۶۰ | ۱۴۹ | ۳۰۹ | ۷۱۲ | ۹۶۹ | ۱۶۸۱ | ۱۳۹۸-۱۳۹۹ |
| ۱۶۵ | ۱۵۰ | ۳۱۵ | ۱۴۷ | ۱۲۸ | ۲۷۵ | ۵۳۱ | ۷۲۸ | ۱۲۵۹ | ۱۳۹۹-۱۴۰۰ |
| ۲۰۳ | ۲۰۷ | ۴۱۰ | ۱۲۵ | ۱۳۶ | ۲۶۱ | ۴۹۷ | ۶۵۵ | ۱۱۵۲ | ۱۴۰۰- ۱۴۰۱ |
| ۱۷ | ۱۱ | ۲۸ | ۱۲۵ | ۱۳۶ | ۲۶۱ | ۱۴ | ۸ | ۲۲ | پزشکی |
| ۱۲۰ | ۱۲۳ | ۲۴۳ | ۰ | ۰ | ۰ | ۲۷۱ | ۳۵۴ | ۶۲۵ | علوم انسانی |
| ۱۸ | ۱۲ | ۳۰ | ۰ | ۰ | ۰ | ۵۲ | ۲۸ | ۸۰ | علوم پایه |
| ۲۳ | ۳۹ | ۶۲ | ۰ | ۰ | ۰ | ۹۳ | ۲۳۰ | ۳۲۳ | فنی و مهندسی |
| ۱۴ | ۱۲ | ۲۶ | ۰ | ۰ | ۰ | ۲۸ | ۱۸ | ۴۶ | کشاورزی و دامپزشکی |
| ۱۱ | ۱۰ | ۲۱ | ۰ | ۰ | ۰ | ۳۹ | ۱۷ | ۵۶ | هنر |

(۱) آمار دانشگاه آزاد اسلامی را به استثنای سال های تحصیلی ۱۳۹۹-۱۴۰۰ و ۱۴۰۰-۱۴۰۱ شامل می شود
 ماخذ - وزارت علوم، تحقیقات و فناوری مؤسسه پژوهش و برنامه ریزی آموزش عالی

۲۴-۱۷- ثبت نام شدگان جدید دوره های مختلف تحصیلی موسسات آموزش عالی^(۱) به تفکیک نوع وابستگی به دستگاه

اجرایی بر حسب جنس

| کارشناسی (لیسانس) | | | کاردانی (فوق دیپلم) | | | جمع کل | | | سال تحصیلی و دانشگاه/موسسه آموزش عالی |
|-------------------|------|------|---------------------|------|------|--------|-------|-------|--|
| زن | مرد | جمع | زن | مرد | جمع | زن | مرد | جمع | |
| ... | ... | ... | ... | ... | ... | ... | ... | ... | ۱۳۸۵-۱۳۸۶ |
| ... | ... | ... | ... | ... | ... | ... | ... | ... | ۱۳۹۰-۱۳۹۱ |
| ۴۳۵۵ | ۴۳۳۶ | ۸۶۹۱ | ۱۷۴۴ | ۴۲۳۰ | ۵۹۷۴ | ۷۶۹۰ | ۱۰۶۷۰ | ۱۸۳۶۰ | ۱۳۹۵-۱۳۹۶ |
| ۴۴۱۷ | ۴۳۹۳ | ۸۸۱۰ | ۱۹۶۴ | ۴۰۲۳ | ۵۹۸۷ | ۷۴۷۹ | ۹۷۷۹ | ۱۷۲۵۸ | ۱۳۹۶-۱۳۹۷ |
| ۴۲۲۲ | ۳۸۸۱ | ۸۱۰۳ | ۹۸۶ | ۱۹۶۱ | ۲۹۴۷ | ۶۴۴۹ | ۷۵۰۷ | ۱۳۹۵۶ | ۱۳۹۷-۱۳۹۸ |
| ۴۵۳۲ | ۴۸۹۱ | ۹۴۲۳ | ۱۵۱۹ | ۳۳۳۰ | ۴۸۴۹ | ۷۱۲۷ | ۹۶۱۱ | ۱۶۷۳۸ | ۱۳۹۸-۱۳۹۹ |
| ۲۹۱۲ | ۲۵۲۷ | ۵۴۳۹ | ۶۹۹ | ۱۲۷۹ | ۱۹۷۸ | ۴۴۵۴ | ۴۸۱۲ | ۹۲۶۶ | ۱۳۹۹-۱۴۰۰ |
| ۳۱۱۰ | ۲۵۱۰ | ۵۶۲۰ | ۹۱۴ | ۱۵۹۲ | ۲۵۰۶ | ۴۱۴۹ | ۵۱۷۰ | ۱۰۰۱۹ | ۱۴۰۰-۱۴۰۱ |
| ۸۲۹ | ۵۲۷ | ۱۳۵۶ | . | . | . | ۱۳۸۰ | ۱۲۲۸ | ۲۶۰۸ | وزارت علوم، تحقیقات و فناوری |
| ۱۳۸۵ | ۷۹۹ | ۲۱۸۴ | . | . | . | ۱۴۹۴ | ۹۰۶ | ۲۴۰۰ | دانشگاه پیام نور |
| ۱۶۶ | ۵۶۰ | ۷۲۶ | ۲۵۴ | ۷۷۲ | ۱۰۲۶ | ۴۲۰ | ۱۳۳۲ | ۱۷۵۲ | دانشگاه جامع علمی و کاربردی |
| ۳۴۵ | ۳۴۴ | ۶۸۹ | . | . | . | ۳۴۵ | ۳۴۴ | ۶۸۹ | دانشگاه فرهنگیان |
| ۱۵۱ | ۲۱۱ | ۳۶۲ | ۶۵۵ | ۷۹۱ | ۱۴۴۶ | ۸۰۶ | ۱۰۰۲ | ۱۸۰۸ | دانشگاه فنی و حرفه ای |
| ۲۰۹ | ۱۱۹ | ۳۲۸ | ۵ | ۱۹ | ۲۴ | ۳۷۳ | ۲۹۵ | ۶۶۸ | وزارت بهداشت، درمان و آموزش پزشکی |
| ۱۴ | . | ۱۴ | . | . | . | ۱۴ | . | ۱۴ | سایر دستگاه های اجرایی |
| ... | ... | ... | ... | ... | ... | ... | ... | ... | دانشگاه آزاد اسلامی |
| ۱۱ | ۲۰ | ۳۱ | . | ۱۰ | ۱۰ | ۱۷ | ۶۳ | ۸۰ | مؤسسات آموزش عالی غیر دولتی-غیر انتفاعی .. |

| دکترای تخصصی | | | دکترای حرفه ای | | | کارشناسی ارشد (فوق لیسانس) | | | سال تحصیلی و دانشگاه/موسسه آموزش عالی |
|--------------|-----|-----|----------------|-----|-----|----------------------------|------|------|--|
| زن | مرد | جمع | زن | مرد | جمع | زن | مرد | جمع | |
| ... | ... | ... | ... | ... | ... | ... | ... | ... | ۱۳۸۵-۱۳۸۶ |
| ... | ... | ... | ... | ... | ... | ... | ... | ... | ۱۳۹۰-۱۳۹۱ |
| ۲۸۱ | ۴۳۸ | ۷۱۹ | ۱۱۲ | ۱۳۵ | ۲۴۷ | ۱۱۹۸ | ۱۵۳۱ | ۲۷۲۹ | ۱۳۹۵-۱۳۹۶ |
| ۱۶۴ | ۲۴۳ | ۴۰۷ | ۱۲۸ | ۱۲۴ | ۲۵۲ | ۸۰۶ | ۹۹۶ | ۱۸۰۲ | ۱۳۹۶-۱۳۹۷ |
| ۲۵۳ | ۴۳۵ | ۶۸۸ | ۱۱۸ | ۱۵۳ | ۲۷۱ | ۸۷۰ | ۱۰۷۷ | ۱۹۴۷ | ۱۳۹۷-۱۳۹۸ |
| ۲۰۴ | ۲۷۲ | ۴۷۶ | ۱۶۰ | ۱۴۹ | ۳۰۹ | ۷۱۲ | ۹۶۹ | ۱۶۸۱ | ۱۳۹۸-۱۳۹۹ |
| ۱۶۵ | ۱۵۰ | ۳۱۵ | ۱۴۷ | ۱۲۸ | ۲۷۵ | ۵۳۱ | ۷۲۸ | ۱۲۵۹ | ۱۳۹۹-۱۴۰۰ |
| ۲۰۳ | ۲۰۷ | ۴۱۰ | ۱۲۵ | ۱۳۶ | ۲۶۱ | ۴۹۷ | ۶۵۵ | ۱۱۵۲ | ۱۴۰۰-۱۴۰۱ |
| ۱۸۳ | ۱۹۵ | ۳۷۸ | . | . | . | ۳۶۸ | ۵۰۶ | ۸۷۴ | وزارت علوم، تحقیقات و فناوری |
| ۳ | ۱ | ۴ | . | . | . | ۱۰۶ | ۱۰۶ | ۲۱۲ | دانشگاه پیام نور |
| . | . | . | . | . | . | . | . | . | دانشگاه جامع علمی و کاربردی |
| . | . | . | . | . | . | . | . | . | دانشگاه فرهنگیان |
| . | . | . | . | . | . | . | . | . | دانشگاه فنی و حرفه ای |
| ۱۷ | ۱۱ | ۲۸ | ۱۲۵ | ۱۳۶ | ۲۶۱ | ۱۷ | ۱۰ | ۲۷ | وزارت بهداشت، درمان و آموزش پزشکی |
| . | . | . | . | . | . | . | . | . | سایر دستگاه های اجرایی |
| ... | ... | ... | ... | ... | ... | ... | ... | ... | دانشگاه آزاد اسلامی |
| . | . | . | . | . | . | ۶ | ۳۳ | ۳۹ | مؤسسات آموزش عالی غیر دولتی-غیر انتفاعی .. |

(۱) آمار دانشگاه آزاد اسلامی را به استثنای سال های تحصیلی ۱۴۰۰-۱۴۰۱ و ۱۳۹۹-۱۴۰۰ شامل می شود

ماخذ - وزارت علوم، تحقیقات و فناوری مؤسسه پژوهش و برنامه ریزی آموزش عالی

۲۵-۱۷- ثبت نام شدگان جدید دوره های مختلف تحصیلی موسسات آموزش^(۱) عالی برحسب جنس و شهرستان

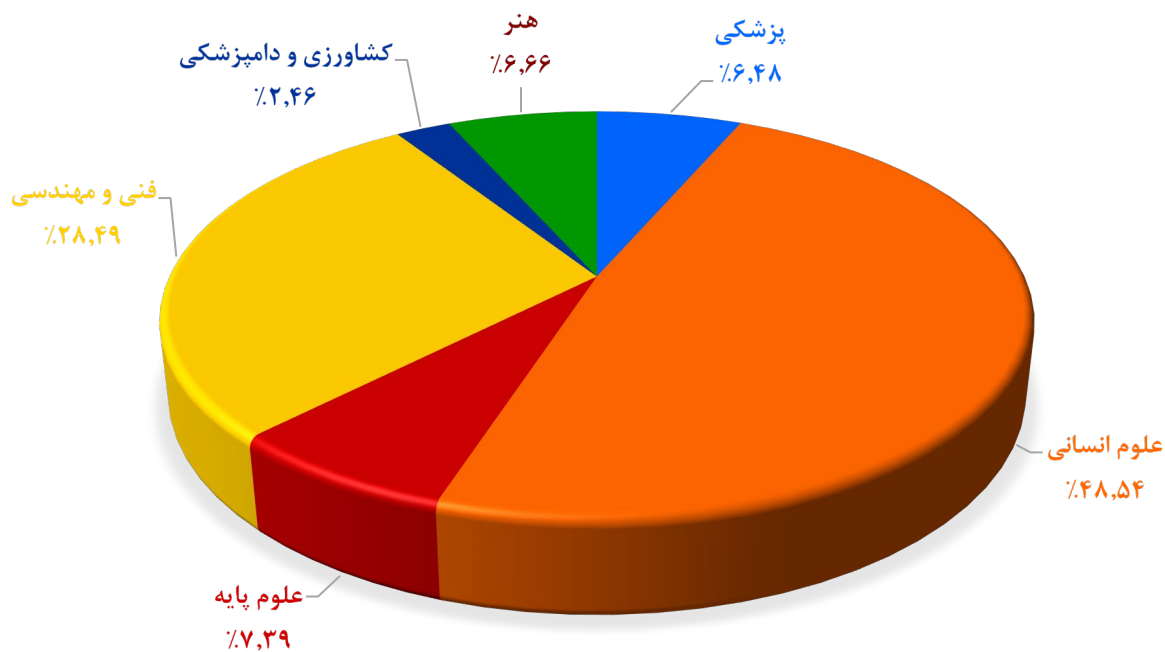
| کارشناسی (لیسانس) | | | کاردانی (فوق دیپلم) | | | جمع کل | | | سال تحصیلی و شهرستان |
|-------------------|------|------|---------------------|------|------|--------|-------|-------|----------------------|
| زن | مرد | جمع | زن | مرد | جمع | زن | مرد | جمع | |
| ... | ... | ... | ... | ... | ... | ... | ... | ... |۱۳۸۵-۱۳۸۶ |
| ... | ... | ... | ... | ... | ... | ... | ... | ... | ۱۳۹۰-۱۳۹۱ |
| ۴۳۵۵ | ۴۳۳۶ | ۸۶۹۱ | ۱۷۴۴ | ۴۲۳۰ | ۵۹۷۴ | ۷۶۹۰ | ۱۰۶۷۰ | ۱۸۳۶۰ | ۱۳۹۵-۱۳۹۶ |
| ۴۴۱۷ | ۴۳۹۳ | ۸۸۱۰ | ۱۹۶۴ | ۴۰۲۳ | ۵۹۸۷ | ۷۴۷۹ | ۹۷۷۹ | ۱۷۲۵۸ | ۱۳۹۶-۱۳۹۷ |
| ۴۲۲۲ | ۳۸۸۱ | ۸۱۰۳ | ۹۸۶ | ۱۹۶۱ | ۲۹۴۷ | ۶۴۴۹ | ۷۵۰۷ | ۱۳۹۵۶ | ۱۳۹۷-۱۳۹۸ |
| ۴۵۳۲ | ۴۸۹۱ | ۹۴۲۳ | ۱۵۱۹ | ۳۳۳۰ | ۴۸۴۹ | ۷۱۲۷ | ۹۶۱۱ | ۱۶۷۳۸ | ۱۳۹۸-۱۳۹۹ |
| ۲۹۱۲ | ۲۵۲۷ | ۵۴۳۹ | ۶۹۹ | ۱۲۷۹ | ۱۹۷۸ | ۴۴۵۴ | ۴۸۱۲ | ۹۲۶۶ | ۱۳۹۹-۱۴۰۰ |
| ۳۱۱۰ | ۲۵۸۰ | ۵۶۹۰ | ۹۱۴ | ۱۵۹۲ | ۲۵۰۶ | ۴۸۴۹ | ۵۱۷۰ | ۱۰۰۱۹ | ۱۴۰۰-۱۴۰۱ |
| ۲۳ | ۲۳ | ۴۶ | . | . | . | ۳۴ | ۳۰ | ۶۴ | ابوموسی |
| ۹۲ | ۸۸ | ۱۸۰ | . | . | . | ۹۲ | ۸۸ | ۱۸۰ | بستک |
| . | . | . | . | . | . | . | . | . | بشاگرد |
| ۲۰۰۷ | ۱۵۸۷ | ۳۵۹۴ | ۵۷۳ | ۹۴۲ | ۱۵۱۵ | ۲۹۵۰ | ۲۹۶۳ | ۵۹۱۳ | بندرعباس |
| ۲۹۶ | ۳۱۲ | ۶۰۸ | ۱۱۰ | ۱۸۸ | ۲۹۸ | ۷۸۵ | ۹۸۵ | ۱۷۷۰ | بندرلنگه |
| ۵۵ | ۵۸ | ۱۱۳ | ۴۳ | ۱۱۸ | ۱۶۱ | ۹۸ | ۱۷۶ | ۲۷۴ | پارسیان |
| ۵۸ | ۴۸ | ۱۰۶ | . | . | . | ۵۸ | ۴۸ | ۱۰۶ | جاسک |
| ۲۷ | ۹ | ۳۶ | . | . | . | ۲۷ | ۹ | ۳۶ | حاجی آباد |
| ۸۹ | ۷۶ | ۱۶۵ | . | . | . | ۸۹ | ۷۶ | ۱۶۵ | خمیر |
| ۵۲ | ۲۲ | ۷۴ | . | . | . | ۵۲ | ۲۲ | ۷۴ | رودان |
| . | . | . | . | . | . | . | . | . | سیریک |
| ۱۹۸ | ۱۴۱ | ۳۳۹ | ۱۷ | ۵۵ | ۷۲ | ۲۸۰ | ۲۶۸ | ۵۴۸ | قشم |
| ۲۱۳ | ۲۱۶ | ۴۲۹ | ۱۷۱ | ۲۸۹ | ۴۶۰ | ۳۸۴ | ۵۰۵ | ۸۸۹ | میناب |

۲۵-۱۷- ثبت نام شدگان جدید دوره های مختلف تحصیلی موسسات آموزش عالی برحسب جنس و شهرستان (دنباله)

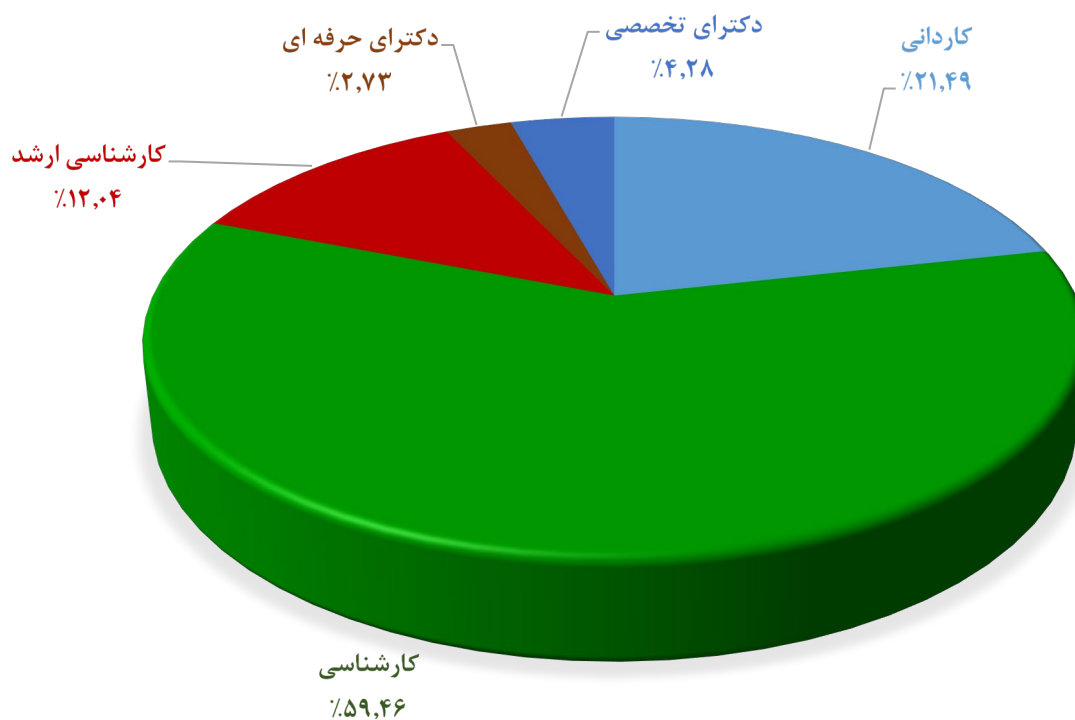
| دکترای تخصصی | | | دکترای حرفه ای | | | کارشناسی ارشد (فوق لیسانس) | | | سال تحصیلی و شهرستان |
|--------------|-----|-----|----------------|-----|-----|----------------------------|------|------|----------------------|
| زن | مرد | جمع | زن | مرد | جمع | زن | مرد | جمع | |
| ... | ... | ... | ... | ... | ... | ... | ... | ... |۱۳۸۵-۱۳۸۶ |
| ... | ... | ... | ... | ... | ... | ... | ... | ... | ۱۳۹۰-۱۳۹۱ |
| ۲۸۱ | ۴۳۸ | ۷۱۹ | ۱۱۲ | ۱۳۵ | ۲۴۷ | ۱۱۹۸ | ۱۵۳۱ | ۲۷۲۹ | ۱۳۹۵-۱۳۹۶ |
| ۱۶۴ | ۲۴۳ | ۴۰۷ | ۱۲۸ | ۱۲۴ | ۲۵۲ | ۸۰۶ | ۹۹۶ | ۱۸۰۲ | ۱۳۹۶-۱۳۹۷ |
| ۲۵۳ | ۴۳۵ | ۶۸۸ | ۱۱۸ | ۱۵۳ | ۲۷۱ | ۸۷۰ | ۱۰۷۷ | ۱۹۴۷ | ۱۳۹۷-۱۳۹۸ |
| ۲۰۴ | ۲۷۲ | ۴۷۶ | ۱۶۰ | ۱۴۹ | ۳۰۹ | ۷۱۲ | ۹۶۹ | ۱۶۸۱ | ۱۳۹۸-۱۳۹۹ |
| ۱۶۵ | ۱۵۰ | ۳۱۵ | ۱۴۷ | ۱۲۸ | ۲۷۵ | ۵۳۱ | ۷۲۸ | ۱۲۵۹ | ۱۳۹۹-۱۴۰۰ |
| ۲۰۳ | ۲۰۷ | ۴۱۰ | ۱۲۵ | ۱۳۶ | ۲۶۱ | ۴۹۷ | ۶۵۵ | ۱۱۵۲ | ۱۴۰۰- ۱۴۰۱ |
| . | . | . | . | . | . | ۱۱ | ۷ | ۱۸ | ابوموسی |
| . | . | . | . | . | . | . | . | . | بستک |
| . | . | . | . | . | . | . | . | . | بشاگرد |
| ۴۴ | ۳۴ | ۷۸ | ۱۲۵ | ۱۳۶ | ۲۶۱ | ۲۰۱ | ۲۶۴ | ۴۶۵ | بندرعباس |
| ۱۵۶ | ۱۷۲ | ۳۲۸ | . | . | . | ۲۲۳ | ۳۱۳ | ۵۳۶ | بندرلنگه |
| . | . | . | . | . | . | . | . | . | پارسیان |
| . | . | . | . | . | . | . | . | . | جاسک |
| . | . | . | . | . | . | . | . | . | حاجی آباد |
| . | . | . | . | . | . | . | . | . | خمیر |
| . | . | . | . | . | . | . | . | . | رودان |
| . | . | . | . | . | . | . | . | . | سیریک |
| ۳ | ۱ | ۴ | . | . | . | ۶۲ | ۷۱ | ۱۳۳ | قشم |
| . | . | . | . | . | . | . | . | . | میناب |

(۱) آمار دانشگاه آزاد اسلامی را به سال های تحصیلی ۱۴۰۰-۱۴۰۱ و ۱۳۹۹-۱۴۰۰ شامل می شود

ماخذ - وزارت علوم، تحقیقات و فناوری مؤسسه پژوهش و برنامه ریزی آموزش عالی



۱۷-۶- توزیع ثبت نام شدگان جدید موسسات آموزش عالی بر حسب گروه عمده رشته تحصیلی ۱۴۰۰-۱۴۰۱
 مبنا: جدول ۱۷-۲۳



۱۷-۷- ثبت نام شدگان جدید موسسات آموزش عالی بر حسب مقطع تحصیلی: ۱۴۰۰-۱۴۰۱
 مبنا: جدول ۱۷-۲۳

۲۶-۱۷- دانشجویان دوره های مختلف تحصیلی موسسات آموزش عالی^(۱) برحسب گروه عمده رشته تحصیلی و جنس

| کارشناسی (لیسانس) | | | کاردانی (فوق دیپلم) | | | جمع کل | | | سال تحصیلی و گروه عمده رشته تحصیلی |
|-------------------|-------|-------|---------------------|-------|-------|--------|-------|-------|------------------------------------|
| زن | مرد | جمع | زن | مرد | جمع | زن | مرد | جمع | |
| ۵۳۳۴ | ۳۴۸۵ | ۸۸۱۹ | ۱۹۱۷ | ۱۲۵۷ | ۳۱۷۴ | ۷۵۹۴ | ۵۱۵۵ | ۱۲۷۴۹ | ۱۳۸۵-۱۳۸۶ ^(۲) |
| ۳۲۸۴ | ۲۷۲۰ | ۶۰۰۴ | ۴۱۶۸ | ۵۰۵۳ | ۹۲۲۱ | ۹۰۰۳ | ۹۰۹۸ | ۱۸۱۰۱ | ۱۳۹۰-۱۳۹۱ |
| ۱۹۵۱۱ | ۱۷۶۸۹ | ۳۷۲۰۰ | ۵۲۸۱ | ۱۲۷۹۲ | ۱۸۰۷۳ | ۳۱۱۴۱ | ۳۸۴۵۴ | ۶۹۵۹۵ | ۱۳۹۵-۱۳۹۶ |
| ۱۶۷۹۸ | ۱۵۰۱۰ | ۳۱۸۰۸ | ۴۸۵۰ | ۱۰۵۰۸ | ۱۵۳۵۸ | ۲۶۹۹۴ | ۳۲۰۴۸ | ۵۹۰۴۲ | ۱۳۹۶-۱۳۹۷ |
| ۱۶۶۳۶ | ۱۴۷۳۵ | ۳۱۳۷۱ | ۴۰۰۸ | ۸۶۵۶ | ۱۲۶۶۴ | ۲۶۰۵۹ | ۳۰۱۵۲ | ۵۶۲۱۱ | ۱۳۹۷-۱۳۹۸ |
| ۱۷۱۱۸ | ۱۵۴۰۸ | ۳۲۵۲۶ | ۳۸۳۵ | ۸۱۳۴ | ۱۱۹۶۹ | ۲۶۱۳۹ | ۳۰۱۳۳ | ۵۶۲۷۲ | ۱۳۹۸-۱۳۹۹ |
| ۱۱۶۹۳ | ۸۸۳۸ | ۲۰۵۳۱ | ۱۸۲۶ | ۳۳۵۲ | ۵۱۷۸ | ۱۶۷۶۴ | ۱۵۸۵۹ | ۳۲۶۲۳ | ۱۳۹۹-۱۴۰۰ |
| ۱۸۴۶۱ | ۱۶۳۷۷ | ۳۴۸۳۸ | ۴۱۷۳ | ۸۸۱۴ | ۱۲۹۸۷ | ۲۸۷۰۱ | ۳۲۷۷۵ | ۶۱۴۷۶ | ۱۴۰۰-۱۴۰۱ |
| ۲۰۳۵ | ۸۵۴ | ۲۸۸۹ | ۱۰ | ۵۹ | ۶۹ | ۳۷۱۱ | ۲۱۳۸ | ۵۸۴۹ | پزشکی |
| ۱۲۰۶۲ | ۷۹۴۹ | ۲۰۰۱۱ | ۲۶۳۰ | ۲۵۹۸ | ۵۲۲۸ | ۱۷۷۲۶ | ۱۴۷۵۹ | ۳۲۴۸۵ | علوم انسانی |
| ۱۲۱۰ | ۴۸۹ | ۱۶۹۹ | ۳۸ | ۰ | ۳۸ | ۱۵۹۹ | ۷۲۶ | ۲۳۲۵ | علوم پایه |
| ۱۸۴۲ | ۶۴۳۲ | ۸۲۷۴ | ۶۵۰ | ۵۶۹۹ | ۶۳۴۹ | ۲۹۵۶ | ۱۳۶۵۵ | ۱۶۶۱۱ | فنی و مهندسی |
| ۴۰۶ | ۱۹۸ | ۶۰۴ | ۱۶ | ۷۲ | ۸۸ | ۵۸۴ | ۳۹۳ | ۹۷۷ | کشاورزی و دامپزشکی |
| ۹۰۶ | ۴۵۵ | ۱۳۶۱ | ۸۲۹ | ۳۸۶ | ۱۲۱۵ | ۲۱۲۵ | ۱۱۰۴ | ۳۲۲۹ | هنر |

| دکترای تخصصی | | | دکترای حرفه ای | | | کارشناسی ارشد (فوق لیسانس) | | | سال تحصیلی و گروه عمده رشته تحصیلی |
|--------------|------|------|----------------|-----|------|----------------------------|------|-------|------------------------------------|
| زن | مرد | جمع | زن | مرد | جمع | زن | مرد | جمع | |
| ۱۵ | ۲۵ | ۴۰ | ۱۹۷ | ۱۰۴ | ۳۰۱ | ۱۳۱ | ۲۸۴ | ۴۱۵ | ۱۳۸۵-۱۳۸۶ ^(۲) |
| ۱۱۶ | ۸۴ | ۲۰۰ | ۸۵۸ | ۵۳۶ | ۱۳۹۴ | ۵۷۷ | ۷۰۵ | ۱۲۸۲ | ۱۳۹۰-۱۳۹۱ |
| ۹۲۸ | ۱۵۵۰ | ۲۴۷۸ | ۸۳۹ | ۷۱۸ | ۱۵۵۷ | ۴۵۸۲ | ۵۷۰۵ | ۱۰۲۸۷ | ۱۳۹۵-۱۳۹۶ |
| ۹۱۶ | ۱۶۱۵ | ۲۵۳۱ | ۷۹۱ | ۶۵۸ | ۱۴۴۹ | ۳۶۳۹ | ۴۲۵۷ | ۷۸۹۶ | ۱۳۹۶-۱۳۹۷ |
| ۱۲۵۷ | ۲۱۴۸ | ۳۴۰۵ | ۷۷۰ | ۷۲۸ | ۱۴۹۸ | ۳۳۸۸ | ۳۸۸۵ | ۷۲۷۳ | ۱۳۹۷-۱۳۹۸ |
| ۱۲۹۱ | ۲۰۴۳ | ۳۳۳۴ | ۷۷۳ | ۷۶۸ | ۱۵۴۱ | ۳۱۲۲ | ۳۷۸۰ | ۶۹۰۲ | ۱۳۹۸-۱۳۹۹ |
| ۷۷۳ | ۹۰۲ | ۱۶۷۵ | ۸۰۱ | ۸۰۳ | ۱۶۰۴ | ۱۶۷۱ | ۱۹۶۴ | ۳۶۳۵ | ۱۳۹۹-۱۴۰۰ |
| ۱۵۵۰ | ۲۱۵۸ | ۳۷۰۸ | ۹۳۹ | ۹۵۹ | ۱۸۹۸ | ۳۵۷۸ | ۴۴۶۷ | ۸۰۴۵ | ۱۴۰۰-۱۴۰۱ |
| ۲۵۸ | ۹۹ | ۳۵۷ | ۹۳۹ | ۹۵۹ | ۱۸۹۸ | ۴۶۹ | ۱۶۷ | ۶۳۶ | پزشکی |
| ۸۶۸ | ۱۴۲۵ | ۲۲۹۳ | ۰ | ۰ | ۰ | ۲۱۶۶ | ۲۷۸۷ | ۴۹۵۳ | علوم انسانی |
| ۱۳۰ | ۱۰۸ | ۲۳۸ | ۰ | ۰ | ۰ | ۲۲۱ | ۱۲۹ | ۳۵۰ | علوم پایه |
| ۱۰۳ | ۳۹۳ | ۴۹۶ | ۰ | ۰ | ۰ | ۳۶۱ | ۱۱۳۱ | ۱۴۹۲ | فنی و مهندسی |
| ۸۰ | ۵۳ | ۱۳۳ | ۰ | ۰ | ۰ | ۸۲ | ۷۰ | ۱۵۲ | کشاورزی و دامپزشکی |
| ۱۱۱ | ۸۰ | ۱۹۱ | ۰ | ۰ | ۰ | ۲۷۹ | ۱۸۳ | ۴۶۲ | هنر |

(۱) آمار دانشگاه آزاد اسلامی را به استثنای سال های تحصیلی ۸۶-۱۳۸۵ و ۱۴۰۰-۱۳۹۹ شامل می شود

(۲) آمار دانشگاه جامع علمی کاربردی را شامل نمی شود.

ماخذ - وزارت علوم، تحقیقات و فناوری، مؤسسه پژوهش و برنامه ریزی آموزش عالی

۲۷-۱۷ دانشجویان دوره‌های مختلف تحصیلی موسسات آموزش عالی^(۱) به تفکیک نوع وابستگی به دستگاه اجرایی برحسب

جنس

| کارشناسی (لیسانس) | | | کاردانی (فوق دیپلم) | | | جمع کل | | | سال تحصیلی و دانشگاه / موسسه آموزش عالی |
|-------------------|-------|-------|---------------------|-------|-------|--------|-------|-------|--|
| زن | مرد | جمع | زن | مرد | جمع | زن | مرد | جمع | |
| ۵۳۳۴ | ۳۴۸۵ | ۸۸۱۹ | ۱۹۱۷ | ۱۲۵۷ | ۳۱۷۴ | ۷۵۹۴ | ۵۱۵۵ | ۱۲۷۴۹ | ۱۳۸۵-۸۶ ^(۲) |
| ۳۲۸۴ | ۲۷۲۰ | ۶۰۰۴ | ۴۱۶۸ | ۵۰۵۳ | ۹۲۲۱ | ۹۰۰۳ | ۹۰۹۸ | ۱۸۱۰۱ | ۱۳۹۰-۹۱ |
| ۱۹۵۱۱ | ۱۷۶۸۹ | ۳۷۲۰۰ | ۵۲۸۱ | ۱۲۷۹۲ | ۱۸۰۷۳ | ۳۱۱۴۱ | ۳۸۴۵۴ | ۶۹۵۹۵ | ۱۳۹۵-۹۶ |
| ۱۶۷۹۸ | ۱۵۰۱۰ | ۳۱۸۰۸ | ۴۸۵۰ | ۱۰۵۰۸ | ۱۵۳۵۸ | ۲۶۹۹۴ | ۳۲۰۴۸ | ۵۹۰۴۲ | ۱۳۹۶-۹۷ |
| ۱۶۶۳۶ | ۱۴۷۳۵ | ۳۱۳۷۱ | ۴۰۰۸ | ۸۶۵۶ | ۱۲۶۶۴ | ۲۶۰۵۹ | ۳۰۱۵۲ | ۵۶۲۱۱ | ۱۳۹۷-۹۸ |
| ۱۷۱۱۸ | ۱۵۴۰۸ | ۳۲۵۲۶ | ۳۸۳۵ | ۸۱۳۴ | ۱۱۹۶۹ | ۲۶۱۳۹ | ۳۰۱۳۳ | ۵۶۲۷۲ | ۱۳۹۸-۹۹ |
| ۱۱۶۹۳ | ۸۸۳۸ | ۲۰۵۳۱ | ۱۸۲۶ | ۳۳۵۲ | ۵۱۷۸ | ۱۶۷۶۴ | ۱۵۸۵۹ | ۳۲۶۲۳ | ۱۳۹۹-۱۴۰۰ |
| ۱۱۶۶۱ | ۱۶۳۷۷ | ۳۴۱۳۸ | ۴۱۷۳ | ۸۸۱۴ | ۱۲۹۸۷ | ۲۸۷۰۱ | ۳۲۷۷۵ | ۶۱۴۷۶ | ۱۴۰۰-۱۴۰۱ |
| ۳۱۵۰ | ۲۱۲۷ | ۵۲۷۷ | . | . | . | ۴۸۳۸ | ۴۲۳۸ | ۹۰۷۶ | وزارت علوم، تحقیقات و فناوری |
| ۵۴۷۹ | ۳۰۲۰ | ۸۴۹۹ | . | . | . | ۶۲۵۰ | ۳۸۱۴ | ۱۰۰۶۴ | دانشگاه پیام نور |
| ۵۵۱ | ۱۵۹۰ | ۲۱۴۱ | ۷۷۵ | ۲۱۸۶ | ۲۹۶۱ | ۱۳۲۶ | ۳۷۷۶ | ۵۱۰۲ | دانشگاه جامع علمی و کاربردی |
| ۱۱۱۴ | ۱۰۴۴ | ۲۱۵۸ | . | . | . | ۱۱۱۴ | ۱۰۴۴ | ۲۱۵۸ | دانشگاه فرهنگیان |
| ۴۷۰ | ۶۲۸ | ۱۰۹۸ | ۱۳۹۲ | ۱۹۱۶ | ۳۳۰۸ | ۱۸۶۲ | ۲۵۴۴ | ۴۴۰۶ | دانشگاه فنی و حرفه ای |
| ۹۰۵ | ۵۳۲ | ۱۴۳۷ | ۱۰ | ۵۹ | ۶۹ | ۱۸۷۲ | ۱۴۹۰ | ۳۳۶۲ | وزارت بهداشت، درمان و آموزش پزشکی |
| ۶۸ | ۲۴ | ۹۲ | . | . | . | ۶۸ | ۲۴ | ۹۲ | سایر دستگاه های اجرایی |
| ۶۶۱۴ | ۷۲۵۹ | ۱۳۸۷۳ | ۱۹۹۶ | ۴۶۳۰ | ۶۶۲۶ | ۱۱۱۶۷ | ۱۵۴۹۲ | ۲۶۶۵۹ | دانشگاه آزاد اسلامی |
| ۱۱۰ | ۱۵۳ | ۲۶۳ | . | ۲۳ | ۲۳ | ۲۰۴ | ۳۵۳ | ۵۵۷ | مؤسسات آموزش عالی غیر دولتی-غیر انتفاعی .. |

| دکترای تخصصی | | | دکترای حرفه ای | | | کارشناسی ارشد (فوق لیسانس) | | | سال تحصیلی و دانشگاه / موسسه آموزش عالی |
|--------------|------|------|----------------|-----|------|----------------------------|------|-------|--|
| زن | مرد | جمع | زن | مرد | جمع | زن | مرد | جمع | |
| ۱۵ | ۲۵ | ۴۰ | ۱۹۷ | ۱۰۴ | ۳۰۱ | ۱۳۱ | ۲۸۴ | ۴۱۵ | ۱۳۸۵-۸۶ ^(۲) |
| ۱۱۶ | ۸۴ | ۲۰۰ | ۸۵۸ | ۵۳۶ | ۱۳۹۴ | ۵۷۷ | ۷۰۵ | ۱۲۸۲ | ۱۳۹۰-۹۱ |
| ۹۲۸ | ۱۵۵۰ | ۲۴۷۸ | ۸۳۹ | ۷۱۸ | ۱۵۵۷ | ۴۵۸۲ | ۵۷۰۵ | ۱۰۲۸۷ | ۱۳۹۵-۹۶ |
| ۹۱۶ | ۱۶۱۵ | ۲۵۳۱ | ۷۹۱ | ۶۵۸ | ۱۴۴۹ | ۳۶۳۹ | ۴۲۵۷ | ۷۸۹۶ | ۱۳۹۶-۹۷ |
| ۱۲۵۷ | ۲۱۴۸ | ۳۴۰۵ | ۷۷۰ | ۷۲۸ | ۱۴۹۸ | ۳۳۸۸ | ۳۸۸۵ | ۷۲۷۳ | ۱۳۹۷-۹۸ |
| ۱۲۹۱ | ۲۰۴۳ | ۳۳۳۴ | ۷۷۳ | ۷۶۸ | ۱۵۴۱ | ۳۱۲۲ | ۳۷۸۰ | ۶۹۰۲ | ۱۳۹۸-۹۹ |
| ۷۷۳ | ۹۰۲ | ۱۶۷۵ | ۸۰۱ | ۸۰۳ | ۱۶۰۴ | ۱۶۷۱ | ۱۹۶۴ | ۳۶۳۵ | ۱۳۹۹-۱۴۰۰ |
| ۱۵۵۰ | ۲۱۵۸ | ۳۷۰۸ | ۹۳۹ | ۹۵۹ | ۱۸۹۸ | ۳۵۷۸ | ۴۴۶۷ | ۸۰۴۵ | ۱۴۰۰-۱۴۰۱ |
| ۷۴۶ | ۹۰۳ | ۱۶۴۹ | . | . | . | ۹۴۲ | ۱۲۰۸ | ۲۱۵۰ | وزارت علوم، تحقیقات و فناوری |
| ۵ | ۱۰ | ۱۵ | . | . | . | ۷۶۶ | ۷۸۴ | ۱۵۵۰ | دانشگاه پیام نور |
| . | . | . | . | . | . | . | . | . | دانشگاه جامع علمی و کاربردی |
| . | . | . | . | . | . | . | . | . | دانشگاه فرهنگیان |
| . | . | . | . | . | . | . | . | . | دانشگاه فنی و حرفه ای |
| ۸۵ | ۴۹ | ۱۳۴ | ۷۹۵ | ۸۲۱ | ۱۶۱۶ | ۷۷ | ۲۹ | ۱۰۶ | وزارت بهداشت، درمان و آموزش پزشکی |
| . | . | . | . | . | . | . | . | . | سایر دستگاه های اجرایی |
| ۷۱۴ | ۱۱۹۶ | ۱۹۱۰ | ۱۴۴ | ۱۳۸ | ۲۸۲ | ۱۶۹۹ | ۲۲۶۹ | ۳۹۶۸ | دانشگاه آزاد اسلامی |
| . | . | . | . | . | . | ۹۴ | ۱۷۷ | ۲۷۱ | مؤسسات آموزش عالی غیر دولتی-غیر انتفاعی .. |

(۱) آمار دانشگاه آزاد اسلامی را به استثنای سال‌های تحصیلی ۱۳۸۵-۸۶ و ۱۳۹۹-۱۴۰۰ شامل می‌شود

(۲) آمار دانشگاه جامع علمی کاربردی را شامل نمی‌شود.

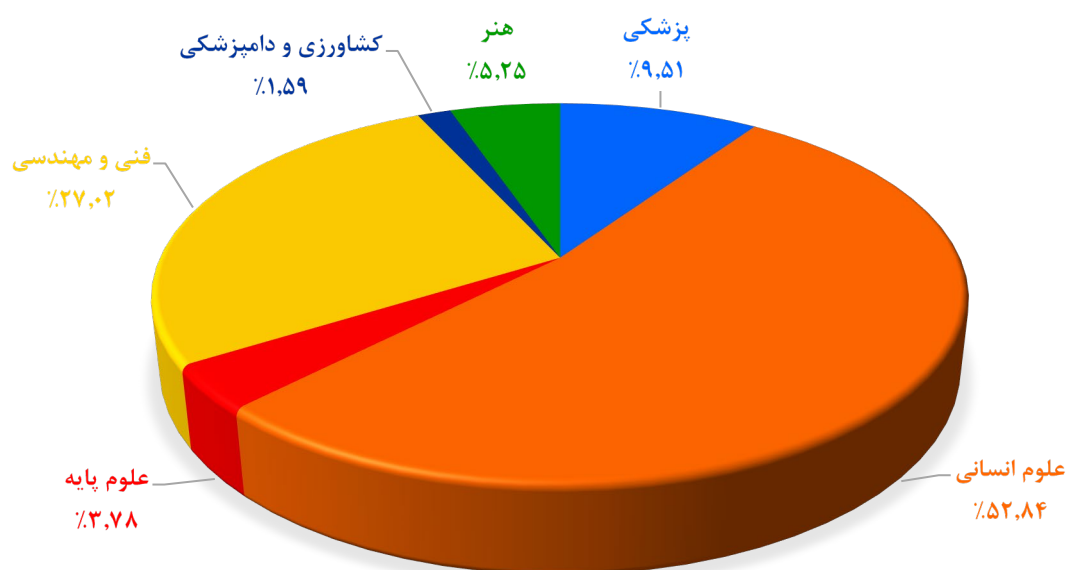
ماخذ - وزارت علوم، تحقیقات و فناوری مؤسسه پژوهش و برنامه‌ریزی آموزش عالی

۲۸-۱۷- دانشجویان دوره‌های مختلف تحصیلی موسسات آموزش عالی^(۱) برحسب شهرستان و جنس: سال تحصیلی ۱۴۰۰-۱۴۰۱

| شهرستان | جمع کل | | | کاردانی (فوق دیپلم) | | | کارشناسی (لیسانس) | | |
|---------------------------|--------|-------|-------|---------------------|------|------|-------------------|-------|-------|
| | جمع | مرد | زن | جمع | مرد | زن | جمع | مرد | زن |
| کل استان | ۶۱۴۷۶ | ۳۲۷۷۵ | ۲۸۷۰۱ | ۱۲۹۸۷ | ۸۸۱۴ | ۴۱۷۳ | ۳۴۸۳۸ | ۱۶۳۷۷ | ۱۸۴۶۱ |
| ابوموسی | ۱۹۰ | ۹۹ | ۹۱ | . | . | . | . | ۸۱ | ۶۶ |
| بستک | ۶۴۲ | ۲۹۴ | ۳۴۸ | . | . | . | . | ۲۹۴ | ۳۴۸ |
| بشاگرد | . | . | . | . | . | . | . | . | . |
| بندرعباس | ۲۱۱۵۵ | ۱۰۰۱۳ | ۱۱۱۴۲ | ۴۱۲۲ | ۲۶۴۱ | ۱۴۸۱ | ۱۳۶۷۴ | ۵۷۱۰ | ۷۹۶۴ |
| بندرلنگه | ۵۵۳۱ | ۳۰۹۶ | ۲۴۳۵ | ۷۱۱ | ۴۳۷ | ۲۷۴ | ۱۹۳۹ | ۱۰۰۸ | ۹۳۱ |
| پارسیان | ۹۸۴ | ۶۱۴ | ۳۷۰ | ۴۵۱ | ۳۴۰ | ۱۱۱ | ۵۳۳ | ۲۷۴ | ۲۵۹ |
| جاسک | ۳۱۰ | ۱۲۴ | ۱۸۶ | . | . | . | . | ۱۲۴ | ۱۸۶ |
| حاجی آباد | ۱۶۳ | ۶۱ | ۱۰۲ | . | . | . | . | ۶۱ | ۱۰۲ |
| خمیر | ۶۰۸ | ۳۰۱ | ۳۰۷ | . | . | . | . | ۳۰۱ | ۳۰۷ |
| رودان | ۳۶۱ | ۱۰۶ | ۲۵۵ | . | . | . | . | ۱۰۶ | ۲۵۵ |
| سیریک | ۸۰ | ۲۵ | ۵۵ | . | . | . | . | ۲۵ | ۵۵ |
| قشم | ۲۳۷۹ | ۱۲۴۱ | ۱۱۳۸ | ۲۲۱ | ۱۶۷ | ۵۴ | ۹۵۰ | ۴۲۴ | ۵۲۶ |
| میناب | ۲۴۱۴ | ۱۳۰۹ | ۱۱۰۵ | ۸۵۶ | ۵۹۹ | ۲۵۷ | ۱۵۵۸ | ۷۱۰ | ۸۴۸ |
| دانشگاه آزاد اسلامی | ۲۶۶۵۹ | ۱۵۴۹۲ | ۱۱۱۶۷ | ۶۶۲۶ | ۴۶۳۰ | ۱۹۹۶ | ۱۳۸۷۳ | ۷۲۵۹ | ۶۶۱۴ |

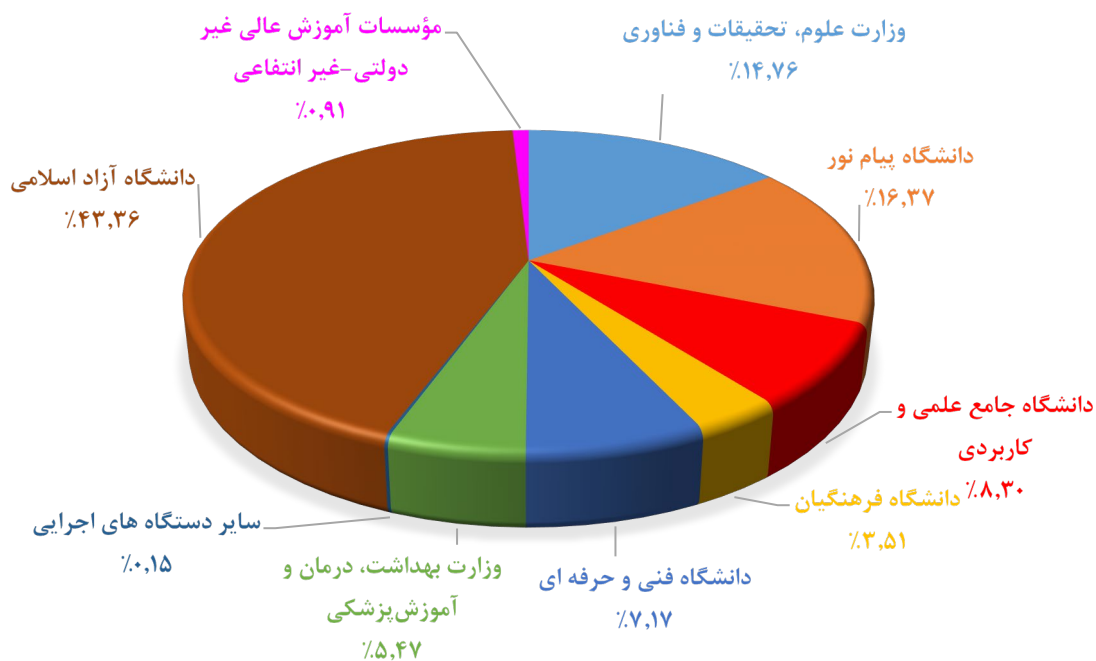
| شهرستان | کارشناسی ارشد (فوق لیسانس) | | | دکترای حرفه ای | | | دکترای تخصصی | | |
|---------------------------|----------------------------|------|------|----------------|-----|-----|--------------|------|------|
| | جمع | مرد | زن | جمع | مرد | زن | جمع | مرد | زن |
| کل استان | ۸۰۴۵ | ۴۴۶۷ | ۳۵۷۸ | ۱۱۹۸ | ۹۵۹ | ۹۳۹ | ۳۷۰۸ | ۲۱۵۸ | ۱۵۵۰ |
| ابوموسی | ۴۳ | ۱۸ | ۲۵ | . | . | . | . | . | . |
| بستک | . | . | . | . | . | . | . | . | . |
| بشاگرد | . | . | . | . | . | . | . | . | . |
| بندرعباس | ۱۳۴۰ | ۶۷۴ | ۶۶۶ | ۱۶۱۶ | ۸۲۱ | ۷۹۵ | ۴۰۳ | ۱۶۷ | ۲۳۶ |
| بندرلنگه | ۱۵۰۳ | ۸۶۷ | ۶۳۶ | . | . | . | ۱۳۷۸ | ۷۸۴ | ۵۹۴ |
| پارسیان | . | . | . | . | . | . | . | . | . |
| جاسک | . | . | . | . | . | . | . | . | . |
| حاجی آباد | . | . | . | . | . | . | . | . | . |
| خمیر | . | . | . | . | . | . | . | . | . |
| رودان | . | . | . | . | . | . | . | . | . |
| سیریک | . | . | . | . | . | . | . | . | . |
| قشم | ۱۱۹۱ | ۶۳۹ | ۵۵۲ | . | . | . | ۱۷ | ۱۱ | ۶ |
| میناب | . | . | . | . | . | . | . | . | . |
| دانشگاه آزاد اسلامی | ۳۹۶۸ | ۲۲۶۹ | ۱۶۹۹ | ۲۸۲ | ۱۳۸ | ۱۴۴ | ۱۹۱۰ | ۱۱۹۶ | ۷۱۴ |

ماخذ - وزارت علوم، تحقیقات و فناوری مؤسسه پژوهش و برنامه‌ریزی آموزش عالی



۱۷-۸- توزیع دانشجویان مؤسسات آموزش عالی بر حسب گروه های عمده رشته تحصیلی ۱۴۰۰-۱۴۰۱

مبنا: جدول ۲۶-۱۷



۱۷-۹- دانشجویان مؤسسات آموزش عالی به تفکیک نوع وابستگی به دستگاه اجرایی ۱۴۰۰-۱۴۰۱

مبنا: جدول ۲۷-۱۷

۲۹-۱۷- دانش آموختگان دوره های مختلف تحصیلی موسسات آموزش عالی برحسب گروه عمده رشته تحصیلی و جنس

| کارشناسی (لیسانس) | | | کاردانی (فوق دیپلم) | | | جمع کل | | | سال تحصیلی و گروه عمده رشته تحصیلی |
|-------------------|------|------|---------------------|------|------|--------|------|-------|------------------------------------|
| زن | مرد | جمع | زن | مرد | جمع | زن | مرد | جمع | |
| ۲۰۲۸ | ۱۳۱۲ | ۳۳۴۰ | ۱۰۱۵ | ۷۱۰ | ۱۷۲۵ | ۳۰۷۰ | ۲۰۴۱ | ۵۱۱۱ | ۱۳۸۴-۱۳۸۵ |
| ۶۸۰ | ۵۶۷ | ۱۲۴۷ | ۲۹۹۲ | ۲۶۴۷ | ۵۶۳۹ | ۳۷۶۵ | ۳۲۶۷ | ۷۰۳۲ | ۱۳۸۹-۱۳۹۰ |
| ۳۸۰۸ | ۴۰۰۷ | ۷۸۱۵ | ۱۱۱۱ | ۳۱۵۶ | ۴۲۶۷ | ۵۶۷۰ | ۸۳۶۶ | ۱۴۰۳۶ | ۱۳۹۴-۱۳۹۵ |
| ۳۵۷۱ | ۳۸۴۸ | ۷۴۱۹ | ۸۱۷ | ۳۰۴۰ | ۳۸۵۷ | ۵۲۱۶ | ۸۲۱۰ | ۱۳۴۲۶ | ۱۳۹۵-۱۳۹۶ |
| ۲۶۸۹ | ۳۱۴۸ | ۵۸۳۷ | ۷۱۰ | ۲۰۵۴ | ۲۷۶۴ | ۴۳۵۶ | ۶۳۹۶ | ۱۰۷۵۲ | ۱۳۹۶-۱۳۹۷ |
| ۲۳۱۷ | ۲۸۱۳ | ۵۱۳۰ | ۷۴۹ | ۲۲۳۲ | ۲۹۸۱ | ۳۹۶۴ | ۶۱۵۱ | ۱۰۱۱۵ | ۱۳۹۷-۱۳۹۸ |
| ۱۵۲۹ | ۱۶۷۲ | ۳۲۰۱ | ۷۲۸ | ۱۱۲۹ | ۱۸۵۷ | ۲۵۷۴ | ۳۱۹۰ | ۵۷۶۴ | ۱۳۹۸-۱۳۹۹ |
| ۲۳۸۹ | ۲۳۱۴ | ۴۷۰۳ | ۵۹۵ | ۱۱۷۲ | ۱۷۶۷ | ۳۵۷۷ | ۴۲۵۰ | ۷۸۲۷ | ۱۳۹۹-۱۴۰۰ |
| ۲۷۴ | ۱۰۸ | ۳۸۲ | ۲۰ | ۳۰ | ۵۰ | ۴۶۲ | ۲۵۴ | ۷۱۶ | پزشکی |
| ۱۶۳۰ | ۱۱۹۰ | ۲۸۲۰ | ۳۳۹ | ۳۸۴ | ۷۲۳ | ۲۳۱۳ | ۲۰۵۷ | ۴۳۷۰ | علوم انسانی |
| ۱۰۵ | ۲۷ | ۱۳۲ | ۱۷ | ۲ | ۱۹ | ۱۳۶ | ۳۵ | ۱۷۱ | علوم پایه |
| ۲۵۸ | ۹۲۷ | ۱۱۸۵ | ۸۷ | ۷۱۵ | ۸۰۲ | ۳۹۱ | ۱۷۸۱ | ۲۱۷۲ | فنی و مهندسی |
| ۳۸ | ۱۸ | ۵۶ | ۱ | ۱ | ۲ | ۴۳ | ۲۷ | ۷۰ | کشاورزی و دامپزشکی |
| ۸۴ | ۴۴ | ۱۲۸ | ۱۳۱ | ۴۰ | ۱۷۱ | ۲۳۲ | ۹۶ | ۳۲۸ | هنر |

| دکترای تخصصی | | | دکترای حرفه ای | | | کارشناسی ارشد (فوق لیسانس) | | | سال تحصیلی و گروه عمده رشته تحصیلی |
|--------------|-----|-----|----------------|-----|-----|----------------------------|------|------|------------------------------------|
| زن | مرد | جمع | زن | مرد | جمع | زن | مرد | جمع | |
| ۴ | ۴ | ۸ | ۲۳ | ۱۴ | ۳۷ | ۰ | ۱ | ۱ | ۱۳۸۴-۱۳۸۵ |
| ۴ | ۶ | ۱۰ | ۲۵ | ۱۵ | ۴۰ | ۶۴ | ۳۲ | ۹۶ | ۱۳۸۹-۱۳۹۰ |
| ۲۵ | ۳۰ | ۵۵ | ۵۰ | ۳۹ | ۸۹ | ۶۷۶ | ۱۱۳۴ | ۱۸۱۰ | ۱۳۹۴-۱۳۹۵ |
| ۳۶ | ۶۵ | ۱۰۱ | ۳۲ | ۲۰ | ۵۲ | ۷۶۰ | ۱۲۳۷ | ۱۹۹۷ | ۱۳۹۵-۱۳۹۶ |
| ۵۲ | ۷۹ | ۱۳۱ | ۷۷ | ۵۸ | ۱۳۵ | ۸۲۸ | ۱۰۵۷ | ۱۸۸۵ | ۱۳۹۶-۱۳۹۷ |
| ۶۸ | ۹۰ | ۱۵۸ | ۱۱۶ | ۶۱ | ۱۷۷ | ۷۱۴ | ۹۵۵ | ۱۶۶۹ | ۱۳۹۷-۱۳۹۸ |
| ۵۲ | ۱۰۳ | ۱۵۵ | ۸۹ | ۶۳ | ۱۵۲ | ۱۷۶ | ۲۲۳ | ۳۹۹ | ۱۳۹۸-۱۳۹۹ |
| ۱۵ | ۱۲۴ | ۲۰۹ | ۱۱۳ | ۹۷ | ۲۱۰ | ۳۹۵ | ۵۴۳ | ۹۳۸ | ۱۳۹۹-۱۴۰۰ |
| ۳۳ | ۱۵ | ۴۸ | ۱۱۳ | ۹۷ | ۲۱۰ | ۲۲ | ۴ | ۲۶ | پزشکی |
| ۴۰ | ۸۳ | ۱۲۳ | ۰ | ۰ | ۰ | ۳۰۴ | ۴۰۰ | ۷۰۴ | علوم انسانی |
| ۲ | ۳ | ۵ | ۰ | ۰ | ۰ | ۱۲ | ۳ | ۱۵ | علوم پایه |
| ۳ | ۱۵ | ۱۸ | ۰ | ۰ | ۰ | ۴۳ | ۱۲۴ | ۱۶۷ | فنی و مهندسی |
| ۲ | ۴ | ۶ | ۰ | ۰ | ۰ | ۲ | ۴ | ۶ | کشاورزی و دامپزشکی |
| ۵ | ۴ | ۹ | ۰ | ۰ | ۰ | ۱۲ | ۸ | ۲۰ | هنر |

ماخذ - وزارت علوم، تحقیقات و فناوری. مؤسسه پژوهش و برنامه ریزی آموزش عالی

۱۷-۳۰- دانش آموختگان دوره های مختلف تحصیلی موسسات آموزش عالی به تفکیک نوع وابستگی به دستگاه اجرایی

بر حسب جنس

| کارشناسی (لیسانس) | | | کاردانی (فوق دیپلم) | | | جمع کل | | | سال تحصیلی و دانشگاه / موسسه آموزش عالی |
|-------------------|------|------|---------------------|------|------|--------|------|-------|--|
| زن | مرد | جمع | زن | مرد | جمع | زن | مرد | جمع | |
| ۲۰۲۸ | ۱۳۱۲ | ۳۳۴۰ | ۱۰۱۵ | ۷۱۰ | ۱۷۲۵ | ۳۰۷۰ | ۲۰۴۱ | ۵۱۱۱ | ۱۳۸۴-۱۳۸۵ |
| ۶۸۰ | ۵۶۷ | ۱۲۴۷ | ۲۹۹۲ | ۲۶۴۷ | ۵۶۳۹ | ۳۷۶۵ | ۳۲۶۷ | ۷۰۳۲ | ۱۳۸۹-۱۳۹۰ |
| ۳۸۰۸ | ۴۰۰۷ | ۷۸۱۵ | ۱۱۱۱ | ۳۱۵۶ | ۴۲۶۷ | ۵۶۷۰ | ۸۳۶۶ | ۱۴۰۳۶ | ۱۳۹۴-۱۳۹۵ |
| ۳۵۷۱ | ۳۸۴۸ | ۷۴۱۹ | ۸۱۷ | ۳۰۴۰ | ۳۸۵۷ | ۵۲۱۶ | ۸۲۱۰ | ۱۳۴۲۶ | ۱۳۹۵-۱۳۹۶ |
| ۲۶۸۹ | ۳۱۴۸ | ۵۸۳۷ | ۷۱۰ | ۲۰۵۴ | ۲۷۶۴ | ۴۳۵۶ | ۶۳۹۶ | ۱۰۷۵۲ | ۱۳۹۶-۱۳۹۷ |
| ۲۳۱۷ | ۲۸۱۳ | ۵۱۳۰ | ۷۴۹ | ۲۲۳۲ | ۲۹۸۱ | ۳۹۶۴ | ۶۱۵۱ | ۱۰۱۱۵ | ۱۳۹۷-۱۳۹۸ |
| ۱۵۲۹ | ۱۶۷۲ | ۳۲۰۱ | ۷۲۸ | ۱۱۲۹ | ۱۸۵۷ | ۲۵۷۴ | ۳۱۹۰ | ۵۷۶۴ | ۱۳۹۸-۱۳۹۹ |
| ۲۳۱۹ | ۲۳۱۴ | ۴۷۰۳ | ۵۹۵ | ۱۱۷۲ | ۱۷۶۷ | ۳۵۷۷ | ۴۲۵۰ | ۷۸۲۷ | ۱۳۹۹- ۱۴۰۰ |
| ۲۷۳ | ۱۴۸ | ۴۲۱ | ۶ | ۱۰ | ۱۶ | ۳۶۱ | ۳۵۰ | ۷۱۱ | وزارت علوم، تحقیقات و فناوری |
| ۷۹۶ | ۴۲۶ | ۱۲۲۲ | ۱۰ | ۳۴ | ۴۴ | ۹۱۲ | ۵۹۵ | ۱۵۰۷ | دانشگاه پیام نور |
| ۱۳۸ | ۴۰۵ | ۵۴۳ | ۱۸۶ | ۵۱۲ | ۶۹۸ | ۳۲۴ | ۹۱۷ | ۱۲۴۱ | دانشگاه جامع علمی و کاربردی |
| ۶۵ | ۱۴۰ | ۲۰۵ | ۰ | ۰ | ۰ | ۶۵ | ۱۴۰ | ۲۰۵ | دانشگاه فرهنگیان |
| ۸۵ | ۲۹۱ | ۳۷۶ | ۲۷۶ | ۲۳۹ | ۵۱۵ | ۳۶۱ | ۵۳۰ | ۸۹۱ | دانشگاه فنی و حرفه ای |
| ۲۸۸ | ۱۲۰ | ۴۰۸ | ۲۰ | ۳۰ | ۵۰ | ۴۷۹ | ۲۶۵ | ۷۴۴ | وزارت بهداشت، درمان و آموزش پزشکی |
| ۰ | ۰ | ۰ | ۱ | ۰ | ۱ | ۱ | ۰ | ۱ | سایر دستگاه های اجرایی |
| ۷۲۷ | ۷۲۲ | ۱۴۴۹ | ۹۶ | ۳۳۲ | ۴۲۸ | ۱۰۳۹ | ۱۳۳۳ | ۲۳۷۲ | دانشگاه آزاد اسلامی |
| ۱۷ | ۶۲ | ۷۹ | ۰ | ۱۵ | ۱۵ | ۳۵ | ۱۲۰ | ۱۵۵ | مؤسسات آموزش عالی غیر دولتی- غیر انتفاعی |

| دکترای تخصصی | | | دکترای حرفه ای | | | کارشناسی ارشد (فوق لیسانس) | | | سال تحصیلی و دانشگاه / موسسه آموزش عالی |
|--------------|-----|-----|----------------|-----|-----|----------------------------|------|------|--|
| زن | مرد | جمع | زن | مرد | جمع | زن | مرد | جمع | |
| ۴ | ۴ | ۸ | ۲۳ | ۱۴ | ۳۷ | ۰ | ۱ | ۱ | ۱۳۸۴-۱۳۸۵ |
| ۴ | ۶ | ۱۰ | ۲۵ | ۱۵ | ۴۰ | ۶۴ | ۳۲ | ۹۶ | ۱۳۸۹-۱۳۹۰ |
| ۲۵ | ۳۰ | ۵۵ | ۵۰ | ۳۹ | ۸۹ | ۶۷۶ | ۱۱۳۴ | ۱۸۱۰ | ۱۳۹۴-۱۳۹۵ |
| ۳۶ | ۶۵ | ۱۰۱ | ۳۲ | ۲۰ | ۵۲ | ۷۶۰ | ۱۲۳۷ | ۱۹۹۷ | ۱۳۹۵-۱۳۹۶ |
| ۵۲ | ۷۹ | ۱۳۱ | ۷۷ | ۵۸ | ۱۳۵ | ۸۲۸ | ۱۰۵۷ | ۱۸۸۵ | ۱۳۹۶-۱۳۹۷ |
| ۶۸ | ۹۰ | ۱۵۸ | ۱۱۶ | ۶۱ | ۱۷۷ | ۷۱۴ | ۹۵۵ | ۱۶۶۹ | ۱۳۹۷-۱۳۹۸ |
| ۵۲ | ۱۰۳ | ۱۵۵ | ۸۹ | ۶۳ | ۱۵۲ | ۱۷۶ | ۲۲۳ | ۳۹۹ | ۱۳۹۸-۱۳۹۹ |
| ۱۵ | ۱۲۴ | ۲۰۹ | ۱۱۳ | ۹۷ | ۲۱۰ | ۳۹۵ | ۵۴۳ | ۹۳۸ | ۱۳۹۹- ۱۴۰۰ |
| ۴۰ | ۹۷ | ۱۳۷ | ۰ | ۰ | ۰ | ۴۲ | ۹۵ | ۱۳۷ | وزارت علوم، تحقیقات و فناوری |
| ۰ | ۱ | ۱ | ۰ | ۰ | ۰ | ۱۰۶ | ۱۳۴ | ۲۴۰ | دانشگاه پیام نور |
| ۰ | ۰ | ۰ | ۰ | ۰ | ۰ | ۰ | ۰ | ۰ | دانشگاه جامع علمی و کاربردی |
| ۰ | ۰ | ۰ | ۰ | ۰ | ۰ | ۰ | ۰ | ۰ | دانشگاه فرهنگیان |
| ۰ | ۰ | ۰ | ۰ | ۰ | ۰ | ۰ | ۰ | ۰ | دانشگاه فنی و حرفه ای |
| ۳۳ | ۱۵ | ۴۸ | ۱۱۳ | ۹۶ | ۲۰۹ | ۲۵ | ۴ | ۲۹ | وزارت بهداشت، درمان و آموزش پزشکی |
| ۰ | ۰ | ۰ | ۰ | ۰ | ۰ | ۰ | ۰ | ۰ | سایر دستگاه های اجرایی |
| ۱۲ | ۱۱ | ۲۳ | ۰ | ۱ | ۱ | ۲۰۴ | ۲۶۷ | ۴۷۱ | دانشگاه آزاد اسلامی |
| ۰ | ۰ | ۰ | ۰ | ۰ | ۰ | ۱۸ | ۴۳ | ۶۱ | مؤسسات آموزش عالی غیر دولتی- غیر انتفاعی |

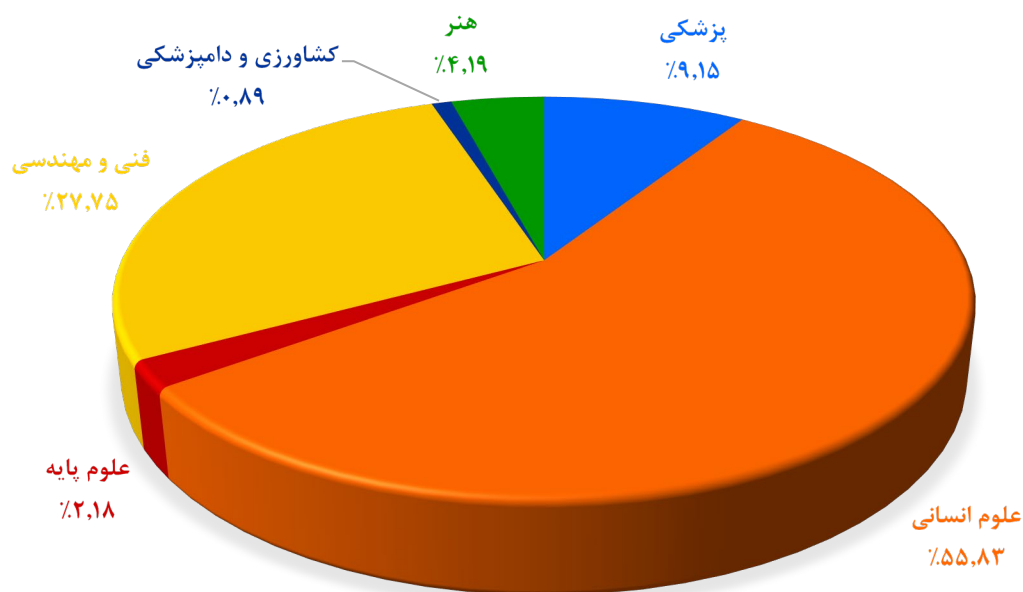
ماخذ - وزارت علوم، تحقیقات و فناوری، مؤسسه پژوهش و برنامه ریزی آموزش عالی

۳۱-۱۷- دانش آموختگان دوره های مختلف تحصیلی موسسات آموزش عالی برحسب شهرستان و جنس: سال تحصیلی ۱۴۰۰-۱۳۹۹

| کارشناسی (لیسانس) | | | کاردانی (فوق دیپلم) | | | جمع کل | | | سال تحصیلی و شهرستان |
|-------------------|------|------|---------------------|------|------|--------|------|------|---------------------------|
| زن | مرد | جمع | زن | مرد | جمع | زن | مرد | جمع | |
| ۲۳۸۹ | ۲۳۱۴ | ۴۷۰۳ | ۵۹۵ | ۱۱۷۲ | ۱۷۶۷ | ۳۵۷۷ | ۴۲۵۰ | ۷۸۲۷ | کل استان |
| ۳ | ۱۲ | ۱۵ | ۰ | ۲ | ۲ | ۸ | ۲۱ | ۲۹ | ابوموسی |
| ۵۷ | ۳۶ | ۹۳ | ۴ | ۲ | ۶ | ۶۱ | ۳۸ | ۹۹ | بستک |
| ۰ | ۰ | ۰ | ۰ | ۰ | ۰ | ۰ | ۰ | ۰ | بشاگرد |
| ۱۱۴۵ | ۹۶۵ | ۲۱۱۰ | ۳۸۷ | ۵۲۷ | ۹۱۴ | ۱۷۴۳ | ۱۶۸۴ | ۳۴۲۷ | بندرعباس |
| ۱۱۲ | ۱۳۵ | ۲۴۷ | ۴۵ | ۹۷ | ۱۴۲ | ۲۵۳ | ۴۲۵ | ۶۷۸ | بندرلنگه |
| ۲۶ | ۷۸ | ۱۰۴ | ۲۸ | ۹۲ | ۱۲۰ | ۵۴ | ۱۷۰ | ۲۲۴ | پارسیان |
| ۵۸ | ۱۹ | ۷۷ | ۰ | ۰ | ۰ | ۵۸ | ۱۹ | ۷۷ | جاسک |
| ۱۷ | ۱۴ | ۳۱ | ۰ | ۲ | ۲ | ۱۷ | ۱۶ | ۳۳ | حاجی آباد |
| ۲۶ | ۳۰ | ۵۶ | ۱ | ۲ | ۳ | ۲۷ | ۳۲ | ۵۹ | خمیر |
| ۵۱ | ۲۴ | ۷۵ | ۰ | ۰ | ۰ | ۵۱ | ۲۴ | ۷۵ | رودان |
| ۱۵ | ۳ | ۱۸ | ۰ | ۱ | ۱ | ۱۵ | ۴ | ۱۹ | سیریک |
| ۴۸ | ۷۸ | ۱۲۶ | ۲۸ | ۴۰ | ۶۸ | ۱۴۱ | ۲۱۱ | ۳۵۲ | قشم |
| ۱۰۴ | ۱۹۸ | ۳۰۲ | ۶ | ۷۵ | ۸۱ | ۱۱۰ | ۲۷۳ | ۳۸۳ | میناب |
| ۷۲۷ | ۷۲۲ | ۱۴۴۹ | ۹۶ | ۳۳۲ | ۴۲۸ | ۱۰۳۹ | ۱۳۳۳ | ۲۳۷۲ | دانشگاه آزاد اسلامی |

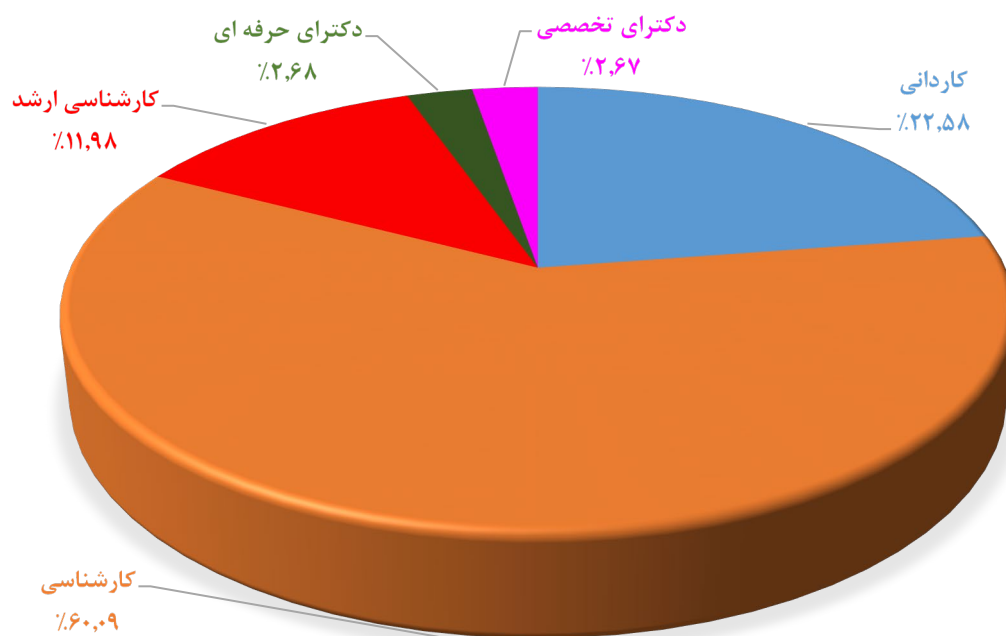
| دکترای تخصصی | | | دکترای حرفه ای | | | کارشناسی ارشد (فوق لیسانس) | | | سال تحصیلی و شهرستان |
|--------------|-----|-----|----------------|-----|-----|----------------------------|-----|-----|---------------------------|
| زن | مرد | جمع | زن | مرد | جمع | زن | مرد | جمع | |
| ۱۵ | ۱۲۴ | ۲۰۹ | ۱۱۳ | ۹۷ | ۲۱۰ | ۳۹۵ | ۵۴۳ | ۹۳۸ | کل استان |
| ۰ | ۰ | ۰ | ۰ | ۰ | ۰ | ۵ | ۷ | ۱۲ | ابوموسی |
| ۰ | ۰ | ۰ | ۰ | ۰ | ۰ | ۰ | ۰ | ۰ | بستک |
| ۰ | ۰ | ۰ | ۰ | ۰ | ۰ | ۰ | ۰ | ۰ | بشاگرد |
| ۳۴ | ۲۲ | ۵۶ | ۱۱۳ | ۹۶ | ۲۰۹ | ۶۴ | ۷۴ | ۱۳۸ | بندرعباس |
| ۳۷ | ۸۸ | ۱۲۵ | ۰ | ۰ | ۰ | ۵۹ | ۱۰۵ | ۱۶۴ | بندرلنگه |
| ۰ | ۰ | ۰ | ۰ | ۰ | ۰ | ۰ | ۰ | ۰ | پارسیان |
| ۰ | ۰ | ۰ | ۰ | ۰ | ۰ | ۰ | ۰ | ۰ | جاسک |
| ۰ | ۰ | ۰ | ۰ | ۰ | ۰ | ۰ | ۰ | ۰ | حاجی آباد |
| ۰ | ۰ | ۰ | ۰ | ۰ | ۰ | ۰ | ۰ | ۰ | خمیر |
| ۰ | ۰ | ۰ | ۰ | ۰ | ۰ | ۰ | ۰ | ۰ | رودان |
| ۰ | ۰ | ۰ | ۰ | ۰ | ۰ | ۰ | ۰ | ۰ | سیریک |
| ۲ | ۳ | ۵ | ۰ | ۰ | ۰ | ۶۳ | ۹۰ | ۱۵۳ | قشم |
| ۰ | ۰ | ۰ | ۰ | ۰ | ۰ | ۰ | ۰ | ۰ | میناب |
| ۱۲ | ۱۱ | ۲۳ | ۰ | ۱ | ۱ | ۲۰۴ | ۲۶۷ | ۴۷۱ | دانشگاه آزاد اسلامی |

ماخذ - وزارت علوم، تحقیقات و فناوری مؤسسه پژوهش و برنامه ریزی آموزش عالی



۱۷-۱۰- دانش آموختگان موسسات آموزش عالی بر حسب گروه های عمده رشته تحصیلی ۱۴۰۰-۱۴۰۱

منبع: جدول ۱۷-۲۹



۱۷-۱۱- دانش آموختگان موسسات آموزش عالی بر حسب مقطع تحصیلی : ۱۴۰۰-۱۴۰۱

منبع: جدول ۱۷-۳۰

۳۲-۱۷- مربیان رسمی و پیمانی و مراکز ثابت اداره کل آموزش فنی و حرفه ای

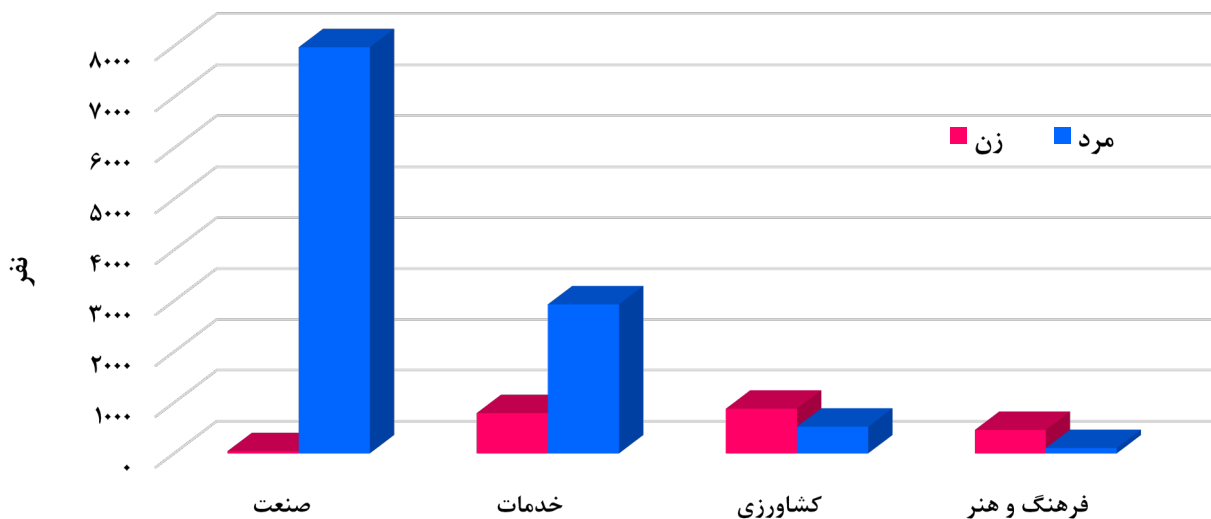
| مراکز ثابت | | | مربیان | | | سال و شهرستان |
|------------|------------|--------------------|--------|-----|-----|-----------------|
| ویژه زنان | ویژه مردان | جمع ^(۱) | زن | مرد | جمع | |
| ۰ | ۳ | ۹ | ۱۵ | ۵۹ | ۷۴ | ۱۳۸۵ |
| ۱ | ۶ | ۱۱ | ۱۲ | ۴۲ | ۵۴ | ۱۳۹۰ |
| ۲ | ۹ | ۱۱ | ۲۵ | ۴۷ | ۷۲ | ۱۳۹۵ |
| ۲ | ۹ | ۱۱ | ۲۵ | ۴۵ | ۷۰ | ۱۳۹۶ |
| ۲ | ۹ | ۱۱ | ۲۴ | ۴۵ | ۶۹ | ۱۳۹۷ |
| ۰ | ۹ | ۹ | ۲۴ | ۴۳ | ۶۷ | ۱۳۹۸ |
| ۰ | ۹ | ۹ | ۲۴ | ۴۲ | ۶۶ | ۱۳۹۹ |
| ۰۰۰ | ۰۰۰ | ۹ | ۲۳ | ۴۰ | ۶۳ | ۱۴۰۰ |
| ۰ | ۰ | ۰ | ۰ | ۰ | ۰ | ابوموسی |
| ۰۰۰ | ۰۰۰ | ۱ | ۱ | ۲ | ۳ | بستک |
| ۰ | ۰ | ۰ | ۰ | ۰ | ۰ | بشاگرد |
| ۰۰۰ | ۰۰۰ | ۱ | ۷ | ۱۶ | ۲۳ | بندرعباس |
| ۰۰۰ | ۰۰۰ | ۱ | ۱ | ۲ | ۳ | بندرلنگه |
| ۰۰۰ | ۰۰۰ | ۱ | ۲ | ۰ | ۲ | پارسیان |
| ۰۰۰ | ۰۰۰ | ۱ | ۱ | ۳ | ۴ | جاسک |
| ۰۰۰ | ۰۰۰ | ۱ | ۳ | ۳ | ۶ | حاجی آباد |
| ۰ | ۰ | ۰ | ۰ | ۰ | ۰ | خمیر |
| ۰۰۰ | ۰۰۰ | ۱ | ۱ | ۴ | ۵ | رودان |
| ۰۰۰ | ۰۰۰ | ۰ | ۰ | ۰ | ۰ | سیریک |
| ۰۰۰ | ۰۰۰ | ۱ | ۰ | ۳ | ۳ | قشم |
| ۰۰۰ | ۰۰۰ | ۱ | ۷ | ۷ | ۱۴ | میناب |

(۱) اختلاف ستون جمع به اجزاء مربوط به مراکز ثابت دو منظوره (ویژه مردان و زنان) است که در ستون جمع منظور شده است.
 مأخذ- اداره کل آموزش فنی و حرفه‌ای استان هرمزگان

۱۷-۳۳- تعداد آموزش دیدگان مراکز ثابت اداره کل آموزش فنی و حرفه‌ای استان برحسب گروه های عمده آموزشی به تفکیک جنس

| سال و شهرستان | آموزش دیدگان | | | صنعت | | خدمات | | کشاورزی | | فرهنگ و هنر | |
|-----------------|--------------|-------|------|-------|-----|-------|------|---------|------|-------------|------|
| | جمع | مرد | زن | مرد | زن | مرد | زن | مرد | زن | مرد | زن |
| ۱۳۸۵ | ... | ... | ... | ... | ... | ... | ... | ... | ... | ... | ... |
| ۱۳۹۰ | ... | ... | ... | ... | ... | ... | ... | ... | ... | ... | ... |
| ۱۳۹۵ | ۱۳۵۰۸ | ۹۰۱۳ | ۴۴۹۵ | ۶۵۸۰ | ۵۸۵ | ۱۵۲۴ | ۱۴۱۷ | ۸۵۷ | ۱۲۶۷ | ۵۲ | ۱۲۲۶ |
| ۱۳۹۶ | ۱۴۹۷۰ | ۹۷۱۰ | ۵۲۶۰ | ۷۶۰۹ | ۵۴۲ | ۱۰۴۳ | ۱۹۸۱ | ۹۲۳ | ۱۳۳۰ | ۱۳۵ | ۱۴۰۷ |
| ۱۳۹۷ | ۱۷۰۷۴ | ۱۲۳۶۰ | ۴۷۱۴ | ۱۰۰۶۵ | ۴۰۱ | ۹۹۹ | ۱۶۲۲ | ۱۱۴۰ | ۱۴۵۹ | ۱۵۶ | ۱۲۳۲ |
| ۱۳۹۸ | ۱۸۰۴۶ | ۱۳۳۵۰ | ۴۶۹۶ | ۱۰۱۲۷ | ۱۲۹ | ۲۱۱۲ | ۱۸۹۰ | ۸۹۸ | ۱۶۳۱ | ۲۱۳ | ۱۰۴۶ |
| ۱۳۹۹ | ۱۲۵۵۴ | ۹۵۵۰ | ۳۰۰۴ | ۶۸۰۸ | ۸۵ | ۲۰۶۷ | ۱۰۰۶ | ۵۵۶ | ۱۱۳۲ | ۱۱۹ | ۷۸۱ |
| ۱۴۰۰ | ۱۳۷۱۰ | ۱۱۵۳۵ | ۲۱۷۵ | ۷۹۷۵ | ۴۴ | ۲۹۳۰ | ۷۹۲ | ۵۲۵ | ۸۷۸ | ۱۰۵ | ۴۶۱ |
| ابوموسی | . | . | . | . | . | . | . | . | . | . | . |
| بستک | ۳۴۳ | ۱۹۶ | ۱۴۷ | ۱۷۳ | . | ۲۲ | ۳۰ | ۱ | ۱۱۵ | . | ۲ |
| بشاگرد | . | . | . | . | . | . | . | . | . | . | . |
| بندرعباس | ۶۱۸۹ | ۵۴۰۸ | ۷۸۱ | ۳۷۹۳ | ۲ | ۱۴۰۷ | ۴۷۳ | ۱۷۳ | ۲۲۰ | ۳۵ | ۸۶ |
| بندرلنگه | ۱۷۱۳ | ۱۶۴۵ | ۶۸ | ۸۶۷ | . | ۶۷۷ | ۲۴ | ۴۵ | ۴۳ | ۵۶ | ۱ |
| پارسیان | ۳۳۷ | ۱۷۸ | ۱۵۹ | ۱۵۵ | ۸ | ۱۸ | ۶۰ | ۵ | ۷۹ | . | ۱۲ |
| جاسک | ۱۷۴۳ | ۱۷۰۸ | ۳۵ | ۱۲۱۸ | ۱۶ | ۴۷۳ | ۱۷ | ۱۵ | . | ۲ | ۲ |
| حاجی آباد | ۵۶۰ | ۳۲۵ | ۲۳۵ | ۲۹۵ | ۷ | ۲۹ | ۳۷ | . | ۱۰۸ | ۱ | ۸۳ |
| خمیر | . | . | . | . | . | . | . | . | . | . | . |
| رودان | ۷۰۱ | ۵۵۶ | ۱۴۵ | ۳۷۶ | . | ۲۷ | ۱۲ | ۱۵۳ | ۱۲۱ | . | ۱۲ |
| سیریک | . | . | . | . | . | . | . | . | . | . | . |
| قشم | ۴۰۲ | ۳۸۲ | ۲۰ | ۲۰۶ | . | ۱۵۰ | ۱۶ | ۲۴ | . | ۲ | ۴ |
| میناب | ۱۷۲۲ | ۱۱۳۷ | ۵۸۵ | ۸۹۲ | ۱۱ | ۱۲۷ | ۱۲۳ | ۱۰۹ | ۱۹۲ | ۹ | ۲۵۹ |

مأخذ- اداره کل آموزش فنی و حرفه‌ای استان هرمزگان



۱۷-۱۲- تعداد آموزش دیدگان مراکز ثابت اداره کل آموزش فنی و حرفه‌ای بر حسب گروه های عمده آموزشی : ۱۴۰۰

مینا: جدول ۱۷-۳۳