

فصل

هزینه و درآمد خانوار

۲۱



مقدمه

بررسی هزینه و درآمد خانوار (بودجه خانوار)، برای اولین بار در سال ۱۳۱۴ توسط بانک ملی ایران انجام شده و هدف اصلی این بررسی، به دست آوردن ضرایب مصرف برای محاسبه شاخص هزینه زندگی بوده است.

در سال ۱۳۳۸ پس از یک وقفه طولانی، اداره بررسی‌های اقتصادی بانک ملی ایران به منظور تجدیدنظر در ضرایب اهمیت شاخص هزینه زندگی، در ۲۳ شهر کشور، با مراجعه به خانوارهای نمونه به تهیه آمار در این زمینه مبادرت نمود. از سال ۱۳۴۴ بانک مرکزی ایران، بررسی‌هایی را در مورد هزینه و درآمد خانوارهای شهری، به‌طور مرتب انجام داده است. از سال ۱۳۴۷، آمارگیری از هزینه خانوارها در نقاط شهری و در مقیاسی گسترده‌تر، توسط مرکز آمار ایران شروع شد. این آمارگیری از سال ۱۳۵۳ علاوه بر هزینه، درآمد خانوارهای شهری را نیز شامل می‌شود و تاکنون به استثنای سال‌های ۱۳۵۵، ۱۳۵۷ و ۱۳۶۰، همه ساله انجام شده و نتایج آن استخراج و منتشر شده است.

آمارگیری از هزینه و درآمد خانوارهای روستایی، در سال ۱۳۴۲ برای اولین بار توسط اداره کل آمار عمومی سابق انجام شد و سپس با تأسیس مرکز آمار ایران در سال ۱۳۴۴، در مقیاسی وسیع‌تر، ادامه یافت.

در حال حاضر، آمار هزینه و درآمد خانوارهای شهری، از طریق دو منبع "مرکز آمار ایران" و "بانک مرکزی جمهوری اسلامی ایران" و آمار هزینه و درآمد خانوارهای روستایی، توسط مرکز آمار ایران منتشر می‌شود. در این فصل، آمار متوسط هزینه‌های خوراکی و غیرخوراکی سالانه یک خانوار شهری و روستایی برحسب دهک‌های هزینه و

وسعت خانوار و متوسط درآمد سالانه خانوارهای مذکور برحسب منابع درآمد، براساس نتایج طرح‌های آماری مرکز آمار ایران ارائه شده است. طرح‌های مذکور، با استفاده از توصیه‌های سازمان ملل متحد (براساس نشریه‌های $NHSCP$ ^۱ و SNA ^۲) به روش آمارگیری نمونه‌ای، از طریق مراجعه به خانوارهای نمونه در نقاط شهری و روستایی انجام می‌گیرد.

تعاریف و مفاهیم

هزینه مصرفی خانوار: ارزش ریالی کالاها و یا خدماتی است که توسط خانوار و به منظور مصرف یا هدیه به دیگران از روش‌های خرید، تولید خانگی، در برابر خدمت، از محل کسب و رایگان (از سازمان‌ها) تهیه شده است.

هزینه ناخالص خانوار: هزینه خانوار با در نظر گرفتن ارزش ریالی فروش کالاهای دست دوم است.

هزینه خالص خانوار: هرگاه ارزش کالای دست دوم فروش رفته، از ارزش کالای مشابه خریداری شده، در دوره آماری کسر شود، باقی مانده هزینه خالص خانوار در کالای مربوطه خواهد بود.

خانوار، نقاط شهری، نقاط روستایی: رجوع کنید به تعاریف و مفاهیم «فصل ۳ - جمعیت».

دهک هزینه: مقادیری از هزینه (خالص/ ناخالص) هستند که خانوارهای آمارگیری شده را از نظر هزینه (خالص/ ناخالص) به ده قسمت مساوی تقسیم می‌کنند. بنابراین $(i \times 10) \%$ از خانوارهای

^۱ National Household Survey Capability Programme, New Yourk.

^۲ System Of National Accounts, 1993.

گزیده اطلاعات

در سال ۱۴۰۰، متوسط کل هزینه‌های خوراکی و غیرخوراکی یک خانوار شهری استان برابر ۷۳۸۳۴۳ هزار ریال بوده که نسبت به سال قبل ۵۳/۳ درصد افزایش داشته است. متوسط کل هزینه‌های خوراکی و غیرخوراکی یک خانوار روستایی استان برابر ۴۴۹۲۵۹ هزار ریال بوده که نسبت به سال قبل ۲۲/۳ درصد افزایش داشته است. در همین سال از کل هزینه‌های یک خانوار شهری ۷۲/۷ درصد سهم هزینه‌های غیر خوراکی و ۲۷/۳ درصد سهم هزینه‌های خوراکی و دখانی و از کل هزینه‌های یک خانوار روستایی ۵۹/۰ درصد سهم هزینه‌های غیرخوراکی و ۴۱/۰ درصد سهم هزینه‌های خوراکی بوده است.

در سال ۱۴۰۰ از ۵۳۷۱۲۴ هزار ریال متوسط هزینه‌های غیرخوراکی یک خانوار شهری، ۷/۷ درصد هزینه پوشاک و کفش، ۴۱/۸ درصد هزینه مسکن، ۸/۴ درصد هزینه لوازم، اثاث و خدمات خانوار، ۱۰/۷ درصد هزینه بهداشت و درمان، ۱۶/۵ درصد هزینه حمل و نقل و ارتباطات، ۲/۸ درصد هزینه تفریحات و سرگرمی و خدمات فرهنگی و ۱۲/۱ درصد هزینه کالاها و خدمات متفرقه خانوار بوده است.

همچنین، از ۲۶۵۰۴۳ هزار ریال متوسط هزینه‌های غیرخوراکی یک خانوار روستایی ۸/۵ درصد هزینه پوشاک و کفش، ۳۲/۷ درصد هزینه مسکن، ۱۲/۰ درصد هزینه لوازم، اثاث و خدمات خانوار، ۱۱/۱ درصد هزینه بهداشت و درمان، ۲۳/۶ درصد هزینه حمل و نقل و ارتباطات، ۳/۱ درصد هزینه تفریحات و سرگرمی‌ها و خدمات فرهنگی و ۸/۹ درصد هزینه کالاها و خدمات متفرقه خانوار بوده است.

درآمد سالانه یک خانوار شهری در سال ۱۴۰۰ در حدود ۸۳۱۷۱۰ هزار ریال بوده که نسبت به سال قبل ۴۶/۶ درصد افزایش داشته است و متوسط درآمد سالانه یک خانوار روستایی حدود ۴۲۷۳۱۱ هزار ریال بوده که نسبت به سال قبل ۳۱/۳ درصد افزایش داشته است.

آمارگیری شده، دارای هزینه‌ای (خالص/ ناخالص) کمتر از دهک i ام هزینه (خالص/ ناخالص)، ($i=1, \dots, 10$) و $i=1$.

درآمد خانوار: وجوه و ارزش ریالی کالاها و خدماتی است که در برابر کار انجام شده یا سرمایه به کار افتاده و یا از طریق منابع دیگر (حقوق بازنشستگی، درآمد حاصل از دارایی‌ها، دریافتی‌های انتقالی و نظایر آن) به مجموع اعضای خانوار تعلق می‌گیرد. در این طرح، انواع درآمد خالص به شرح زیر است:

درآمد خالص مزد و حقوق‌بگیری بخش عمومی: درآمد تمامی اعضای شاغل مزد و حقوق‌بگیر خانوار در بخش عمومی شامل دریافتی‌های مستمر و غیر مستمر پولی و غیر پولی آنها پس از کسر مالیات و بازنشستگی است.

درآمد خالص مزد و حقوق‌بگیری بخش تعاونی: درآمد تمامی اعضای شاغل مزد و حقوق‌بگیر خانوار در بخش تعاونی شامل دریافتی‌های پولی و غیر پولی آنها پس از کسر مالیات و بازنشستگی است.

درآمد خالص مزد و حقوق‌بگیری بخش خصوصی: درآمد تمامی اعضای شاغل مزد و حقوق‌بگیر خانوار در بخش خصوصی که شامل مزد و حقوق و مزایای مستمر و غیر مستمر پولی و غیر پولی آنها پس از کسر مالیات و بازنشستگی است.

درآمد مشاغل آزاد کشاورزی: درآمد افرادی از خانوار که در بخش کشاورزی، به صورت کارفرما و یا کارکن مستقل کار می‌کنند، پس از کسر هزینه‌های شغلی، به عنوان درآمد خالص مشاغل آزاد کشاورزی تلقی شده است. هزینه‌های شغلی شامل مزد و حقوق پرداختی، هزینه مواد اولیه، ابزار بی‌دوام، استهلاک، سایر هزینه‌های تولید و همچنین مالیات شغلی می‌باشد.

درآمد مشاغل آزاد غیرکشاورزی: درآمد افرادی از خانوار که به صورت کارفرما یا کارکن مستقل، در مشاغل آزاد غیرکشاورزی به کار اشتغال دارند، پس از کسر هزینه‌های شغلی، به عنوان درآمد خالص مشاغل آزاد غیرکشاورزی منظور شده است.

درآمدهای متفرقه: تمامی وجوه و ارزش ریالی کالاها و خدماتی است که خانوار به جز از طریق اشتغال اعضای خود، دریافت کرده است و شامل حقوق بازنشستگی و پاداش پایان خدمت، درآمد حاصل از دارایی‌ها، دریافت یارانه و نظایر آن است.

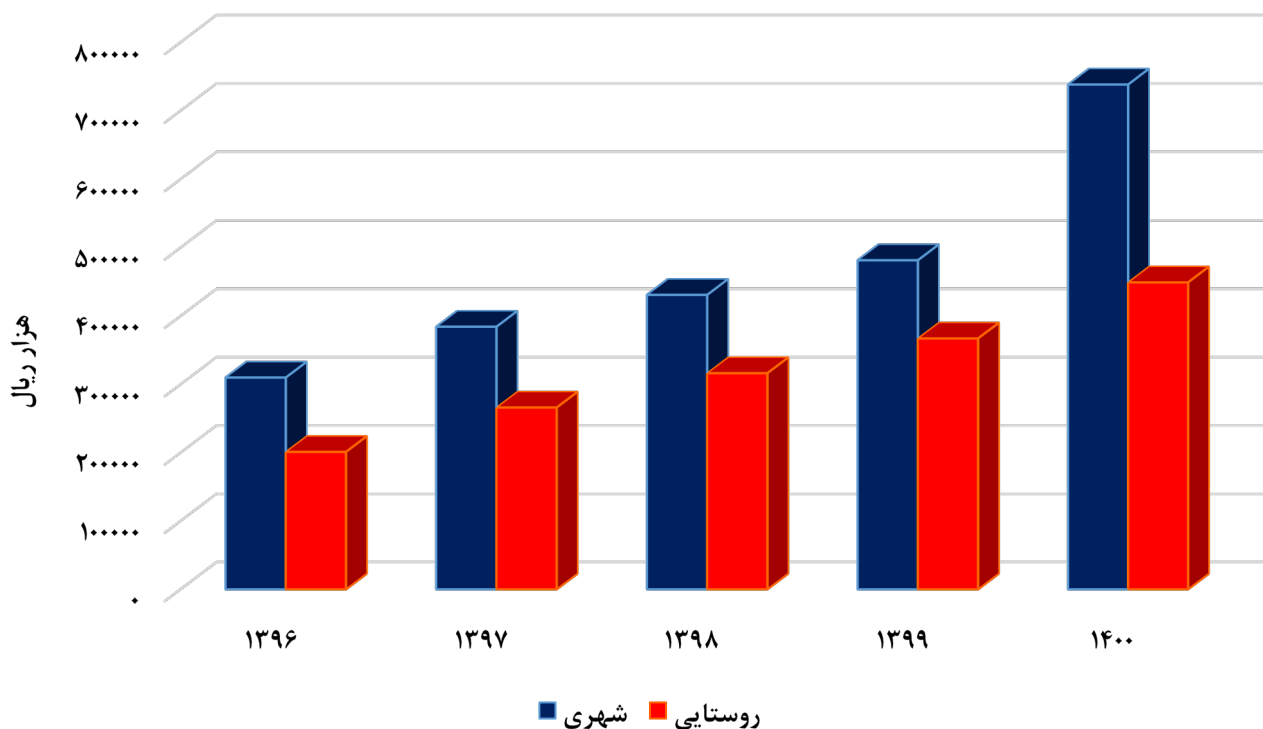
۲۱-۱- متوسط هزینه های خالص سالانه یک خانوار شهری و روستایی (هزار ریال)

شرح	۱۳۸۵	۱۳۹۰	۱۳۹۵	۱۳۹۶
خانوار شهری	۱۶۸۱۷۴	۱۴۳۸۰۷	۲۵۴۳۲۵	۳۱۰۰۳۱
هزینه های غیر خوراکی	۶۵۵۰۷	۹۹۲۳۶	۱۹۹۳۷۱	۲۴۳۹۰۰
هزینه های خوراکی و دخانی	۲۱۳۶۷	۴۴۵۷۱	۵۴۹۵۴	۶۶۱۳۱
خانوار روستایی	۵۳۶۳۶	۷۸۲۸۴	۱۳۷۴۹۴	۲۰۱۸۰
هزینه های غیر خوراکی	۳۳۲۴۲	۴۰۳۹۴	۸۶۹۷۵	۱۲۹۸۰۳
هزینه های خوراکی و دخانی	۲۰۳۹۴	۳۷۸۹۰	۵۰۵۱۹	۷۱۳۷۷

شرح	۱۳۹۷	۱۳۹۸	۱۳۹۹	۱۴۰۰
خانوار شهری	۳۸۴۴۴۷	۴۳۱۰۵۶	۴۸۱۶۰۲	۷۳۸۳۴۳
هزینه های غیر خوراکی	۳۰۲۳۳۴	۳۲۷۴۴۷	۳۵۶۸۲۱	۵۳۷۱۲۴
هزینه های خوراکی و دخانی	۸۲۱۱۳	۱۰۳۶۰۹	۱۲۴۷۸۱	۲۰۱۲۱۹
خانوار روستایی	۲۶۶۱۳۶	۳۱۶۴۰۳	۳۶۷۲۹۲	۴۴۹۲۵۹
هزینه های غیر خوراکی	۱۶۸۶۶۷	۱۹۳۵۲۹	۲۲۷۷۹۳	۲۶۵۰۴۳
هزینه های خوراکی و دخانی	۹۷۴۶۹	۱۲۲۸۷۴	۱۳۹۴۹۹	۱۸۴۲۱۶

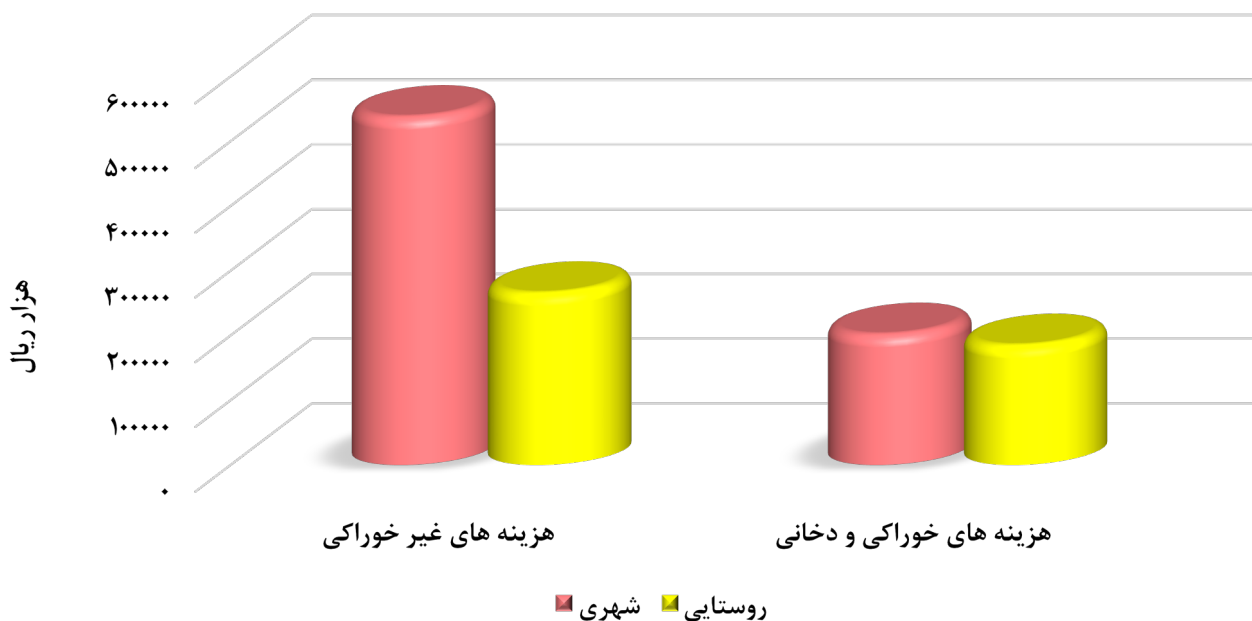
مأخذ - مرکز آمار ایران. (رم)

-مرکز آمار ایران. دفتر جمعیت، نیروی کار و سرشماری.



۲۱-۱- متوسط هزینه‌های خالص سالانه یک خانوار شهری و روستایی ۱۳۹۶-۱۴۰۰

مبنا: جدول ۲۱-۱



۲۱-۲- متوسط هزینه‌های خالص خوراکی، دخانی و غیر خوراکی سالانه یک خانوار شهری و روستایی: ۱۴۰۰

مبنا: جدول ۲۱-۱

۲۱-۲- متوسط هزینه‌های خالص غیر خوراکی سالانه یک خانوار شهری بر حسب ارقام عمده (هزار ریال)

۱۳۹۶	۱۳۹۵	۱۳۹۰	۱۳۸۵	شرح
۲۴۳۹۰۰	۱۹۹۳۷۱	۹۹۲۳۷	۶۵۵۰۷	جمع کل
۱۱۱۵۰	۱۰۱۸۳	۶۵۶۹	۴۹۲۴	پوشاک و کفش
۸۶۷۶	۷۸۲۴	۵۴۶۳	۳۸۰۳	پوشاک و تعمیرات آن
۲۴۷۴	۲۳۵۹	۱۱۰۶	۱۱۲۱	انواع کفش و تعمیرات آن
۱۴۵۳۶	۷۴۹۵۲	۳۸۹۹۸	۱۸۶۰۰	مسکن
۷۳۱۸۱	۶۶۳۶۳	۳۴۴۵۸	۱۶۴۶۴	اجاره‌بها و سایر هزینه‌های منزل مسکونی
۱۱۳۵۶	۸۵۸۸	۴۵۴۰	۲۱۳۶	آب و فاضلاب، سوخت و روشنایی منزل مسکونی
۱۴۱۰۷	۱۰۱۰۲	۵۵۵۷	۵۶۵۸	لوازم، اثاث، ملزومات و خدمات خانوار
۲۶۶۷	۲۳۰۴	۸۲۱	۱۳۷۸	مبلمان، اثاث ثابت، فرش و کفپوش و تعمیرات آن‌ها
۷۷۷	۶۶۴	۴۵۷	۸۴۷	لوازم و اثاث منزل
۳۹۴۸	۱۷۳۰	۱۰۵۱	۱۳۹۶	وسایل حرارتی و پخت و پز، یخچال و سایر وسایل عمده
۱۳۲۵	۷۷۵	۷۷۸	۵۸۷	ظروف، لوازم آشپزخانه و سایر وسایل منزل و تعمیرات آن‌ها
۵۳۳۱	۴۶۲۹	۲۴۰۸	۱۳۷۴	کالاها و لوازم مصرفی بی‌دوام و کم‌دوام منزل
۵۹	۰	۴۱	۸	خدمات خانگی
۴۴۱۴۵	۳۴۹۲۷	۱۸۶۶۸	۶۳۸۹	بهداشت و درمان
۳۰۰۵۹	۲۳۲۳۸	۴۶۳۰	۴۴۶۴	هزینه‌های بهداشتی و درمانی
۱۴۰۸۷	۱۱۶۹۰	۴۰۳۸	۱۹۲۵	هزینه بیمه‌های اجتماعی و درمانی
۴۸۰۴۶	۳۴۹۶۱	۲۰۳۸۷	۱۶۱۹۰	حمل و نقل و ارتباطات
۳۸۱۱۱	۲۶۳۴۹	۱۴۹۲۷	۱۰۷۱۹	حمل و نقل
۹۹۳۵	۸۶۱۲	۵۴۵۹	۵۴۷۱	ارتباطات
۱۰۷۴۵	۸۶۲۵	۴۱۱۱	۳۶۹۰	تفریحات، سرگرمی‌ها و خدمات فرهنگی
۲۰۰۶	۱۳۳۱	۱۵۸۸	۱۶۵۹	تفریحات و سرگرمی‌ها
۸۷۳۹	۷۲۹۵	۲۵۲۳	۲۰۳۱	تحصیل و آموزش
۳۱۱۷۰	۲۵۶۲۱	۱۴۹۴۷	۱۰۰۵۷	کالاها و خدمات متفرقه خانوار
۵۱۸۷	۴۲۷۴	۲۷۹۸	۱۳۴۸	خدمات شخصی و وسایل آرایشی
-۶۲	-۳۴۰	۱۲۴۵	۸۵۴	لوازم زینتی و شخصی
۱۸۲۸	۸۶۹	۲۲۲۰	۳۹۷	هزینه‌های هتل، مسافرخانه و مسافرت‌های دسته جمعی
۸۳۵	۷۱۲	۲۶۶	۹۴۵	خدمات مالی و حقوقی
۱۸۳۷	۸۳۳	۷۱۵	۹۰۵	هزینه‌های مذهبی
۲۱۵۴۵	۱۹۲۷۲	۷۷۰۱	۵۶۰۷	هزینه‌های متفرقه

۲۱-۲- متوسط هزینه‌های خالص غیر خوراکی سالانه یک خانوار شهری بر حسب ارقام عمده (دنباله) (هزار ریال)

۱۴۰۰	۱۳۹۹	۱۳۹۸	۱۳۹۷	شرح
۵۳۷۱۳۴	۳۵۶۸۲۱	۳۲۷۴۴۷	۳۰۲۳۳۴	جمع کل
۴۱۴۴۲	۱۳۹۳۵	۲۰۴۳۳	۱۷۰۳۹	پوشاک و کفش
۳۵۵۹۸	۱۱۹۵۷	۱۶۲۴۴	۱۳۱۹۶	پوشاک و تعمیرات آن
۵۸۴۴	۱۹۷۸	۴۱۸۹	۳۸۴۳	انواع کفش و تعمیرات آن
۲۲۴۴۵۹	۱۴۵۲۹۰	۱۱۶۴۲۶	۱۰۱۳۹۳	مسکن
۲۰۵۶۳۶	۱۲۸۸۱۵	۱۰۲۴۲۱	۸۹۵۱۶	اجاره‌بها و سایر هزینه‌های منزل مسکونی
۱۸۸۲۳	۱۶۴۷۵	۱۴۰۰۵	۱۱۸۷۷	آب و فاضلاب، سوخت و روشنایی منزل مسکونی
۴۵۳۸۰	۲۹۵۵۲	۲۷۳۶۷	۱۹۱۷۲	لوازم، اثاث، ملزومات و خدمات خانوار
۳۲۱۳	۲۴۹۴	۳۸۷۱	۳۰۵۶	مبلمان، اثاث ثابت، فرش و کفپوش و تعمیرات آن‌ها
۴۴۴۳	۲۳۸۴	۷۷۲	۱۱۴۳	لوازم و اثاث منزل
۷۴۸۹	۵۳۸۴	۵۹۰۱	۳۶۶۹	وسایل حرارتی و پخت و پز، یخچال و سایر وسایل عمده
۵۹۲۵	۲۸۸۵	۳۴۴۷	۱۸۲۶	ظروف، لوازم آشپزخانه و سایر وسایل منزل و تعمیرات آن‌ها
۲۴۱۰۸	۱۶۰۴۷	۱۲۹۳۰	۹۲۱۲	کالاها و لوازم مصرفی بی‌دوام و کم‌دوام منزل
۱۸۲	۳۵۷	۴۴۷	۲۶۷	خدمات خانگی
۵۷۶۹۴	۵۲۷۳۳	۴۷۰۱۴	۵۵۹۷۵	بهداشت و درمان
۳۳۸۷۴	۳۳۱۸۹	۲۹۶۳۳	۴۰۶۴۰	هزینه‌های بهداشتی و درمانی
۲۳۸۲۰	۱۹۵۴۴	۱۷۳۸۱	۱۵۳۳۵	هزینه بیمه‌های اجتماعی و درمانی
۱۱۵۳۴	۵۷۹۲۶	۵۷۷۲۳	۵۶۹۱۰	حمل و نقل و ارتباطات
۶۱۹۵۹	۳۹۳۶۰	۴۳۴۶۴	۴۵۵۳۵	حمل و نقل
۲۶۵۷۵	۱۸۵۶۷	۱۴۲۵۹	۱۱۳۷۵	ارتباطات
۱۴۱۶۶	۱۳۲۹۶	۱۳۹۲۸	۱۱۶۲۳	تفریحات، سرگرمی‌ها و خدمات فرهنگی
۴۱۹۲	۱۶۳۵	۳۴۴۲	۲۵۱۹	تفریحات و سرگرمی‌ها
۱۰۶۷۵	۱۱۶۶۰	۱۰۴۸۶	۹۱۰۴	تحصیل و آموزش
۶۴۷۴۸	۴۴۰۸۹	۴۴۵۵۷	۴۰۲۲۲	کالاها و خدمات متفرقه خانوار
۱۸۰۱۱	۷۵۲۰	۹۴۰۵	۷۰۵۸	خدمات شخصی و وسایل آرایشی
-۴۴۷۳	۳۸۵۲-	-۵۹۷۶	-۱۶۷۹	لوازم زینتی و شخصی
۳۵۷	۴۸۴	۳۹۰۵	۲۵۱۶	هزینه‌های هتل، مسافرخانه و مسافرت‌های دسته جمعی
۶۱۹	۱۵۰۲	۸۰۵	۷۷۱	خدمات مالی و حقوقی
۱۷۱۳	۱۸۸۹	۱۷۷۷	۱۴۶۷	هزینه‌های مذهبی
۴۸۵۲۱	۳۶۵۴۷	۳۴۶۴۱	۳۰۰۸۸	هزینه‌های متفرقه

مأخذ - مرکز آمار ایران. (ر.م)

-مرکز آمار ایران. دفتر جمعیت، نیروی کار و سرشماری.

۲۱-۳- متوسط هزینه‌های خالص خوراکی و دخانی سالانه یک خانوار شهری برحسب اقلام عمده (هزار ریال)

شرح	۱۳۸۵	۱۳۹۰	۱۳۹۵	۱۳۹۶
جمع کل	۲۱۳۶۷	۴۴۵۵۹	۵۴۹۵۴	۶۶۱۳۱
آرد، رشته، غلات، نان و فراورده‌های آن	۳۲۴۵	۱۰۲۷۰	۱۰۲۴۷	۱۲۶۳۵
آرد، رشته و ماکارونی	۲۵۲	۳۶۵	۵۹۸	۶۹۳
غلات	۱۹۳۶	۴۷۱۰	۵۰۷۴	۶۹۹۹
انواع نان	۸۶۴	۴۶۴۰	۴۱۲۲	۴۳۱۹
بیسکویت، کیک و ویفر	۱۹۲	۵۵۵	۴۵۳	۶۲۴
گوشت	۵۶۱۳	۱۰۰۹۸	۱۳۲۴۹	۱۳۹۱۱
گوشت دام	۲۰۹۹	۳۷۵۳	۴۴۹۵	۴۳۴۹
گوشت پرندگان	۱۶۳۵	۳۰۱۲	۴۱۶۰	۴۲۸۵
گوشت حیوانات دریایی	۱۸۸۰	۳۳۳۳	۴۵۹۴	۵۲۷۷
شیر و فراورده‌های آن و تخم‌پرندگان	۲۳۵۷	۴۶۶۴	۶۶۸۷	۷۹۳۷
انواع شیر	۵۰۶	۷۳۲	۱۵۰۳	۱۸۸۰
فراورده‌های شیر	۱۴۴۴	۲۶۵۵	۳۷۰۱	۴۴۶۹
انواع تخم پرندگان	۴۰۷	۱۲۷۷	۱۲۸۳	۱۵۸۸
روغن‌ها و چربی‌ها	۱۵۲	۱۱۴۸	۲۰۲۰	۲۶۴۳
روغن‌ها و چربی‌های حیوانی	۱۸	۱۱	.	۱۰
روغن‌های نباتی	۸۳۴	۱۱۳۷	۲۰۲۰	۲۶۳۴
میوه‌ها و سبزی‌ها	۳۸۴۲	۷۳۸۱	۱۰۲۰۸	۱۲۹۳۲
انواع میوه	۱۵۱۵	۳۴۷۸	۴۳۰۸	۵۲۸۰
انواع سبزی	۲۱۱۷	۳۵۲۲	۵۷۸۲	۷۴۷۲
میوه‌ها و سبزی‌های آماده (برای مصرف در منزل)	۲۱۱	۳۸۱	۱۱۸	۱۸۰
خشکبار و حبوبات	۱۰۴۳	۲۱۰۰	۳۲۳۳	۳۸۷۵
خشکبار	۵۸۴	۱۲۷۲	۱۶۹۴	۲۱۶۰
حبوبات	۴۶۰	۸۲۸	۱۵۳۹	۱۷۱۵
قند و شکر، شیرینی‌ها، چای، قهوه و کاکائو	۱۰۸۱	۲۵۵۱	۲۹۸۶	۳۷۸۶
قند و شکر	۳۶۵	۸۶۷	۹۶۵	۱۴۲۹
انواع شیرینی‌ها، مرباها و عسل	۵۲۹	۱۴۱۵	۱۳۱۰	۱۷۰۲
چای، قهوه و کاکائو	۱۹۵	۲۶۹	۷۱۱	۶۵۵
ادویه‌ها، چاشنی‌ها و سایر ترکیبات خوراکی	۱۶۴	۱۹۵۹	۲۳۹۰	۲۸۷۷
انواع ادویه	۲۸۴	۵۳۳	۶۱۵	۸۵۹
چاشنی‌ها و سایر ترکیبات خوراکی	۵۸۰	۱۴۲۶	۱۷۷۵	۲۰۱۸
نوشابه‌ها، غذاهای آماده و دخانیات	۲۴۶۲	۴۳۸۱	۴۱۳۴	۵۵۳۵
انواع نوشابه	۶۷۳	۲۳۱۵	۲۰۱۸	۲۴۳۲
غذاهای آماده و تنقلات	۱۳۵۶	۱۶۴۴	۱۴۱۴	۲۰۷۱
دخانیات	۴۳۳	۴۲۹	۷۰۲	۱۰۳۲

۲۱-۳- متوسط هزینه‌های خالص خوراکی و دخانی سالانه یک خانوار شهری برحسب اقلام عمده (دنباله) (هزار ریال)

شرح	۱۳۹۷	۱۳۹۸	۱۳۹۹	۱۴۰۰
جمع کل	۱۲۱۱۳	۱۰۳۶۰۹	۱۲۴۷۸۱	۲۰۱۲۱۹
آرد، رشته، غلات، نان و فراورده‌های آن	۱۵۹۱۱	۱۷۷۵۴	۲۶۰۴۴	۴۰۷۵۹
آرد، رشته و ماکارونی	۸۳۸	۱۲۷۱	۱۶۸۶	۲۵۳۳
غلات	۱۰۰۲۱	۹۶۵۰	۱۶۳۸۲	۲۷۸۹۲
انواع نان	۴۳۱۸	۵۳۶۳	۶۵۳۰	۸۴۱۹
بیسکویت، کیک و ویفر	۷۳۵	۱۴۷۰	۱۴۴۶	۱۹۱۵
گوشت	۱۶۰۱۹	۲۰۱۵۵	۲۷۷۴۰	۴۱۳۵۵
گوشت دام	۵۶۹۶	۵۶۱۰	۸۱۳۲	۱۴۱۵۳
گوشت پرندگان	۵۵۱۱	۷۳۱۷	۹۸۳۷	۱۵۶۸۵
گوشت حیوانات دریایی	۴۸۱۲	۷۲۲۸	۹۷۷۱	۱۸۵۱۷
شیر و فراورده‌های آن و تخم‌پرندگان	۱۰۳۴۱	۱۳۳۴۳	۱۶۷۰۰	۲۰۸۳۰
انواع شیر	۲۷۴۵	۳۴۳۵	۳۸۰۵	۳۶۰۸
فراورده‌های شیر	۵۵۶۴	۷۷۷۳	۹۶۵۹	۱۲۶۰۴
انواع تخم پرندگان	۲۰۳۲	۲۱۳۵	۳۲۳۵	۴۶۱۸
روغن‌ها و چربی‌ها	۳۲۰۴	۳۶۸۶	۴۰۴۴	۶۲۷۵
روغن‌ها و چربی‌های حیوانی	۷۴	۲۸	.	۲۹
روغن‌های نباتی	۳۱۳۱	۳۶۵۹	۴۰۴۴	۶۲۴۶
میوه‌ها و سبزی‌ها	۱۴۸۳۴	۱۹۲۷۷	۲۰۸۳۳	۳۸۴۷۲
انواع میوه	۶۷۷۰	۷۸۰۸	۹۱۵۶	۱۶۴۱۲
انواع سبزی	۷۷۹۳	۱۱۰۵۷	۱۱۲۷۷	۲۱۶۷۴
میوه‌ها و سبزی‌های آماده (برای مصرف در منزل)	۲۷۱	۴۱۲	۳۹۹	۳۸۶
خشکبار و حبوبات	۴۸۹۹	۶۴۹۱	۸۲۱۴	۱۲۷۳۹
خشکبار	۲۷۴۵	۳۸۲۹	۴۰۱۷	۵۴۵۶
حبوبات	۲۱۵۴	۲۶۶۲	۴۱۹۷	۷۲۸۳
قند و شکر، شیرینی‌ها، چای، قهوه و کاکائو	۴۵۶۹	۶۵۳۶	۶۶۹۹	۹۲۳۷
قند و شکر	۱۲۷۴	۱۹۲۱	۲۱۱۵	۳۳۹۰
انواع شیرینی‌ها، مرباها و عسل	۲۴۶۹	۳۲۳۲	۲۹۵۴	۳۹۸۷
چای، قهوه و کاکائو	۸۲۶	۱۳۸۳	۱۶۳۱	۱۸۵۹
ادویه‌ها، چاشنی‌ها و سایر ترکیبات خوراکی	۴۰۵۴	۵۶۹۵	۶۱۲۳	۱۰۶۰۸
انواع ادویه	۸۳۸	۱۲۱۲	۱۶۰۶	۲۷۹۰
چاشنی‌ها و سایر ترکیبات خوراکی	۳۲۱۶	۴۴۸۲	۴۵۱۷	۷۸۱۹
نوشابه‌ها، غذاهای آماده و دخانیات	۱۲۸۱۲	۱۰۶۷۲	۸۳۸۴	۱۳۹۴۳
انواع نوشابه	۳۳۰۳	۴۲۸۴	۴۷۱۳	۸۳۶۶
غذاهای آماده و تنقلات	۳۵۳۷	۴۹۰۱	۲۲۷۱	۴۶۴۱
دخانیات	۱۴۴۲	۱۴۸۶	۱۴۰۰	۹۳۵

مأخذ - مرکز آمار ایران. (ر.م)

-مرکز آمار ایران. دفتر جمعیت، نیروی کار و سرشماری.

۲۱-۴- متوسط هزینه‌های خالص غیرخوراکی سالانه یک خانوار روستایی برحسب اقلام عمده (هزار ریال)

۱۳۹۶	۱۳۹۵	۱۳۹۰	۱۳۸۵	شرح
۱۲۹۸۰۳	۱۶۹۷۵	۴۰۶۲۰	۳۳۲۴۱	جمع کل
۱۱۶۱۹	۵۴۰۳	۴۴۱۴	۴۶۱۰	پوشاک و کفش
۹۰۲۱	۴۴۴۵	۳۴۴۱	۳۴۸۶	پوشاک و تعمیرات آن
۲۵۹۹	۹۵۸	۹۷۳	۱۱۲۴	انواع کفش و تعمیرات آن
۲۹۴۴۰	۲۲۶۳۲	۱۲۸۴۳	۶۹۱۸	مسکن
۱۹۲۹۷	۱۴۹۲۶	۹۰۵۸	۵۰۳۲	اجاره‌بها و سایر هزینه‌های منزل مسکونی
۱۰۱۴۳	۷۷۰۶	۳۷۸۵	۱۸۸۵	آب و فاضلاب، سوخت و روشنایی منزل مسکونی
۱۰۹۲۲	۶۴۸۳	۳۰۴۹	۴۲۹۸	لوازم، اثاث، ملزومات و خدمات خانوار
۱۱۷۱	۵۸۱	۲۸۴	۸۰۴	مبلمان، اثاث ثابت، فرش و کفپوش و تعمیرات آن‌ها
۶۳۸	۲۲۵	۱۴۸	۷۶۱	لوازم و اثاث منزل
۲۷۲۰	۱۴۰۱	۵۵۰	۹۶۶	وسایل حرارتی و پخت و پز، یخچال و سایر وسایل عمده
۱۲۰۳	۵۰۵	۳۸۸	۶۵۱	ظروف، لوازم آشپزخانه و سایر وسایل منزل و تعمیرات آن‌ها
۵۱۵۷	۳۷۷۱	۱۶۷۹	۱۰۸۰	کالاها و لوازم مصرفی بی‌دوام و کم‌دوام منزل
۳۲	.	.	۳۳	خدمات خانگی
۲۲۵۸۵	۱۶۱۳۲	۴۲۲۶	۳۴۴۵	بهداشت و درمان
۱۷۵۵۶	۱۲۵۱۶	۲۸۹۸	۲۳۱۱	هزینه‌های بهداشتی و درمانی
۵۰۲۹	۳۶۱۶	۱۳۲۸	۱۱۳۳	هزینه بیمه‌های اجتماعی و درمانی
۳۴۶۹۲	۲۲۸۳۶	۹۹۲۴	۷۶۲۷	حمل و نقل و ارتباطات
۲۸۷۷۸	۱۸۰۴۷	۷۱۳۰	۵۶۷۹	حمل و نقل
۵۹۱۵	۴۷۸۹	۲۷۹۴	۱۹۴۸	ارتباطات
۳۸۸۶	۲۸۲۱	۱۱۳۸	۸۱۱۲	تفریحات، سرگرمی‌ها و خدمات فرهنگی
۱۰۷۹	۳۹۶	۲۳۱	۱۰۹۷	تفریحات و سرگرمی‌ها
۲۸۰۷	۲۴۲۵	۹۰۷	۷۱۵	تحصیل و آموزش
۱۶۶۵۹	۱۰۶۶۸	۵۰۲۶	۴۵۲۸	کالاها و خدمات متفرقه خانوار
۴۳۳۷	۳۳۱۲	۱۶۱۵	۸۴۰	خدمات شخصی و وسایل آرایشی
۱۷۳۰	۷۹۷	۳۵۲	۷۸۶	لوازم زینتی و شخصی
۱۳۰۷	۴۲۵	۱۵۵	۳۳۲	هزینه‌های هتل، مسافرخانه و مسافرت‌های دسته جمعی
۳۰۸	۱۳۴	۲۱	۹۰	خدمات مالی و حقوقی
۵۷۱	۴۵۰	۲۱۴	۶۰۸	هزینه‌های مذهبی
۸۴۰۵	۵۵۵۱	۲۶۶۹	۱۸۶۹	هزینه‌های متفرقه

۲۱-۴- متوسط هزینه‌های خالص غیر خوراکی سالانه یک خانوار روستایی برحسب اقلام عمده (دنباله) (هزار ریال)

۱۴۰۰	۱۳۹۹	۱۳۹۸	۱۳۹۷	شرح
۲۶۵۰۴۳	۲۲۷۷۹۳	۱۹۳۵۲۹	۱۶۱۶۶۷	جمع کل
۲۲۶۰۲	۱۴۳۳۹	۲۰۶۰۵	۱۸۳۱۵	پوشاک و کفش
۱۷۴۸۳	۱۱۴۸۸	۱۶۰۶۰	۱۴۰۲۸	پوشاک و تعمیرات آن
۵۱۱۹	۲۸۵۱	۴۵۴۵	۴۲۸۷	انواع کفش و تعمیرات آن
۱۶۵۸۲	۶۵۷۲۵	۵۱۶۹۸	۳۷۰۰۵	مسکن
۶۸۵۱۷	۴۸۵۴۸	۳۹۰۲۱	۲۵۰۲۰	اجاره‌بها و سایر هزینه‌های منزل مسکونی
۱۸۰۶۴	۱۷۱۷۶	۱۲۶۷۷	۱۱۹۸۴	آب و فاضلاب، سوخت و روشنایی منزل مسکونی
۳۱۱۶۵	۳۱۳۰۴	۲۰۳۸۶	۱۷۱۵۴	لوازم، اثاث، ملزومات و خدمات خانوار
۱۸۱۴	۱۹۸۴	۱۳۵۰	۲۱۰۵	مبلمان، اثاث ثابت، فرش و کفپوش و تعمیرات آن‌ها
۲۵۳۱	۲۰۰۴	۱۰۶۸	۸۵۵	لوازم و اثاث منزل
۴۲۹۲	۷۱۴۴	۲۹۹۸	۳۸۱۲	وسایل حرارتی و پخت و پز، یخچال و سایر وسایل عمده
۲۵۷۱	۴۶۵۸	۲۳۸۲	۱۷۹۷	ظروف، لوازم آشپزخانه و سایر وسایل منزل و تعمیرات آن‌ها
۲۰۶۲۷	۱۵۴۹۱	۱۲۴۸۲	۸۴۵۳	کالاها و لوازم مصرفی بی‌دوام و کم‌دوام منزل
۳۰	۲۳	۱۰۶	۱۳۱	خدمات خانگی
۲۹۴۴۹	۲۱۲۳۵	۲۹۴۶۸	۳۰۱۹۳	بهداشت و درمان
۲۳۴۷۴	۱۵۵۲۸	۲۴۹۲۱	۲۴۸۵۴	هزینه‌های بهداشتی و درمانی
۵۹۷۵	۵۷۰۷	۴۵۴۷	۵۳۳۹	هزینه بیمه‌های اجتماعی و درمانی
۶۲۶۰۸	۶۵۴۵۵	۴۲۸۹۷	۴۲۲۸۸	حمل و نقل و ارتباطات
۴۴۳۰۷	۵۱۴۸۸	۳۳۱۴۸	۳۴۳۳۲	حمل و نقل
۱۸۳۰۱	۱۳۹۶۶	۹۷۴۹	۷۹۵۶	ارتباطات
۱۳۰۶	۱۲۴۱	۵۱۶۵	۴۶۳۰	تفریحات، سرگرمی‌ها و خدمات فرهنگی
۱۲۹۴	۱۲۱۱	۸۶۱	۱۰۶۵	تفریحات و سرگرمی‌ها
۷۰۱۱	۷۰۳۰	۴۳۰۳	۳۵۶۵	تحصیل و آموزش
۲۳۶۳۲	۲۱۴۹۵	۲۳۳۱۰	۱۹۰۸۳	کالاها و خدمات متفرقه خانوار
۹۷۸۳	۸۷۲۳	۶۴۰۹	۴۷۰۰	خدمات شخصی و وسایل آرایشی
-۲۳۸۵	-۲۰۱۴	۹۷۹	۱۱۳	لوازم زینتی و شخصی
۶۵۱	۱۴۰۲	۳۳۴۷	۲۶۲۸	هزینه‌های هتل، مسافرخانه و مسافرت‌های دسته جمعی
۱۹۰	۴۷۹	۲۶۴	۳۴۵	خدمات مالی و حقوقی
۱۱۴۳	۸۹۴	۹۲۶	۸۷۲	هزینه‌های مذهبی
۱۴۲۵۰	۱۲۰۱۲	۱۱۳۸۵	۱۰۴۲۵	هزینه‌های متفرقه

مأخذ - مرکز آمار ایران. (ر.م)

-مرکز آمار ایران. دفتر جمعیت، نیروی کار و سرشماری.

۵-۲۱- متوسط هزینه‌های خالص خوراکی و دخانی سالانه یک خانوار روستایی برحسب اقلام عمده (هزار ریال)

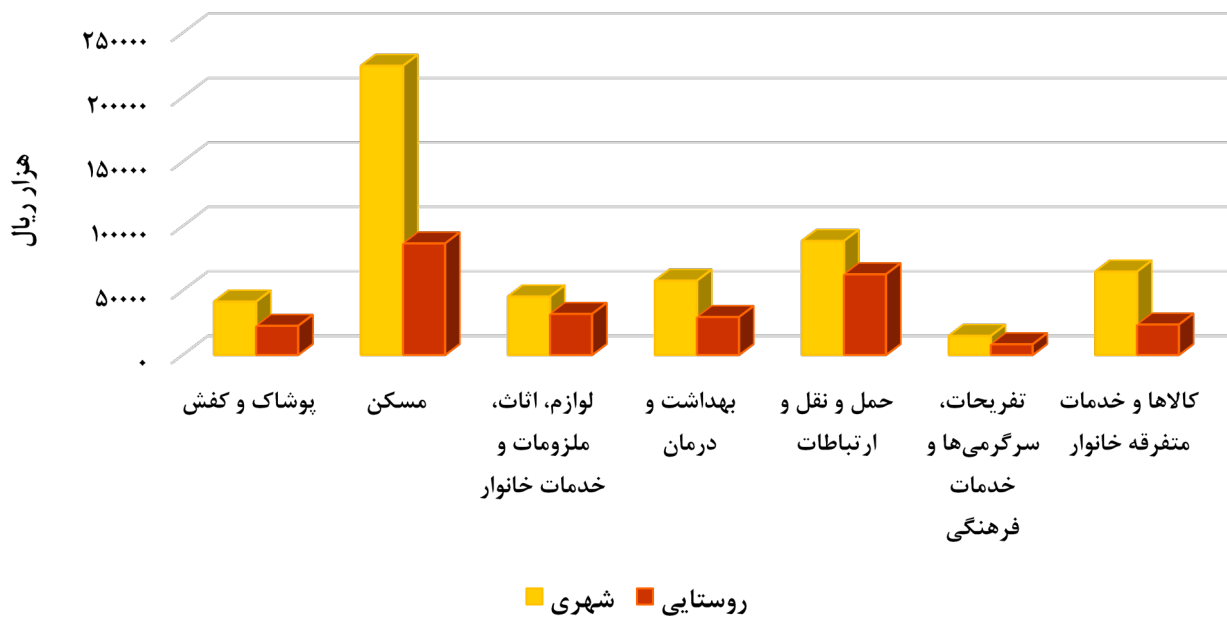
شرح	۱۳۸۵	۱۳۹۰	۱۳۹۵	۱۳۹۶
جمع کل	۲۰۳۹۳	۳۷۸۷۸	۵۰۵۱۹	۷۱۳۷۷
آرد، رشته، غلات، نان و فراورده‌های آن	۴۰۲۴	۱۰۶۱۵	۱۳۳۷۷	۱۹۰۶۴
آرد، رشته و ماکارونی	۶۰۱	۱۴۷۲	۱۹۵۵	۲۳۲۵
غلات	۲۳۱۴	۵۱۲۰	۵۳۸۱	۹۴۷۳
انواع نان	۹۷۴	۳۵۹۷	۵۵۸۵	۶۶۷۶
بیسکویت، کیک و ویفر	۱۳۳	۴۲۶	۴۵۶	۵۹۰
گوشت	۵۳۳۷	۸۹۰۸	۱۱۴۳۲	۱۴۶۷۸
گوشت دام	۲۰۰۴	۲۹۲۱	۲۸۲۵	۳۱۴۱
گوشت پرندگان	۱۵۹۶	۲۹۰۱	۴۵۰۰	۵۷۵۶
گوشت حیوانات دریایی	۱۷۳۵	۳۰۸۶	۴۱۰۷	۵۷۸۱
شیر و فراورده‌های آن و تخم‌پرندگان	۲۲۴۳	۳۹۹۶	۴۸۰۰	۷۳۱۶
انواع شیر	۵۹۷	۵۱۳	۵۲۵	۱۳۶۲
فراورده‌های شیر	۱۱۷۴	۲۱۶۲	۲۹۳۴	۴۰۱۰
انواع تخم پرندگان	۴۷۲	۱۳۲۱	۱۳۴۱	۱۹۴۴
روغن‌ها و چربی‌ها	۱۷۸	۱۳۴۱	۲۲۹۹	۳۴۸۳
روغن‌ها و چربی‌های حیوانی	۲۰	۶	۰	۰
روغن‌های نباتی	۸۵۷	۱۳۳۵	۲۲۹۸	۳۴۸۳
میوه‌ها و سبزی‌ها	۳۳۴۸	۵۰۳۰	۸۳۲۳	۱۱۳۱۵
انواع میوه	۱۲۵۸	۲۱۵۳	۳۲۶۶	۴۶۸۳
انواع سبزی	۱۸۹۰	۲۷۶۹	۴۹۹۷	۶۵۲۶
میوه‌ها و سبزی‌های آماده (برای مصرف در منزل)	۲۰۰	۱۰۸	۶۱	۱۰۶
خشکبار و حبوبات	۱۰۱۶	۸۶۷	۲۴۲۶	۳۹۲۴
خشکبار	۴۹۸	۷۹۳	۷۰۵	۱۵۲۷
حبوبات	۵۱۸	۱۰۷۴	۱۷۲۱	۲۳۹۸
قند و شکر، شیرینی‌ها، چای، قهوه و کاکائو	۱۰۲۴	۲۱۵۸	۲۴۹۳	۴۵۹۳
قند و شکر	۳۸۰	۱۲۰۵	۱۳۵۳	۲۶۳۳
انواع شیرینی‌ها، مرباها و عسل	۴۰۹	۶۰۹	۵۹۰	۱۳۴۴
چای، قهوه و کاکائو	۲۳۵	۳۴۴	۵۵۰	۶۱۶
ادویه‌ها، چاشنی‌ها و سایر ترکیبات خوراکی	۸۹۲	۱۷۱۰	۲۶۶۴	۳۵۱۷
انواع ادویه	۳۰۷	۴۷۵	۶۷۵	۱۰۳۴
چاشنی‌ها و سایر ترکیبات خوراکی	۵۸۴	۱۲۳۵	۱۹۸۸	۲۴۸۲
نوشابه‌ها، غذاهای آماده و دخانیات	۱۶۲۸	۲۲۵۳	۲۷۰۵	۳۴۸۸
انواع نوشابه	۵۱۱	۱۵۴۶	۱۹۶۶	۲۲۳۴
غذاهای آماده و تنقلات	۶۸۳	۵۱۰	۳۱۷	۸۲۰
دخانیات	۴۳۳	۱۹۷	۴۲۱	۴۳۴

۲۱-۵- متوسط هزینه‌های خالص خوراکی و دخانی سالانه یک خانوار روستایی برحسب اقلام عمده (دنباله) (هزار ریال)

۱۴۰۰	۱۳۹۹	۱۳۹۸	۱۳۹۷	شرح
۱۸۴۲۱۶	۱۳۹۴۹۹	۱۲۲۸۷۴	۹۷۴۶۹	جمع کل
۴۳۰۷۵	۳۴۹۴۴	۲۵۸۰۱	۲۵۲۷۱	آرد، رشته، غلات، نان و فراورده‌های آن
۴۴۷۴	۳۴۳۲	۳۲۵۲	۲۷۸۷	آرد، رشته و ماکارونی
۲۵۴۵۳	۲۱۲۷۳	۱۲۶۶۱	۱۴۱۴۰	غلات
۱۱۷۰۶	۹۳۷۴	۸۶۹۷	۷۵۹۹	انواع نان
۱۴۴۲	۸۶۴	۱۱۹۰	۷۴۴	بیسکویت، کیک و ویفر
۴۲۱۶۳	۳۱۷۹۸	۲۷۳۳۲	۱۸۲۷۲	گوشت
۸۲۶۴	۷۲۸۱	۵۹۹۴	۴۸۰۱	گوشت دام
۱۷۴۹۳	۱۲۰۱۳	۱۰۵۴۱	۶۹۳۴	گوشت پرندگان
۱۶۴۰۶	۱۲۵۰۳	۱۰۷۹۷	۶۵۳۶	گوشت حیوانات دریایی
۱۷۷۸۰	۱۴۵۳۶	۱۲۷۹۳	۱۰۵۹۲	شیر و فراورده‌های آن و تخم‌پرندگان
۱۶۸۴	۲۲۶۲	۲۲۳۹	۲۳۶۶	انواع شیر
۱۰۸۸۶	۸۹۱۸	۷۸۴۷	۵۶۰۲	فراورده‌های شیر
۵۲۱۰	۳۳۵۷	۲۷۰۸	۲۶۲۴	انواع تخم پرندگان
۷۸۲۷	۶۲۶۴	۵۷۰۰	۵۱۲۰	روغن‌ها و چربی‌ها
۴	۴۷	۲۵	۵	روغن‌ها و چربی‌های حیوانی
۷۸۲۴	۶۲۱۷	۵۶۷۵	۵۱۱۴	روغن‌های نباتی
۳۰۹۹۳	۲۰۱۲۵	۲۱۰۳۳	۱۴۶۰۹	میوه‌ها و سبزی‌ها
۱۲۶۵۰	۸۱۹۷	۸۱۶۶	۵۹۴۴	انواع میوه
۱۷۷۸۵	۱۲۱۷۲	۱۲۴۶۳	۸۲۹۸	انواع سبزی
۵۵۸	۴۵۶	۴۰۴	۳۶۷	میوه‌ها و سبزی‌های آماده (برای مصرف در منزل)
۱۱۸۱۴	۷۶۶۳	۶۱۳۵	۵۳۲۴	خشکبار و حبوبات
۳۹۱۶	۲۵۰۳	۲۵۳۰	۲۲۴۹	خشکبار
۷۹۶۸	۵۱۵۹	۳۶۰۴	۳۰۷۴	حبوبات
۹۲۸۳	۸۰۱۵	۷۶۶۷	۵۶۴۴	قند و شکر، شیرینی‌ها، چای، قهوه و کاکائو
۴۶۱۲	۳۵۷۷	۳۶۶۷	۲۷۳۵	قند و شکر
۲۹۹۱	۲۷۸۶	۲۹۸۶	۱۹۳۹	انواع شیرینی‌ها، مرباها و عسل
۱۶۸۱	۱۶۵۲	۱۰۱۳	۹۷۰	چای، قهوه و کاکائو
۱۰۶۸۱	۸۰۶۸	۸۰۸۰	۵۹۰۸	ادویه‌ها، چاشنی‌ها و سایر ترکیبات خوراکی
۲۶۷۴	۲۲۷۴	۱۸۵۲	۱۴۵۲	انواع ادویه
۸۰۰۷	۵۷۹۴	۶۲۲۸	۴۴۵۶	چاشنی‌ها و سایر ترکیبات خوراکی
۱۰۵۲۹	۷۳۸۷	۸۳۳۲	۶۷۳۰	نوشابه‌ها، غذاهای آماده و دخانیات
۷۱۵۴	۴۸۵۱	۵۱۷۶	۳۱۷۴	انواع نوشابه
۱۶۳۱	۸۰۸	۱۸۰۲	۱۸۰۸	غذاهای آماده و تنقلات
۱۷۴۳	۱۷۲۷	۱۳۵۴	۱۷۴۸	دخانیات

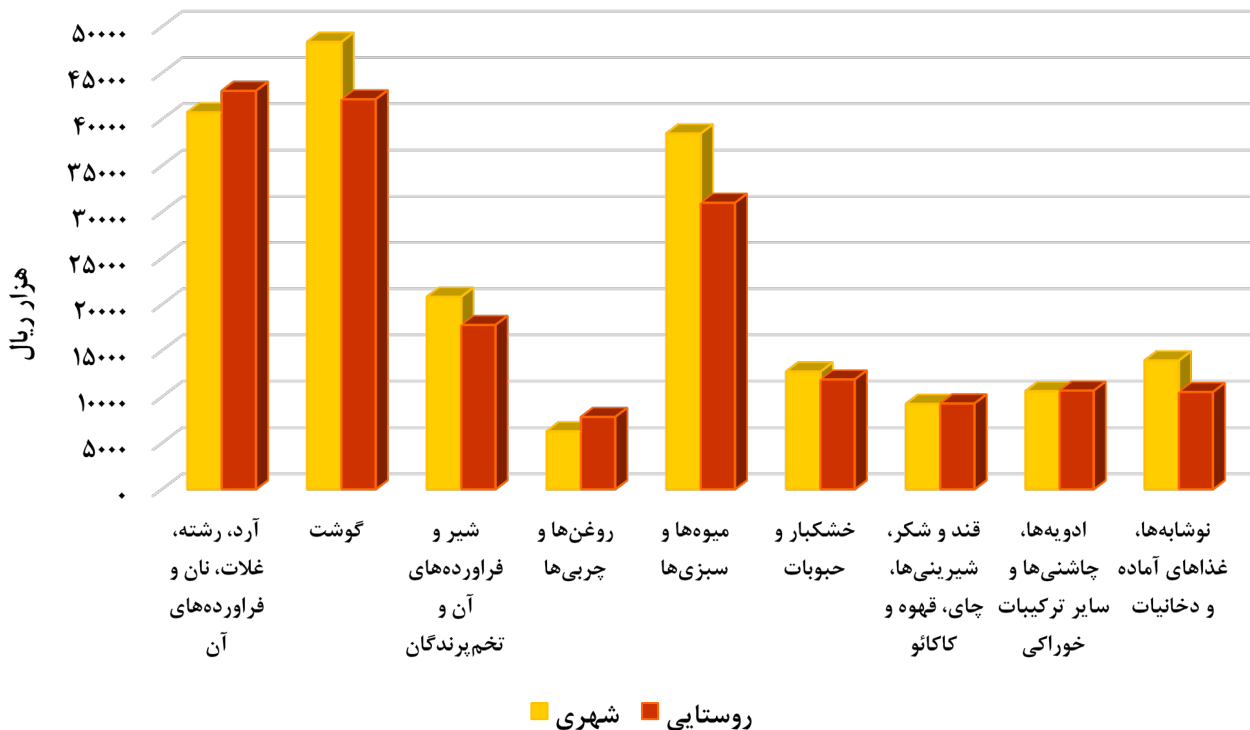
مأخذ - مرکز آمار ایران. (ر.م)

-مرکز آمار ایران. دفتر جمعیت، نیروی کار و سرشماری.



۲۱-۳- متوسط هزینه های خالص غیر خوراکی خانوارهای شهری و روستایی -۱۴۰۰

مبنا: جداول ۲- ۲۱ و ۴-۲۱



۲۱-۴- متوسط هزینه های خالص خوراکی و دخانی خانوارهای شهری و روستایی ۱۴۰۰

مبنا: جداول ۳- ۲۱ و ۵-۲۱

۲۱-۶- برآورد متوسط درآمد خالص سالانه یک خانوار شهری برحسب انواع منابع تأمین درآمد (هزارریال)

شرح	۱۳۸۵	۱۳۹۰	۱۳۹۵	۱۳۹۶	۱۳۹۷	۱۳۹۸	۱۳۹۹	۱۴۰۰
جمع	۷۹۷۰۸	۱۳۷۶۲۳	۳۰۷۸۸۰	۳۵۲۹۱۱	۴۱۰۱۳۲	۴۷۱۴۰۴	۵۶۷۴۹۶	۸۳۱۷۱۰
درآمد از حقوق بگیری	۳۸۱۹۴	۵۵۷۳۵	۱۴۳۵۸۷	۱۸۱۲۶۴	۲۱۰۶۶۳	۲۴۸۶۱۹	۳۰۷۶۵۷	۴۵۹۵۷۳
بخش عمومی	۱۸۲۴۲	۲۸۵۴۶	۶۵۱۵۷	۹۰۲۰۹	۸۳۰۸۷	۱۰۸۹۳۲	۱۲۳۱۴۰	۲۲۱۷۷۹
پولی	۱۴۳۸۷	۲۲۴۸۴	۵۲۵۵۹	۷۵۴۲۹	۶۹۹۱۹	۹۲۳۰۲	۱۰۳۶۶۶	۱۹۱۲۷۲
غیرپولی	۳۸۵۵	۶۰۶۲	۱۲۵۹۸	۱۴۷۸۰	۱۳۱۶۸	۱۶۶۳۰	۱۹۴۷۴	۳۰۵۰۷
بخش تعاونی	۲۰۵	۱۴۴	۸۲۰	۸۵	۵۳	۰/۰۰۱	۹۲	۶۲
پولی	۱۵۱	۱۴۴	۷۲۵	۸۰	۵۳	۰/۰۰۱	۹۲	۶۲
غیرپولی	۵۴	۰	۹۵	۵	۰	۰	۰	۰
بخش خصوصی	۱۹۷۴۶	۲۷۰۴۵	۷۷۶۱۰	۹۰۹۷۱	۱۲۷۵۲۳	۱۳۹۶۸۶	۱۸۴۴۲۴	۲۳۷۷۳۳
پولی	۱۷۱۸۴	۲۴۰۶۱	۶۷۷۶۷	۸۱۸۶۰	۱۱۲۹۲۲	۱۲۴۰۲۹	۱۶۵۵۲۷	۲۱۸۷۶۳
غیرپولی	۲۵۶۲	۲۹۸۴	۹۸۴۳	۹۱۱۱	۱۴۶۰۱	۱۵۶۵۷	۱۸۸۹۷	۱۸۹۷۰
درآمد از مشاغل آزاد	۲۰۲۰۹	۲۵۱۱۸	۵۲۲۰۶	۴۲۱۵۸	۵۶۲۸۴	۶۶۰۲۷	۵۸۵۵۰	۵۸۶۰۲
کشاورزی	۵۲۸	۱۰۰۳	۲۹۴۲	۲۴۷۲	۶۴۲۴	۵۷۲۹	۴۰۰۶	۶۷۰۳
پولی	۴۵۸	۹۵۴	۲۸۳۲	۲۳۲۹	۶۳۸۶	۵۷۱۷	۳۹۵۷	۶۵۵۰
غیرپولی	۷۰	۴۹	۱۱۰	۱۴۳	۳۸	۱۲	۴۹	۱۵۳
غیر کشاورزی	۱۹۶۸۰	۲۴۱۱۵	۴۹۲۶۴	۳۹۶۸۵	۴۹۸۶۰	۶۰۲۹۷	۵۴۵۴۴	۵۱۹۰۰
پولی	۱۹۴۸۸	۲۳۷۳۰	۴۹۰۷۵	۳۹۳۴۹	۴۹۲۹۴	۵۹۲۹۹	۵۳۷۶۰	۵۱۳۶۹
غیرپولی	۱۹۲	۳۸۵	۱۸۹	۳۳۶	۵۶۶	۹۹۸	۷۸۴	۵۳۱
درآمدهای متفرقه	۲۱۳۰۵	۵۶۷۷۰	۱۱۲۰۸۷	۱۲۹۴۸۹	۱۴۳۱۸۴	۱۵۶۷۵۸	۲۰۱۲۸۹	۳۱۳۵۳۴
پولی	۱۱۳۴۶	۳۳۲۹۶	۷۰۹۹۲	۸۷۳۸۷	۹۸۶۸۰	۱۰۰۹۶۳	۱۳۰۲۷۵	۱۸۸۶۵۳
غیرپولی	۹۹۵۹	۲۳۴۷۴	۴۱۰۹۵	۴۲۱۰۲	۴۴۵۰۵	۵۵۷۹۵	۷۱۰۱۴	۱۲۴۸۸۲

مأخذ - مرکز آمار ایران. (ر.م)

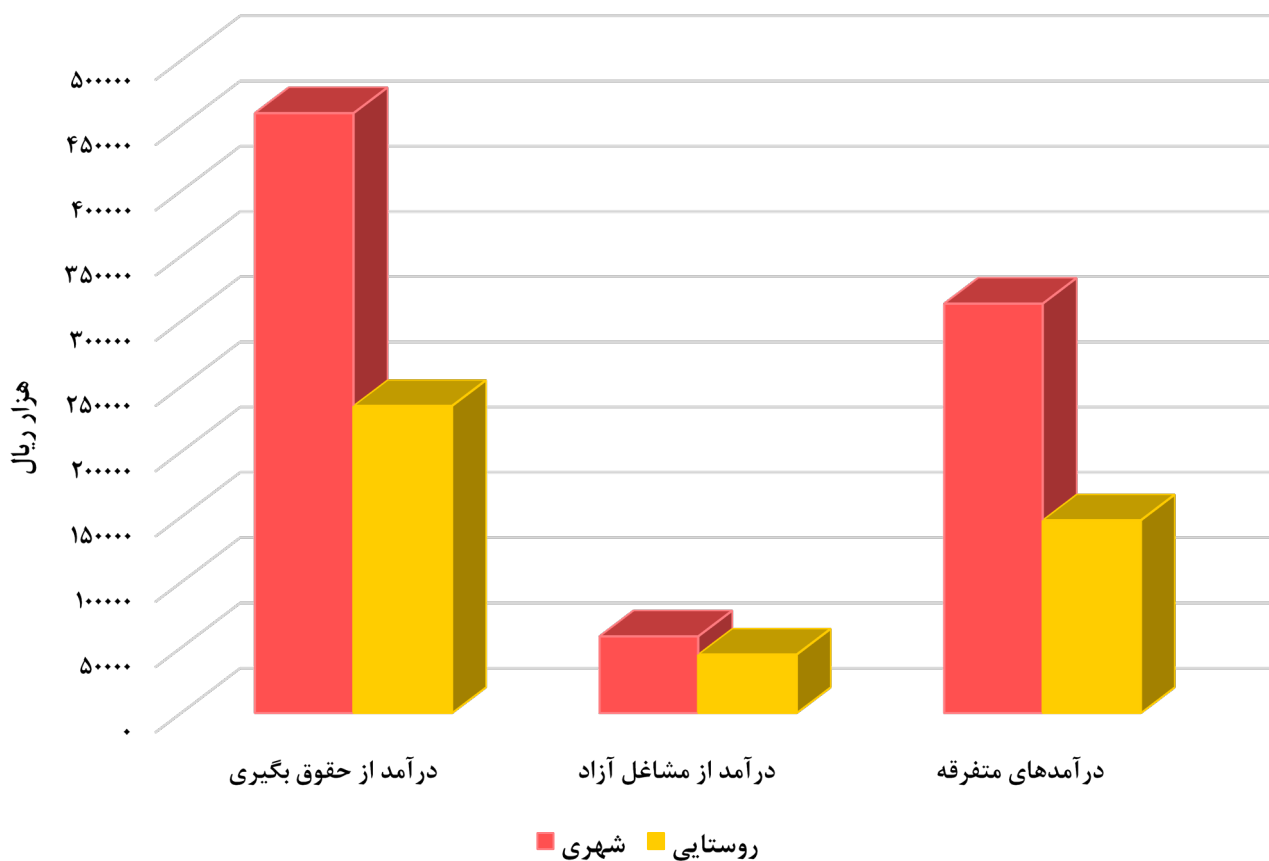
-مرکز آمار ایران. دفتر جمعیت، نیروی کار و سرشماری.

۷-۲۱- برآورد متوسط درآمد خالص سالانه یک خانوار روستایی برحسب انواع منابع تأمین درآمد (هزار ریال)

شرح	۱۳۸۵	۱۳۹۰	۱۳۹۵	۱۳۹۶	۱۳۹۷	۱۳۹۸	۱۳۹۹	۱۴۰۰
جمع	۴۸۳۱۱	۷۰۵۹۴	۱۵۱۸۴۹	۱۷۷۹۳۲	۲۱۰۹۶۰	۲۶۸۶۵۷	۳۲۵۳۴۰	۴۲۷۳۱۱
درآمد از حقوق بگیری	۲۰۱۱۱	۲۸۲۶۴	۷۰۸۵۱	۹۰۱۳۳	۹۴۴۹۸	۱۳۵۳۰۱	۱۷۸۴۴۲	۲۳۵۱۱۹
بخش عمومی	۶۸۸۸۲	۸۸۸۸۸	۱۸۹۹۳	۳۳۵۷۹	۲۳۶۳۱	۳۵۷۹۱	۵۲۴۴۸	۷۳۹۲۶
پولی	۵۶۸۹	۷۱۷۶	۱۶۴۲۸	۲۸۷۱۱	۲۰۰۴۸	۳۰۳۳۱	۴۴۲۱۶	۶۵۷۹۷
غیرپولی	۱۱۹۳	۱۷۱۲	۲۵۶۵	۴۸۶۸	۳۵۸۳	۵۴۶۰	۸۲۳۲	۸۱۲۹
بخش تعاونی	۲۳۲	۱۵۰	۰۰۱	۰۰۱	۱۷۹	۰	۱۳۱۲	۰
پولی	۲۱۳	۱۲۷	۰۰۱	۰۰۱	۱۷۹	۰	۱۲۱۴	۰
غیرپولی	۱۹	۲۳	۰	۰	۰	۰	۹۸	۰
بخش خصوصی	۱۳۹۹۷	۱۹۲۲۶	۵۱۸۵۸	۵۶۵۵۴	۷۰۶۸۹	۹۹۵۱۰	۱۲۴۶۸۱	۱۶۱۱۹۳
پولی	۱۲۲۹۱	۱۸۱۱۲	۴۸۰۳۴	۵۳۳۵۲	۶۶۴۳۸	۹۵۳۲۹	۱۱۸۴۷۵	۱۵۳۶۶۴
غیرپولی	۷۰۶	۱۱۱۴	۳۸۲۴	۳۲۰۲	۴۲۵۱	۴۱۸۱	۶۲۰۶	۷۵۲۹
درآمد از مشاغل آزاد	۱۴۷۰۹	۱۱۳۶۷	۲۹۹۰۸	۲۸۶۷۱	۳۹۳۶۱	۴۱۷۴۸	۲۸۵۹۱	۴۴۶۹۹
کشاورزی	۳۸۱۸	۱۷۸۹	۱۲۸۱۸	۹۷۰۹	۱۵۵۵۰	۲۱۵۰۵	۱۶۲۸۳	۱۷۵۳۰
پولی	۳۵۱۰	۱۷۴۹	۱۲۱۲۷	۹۲۰۶	۱۴۹۳۶	۲۰۹۷۷	۱۵۶۹۵	۱۶۸۱۰
غیرپولی	۳۰۸	۴۰	۶۹۱	۵۰۳	۶۱۴	۵۲۹	۵۸۸	۷۲۰
غیر کشاورزی	۱۰۸۹۲	۹۵۷۷	۱۷۰۸۹	۱۸۹۶۳	۲۳۸۱۱	۲۰۲۴۱	۱۲۳۰۸	۲۷۱۶۹
پولی	۱۰۵۸۷	۹۱۲۱	۱۶۵۸۸	۱۸۳۷۸	۲۲۷۵۵	۱۹۴۰۷	۱۲۱۰۱	۲۶۵۶۸
غیرپولی	۳۰۵	۴۵۶	۵۰۱	۵۸۵	۱۰۵۶	۸۳۴	۲۰۷	۶۰۱
درآمدهای متفرقه	۱۳۴۹۱	۳۰۹۶۳	۵۱۰۹۰	۵۹۱۲۸	۷۷۱۰۲	۹۱۶۰۸	۱۱۸۳۰۷	۱۴۷۴۹۳
پولی	۷۵۱۲	۲۲۱۴۱	۳۷۶۱۶	۴۱۸۷۴	۵۶۷۰۹	۵۸۵۲۲	۷۴۷۹۱	۸۴۳۵۴
غیرپولی	۵۹۷۹	۸۸۲۲	۱۳۴۷۴	۱۷۲۵۵	۲۰۳۹۳	۳۳۰۸۶	۴۳۵۱۶	۶۳۱۳۹

مأخذ - مرکز آمار ایران. (ر.م)

مرکز آمار ایران. دفتر جمعیت، نیروی کار و سرشماری.



۲۱-۵- برآورد متوسط درآمد خالص یک خانوار شهری و روستایی: ۱۴۰۰

منبع: جداول ۶-۲۱ و ۷-۲۱