

فصل

حساب های استانی



مقدمه

هدف از تهیه و تدوین حساب های ملی، محاسبه مهم ترین متغیرهای جریان های اقتصادی نظیر تولید، مصرف، تشکیل سرمایه، صادرات، واردات و درآمد، در یک دوره زمانی معین و اندازه گیری مهم ترین متغیرهای اقتصادی موجودی منابع، نظیر ثروت، دارایی و بدهی، در مقطعی از زمان است که از طریق آن ها می توان وضعیت اقتصادی کشور را در آن دوره یا مقطع زمانی به تصویر کشید. تهیه و تدوین آمار حساب های ملی در کشورهای مختلف، براساس چارچوب سیستم حساب های ملی پیشنهاد شده توسط سازمان ملل متحد انجام می شود.

سیستم مذکور برای اولین بار در سال ۱۹۵۳ به صورت مجموعه ای فرموله شده تحت عنوان "سیستم حساب های ملی" یا "SNA" منتشر شده است. آخرین تجدید نظر در SNA در سال ۱۹۹۳ صورت گرفت که توسط پنج نهاد بین المللی متشکل از سازمان ملل، صندوق بین المللی پول، بانک جهانی، سازمان همکاری های اقتصادی و توسعه و کمیسیون جامعه اروپایی، به تصویب رسید. تهیه حساب های ملی، بعد از جنگ جهانی دوم به صورت موردی و براساس نیازهای خاص در ایران شروع شد، از جمله در سال های ۱۳۳۷ و ۱۳۳۸ به ترتیب "تولید ناخالص داخلی ایران برای سال ۱۳۳۴" و "تولید ملی ایران برای سال ۱۳۳۶"، توسط کارشناسان خارجی برآورد شد. سپس سازمان برنامه و بودجه، درآمد ملی کشور را برای دوره زمانی ۱۳۳۷ تا ۱۳۴۰ به تفصیل برای بخش های مختلف اقتصادی برآورد و منتشر نمود. بانک ملی نیز برآورد مقدماتی دیگری را برای سال ۱۳۳۸ به انجام رساند. با تأسیس بانک مرکزی ایران در سال ۱۳۳۹، به دلیل فقدان یک سازمان رسمی آمار، تهیه حساب های ملی به عهده این بانک گذاشته شد و پس از آن براساس قانون بهمن ماه این وظیفه رسماً به مرکز آمار ایران محول شد.

محاسبه ارزش افزوده بخش های اقتصادی، در سال های قبل از پیروزی انقلاب اسلامی و محاسبه محصول ناخالص داخلی از روش هزینه، از سال ۱۳۶۱ و نیز تهیه جداول داده ستانده اقتصاد ایران برای سال های ۱۳۵۲، ۱۳۶۵ و ۱۳۷۰، از جمله مهم ترین اقدامات مرکز آمار ایران در تهیه حساب های ملی بوده است. تهیه مستمر و منظم حساب های ملی بر اساس آخرین تجدید نظر SNA، از سال ۱۳۷۳ در برنامه کار مرکز آمار ایران قرار گرفت، بدین ترتیب مرکز آمار ایران هر ساله حساب های ملی را بر

اساس تعاریف، مفاهیم، طبقه بندی ها و روش های محاسباتی منطبق بر SNA (*System Of National Accounts*) سال ۲۰۰۸، به قیمت های جاری و ثابت تهیه و منتشر می کند که حاوی اطلاعات تفصیلی مربوط به ارزش افزوده ۹۳ رشته فعالیت اقتصادی، هزینه های مصرف نهایی و مصرف نهایی واقعی خانوار و دولت، تشکیل سرمایه ثابت ناخالص، واردات، صادرات، تغییر موجودی انبار، مصارف فردی، مصارف جمعی، حساب تولید، حساب ایجاد درآمد، حساب کالاها و خدمات و عرضه و تقاضای کل است. همچنین از سال ۱۳۷۶، مرکز آمار ایران مبادرت به تهیه و تدوین حساب های منطقه ای کرده است و در این راستا هر ساله محصول ناخالص داخلی استان ها و اطلاعات تفصیلی مربوط به ارزش افزوده ۹۳ رشته فعالیت اقتصادی را تهیه و منتشر می کند.

در این فصل از سالنامه، علاوه بر گزیده های از اطلاعات مذکور، جداول داده ستانده از نشریه مرکز آمار ایران نیز، ارائه شده است.

تعاریف و مفاهیم

حساب‌های منطقه‌ای (استانی): مجموعه‌ای از اطلاعات آماری که به صورت جامع و هدفمند، مطالعه کمی و منظم فعالیت‌های اقتصادی یک منطقه مشخص را برای یک دوره زمانی معین که به طور معمول یک سال است، امکان پذیر می‌سازد. مهمترین نماگر اقتصادی حاصل از این حساب‌ها، محصول ناخالص داخلی منطقه است.

تولید اقتصادی: فرایندی است که با استفاده از عوامل تولید (نیروی کار و سرمایه)، کالاها و خدمات تحت کنترل و مسئولیت یک واحد نهادی، به منظور تولید کالاها و خدمات دیگر انجام می‌گیرد.

تولید اقتصادی از دیدگاه حساب‌های ملی: حد و مرز تولید در سیستم حساب‌های ملی، محدودتر از حد و مرز کلی آن است. به دلایلی، آن دسته از فعالیت‌های انجام شده توسط خانوارها که خدمات شخصی و خانگی را برای مصرف نهایی خود تولید می‌کنند، در سیستم حساب‌های ملی تولید محسوب نمی‌شود.

واحد نهادی: موجودیت اقتصادی که مستقلاً حق مالکیت دارایی‌ها، تعهد بدهی‌ها و اشتغال به فعالیت‌های اقتصادی و تراکنش با موجودیت‌های اقتصادی دیگر را دارد و شامل شرکت‌ها (مالی و غیر مالی)، دولت، خانوارها و نهادهای غیرانتفاعی در خدمت خانوارها است.

کالاها: اشیای فیزیکی تولید شده که تقاضا و امکان ایجاد حق مالکیت برای آن‌ها وجود دارد و مالکیت آن‌ها می‌تواند از طریق یک واحد نهادی به واحد نهادی دیگر منتقل شود.

خدمات: حاصل فعالیت تولید هستند که شرایط واحدهای مصرف کننده را تغییر می‌دهند (آموزش، سلامت و...) یا مبادله محصولات یا دارایی‌های مالی را آسان می‌سازند (خدمات بانکی، بازرگانی و...) غالباً در زمان تولید مصرف می‌شوند و خرید و فروش آن همزمان با تولید صورت می‌گیرد.

محصول ناخالص داخلی: سنجه کل تولید که برابر با کل ارزش افزوده‌های واحدهای نهادی مقیم با تعدیلاتی از نظر مالیات‌ها و یارانه‌ها، بر حسب ارزش گذاری افزوده، در دوره زمانی معین است.

قیمت جاری (بازار): هرگاه اجزاء حساب‌های ملی به قیمت دوره مرجع گزارش شود در این صورت آن‌ها را به قیمت جاری نشان داده‌ایم.

قیمت ثابت: هرگاه اجزاء حساب‌های ملی را بر حسب قیمت‌های سال پایه بیان کنیم در این صورت آن‌ها را به قیمت ثابت نشان

داده‌ایم.

سال پایه: سال معین و ثابتی است که با توجه به شرایط اقتصادی و اجتماعی کشور انتخاب می‌شود و شاخص‌ها در همه دوره‌های دیگر بر مبنای آن ساخته شده و با آن مقایسه می‌شوند. عدد شاخص در آن برابر ۱۰۰ است.

ارزش افزوده: ارزش افزوده، ارزش اضافی ایجاد شده در جریان تولید است.

ستانده: کالاها و خدماتی که توسط کارگاه تولید می‌شود به استثنای: الف- کالاها و خدمات استفاده شده در فعالیتی که برای آن کارگاه اختیار تعیین میزان تقاضای محصولات برای مصرف در تولید، میزان فروش کالاها و خدمات تولید شده و قیمت فروش آن‌ها را ندارد و ب- کالاها و خدمات استفاده شده در همان کارگاه بجز استفاده شده برای تشکیل سرمایه (ثابت و موجودی انبار) و مصرف نهایی خود.

مصرف واسطه: ارزش کالاها و خدماتی که به صورت نهاده در فرآیند تولید مصرف می‌شوند یا تغییر شکل می‌دهند. بجز دارایی‌های ثابت که مصرف آن‌ها به عنوان مصرف سرمایه ثابت در نظر گرفته می‌شود.

مصرف سرمایه ثابت: کاهش ارزش جاری موجودی دارایی‌های ثابت تحت مالکیت و مورد استفاده یک تولید کننده در اثر زوال فیزیکی، از مدافتادگی عادی یا خسارت اتفاقی عادی در طول دوره حسابداری است.

گزیده اطلاعات

در سال ۱۳۹۸ محصول ناخالص داخلی استان به قیمت بازار در حدود ۸۰۹۱۴۱ میلیارد ریال بوده است. همچنین بیشترین سهم ارزش افزوده در بین بخش‌های عمده اقتصادی به ترتیب مربوط به صنعت با ۱۸۷۵۶۹ میلیارد ریال (۲۳/۵۹ درصد) و حمل و نقل و انبارداری و پست با ۱۳۸۲۲۱ میلیارد ریال (۱۷/۳۸ درصد) و کمترین مربوط به بخش فعالیت‌های اداری و خدمات پشتیبانی با ۱۱۶۲ میلیارد ریال (۰/۱۵ درصد) بوده است.

در همین سال، ستانده بخش‌های عمده اقتصادی استان برابر ۳۰۷۸۰۱۹ میلیارد ریال بوده است که نسبت به سال قبل ۷۱/۷ درصد رشد داشته است. همچنین در بین ۱۸ فعالیت عمده اقتصادی، بیشترین ستانده مربوط به صنعت با ۲۰۷۴۶۰۴ میلیارد ریال (۶۷/۴۰ درصد) و کمترین مقدار مربوط به فعالیت‌های

اداری و خدمات پشتیبانی با ۳۱۲۷ میلیارد ریال (۰/۱۰ درصد) بوده است.

در سال ۱۳۹۸ مصرف واسطه بخش‌های عمده اقتصادی استان حدود ۲۲۸۲۸۳۵ میلیارد ریال بوده است. در بین بخش‌های عمده فعالیت اقتصادی بیشترین مصرف واسطه مربوط به صنعت با ۱۸۸۷۰۳۵ میلیارد ریال (۸۲/۶۶ درصد) و کمترین مقدار مربوط به استخراج معدن با ۵۹۳ میلیارد ریال (۰/۰۳ درصد) می‌باشد.

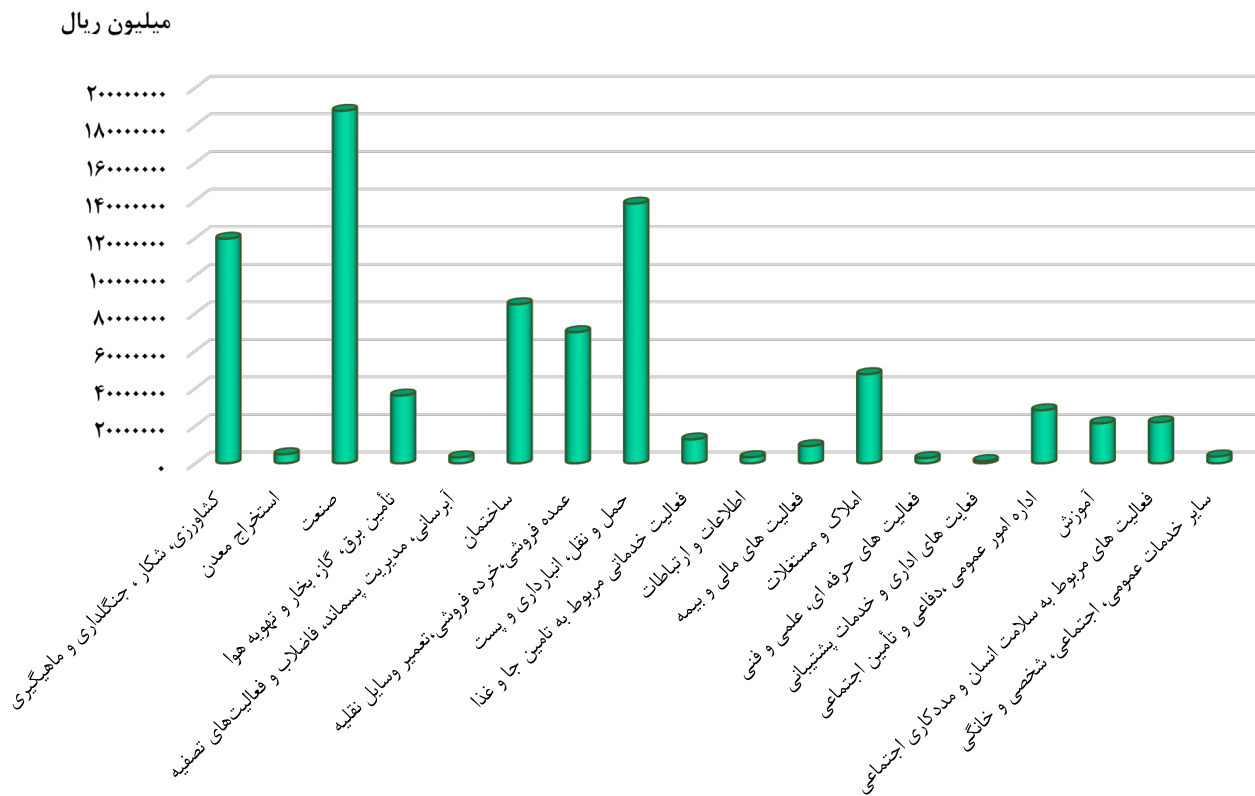
۲۳-۱- محصول ناخالص داخلی به قیمت بازار و ارزش افزوده در بخش های عمده اقتصادی (میلیون ریال)

۱۳۹۵	۱۳۹۴	۱۳۹۰	شرح
			(به قیمت جاری)
۴۱۴۰۵۴۲۸	۳۷۸۴۸۷۳۷	۸۹۰۴۳۱۷	کشاورزی، شکار، جنگلداری و ماهیگیری
۲۶۴۴۸۳۸	۱۹۴۱۰۶۳	۷۵۶۳۷۹	استخراج معدن
۵۲۹۴۴۰۳۶	۳۷۳۹۶۴۹۵	۲۱۴۴۵۸۹۷	صنعت
۲۴۸۹۷۹۰۰	۲۲۰۴۸۷۴۰	۲۵۰۰۴۸۴۶	تأمین برق، گاز، بخار و تهویه هوا
۱۴۷۱۶۹۳	۱۱۴۵۴۳۵	۴۵۸۰۴۱	آبرسانی، مدیریت پسماند، فاضلاب و فعالیتهای تصفیه
۱۶۴۲۶۴۵۰	۱۳۵۲۵۸۷۲	۶۹۰۹۳۵۸	ساختمان
۲۳۶۷۷۳۹۲	۲۰۹۸۲۰۹۷	۱۰۸۱۱۰۲۶	عمده فروشی، خرده فروشی، تعمیر وسایل نقلیه
۶۲۵۹۶۱۶۰	۵۴۸۵۱۸۹۴	۲۵۸۶۵۲۲۲	حمل و نقل، انبارداری و پست
۵۷۵۰۶۳۱	۵۲۸۲۴۳۸	۱۹۱۱۲۶۸	فعالیت خدماتی مربوط به تأمین جا و غذا
۱۵۹۳۳۱۲	۱۲۲۴۷۵۱	۴۹۳۰۷۸	اطلاعات و ارتباطات
۲۴۵۸۷۶۲	۲۱۰۸۹۶۳	۱۵۶۲۸۸۶	فعالیت های مالی و بیمه
۲۱۸۶۰۴۶۶	۱۸۸۴۵۹۴۴	۸۴۲۵۴۹۶	املاک و مستغلات
۱۷۷۸۷۵۱	۱۴۱۰۳۲۵	۵۶۰۵۶۶	فعالیت های حرفه ای، علمی و فنی
۷۱۲۵۶۹	۵۵۷۱۹۹	۱۶۵۹۲۱	فعالیت های اداری و خدمات پشتیبانی
۱۴۵۹۹۸۸۴	۱۲۰۳۵۸۰۹	۵۸۷۹۶۲۰	اداره امور عمومی، دفاعی و تأمین اجتماعی
۱۱۳۹۲۰۶۷	۹۵۸۸۷۰۸	۴۵۱۳۷۲۶	آموزش
۱۲۰۵۴۳۶۱	۱۱۶۸۸۷۶۹	۳۵۹۷۵۹۳	فعالیت های مربوط به سلامت انسان و مددکاری اجتماعی
۱۹۱۱۰۶۷	۱۷۹۵۳۲۳	۸۲۰۶۴۷	سایر خدمات عمومی، اجتماعی، شخصی و خانگی
۳۰۰۱۷۵۷۶۸	۲۵۴۲۷۱۵۶۵	۱۲۸۰۸۵۸۱۶	جمع ارزش افزوده
۱۶۸۹۴۷۷۶۱	۱۲۹۴۹۳۸۰۸	۱۲۹۴۹۳۸۰۸	محصول ناخالص داخلی به قیمت بازار
۱۵۶۳۵۴۷۸۵	۱۲۲۱۹۵۷۷۸	۱۲۲۱۹۵۷۷۸	محصول ناخالص داخلی بدون نفت (به قیمت بازار)

۲۳-۱- محصول ناخالص داخلی به قیمت بازار و ارزش افزوده در بخش های عمده اقتصادی (دنباله)

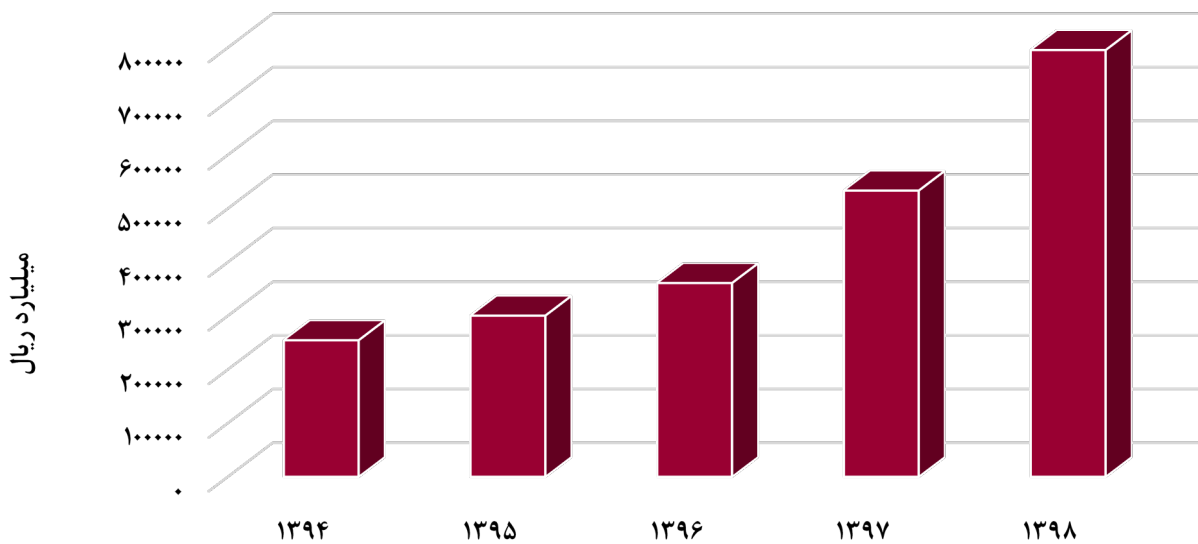
۱۳۹۸	۱۳۹۷	۱۳۹۶	شرح
			(به قیمت جاری)
۱۱۹۵۶۷۴۴۹	۸۲۹۵۵۸۱۵	۵۳۹۲۹۲۵۶	کشاورزی، شکار، جنگلداری و ماهیگیری
۴۷۸۸۱۱۹	۳۷۳۵۶۱۰	۳۴۶۵۰۱۸	استخراج معدن
۱۸۷۵۶۸۹۷۵	۱۱۹۶۰۶۰۴۵	۷۴۳۳۶۲۷۷	صنعت
۳۶۰۵۲۰۰۰	۲۵۸۸۳۹۶۹	۲۴۰۵۴۵۴۰	تأمین برق، گاز، بخار و تهویه هوا
۳۱۳۰۶۳۲	۲۷۴۷۶۰۱	۱۴۹۸۳۱۰	آبرسانی، مدیریت پسماند، فاضلاب و فعالیتهای تصفیه
۸۴۶۷۹۰۶۰	۴۱۱۰۷۲۳۵	۱۹۵۹۵۳۱۳	ساختمان
۶۹۸۳۰۴۰۲	۴۳۰۰۰۷۹۲	۲۹۷۷۰۷۲۰	عمده فروشی، خرده فروشی، تعمیر وسایل نقلیه
۱۳۸۲۲۱۲۱۸	۹۷۰۷۳۲۲۸	۶۴۶۵۶۴۱۵	حمل و نقل، انبارداری و پست
۱۲۶۹۲۸۳۳	۸۶۸۸۶۸۴	۶۲۱۵۶۸۲	فعالیت خدماتی مربوط به تامین جا و غذا
۳۲۲۷۹۰۷	۲۵۹۶۴۷۴	۲۰۷۶۸۸۶	اطلاعات و ارتباطات
۹۱۲۹۰۷۰	۷۴۲۹۲۰۷	۳۱۸۶۳۲۶	فعالیت های مالی و بیمه
۴۷۴۳۳۸۹۳	۳۵۲۹۲۷۸۵	۲۷۱۲۶۷۶۷	املاک و مستغلات
۲۷۴۵۸۱۱	۲۵۴۵۰۰۸	۱۹۷۴۴۳۱	فعالیت های حرفه ای، علمی و فنی
۱۱۶۱۷۸۵	۹۸۰۹۶۶	۱۰۰۹۰۳۹	فعالیت های اداری و خدمات پشتیبانی
۲۸۲۱۷۸۸۹	۲۱۹۷۹۱۱۲	۱۷۱۴۲۰۹۶	اداره امور عمومی، دفاعی و تأمین اجتماعی
۲۱۲۸۳۶۳۵	۱۵۲۲۸۳۰۱	۱۳۲۱۶۱۱۹	آموزش
۲۱۸۳۱۰۹۳	۱۹۵۸۲۴۸۵	۱۵۶۳۳۴۶۴	فعالیت های مربوط به سلامت انسان و مددکاری اجتماعی
۳۶۲۱۴۸۲	۲۷۶۷۴۱۵	۲۰۲۶۷۷۳	سایر خدمات عمومی، اجتماعی، شخصی و خانگی
۷۹۵۱۸۳۲۵۴	۵۳۳۲۰۰۷۲۹	۳۶۰۹۱۳۴۳۱	جمع ارزش افزوده
۸۰۹۱۴۱۲۸۱	۲۳۰۷۹۸۹۷۴	۲۴۲۵۷۶۲۲۳	محصول ناخالص داخلی به قیمت بازار
۷۲۷۸۹۸۶۲۵	۲۲۴۴۸۱۸۳۵	۲۰۴۴۱۲۰۱۹	محصول ناخالص داخلی بدون نفت (به قیمت بازار)

مأخذ- مرکز آمار ایران. دفتر حساب های اقتصادی



۲۳-۱- ارزش افزوده رشته فعالیت های اقتصادی استان در سال ۱۳۹۸

مبنا: جدول ۲۳-۱



۲۳-۲- ارزش افزوده در بخش‌های عمده اقتصادی طی سال‌های ۱۳۹۴-۹۸

مبنا: جدول ۲۳-۱

۲-۲۳- ستانده بخش های عمده اقتصادی به قیمت جاری

(میلیون ریال)

۱۳۹۵	۱۳۹۴	۱۳۹۰	شرح
۶۷۳۵۴۱۲۸۹	۶۱۳۴۰۳۸۹۰	۳۶۲۱۲۶۱۸۲	جمع
۶۷۴۴۶۴۸۴	۶۱۷۹۰۸۳۶	۱۵۴۸۳۷۷۰	کشاورزی، شکار، جنگلداری و ماهیگیری
۳۱۶۱۸۷۳	۲۳۰۲۴۰۳	۹۱۴۵۷۷	استخراج معدن
۲۹۰۳۸۶۵۷۰	۲۶۶۳۱۶۲۲۳	۱۹۷۰۶۴۴۰۵	صنعت
۳۲۹۹۲۷۶۳	۳۱۳۰۴۸۳۸	۳۱۶۳۰۷۱۴	تأمین برق، گاز، بخار و تهویه هوا
۳۰۵۵۸۷۶	۲۵۲۰۴۷۹	۱۰۵۱۶۴۲	آبرسانی، مدیریت پسماند، فاضلاب و فعالیت های تصفیه
۳۹۸۶۵۸۸۶	۳۲۸۷۴۵۴۷	۱۷۹۲۳۶۷۵	ساختمان
۳۹۵۳۵۸۲۶	۳۴۸۳۴۹۲۳	۱۷۷۴۶۱۷۹	عمده فروشی، خرده فروشی، تعمیر وسایل نقلیه و کالاهای
۱۰۴۴۸۶۳۶۲	۱۰۰۴۷۴۸۳۳	۴۵۴۸۱۲۲۷	حمل و نقل، انبارداری و پست
۸۳۹۷۸۰۹	۷۶۸۸۸۸۸	۲۸۰۲۶۱۹	فعالیت خدماتی مربوط به تأمین جا و غذا
۳۰۵۵۳۳۵	۲۴۶۲۴۷۴	۸۹۵۴۹۳	اطلاعات و ارتباطات
۴۰۵۸۵۹۳	۳۵۹۴۶۲۸	۲۰۸۲۰۹۹	فعالیت های مالی و بیمه
۲۴۷۷۳۹۱۰	۲۱۳۷۳۳۰۸	۹۰۹۱۴۰۲	املاک و مستغلات
۲۲۴۱۵۹۱	۱۸۸۱۱۶۷	۷۰۶۰۳۵	فعالیت های حرفه ای، علمی و فنی
۱۹۹۰۲۴۶	۱۷۳۴۴۶۵	۶۹۲۶۵۲	فعالیت های اداری و خدمات پشتیبانی
۱۸۵۶۹۰۹۶	۱۵۲۷۸۹۲۸	۷۹۸۰۴۴۲	اداره امور عمومی، دفاعی و تأمین اجتماعی
۱۲۴۰۳۰۸۰	۱۰۴۷۵۵۵۸	۵۱۸۵۸۶۲	آموزش
۱۴۰۳۱۴۰۹	۱۳۶۷۶۶۲۴	۴۰۸۷۳۳۳	فعالیت های مربوط به سلامت انسان و مددکاری اجتماعی
۳۰۸۸۵۸۰	۲۸۱۸۷۶۷	۱۳۰۶۰۵۶	سایر خدمات عمومی، اجتماعی، شخصی و خانگی

۲-۲۳- ستانده بخش های عمده اقتصادی به قیمت جاری (دنباله)

(میلیون ریال)

۱۳۹۸	۱۳۹۷	۱۳۹۶	شرح
۳۰۷۸۰۸۵۴۲	۱۷۹۲۹۳۹۳۵۲	۱۴۹۳۱۷۱۳۹	جمع
۱۹۴۵۱۵۷۴۴	۱۳۷۰۶۷۸۳۴	۸۷۹۰۱۷۴۷	کشاورزی، شکار، جنگلداری و ماهیگیری
۵۳۸۱۴۹۲	۴۱۷۵۴۴۵	۳۹۳۲۲۷۱	استخراج معدن
۲۰۷۴۶۰۳۹۵۷	۱۱۲۲۵۱۱۹۶۱	۳۹۹۷۲۷۱۳۴	صنعت
۴۴۲۶۰۳۱۵	۳۲۶۱۱۹۵۸	۳۰۰۶۶۳۷۶	تأمین برق، گاز، بخار و تهویه هوا
۷۱۰۶۱۰۶	۵۴۱۳۱۰۶	۴۳۰۳۰۴۱	آبرسانی، مدیریت پسماند، فاضلاب و فعالیت های تصفیه
۲۰۵۹۶۰۳۰۴	۱۰۰۳۷۴۹۴۹	۴۷۶۴۶۱۱۵	ساختمان
۱۱۴۵۴۴۰۸۱	۷۰۸۳۲۱۸۱	۴۸۸۱۹۲۴۷	عمده فروشی، خرده فروشی، تعمیر وسایل نقلیه و کالاهای
۲۴۷۳۴۴۸۴۱	۱۷۷۰۴۷۰۶۱	۱۱۷۲۵۸۱۵۳	حمل و نقل، انبارداری و پست
۱۸۴۳۸۴۱۰	۱۲۶۰۶۲۶۷	۹۰۰۰۰۹۹	فعالیت خدماتی مربوط به تأمین جا و غذا
۶۰۲۲۸۵۰	۴۷۱۴۶۴۷	۳۷۸۸۱۴۵	اطلاعات و ارتباطات
۱۲۶۴۸۴۹۲	۹۹۵۹۳۷۸	۴۹۹۳۶۱۲	فعالیت های مالی و بیمه
۵۰۹۱۶۴۳۲	۳۸۰۲۶۵۳۸	۲۸۸۹۲۱۰۸	املاک و مستغلات
۳۶۱۶۵۶۳	۳۳۳۶۹۶۲	۲۶۳۸۷۴۳	فعالیت های حرفه ای، علمی و فنی
۳۱۲۷۰۷۸	۲۶۲۱۳۴۱	۲۳۴۲۴۵۵	فعالیت های اداری و خدمات پشتیبانی
۳۵۷۱۲۳۸۹	۲۷۸۴۸۶۵۲	۲۱۹۸۸۱۶۱	اداره امور عمومی، دفاعی و تأمین اجتماعی
۲۳۰۱۹۴۲۹	۱۶۶۶۳۱۴۴	۱۴۴۴۶۴۲۲	آموزش
۲۵۰۹۶۶۷۸	۲۲۷۲۰۰۲۳	۱۸۲۰۹۵۱۵	فعالیت های مربوط به سلامت انسان و مددکاری اجتماعی
۵۷۰۳۳۸۰	۴۴۰۷۹۰۵	۳۳۶۳۷۹۵	سایر خدمات عمومی، اجتماعی، شخصی و خانگی

مأخذ - مرکز آمار ایران. دفتر حساب های اقتصادی

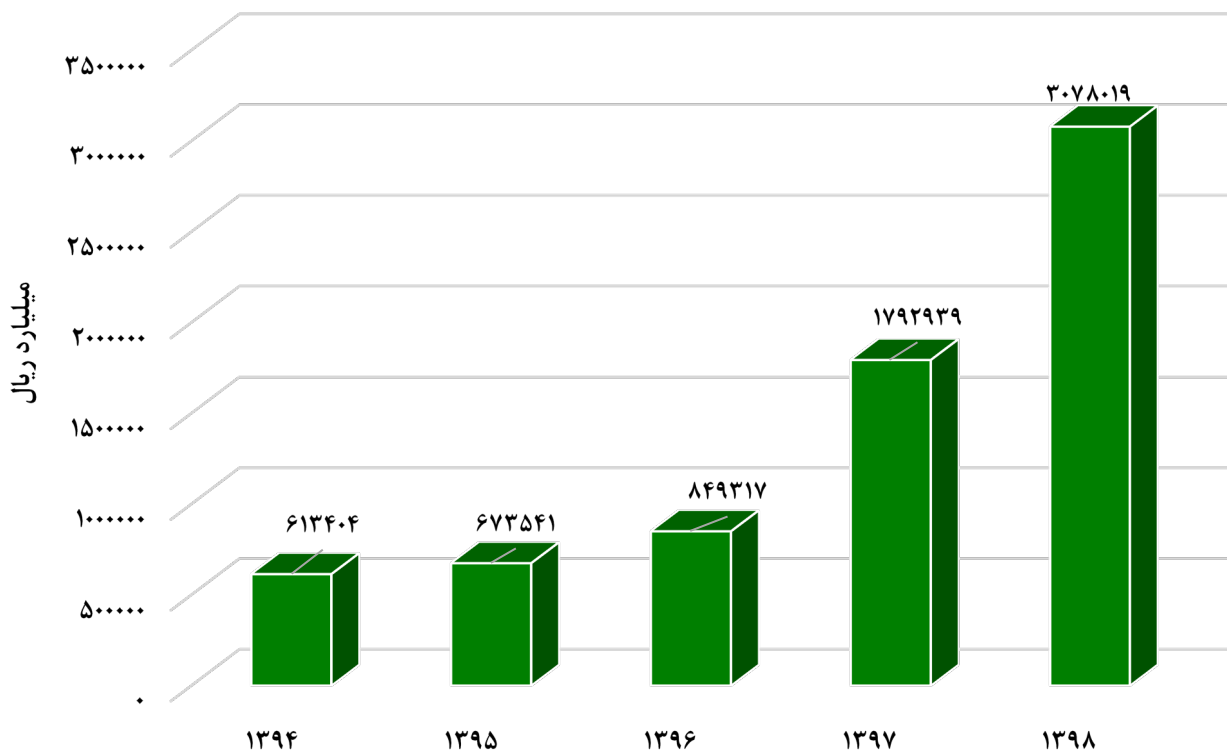
۲۳-۳- مصرف واسطه بخش های عمده اقتصادی به قیمت جاری (میلیون ریال)

۱۳۹۵	۱۳۹۴	۱۳۹۰	شرح
۳۷۳۳۶۵۵۲۱	۳۵۹۱۲۵۳۲۵	۲۳۴۰۴۰۲۹۵	جمع
۲۶۰۴۱۰۵۷	۲۳۹۴۲۰۹۹	۶۵۷۹۴۵۲	کشاورزی، شکار، جنگلداری و ماهیگیری
۵۱۷۰۳۵	۳۶۱۳۴۰	۱۵۸۱۹۸	استخراج معدن
۲۳۷۴۴۲۵۳۴	۲۲۸۹۱۹۷۲۸	۱۷۵۶۱۸۵۰۸	صنعت
۸۰۹۴۸۶۳	۹۲۵۶۰۹۸	۶۶۲۵۸۶۸	تأمین برق، گاز، بخار و تهویه هوا
۱۵۸۴۱۸۳	۱۳۷۵۰۴۵	۵۹۳۶۰۲	آبرسانی، مدیریت پسماند، فاضلاب و فعالیت های تصفیه
۲۳۴۳۹۴۳۶	۱۹۳۴۸۶۷۵	۱۱۰۱۴۳۱۷	ساختمان
۱۵۸۵۸۴۳۴	۱۳۸۵۲۸۲۶	۶۹۳۵۱۵۲	عمده فروشی، خرده فروشی، تعمیر وسایل نقلیه و کالاهای
۴۱۸۹۰۲۰۱	۴۵۶۲۲۹۳۹	۱۹۶۱۶۰۰۵	حمل و نقل، انبارداری و پست
۲۶۴۷۱۷۹	۲۴۰۶۴۴۹	۸۹۱۳۵۰	فعالیت خدماتی مربوط به تأمین جا و غذا
۱۴۶۲۰۲۲	۱۲۳۷۷۲۲	۴۰۲۴۱۶	اطلاعات و ارتباطات
۱۵۹۹۸۳۱	۱۴۸۵۶۶۵	۵۱۹۲۱۳	فعالیت های مالی و بیمه
۲,۹۱۳,۴۴۴	۲,۵۲۷,۳۶۳	۶۶۵۹۰۶	املاک و مستغلات
۴۶۲۸۴۰	۴۷۰۸۴۲	۱۴۵۴۶۹	فعالیت های حرفه ای، علمی و فنی
۱۲۷۷۶۷۷	۱۱۷۷۲۶۶	۵۲۶۷۳۱	فعالیت های اداری و خدمات پشتیبانی
۳۹۶۹۲۱۲	۳۲۴۳۱۱۹	۲۱۰۰۸۲۳	اداره امور عمومی، دفاعی و تأمین اجتماعی
۱۰۱۱۰۱۳	۸۸۶۸۵۰	۶۷۲۱۳۶	آموزش
۱۹۷۷۰۴۹	۱۹۸۷۸۵۵	۴۸۹۷۴۰	فعالیت های مربوط به سلامت انسان و مددکاری اجتماعی
۱۱۷۷۵۱۳	۱۰۲۳۴۴۴	۴۸۵۴۰۸	سایر خدمات عمومی، اجتماعی، شخصی و خانگی

۲۳-۲- مصرف واسطه بخش های عمده اقتصادی به قیمت جاری (دنباله) (میلیون ریال)

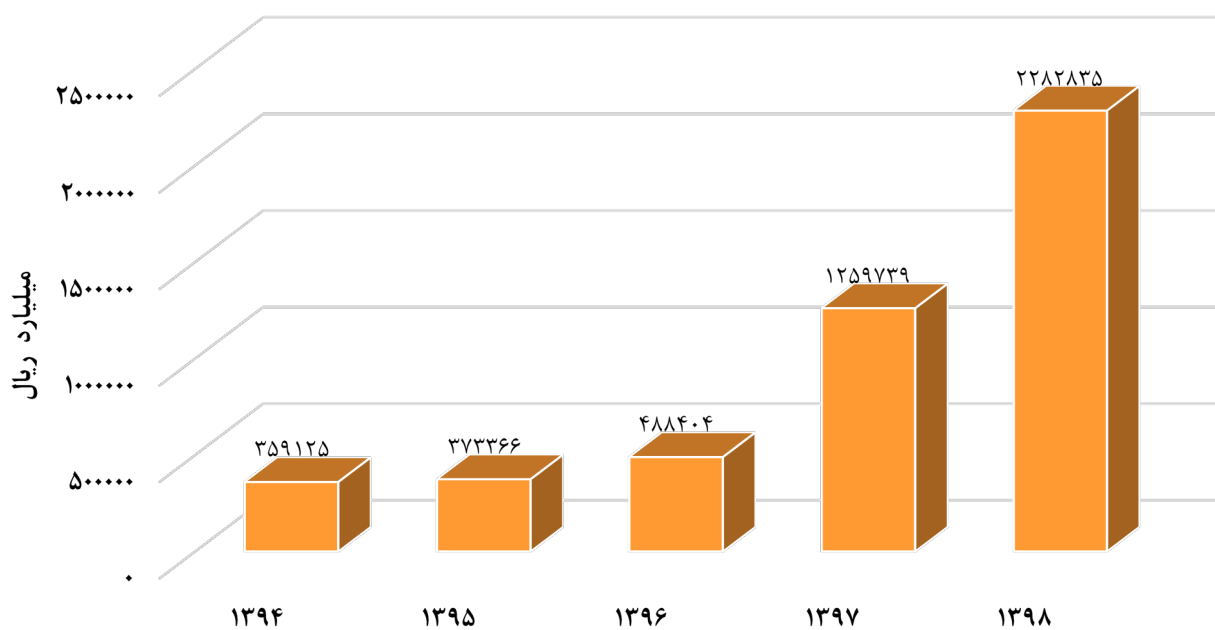
۱۳۹۸	۱۳۹۷	۱۳۹۶	شرح
۲۲۱۲۱۳۵۲۱۱	۱۲۵۹۷۳۱۶۲۳	۴۱۱۴۰۳۷۰۹	جمع
۷۴۹۴۸۲۹۴	۵۴۱۱۲۰۱۹	۳۳۹۷۲۴۹۱	کشاورزی، شکار، جنگلداری و ماهیگیری
۵۹۳۳۷۳	۴۳۹۸۳۵	۴۶۷۲۵۳	استخراج معدن
۱۸۸۷۰۳۴۹۸۲	۱۰۰۲۹۰۵۹۱۷	۳۲۵۳۹۰۸۵۷	صنعت
۸۲۰۸۳۱۴	۶۷۲۷۹۹۰	۶۰۱۱۸۳۵	تأمین برق، گاز، بخار و تهویه هوا
۳۹۷۵۴۷۴	۲۶۶۵۵۰۵	۲۸۰۴۷۳۱	آبرسانی، مدیریت پسماند، فاضلاب و فعالیتهای تصفیه
۱۲۱۲۸۱۲۴۴	۵۹۲۶۷۷۱۴	۲۸۰۵۰۸۰۲	ساختمان
۴۴۷۱۳۶۷۹	۲۷۸۳۱۳۹۰	۱۹۰۴۸۵۲۸	عمده فروشی، خرده فروشی، تعمیر وسایل نقلیه و کالاها
۱۰۹۱۲۳۶۲۳	۷۹۹۷۳۸۳۳	۵۲۶۰۱۷۳۸	حمل و نقل، انبارداری و پست
۵۷۴۵۵۷۸	۳۹۱۷۵۸۳	۲۷۸۴۴۱۷	فعالیت خدماتی مربوط به تامین جا و غذا
۲۷۹۴۹۴۳	۲۱۱۸۱۷۳	۱۷۱۱۲۶۰	اطلاعات و ارتباطات
۳۵۱۹۴۲۲	۲۵۳۰۱۷۱	۱۸۰۷۲۸۷	فعالیت های مالی و بیمه
۳۴۸۲۵۳۹	۲,۷۳۳,۷۵۴	۱,۷۶۵,۳۴۱	املاک و مستغلات
۸۷۰۷۵۲	۷۹۱۹۵۴	۶۶۴۳۱۲	فعالیت های حرفه ای، علمی و فنی
۱۹۶۵۲۹۳	۱۶۴۰۳۷۵	۱۳۳۳۴۱۵	فعالیت های اداری و خدمات پشتیبانی
۷۴۹۴۵۰۰	۵۸۶۹۵۴۰	۴۸۴۶۰۶۵	اداره امور عمومی، دفاعی و تأمین اجتماعی
۱۷۳۵۷۹۴	۱۴۳۴۸۴۳	۱۲۳۰۳۰۳	آموزش
۳۲۶۵۵۸۵	۳۱۳۷۵۳۷	۲۵۷۶۰۵۲	فعالیت های مربوط به سلامت انسان و مددکاری اجتماعی
۲۰۸۱۸۹۸	۱۶۴۰۴۹۰	۱۳۳۷۰۲۳	سایر خدمات عمومی، اجتماعی، شخصی و خانگی

مأخذ- مرکز آمار ایران. دفتر حساب های اقتصادی



۲۳-۳- ستانده بخش های عمده اقتصادی طی سال های: ۱۳۹۴-۹۸

مبنا: جدول ۲-۲۳



۲۳-۴- مصرف واسطه بخش های عمده اقتصادی طی سال های: ۱۳۹۴-۹۸

مبنا: جدول ۳-۲۳