



جمهوری اسلامی ایران

سازمان مدیریت و برنامه ریزی مرکزی

سالنامه آماری استان مرکزی

۱۴۰۰

معاونت آمار و اطلاعات

تاریخ انتشار: زمستان ۱۴۰۱

عنوان: سالنامه آماری استان مرکزی ۱۴۰۰

□ ناشر: سازمان مدیریت و برنامه ریزی استان مرکزی

□ تهیه و تنظیم:

□ نظارت کلی بر فرآیند تهیه و تدوین سالنامه آماری: مسعود اخوان

معاون آمار و اطلاعات

تهیه و تدوین کننده: الهام اکبری

تهیه نقشه: مهدی محمدی

تهیه نمودارها: الهام اکبری

□ شمارگان: ۲۰ نسخه

تاریخ انتشار: زمستان ۱۴۰۱



پیشگفتار:

موفقیت برنامه های توسعه در کلیه جوامع، بستگی به کیفیت آمار و اطلاعات موجود در آن جوامع دارد. امروزه لزوم حرکت در جهت توسعه پایدار به عنوان یک اصل انکار ناپذیر در میان تمامی کشورهای جهان پذیرفته شده و بر اساس الگوهای مناسب برنامه ریزی تهیه و تدوین گردیده، نقش و اهمیت آمارهای صحیح و بهنگام، بیش از پیش آشکار است.

نقش روز افزون آمار و اطلاعات به عنوان پیش نیاز کلیه تصمیم گیری ها، سیاست گذاری ها، برنامه ریزی ها بر کسی پوشیده نیست. این نقش در عصر اطلاعات به قدری بدیهی است که نظام آماری کشورها و حجم و کیفیت بانک های اطلاعاتی آنها نه تنها یکی از مهم ترین شاخص های توسعه یافتگی کشورها به شمار می رود، بلکه متقابلاً نیز سیاست گذاری ها و برنامه ریزی های توسعه اقتصادی، اجتماعی و فرهنگی کشورها، بدون در اختیار داشتن آمار کافی، صحیح و دقیق و بهنگام ممکن نیست.

بر این اساس معاونت آمار و اطلاعات هر ساله اقدام به تهیه، تدوین و انتشار سالنامه آماری استان می نماید تا افراد مختلف با توجه به نیاز خود بتوانند از آن بهره گیرند. این نشریه تا سال ۱۳۷۹ با عنوان آمارنامه منتشر می شد و بعد از آن با عنوان سالنامه آماری چاپ و منتشر گردید. لازم به توضیح است که با توجه به اهمیت سالنامه آماری استانها، مرکز آمار ایران ساختاری یکپارچه برای کلیه استانها ابلاغ نموده، تا از این طریق قابلیت مقایسه استانها با یکدیگر و با کل کشور فراهم گردد. آخرین تاریخ بازنگری ساختار سالنامه آماری سال ۱۳۹۳ بوده که این مهم با همکاری کارشناسان استانها انجام شده است.

سالنامه آماری استان مشتمل بر ۲۴ فصل بوده که هر فصل آن دارای مقدمه، تعاریف و مفاهیم، جداول آماری و نمودارها می باشند، که اطلاعات آن در سامانه سازمان مدیریت و برنامه ریزی استان به آدرس

www.markazi.mporg.ir

قابل دسترس می باشد.

در پایان از تمامی مدیران و کارشناسان محترم دستگاههای دولتی، غیر دولتی و همکاران معاونت آمار و اطلاعات به ویژه جناب آقای مسعود اخوان معاون آمار و سرکار خانم الهام اکبری کارشناس مسئول تهیه سالنامه که در تهیه و تدوین مجموعه حاضر تلاش نموده اند، تشکر و قدردانی می گردد.

نوربخش عسگری

رئیس سازمان

علائم اختصاری

- آمار گرد آوری نشده است.
- ... آمار در دسترس نیست.
- × ذاتاً یا عملاً وجود ندارد.
- ×× جمع و محاسبه غیر ممکن یا بی معنی است.
- // رقم (نسبت) ناچیز و قابل صرفنظر کردن است.
- // رقم کمتر از نصف واحد است.
- * رقم غیر قطعی است.
- ** رقم جنبه تخمینی دارد.
- ⊙ به دلیل حفظ محرمانگی، رقم قابل انتشار نیست.

(ر.م) رجوع شود به پیوست.

در مواردی که اعداد در یک جدول از نشریات مرکز آمار ایران یا سایر سازمانها نقل شده باشد، اطلاعات کتابشناختی مدارک مورد استفاده، در بخش پیوست سالنامه تحت عنوان «فهرست منابع و مآخذ» ارائه شده است.

اختلاف در سر جمع ها به علت سر راست کردن ارقام است. محاسبه نسبتها و شاخصها قبل از سر راست کردن ارقام صورت گرفته است.

واحدهای اندازه گیری

- میلیارد = ۱۰۰۰ میلیون
- کیلومتر = ۱۰۰۰ متر
- کیلومتر مربع = ۱۰۰۰۰۰۰ متر مربع = ۱۰۰ هکتار
- لیتر = ۰/۰۰۱ متر مکعب
- بشکه آمریکایی = ۰/۱۶ متر مکعب = ۱۵۸/۹۸ لیتر
- تن = ۱۰۰۰ کیلو گرم
- مگا وات ساعت = ۱۰۰۰ کیلو وات ساعت

فهرست مندرجات

صفحه	عنوان
	فهرست جداول
	فهرست نمودارها
	فهرست نقشه ها
۲۵-۳۵	گزیده اطلاعات.....
۳۷-۸۸	فصل ۱- سرزمین و آب و هوا
۸۹-۱۱۰	فصل ۲- محیط زیست.....
۱۱۱-۱۴۸	فصل ۳- جمعیت
۱۴۹-۱۷۸	فصل ۴- نیروی انسانی
۱۷۹-۲۲۶	فصل ۵- کشاورزی، جنگلداری و شیلات
۲۲۷-۲۴۶	فصل ۶- معدن
۲۴۷-۲۵۶	فصل ۷- نفت و گاز
۲۵۷-۲۸۴	فصل ۸- صنعت
۲۸۵-۳۰۸	فصل ۹- آب و برق.....
۳۰۹-۳۳۰	فصل ۱۰- ساختمان و مسکن
۳۳۱-۳۵۸	فصل ۱۱- بازرگانی، رستوران و هتلداری
۳۵۹-۳۸۴	فصل ۱۲- حمل و نقل ، انبارداری.....
۳۸۵-۴۰۰	فصل ۱۳-ارتباطات.....
۴۰۱-۴۳۲	فصل ۱۴- بازارهای مالی
۴۳۳-۴۴۴	فصل ۱۵- امور قضایی
۴۴۵-۴۸۸	فصل ۱۶- بهزیستی و تأمین اجتماعی
۴۸۹-۵۴۶	فصل ۱۷- آموزش
۵۴۷-۵۷۴	فصل ۱۸- بهداشت و درمان
۵۷۵-۵۹۶	فصل ۱۹- فرهنگ و گردشگری
۵۹۷-۶۲۰	فصل ۲۰- بودجه عمومی استان
۶۲۱-۶۴۰	فصل ۲۱- هزینه و درآمد خانوار
۶۴۱-۶۵۲	فصل ۲۲- شاخصهای قیمت
۶۵۳-۶۶۴	فصل ۲۳- حسابهای استانی
۶۶۵-۶۷۴	فصل ۲۴- عمران شهری
۶۷۵-۶۸۶	نمایه موضوعی.....
۶۸۷-۶۹۱	فهرست منابع و مأخذ

فهرست جداول

صفحه	عنوان
۳۹-۸۷	فصل ۱- سرزمین و آب و هوا
۴۶	۱-۱- طول و عرض جغرافیایی شهرستانها: ۱۴۰۰
۴۶	۱-۲- تعداد شهرستان، بخش، شهر و دهستان بر اساس تقسیمات کشوری
۴۷	۱-۳- مشخصات عمومی شهرستانها بر اساس تقسیمات کشوری در پایان سال ۱۴۰۰
۶۱	۱-۴- تقسیمات کشوری در محدوده استان: ۱۴۰۰
۶۵	۱-۵- مشخصات ایستگاههای هواشناسی: ۱۴۰۰
۷۳	۱-۶- اطلاعات هواشناسی شهرهای استان بر حسب ماه: ۱۴۰۰
۸۵	۱-۷- جمع بارندگی سالانه شهرهای دارای ایستگاههای همدیدی از بدو تأسیس تا پایان سال ۱۴۰۰
۸۷	۱-۸- دمای سالانه شهرهای دارای ایستگاه همدیدی از بدو تأسیس تا پایان سال: ۱۴۰۰
۹۱-۱۰۹	فصل ۲- محیط زیست
۹۵	۲-۱- مساحت پارکهای جنگلی طبیعی، فضاهای سبز و ذخیره گاههای جنگلی در پایان سال ۱۴۰۰
۹۶	۲-۲- پارامترهای فیزیکی و شیمیایی اندازه گیری شده در آب رودخانه های استان مرکزی: ۱۴۰۰
۹۸	۲-۳- کود شیمیایی توزیع شده بر حسب نوع
۹۹	۲-۴- سموم فروخته شده بر حسب نوع
۹۹	۲-۵- مساحت جنگلها، مراتع و پدیده های بیابانی: ۱۴۰۰
۱۰۰	۲-۶- موارد و مساحت آتش سوزی در جنگلها و مراتع
۱۰۰	۲-۷- حجم تعیین شده برای قطع درختان جنگلی بر اساس پروانه های قطع صادر شده بر اساس پروانه های قطع صادر شده در اداره کل منابع طبیعی
۱۰۰	۲-۸- میزان تولید فرآورده های چوبی از جنگلها
۱۰۰	۲-۹- فعالیتهای انجام شده در زمینه حفاظت آبخیزها
۱۰۱	۲-۱۰- اهم فعالیتهای انجام شده در زمینه مرتعداری و اصلاح مراتع
۱۰۲	۲-۱۱- فعالیتهای انجام شده در زمینه تثبیت شنهای روان و بیابان زدایی
۱۰۳	۲-۱۲- پوشش انشعاب فاضلاب شهری
۱۰۴	۲-۱۳- تعداد تصفیه خانه های فاضلاب
۱۰۵	۲-۱۴- تعداد مشترکان فاضلاب شهری
۱۰۶	۲-۱۵- جمعیت تحت پوشش خدمات جمع آوری و دفع بهداشتی فاضلاب شهری
۱۰۷	۲-۱۶- متوسط حجم فاضلاب جمع آوری شده در نقاط شهری
۱۰۸	۲-۱۷- طول شبکه جمع آوری و تعداد انشعاب فاضلاب در نقاط شهری تحت پوشش شرکت آب و فاضلاب شهری

فصل ۳- جمعیت

۱۱۳-۱۴۸

- ۱۱۷ ۳-۱- جمعیت و متوسط رشد سالانه
- ۱۱۷ ۳-۲- جمعیت برحسب گروه‌های سنی
- ۱۱۸ ۳-۳- جمعیت برحسب جنس، سن و وضع سکونت: آبان ۱۳۹۵
- ۱۲۴ ۳-۴- جمعیت برحسب جنس و گروه‌های عمده سنی: آبان ۱۳۹۵
- ۱۲۵ ۳-۵- خانوار و جمعیت برحسب جنس در نقاط شهری و روستایی
- ۱۲۶ ۳-۶- خانوار و جمعیت شهرستان‌ها برحسب ساکن و غیرساکن: آبان ۱۳۹۵
- ۱۲۸ ۳-۷- جمعیت برحسب نوع خانوار، جنس و شهرستان: آبان ۱۳۹۵
- ۱۲۹ ۳-۸- خانوارهای معمولی برحسب تعداد افراد در خانوار
- ۱۲۹ ۳-۹- جمعیت برحسب جنس و تابعیت در استان
- ۱۳۰ ۳-۱۰- طبقه بندی جمعیتی آبادی‌های دارای سکنه
- ۱۳۱ ۳-۱۱- خانوارهای معمولی برحسب جنس و سن سرپرست خانوار و تعداد افراد در خانوار: آبان ۱۳۹۵
- ۱۳۲ ۳-۱۲- مهاجران وارد شده طی ۵ سال گذشته برحسب سن و محل اقامت قبلی بر اساس آخرین جابجایی: آبان ۱۳۹۵
- ۱۳۳ ۳-۱۳- مهاجران وارد شده طی ۵ سال گذشته برحسب وضع سکونت، محل اقامت فعلی و محل اقامت قبلی آبان ۱۳۹۵ (بر اساس آخرین جابجایی)
- ۱۳۸ ۳-۱۴- جمعیت ۱۰ ساله و بیش‌تر برحسب سن، جنس و وضع زناشویی در نقاط شهری و روستایی
- ۱۴۰ ۳-۱۵- میانگین سنی جمعیت برحسب جنس در نقاط شهری و روستایی
- ۱۴۲ ۳-۱۶- میانه سنی جمعیت برحسب جنس در نقاط شهری و روستایی
- ۱۴۲ ۳-۱۷- میانگین سن در اولین ازدواج برحسب جنس در نقاط شهری و روستایی
- ۱۴۳ ۳-۱۸- ولادت ثبت شده برحسب جنس در نقاط شهری و روستایی
- ۱۴۴ ۳-۱۹- فوت ثبت شده برحسب جنس در نقاط شهری و روستایی
- ۱۴۵ ۳-۲۰- فوت جاری ثبت شده بر حسب جنس و گروه‌های سنی در نقاط شهری و روستایی: ۱۴۰۰
- ۱۴۶ ۳-۲۱- ازدواج و طلاق ثبت شده در نقاط شهری و روستایی
- ۱۴۷ ۳-۲۲- ازدواج و طلاق ثبت شده بر حسب اختلاف سن زوج نسبت به سن زوجه: ۱۴۰۰
- ۱۴۸ ۳-۲۳- تعداد طلاق ثبت شده برحسب طول مدت ازدواج

فصل ۴- نیروی انسانی

۱۵۱-۱۷۷

- ۱۵۳ ۴-۱- توزیع نسبی جمعیت ۱۰ ساله و بیش‌تر برحسب وضع فعالیت و جنس در نقاط شهری و روستایی
- ۱۵۶ ۴-۲- شاخص‌های عمده نیروی کار در جمعیت ۱۰ ساله و بیش‌تر برحسب جنس در نقاط شهری و روستایی
- ۱۶۰ ۴-۳- توزیع نسبی جمعیت شاغل و بیکار (جویای کار) ۱۰ ساله و بیش‌تر برحسب وضع سواد و سطح تحصیلات
- ۱۶۱ ۴-۴- کارکنان دولت بر حسب جنس و وضعیت استخدامی: ۱۴۰۰
- ۱۶۴ ۴-۵- کارکنان دولت برحسب جنس و مدرک تحصیلی: ۱۴۰۰
- ۱۶۹ ۴-۶- فرصت‌های شغلی اعلام شده، متقاضیان کار ثبت نام شده و به کار گمارده‌شدگان از طریق مراکز کاریابی

صفحه	عنوان
۱۷۰	۴-۷- متقاضیان کار ثبت نام شده بر حسب سن.....
۱۷۲	۴-۸- متقاضیان کار ثبت نام شده بر حسب وضع سواد.....
۱۷۵	۴-۹- افراد به کار گمارده شده بر حسب وضع سواد.....
۱۷۷	۴-۱۰- افراد به کار گمارده شده در بخش‌های دولتی، خصوصی و تعاونی.....
۱۸۱-۲۲۶	فصل ۵- کشاورزی، جنگلداری و شیلات
۱۸۷	۵-۱- تعداد بهره‌برداران فهرست‌شده و سرشماری شده برحسب نوع بهره‌بردار و شهرستان: ۱۳۹۳.....
۱۸۸	۵-۲- تعداد بهره‌برداران های کشاورزی برحسب نوع فعالیت و شهرستان: ۱۳۹۳.....
۱۹۰	۵-۳- تعداد و مساحت بهره برداری های بازمین به تفکیک شهرستان: ۱۳۹۳.....
۱۹۱	۵-۴- تعداد و مساحت بهره برداری‌های با زمین به تفکیک آبی و دیم بر حسب شهرستان: ۱۳۹۳.....
۱۹۵	۵-۵- تعداد و مساحت بهره‌برداران های دارای اراضی زراعی.....
۱۹۵	۵-۶- تعداد بهره‌برداران و سطح کاشت محصولات زراعی در فضای باز بر حسب نوع محصول به تفکیک شهرستان: ۱۳۹۳.....
۱۹۷	۵-۷- تعداد گلخانه، تعداد سالن و مساحت به تفکیک شهرستان.....
۱۹۸	۵-۸- تعداد بهره‌برداران های دارای انواع دام در روز آمارگیری و تعداد دام آن‌ها برحسب جنس به تفکیک شهرستان: ۱۳۹۳.....
۲۰۱	۵-۹- تعداد بهره‌برداران های دارای انواع دام و تعداد دام آن‌ها در روز آمارگیری.....
۲۰۲	۵-۱۰- تعداد بهره‌برداران های دارای دام برحسب تعداد دام شیردوشی شده و مقدار تولید شیر هر یک از انواع دام.....
۲۰۲	۵-۱۱- تعداد بهره‌برداران های دارای دام سبک بر حسب تعداد دام و مقدار تولید پشم گوسفند، مو و کرک بز.....
۲۰۳	۵-۱۲- تعداد بهره‌برداران های دارای فعالیت باغداری و مقدار تولید محصولات باغی.....
۲۰۳	۵-۱۳- تعداد و مساحت بهره‌برداران های دارای باغ و قلمستان برحسب نوع کاشت.....
۲۰۳	۵-۱۴- مرغداری‌های پرورش‌دهنده مرغ گوشتی برحسب وضع فعالیت و ظرفیت سالن‌ها.....
۲۰۴	۵-۱۵- مقدار و ارزش انواع تولیدات مرغداری‌های پرورش‌دهنده مرغ گوشتی.....
۲۰۴	۵-۱۶- مرغداری‌های پرورش‌دهنده مرغ تخمگذار و پولدت بر حسب تعداد و ظرفیت سالن‌ها.....
۲۰۴	۵-۱۷- مقدار و ارزش انواع تولیدات مرغداری‌های پرورش‌دهنده مرغ تخمگذار و پولدت.....
۲۰۵	۵-۱۸- تعداد کشتارگاه‌ها و مقدار تولید طیور عرضه شده در کشتارگاه‌های رسمی استان مرکزی: ۱۴۰۰.....
۲۰۵	۵-۱۹- تعداد مراکز عرضه دام و فراورده‌های خام دامی: ۱۴۰۰.....
۲۰۶	۵-۲۰- تعداد مراکز قرنطینه دامی: ۱۴۰۰.....
۲۰۶	۵-۲۱- تعداد و ظرفیت گاو‌داری‌های صنعتی فعال برحسب نوع فعالیت.....
۲۰۷	۵-۲۲- تعداد گاو و گوساله گاو‌داری‌های صنعتی فعال در روز آمارگیری برحسب نژاد.....
۲۰۷	۵-۲۳- مقدار و ارزش تولید شیر و کود گاو‌داری‌های صنعتی.....
۲۰۸	۵-۲۴- تعداد و وزن لاشه قابل مصرف انواع دام ذبح‌شده در کشتارگاه‌های رسمی.....
۲۰۹	۵-۲۵- سطح زیرکشت محصولات سالانه.....
۲۱۰	۵-۲۶- متوسط هزینه تولید محصولات کشاورزی در یک هکتار به تفکیک زمین و مراحل مختلف کاشت، داشت و برداشت.....
۲۱۳	۵-۲۷- سطح زیر کشت و مقدار تولید محصولات کشاورزی اصلی سالانه (به استثنای نباتات صنعتی).....

صفحه	عنوان
۲۱۶	۵-۲۸- سطح زیر کشت و تولید برخی از محصولات سالانه (به استثنای نباتات صنعتی) برحسب شهرستان: ۱۴۰۰.....
۲۲۰	۵-۲۹- مساحت جنگلکاری و تولید نهال.....
۲۲۱	۵-۳۰- سطح زیر کشت و مقدار تولید برخی از نباتات صنعتی.....
۲۲۲	۵-۳۱- مقدار صید آبزیان.....
۲۲۲	۵-۳۲- مقدار تولید آبزی پروری.....
۲۲۳	۵-۳۳- مقدار تولید خاویار و گوشت از انواع ماهیان خاویاری.....
۲۲۳	۵-۳۴- مقدار تولید انواع گونه های بچه ماهیان.....
۲۲۳	۵-۳۵- تعداد شناورهای صیادی و صیادان عضو تعاونی صیادی.....
۲۲۳	۵-۳۶- تعداد شاغلان زیر بخش شیلات (صید) استان مرکزی.....
۲۲۴	۵-۳۷- تعداد شاغلان زیر بخش شیلات (آبزی پروری) استان مرکزی.....
۲۲۴	۵-۳۸- مساحت مزارع پرورش ماهی و میگو.....
۲۲۵	۵-۳۹- مشخصات عمومی شرکت های تعاونی کشاورزی فعال تحت پوشش اداره کل تعاون، کار و رفاه اجتماعی در پایان سال ..
۲۲۶	۵-۴۰- مشخصات عمومی شرکت های تعاونی کشاورزی فعال تحت پوشش سازمان تعاون روستایی در پایان سال
۲۲۹-۲۴۵	فصل ۶- معدن
۲۳۲	۶-۱- تعداد معادن، شاغلان، جبران خدمات مزد و حقوق بگیران معادن در حال بهره برداری برحسب فعالیت.....
۲۳۵	۶-۲- تعداد معادن در حال بهره برداری بر حسب فعالیت و نوع استخراج.....
۲۳۷	۶-۳- تعداد شاغلان معادن در حال بهره برداری برحسب فعالیت.....
۲۳۹	۶-۴- مقدار و ارزش تولیدات مواد معدنی معادن در حال بهره برداری بر حسب فعالیت.....
۲۴۱	۶-۵- ارزش افزوده و ارزش پرداختی ها و دریافتی های معادن در حال بهره برداری بر حسب فعالیت: ۱۳۹۹.....
۲۴۳	۶-۶- سرمایه گذاری (ارزش تغییرات اموال سرمایه ای) معادن در حال بهره برداری برحسب فعالیت و نوع اموال سرمایه ای: ۱۳۹۹.....
۲۴۵	۶-۷- مشخصات عمومی شرکت های تعاونی معدنی در پایان سال
۲۴۹-۲۵۶	فصل ۷- نفت و گاز
۲۵۱	۷-۱- مصرف انواع فراورده های اصلی نفتی.....
۲۵۳	۷-۲- تعداد مجاری و نازل های عرضه فراورده های سوختی.....
۲۵۴	۷-۳- شهرهای گازرسانی شده، خانوارهای تحت پوشش شبکه گازرسانی و شهرهای در حال گازرسانی در پایان سال
۲۵۱	۷-۴- روستاهای گازرسانی شده، خانوارهای تحت پوشش شبکه گازرسانی و روستاهای در حال گازرسانی در پایان سال
۲۵۱	۷-۵- تعداد انشعاب گاز موجود و مصرف کنندگان گاز طبیعی به تفکیک نوع در پایان سال
۲۵۱	۷-۶- میزان مصرف گاز طبیعی به تفکیک نوع در پایان سال
۲۵۹-۲۸۳	فصل ۸- صنعت
	۸-۱- تعداد جواز تاسیس صادر شده توسط اداره کل صنعت، معدن و تجارت برای ایجاد کارگاه های صنعتی برحسب نوع
۲۶۲	فعالیت.....
	۸-۲- تعداد پروانه بهره برداری صادر شده توسط اداره کل صنعت، معدن و تجارت برای ایجاد کارگاه های صنعتی برحسب نوع

صفحه	عنوان
۲۶۳	فعالیت..... ۸-۳- میزان اشتغال کارگاه‌های صنعتی دارای پروانه بهره‌برداری صادر شده توسط اداره کل صنعت، معدن و تجارت برحسب
۲۶۵	نوع فعالیت..... ۸-۴- سرمایه‌گذاری کارگاه‌های صنعتی دارای پروانه بهره‌برداری صادر شده توسط اداره کل صنعت، معدن و تجارت برحسب
۲۶۶	نوع فعالیت.....
۲۶۷	۸-۵- تعداد کارگاه‌های صنعتی دارای ۱۰ نفر کارکن و بیش‌تر بر حسب نوع فعالیت، نحوه مدیریت و طبقات کارکن.....
	۸-۶- تعداد شاغلان کارگاه‌های صنعتی دارای ۱۰ نفر کارکن و بیش‌تر بر حسب جنس، مزد و حقوق بگیران و کارکنان
۲۷۰	بدون مزد و حقوق.....
۲۷۱	۸-۷- تعداد شاغلان کارگاه‌های صنعتی دارای ۱۰ نفر کارکن و بیش‌تر برحسب نوع فعالیت و طبقات کارکن ۱۳۹۹.....
	۸-۸- جبران خدمات مزد و حقوق بگیران کارگاه‌های صنعتی دارای ۱۰ نفر کارکن و بیش‌تر بر حسب نوع فعالیت و طبقات
۲۷۲	کارکن: ۱۳۹۹.....
۲۷۳	۸-۹- جبران خدمات مزد و حقوق بگیران کارگاه‌های صنعتی دارای ۱۰ نفر کارکن و بیش‌تر برحسب جنس و طبقات کارکن.....
	۸-۱۰- سرمایه‌گذاری (تغییرات اموال سرمایه‌ای) کارگاه‌های صنعتی دارای ده نفر کارکن و بیش‌تر برحسب نوع اموال
۲۷۴	سرمایه‌ای و طبقات کارکن ۱۳۹۹.....
	۸-۱۱- سرمایه‌گذاری (تغییرات اموال سرمایه‌ای) کارگاه‌های صنعتی دارای ده نفر کارکن و بیش‌تر برحسب نوع فعالیت
۲۷۵	و طبقات کارکن.....
	۸-۱۲- ارزش داده‌های فعالیت صنعتی کارگاه‌های صنعتی دارای ۱۰ نفر کارکن و بیش‌تر بر حسب نوع فعالیت و طبقات
۲۷۶	و طبقات کارکن.....
۲۷۷	۸-۱۳- ارزش ستانده‌های فعالیت صنعتی کارگاه‌های صنعتی ۱۰ نفر کارکن و بیش‌تر بر حسب نوع فعالیت طبقات کارکن.....
۲۷۸	۸-۱۴- ارزش افزوده فعالیت صنعتی کارگاه‌های صنعتی ۱۰ نفر کارکن و بیش‌تر بر حسب نوع فعالیت و طبقات کارکن
	۸-۱۵- پرداختی و دریافتی بابت خدمات غیر صنعتی کارگاه‌های صنعتی دارای ده نفر کارکن و بیش‌تر بر حسب طبقات
۲۷۹	طبقات کارکن.....
۲۸۱	۸-۱۶- مشخصات عمومی شرکت‌های تعاونی فعال صنعتی در پایان سال.....
۲۸۳	۸-۱۷- مشخصات عمومی شرکت‌های تعاونی خدماتی فعال در پایان سال.....
۲۸۴	۸-۱۷- مشخصات عمومی شرکت‌های تعاونی فرش دستباف در پایان سال.....
۲۸۷-۳۰۸	فصل ۹- آب و برق
۲۹۱	۹-۱- منابع آب‌های زیرزمینی و مقدار تخلیه سالانه آن‌ها.....
۲۹۲	۹-۲- مشخصات تاسیسات آب تحت پوشش شرکت‌های آب و فاضلاب در نقاط شهری.....
۲۹۳	۹-۳- تعداد انشعاب و حجم فروش آب به تفکیک کاربری در نقاط شهری تحت پوشش شرکت آب و فاضلاب.....
۲۹۷	۹-۴- ظرفیت منابع تامین آب، حجم تولید و فروش و تعداد انشعاب آب در نقاط روستایی.....
۲۹۹	۹-۵- وضع موجود حجم مخازن، طول شبکه توزیع و خطوط انتقال آب در نقاط روستایی.....
۳۰۱	۹-۶- قدرت نامی و تولید ناویژه برق مولد های نصب شده.....
۳۰۱	۹-۷- قدرت مولدهای نصب شده و بیش‌ترین قدرت تولیدی همزمان با پیک بار شبکه در نیروگاه‌های تابع وزارت نیرو.....

صفحه	عنوان
۳۰۲	۹-۸- ظرفیت مولدهای نصب شده و تولید ناخالص برق نیروگاه‌های تابع وزارت نیرو: ۱۴۰۰.....
۳۰۲	۹-۹- تولید انرژی برق و مصرف داخلی نیروگاه‌های استان.....
	۹-۱۰- تولید ناویژه برق، سوخت مصرفی، انرژی حاصل و بازده نیروگاه‌های حرارتی تابع وزارت نیرو، صنایع بزرگ و بخش خصوصی.....
۳۰۳
۳۰۴	۹-۱۱- موجودی خطوط شبکه انتقال برق.....
۳۰۴	۹-۱۲- ظرفیت پستهای انتقال برق.....
۳۰۵	۹-۱۳- تعداد مشترکان برق بر حسب نوع مصرف.....
۳۰۷	۹-۱۴- تعداد روستاها، خانوارهای روستایی دارای برق و مشخصات تاسیسات برق‌رسانی به روستاها.....
۳۰۷	۹-۱۵- مقدار فروش برق بر حسب نوع مصرف.....
۳۱۱-۳۳۰	فصل ۱۰- ساختمان و مسکن
۳۱۳	۱۰-۱- پروانه‌های ساختمانی صادر شده برای احداث ساختمان برحسب مساحت زمین و زیربنا در نقاط شهری.....
۳۱۵	۱۰-۲- پروانه‌های ساختمانی صادر شده برای احداث ساختمان برحسب نوع استفاده در نقاط شهری.....
۳۱۶	۱۰-۳- پروانه‌های ساختمانی صادر شده برای احداث ساختمان برحسب نوع اسکلت و مصالح عمده ساختمانی در نقاط شهری.....
۳۱۷	۱۰-۴- پروانه‌های ساختمانی صادر شده برای احداث ساختمان برحسب تعداد طبقات در نقاط شهری.....
۳۱۸	۱۰-۵- پروانه‌های ساختمانی صادر شده برای احداث ساختمان برحسب مساحت زمین و وضعیت قبلی آن در نقاط شهری.....
	۱۰-۶- پروانه‌های ساختمانی صادر شده برای احداث ساختمان مسکونی برحسب تعداد واحد مسکونی، مساحت زمین و مساحت زیربنا در نقاط شهری.....
۳۱۹	۱۰-۷- پروانه‌های ساختمانی صادر شده برای احداث ساختمان مسکونی برحسب نوع اسکلت و مصالح عمده ساختمانی در نقاط شهری.....
۳۲۰	۱۰-۸- تعداد واحد مسکونی تعیین شده در پروانه‌های ساختمانی صادر شده برحسب نوع پروانه و بخش متقاضی در نقاط شهری.....
۳۲۱
۳۲۲	۱۰-۹- مشخصات ساختمان‌های شروع شده توسط بخش خصوصی در نقاط شهری.....
۳۲۳	۱۰-۱۰- مشخصات ساختمان‌های تکمیل شده توسط بخش خصوصی در نقاط شهری.....
۳۲۴	۱۰-۱۱- سرمایه‌گذاری بخش خصوصی برحسب ساختمان‌های شروع شده، نیمه‌تمام و تکمیل شده در نقاط شهری.....
	۱۰-۱۲- تعداد، متوسط سطح زیربنا و متوسط هزینه یک مترمربع ساختمان واحدهای مسکونی تکمیل شده توسط بخش خصوصی در نقاط شهری.....
۳۲۴
۳۲۵	۱۰-۱۳- تعداد و هزینه انواع ساختمان‌های احداث شده توسط اداره کل راه و شهرسازی استان.....
۳۲۶	۱۰-۱۴- زمین‌های واگذار شده توسط اداره کل راه و شهرسازی استان برحسب نوع استفاده.....
۳۲۷	۱۰-۱۵- مشخصات عمومی شرکت‌های تعاونی مسکن فعال در پایان سال.....
	۱۰-۱۶- متوسط قیمت یک مترمربع زمین ساختمان‌های مسکونی کلنگی و زیربنای واحدهای مسکونی معامله شده در بنگاه‌های معاملات ملکی در شهر اراک.....
۳۲۷
	۱۰-۱۷- متوسط اجاره بهای ماهانه در قراردادهای منعقد شده بین موجر و مستأجر در بنگاه‌های معاملات ملکی به ازای یک متر مربع زیر بنای واحد مسکونی در شهر اراک.....
۳۲۷

صفحه	عنوان
۳۲۹	۱۰-۱۸- واحدهای مسکونی معمولی بر حسب تعداد خانوار معمولی ساکن.....
۳۲۹	۱۰-۱۹- خانوارهای معمولی ساکن در واحدهای مسکونی معمولی بر حسب نحوه تصرف محل سکونت.....
۳۳۰	۱۰-۲۰- واحدهای مسکونی معمولی بر حسب نوع اسکلت و مصالح عمده به کار رفته در ساختمان در نقاط شهری روستایی
۳۳۳-۳۵۸	فصل ۱۱- بازرگانی و هتلداری
۳۳۹	۱۱-۱- مقدار صادرات غیر نفتی برحسب قسمتهای تعرفه گمرکی.....
۳۴۱	۱۱-۲- ارزش صادرات غیر نفتی برحسب قسمتهای تعرفه گمرکی.....
۳۴۳	۱۱-۳- مقدار واردات برحسب قسمتهای تعرفه گمرکی.....
۳۴۵	۱۱-۴- ارزش واردات برحسب قسمتهای تعرفه گمرکی.....
۳۴۸	۱۱-۵- مقدار و ارزش واردات و صادرات بر حسب قسمت‌ها و فصل‌های تعرفه گمرکی: ۱۴۰۰.....
۳۵۲	۱۱-۶- مشخصات عمومی شرکت‌های تعاونی تامین نیاز تولیدکنندگان در پایان سال.....
۳۵۳	۱۱-۷- مشخصات عمومی شرکتهای تعاونی تامین نیاز مصرف کنندگان در پایان سال.....
۳۵۴	۱۱-۸- مشخصات عمومی شرکتهای تعاونی تامین نیاز صنوف خدماتی در پایان سال.....
۳۵۵	۱۱-۹- مشخصات عمومی شرکت‌های تعاونی روستایی در پایان سال.....
۳۵۶	۱۱-۱۰- مشخصات عمومی اتحادیه‌های تعاونی روستایی در پایان سال.....
۳۵۷	۱۱-۱۱- تعداد اقامتگاه‌های استان بر حسب درجه.....
۳۵۸	۱۱-۱۲- ظرفیت اقامتگاه‌های استان برحسب درجه.....
۳۶۱-۳۸۳	فصل ۱۲- حمل و نقل و انبارداری
۳۶۵	۱۲-۱- طول انواع خطوط و تعداد ایستگاه‌های راه‌آهن.....
۳۶۵	۱۲-۲- مسافر و بارخالص حمل شده از ایستگاه‌های راه‌آهن.....
۳۶۷	۱۲-۳- وزن انواع بار حمل شده از ایستگاه‌های راه‌آهن.....
۳۶۷	۱۲-۴- انواع راه‌های تحت حوزه استحفاظی اداره کل راهداری و حمل و نقل جاده‌ای استان.....
۳۶۹	۱۲-۵- تعداد تونل‌ها، پل‌ها و راهدارخانه‌های مسیر راه‌ها.....
۳۷۰	۱۲-۶- وسایل نقلیه عمومی درون شهری برحسب نوع.....
۳۷۲	۱۲-۷- تعداد انواع وسایل نقلیه موتوری و موتور سیکلت شماره گذاری شده.....
۳۷۲	۱۲-۸- تعداد سفر و مسافر جابجا شده درون استانی (بر اساس صورت وضعیت حمل مسافر) از طریق پایانه‌های مسافربری توسط انواع وسایل نقلیه عمومی مسافری جاده ای به تفکیک ماه.....
۳۷۲	۱۲-۹- تعداد سفر و مسافر جابجا شده درون استانی (بر اساس صورت وضعیت حمل مسافر) از طریق پایانه‌های مسافربری توسط انواع وسایل نقلیه عمومی مسافری جاده ای برحسب شهرستان: ۱۴۰۰.....
۳۷۳	۱۲-۱۰- تعداد سفر و مسافر جابجا شده برون استانی (بر اساس صورت وضعیت حمل مسافر) از طریق پایانه‌های مسافربری توسط انواع وسایل نقلیه عمومی مسافری جاده ای به تفکیک ماه.....
۳۷۵	۱۲-۱۱- تعداد پایانه، سفر و مسافر جابجا شده برون استانی (بر اساس صورت وضعیت حمل مسافر) از طریق پایانه‌های مسافری توسط انواع وسایل نقلیه عمومی مسافری جاده ای برحسب شهرستان: ۱۴۰۰.....
۳۷۶

صفحه	عنوان
۳۷۷	۱۲-۱۲- وزن بار جابجا شده توسط وسایل نقلیه باری عمومی جاده‌ای بر اساس بارنامه صادر شده برحسب ماه.....
۳۷۸	۱۲-۱۳- وزن بار جابجا شده توسط وسایل نقلیه باری عمومی جاده‌ای بر اساس بارنامه صادر شده برحسب شهرستان: ۱۴۰۰.....
۳۷۸	۱۲-۱۴- تعداد شناورهای با ظرفیت هزار تن و بیش تر وارد شده به بنادر بازرگانی و ظرفیت آنها.....
۳۷۸	۱۲-۱۵- وزن کالای تخلیه و بارگیری شده در بنادر بازرگانی استان.....
۳۷۸	۱۲-۱۶- تعداد سفر و مسافر ورودی و خروجی بنادر بازرگانی استان.....
۳۷۹	۱۲-۱۷- مسافر و بار حمل شده در پروازهای داخلی برحسب ماه.....
۳۸۰	۱۲-۱۸- مسافر و بار حمل شده در پروازهای بین المللی (به استثنای حجاج) بر حسب ماه.....
	۱۲-۱۹- مسافر (به استثنای حجاج) و بار حمل شده در پروازهای بین المللی برحسب شرکت‌های هواپیمایی داخلی و خارجی
۳۸۰	۱۴۰۰.....
۳۸۱	۱۲-۲۰- تعداد پرواز و مسافر حمل شده حج تمتع توسط شرکت‌های هواپیمایی.....
۳۸۱	۱۲-۲۱- مشخصات عمومی شرکت‌های تعاونی حمل و نقل فعال در پایان سال.....
۳۸۲	۱۲-۲۲- انبار و سردخانه فعال برحسب نوع مدیریت: ۱۳۹۸.....
۳۸۲	۱۲-۲۳- مشخصات سالن‌های سردخانه دایر برحسب نوع: ۱۳۹۸.....
۳۸۲	۱۲-۲۴- تعداد و ظرفیت سیلوهای دایر و انواع انبار دایر ذخیره گندم.....
۳۸۳	۱۲-۲۵- عملکرد سیلوهای گندم.....
۳۸۷-۳۹۹	فصل ۱۳ - ارتباطات
۳۸۹	۱۳-۱- تعداد تلفن‌های ثابت منصوبه و مشغول به کار در مناطق شهری و روستایی و نقاط روستایی دارای ارتباط تلفنی.....
۳۹۱	۱۳-۲- خطوط واگذار شده و مشغول به کار تلفن همراه به تفکیک نوع خط و اپراتور.....
۳۹۲	۱۳-۳- جمعیت ۶ ساله و بیش تر برحسب استفاده از فناوری اطلاعات و ارتباطات.....
۳۹۲	۱۳-۴- خانوارهای استان برحسب برخورداری از فناوری اطلاعات و ارتباطات در محل سکونت.....
۳۹۲	۱۳-۵- تعداد خطوط پرسرعت اینترنت ثابت به تفکیک نوع در پایان سال.....
۳۹۳	۱۳-۶- تعداد مشترکان پهن باند سیار به تفکیک اپراتور در پایان سال.....
۳۹۳	۱۳-۷- تعداد ایستگاه‌ها و فرستنده‌های اصلی رادیویی موج متوسط و تلویزیونی.....
۳۹۴	۱۳-۸- واحدهای پستی مورد بهره‌برداری برحسب نوع مالکیت.....
۳۹۵	۱۳-۹- مرسولات پستی صادر شده درون استانی به تفکیک نوع مرسوله.....
۳۹۷	۱۳-۱۰- مرسولات پستی صادر شده برون استانی به تفکیک نوع مرسوله.....
۳۹۹	۱۳-۱۱- مرسولات پستی صادر شده به مقصد خارج از کشور.....
۴۰۳-۴۳۲	فصل ۱۴ - بازارهای مالی
۴۰۸	۱۴-۱- تعداد واحدهای بانکی در پایان سال.....
۴۱۰	۱۴-۲- تعداد موسسات اعتباری غیربانکی در پایان سال.....
۴۱۰	۱۴-۳- تعداد و مانده انواع سپرده نزد بانک‌ها در پایان سال.....
۴۱۴	۱۴-۴- مانده انواع سپرده نزد بانک‌ها برحسب شهرستان در پایان سال.....

صفحه	عنوان
۴۱۷	۱۴-۵- تعداد تسهیلات پرداختی بانکها به بخش غیردولتی برحسب بخش‌های عمده اقتصادی در پایان سال
۴۱۹	۱۴-۶- مانده تسهیلات پرداختی بانکها به بخش غیردولتی برحسب بخش‌های عمده اقتصادی در پایان سال
۴۲۰	۱۴-۷- مانده بدهی بخش غیردولتی به بانکها و موسسات اعتباری غیربانکی برحسب نوع تسهیلات در پایان سال
	۱۴-۸- مانده بدهی بخش غیردولتی به بانکها و موسسات اعتباری غیربانکی بابت تسهیلات اعطایی برحسب عقود اسلامی
۴۲۱	در سال ۱۴۰۰
۴۲۴	۱۴-۹- تعداد بیمه نامه صادر شده در شرکت‌های منتخب بر حسب نوع بیمه
۴۲۶	۱۴-۱۰- حق بیمه عاید شده در شرکت‌های منتخب بر حسب نوع بیمه
۴۲۸	۱۴-۱۱- تعداد و مبلغ خسارت واقع شده در شرکت‌های منتخب بر حسب نوع بیمه
۴۳۲	۱۴-۱۲- مشخصات عمومی شرکت‌های تعاونی اعتبار فعال
۴۳۵-۴۴۴	فصل ۱۵- امور قضایی
۴۳۷	۱۵-۱- تعداد شعبه‌های فعال دادگاه، دادسراها و شوراهای حل اختلاف
۴۳۸	۱۵-۲- جرایم واقع شده در حوزه استحضایی نیروی انتظامی جمهوری اسلامی ایران بر حسب موضوع
۴۳۹	۱۵-۳- سرقت‌های عادی بر حسب نوع
۴۴۰	۱۵-۴- تصادفات درون شهری و برون شهری وسایل نقلیه منجر به فوت، جرح و خسارت
۴۴۳	۱۵-۵- انواع مواد مخدر و روانگردان‌های کشف شده
۴۴۴	۱۵-۶- معتادان بهبودیافته بهره‌مند شده از آموزش‌های مهارت‌شغلی و شایستگی فنی و حرفه‌ای
۴۴۷-۴۸۸	فصل ۱۶- بهزیستی و تامین اجتماعی
۴۵۳	۱۶-۱- مراکز (دولتی و غیر دولتی) تحت پوشش معاونت اجتماعی اداره کل بهزیستی و افراد خدمت‌گیرنده
	۱۶-۲- مراکز روزانه، حرفه‌آموزی و کارگاه‌های تولیدی حمایتی (دولتی و غیر دولتی) تحت پوشش معاونت توانبخشی اداره کل بهزیستی و افراد خدمت‌گیرنده
۴۵۴	۱۶-۳- مراکز شبانه‌روزی و خدمت در منزل (دولتی و غیر دولتی) تحت پوشش معاونت توانبخشی اداره کل بهزیستی و افراد خدمت‌گیرنده
۴۵۷	۱۶-۴- مراکز دولتی و غیر دولتی تحت پوشش معاونت پیشگیری اداره کل بهزیستی و افراد خدمت‌گیرنده
۴۵۹	۱۶-۵- تعداد خانوارهای مستمری‌بگیر اداره کل بهزیستی
۴۶۱	۱۶-۶- واحدهای خدمت‌رسانی، مددجویان مورد حمایت کمیته امداد امام خمینی
۴۶۲	۱۶-۷- خدمات ارائه شده به مددجویان توسط کمیته امداد امام خمینی و مبلغ پرداخت شده
۴۶۴	۱۶-۸- درآمدهای حاصل از کمک‌های مردمی کمیته امداد امام خمینی
۴۶۹	۱۶-۹- تعداد افراد خانوارهای شاهد تحت پوشش بنیاد شهید و امور ایثارگران بر حسب نوع خویشاوندی
۴۷۰	۱۶-۱۰- تعداد خانوارهای شاهد حقوق و مستمری‌بگیر تحت پوشش بنیاد شهید و امور ایثارگران و مبلغ پرداختی به آنان
۴۷۱	۱۶-۱۱- خدمات ارائه شده به خانوارهای شاهد، جانبازان و آزادگان تحت پوشش بنیاد شهید و امور ایثارگران و مبلغ پرداخت شده
۴۷۲	۱۶-۱۲- تعداد جانبازان تحت پوشش بنیاد شهید و امور ایثارگران بر حسب درصد جانبازی

صفحه	عنوان
۴۷۴	۱۳-۱۶- تعداد جانبازان حقوق و مستمری‌بگیر تحت پوشش بنیاد شهید و امور ایثارگران و مبلغ پرداختی به آنان.....
۴۷۴	۱۴-۱۶- فعالیت‌های جمعیت هلال احمر ایران در حوزه امداد و نجات.....
۴۷۵	۱۵-۱۶- تعدادشاخه جوانان، تعداد اعضاء، داوطلبان و امدادگران جمعیت هلال احمر.....
۴۷۵	۱۶-۱۶- آموزش همگانی برگزار شده و تعداد آموزش گیرندگان جمعیت هلال احمر.....
۴۷۶	۱۷-۱۶- تعداد کارگاه‌های تحت پوشش اداره کل تامین اجتماعی در پایان سال بر حسب طبقات کارکن.....
۴۷۷	۱۸-۱۶- تعداد افراد تحت پوشش اداره کل تامین اجتماعی.....
۴۷۸	۱۹-۱۶- بیمه‌شدگان اصلی تحت پوشش اداره کل تامین اجتماعی بر حسب نوع بیمه.....
۴۸۰	۲۰-۱۶- بیمه‌شدگان خاص تحت پوشش اداره کل تامین اجتماعی بر حسب نوع بیمه.....
۴۸۱	۲۱-۱۶- کمک‌های هزینه‌های پرداختی به بیمه‌شدگان تحت پوشش اداره کل تامین اجتماعی.....
۴۸۲	۲۲-۱۶- تعداد مستمری‌بگیران تحت پوشش اداره کل تامین اجتماعی و مبلغ پرداختی به آنان.....
۴۸۳	۲۳-۱۶- تعداد مراکز درمانی مدیریت درمان تامین اجتماعی.....
۴۸۴	۲۴-۱۶- تعداد بیمه‌شدگان تحت پوشش اداره کل بیمه سلامت.....
۴۸۶	۲۵-۱۶- تعداد اعضاء و کارگزارهای صندوق بیمه اجتماعی کشاورزان، روستاییان و عشایر.....
۴۸۷	۲۶-۱۶- تعداد حقوق‌بگیران و مشترکان صندوق بازنشستگی.....
۴۸۷	۲۷-۱۶- تعداد حقوق‌بگیران صندوق بازنشستگی بر حسب سال بازنشستگی، نوع آن و جنس در پایان سال.....
۴۹۱-۵۴۵	فصل ۱۷- آموزش
۴۹۴	۱-۱۷- تعداد باسوادان بر حسب جنس در نقاط شهری و روستایی.....
۴۹۶	۲-۱۷- جمعیت ۶ ساله و بیش‌تر، تعداد باسوادان و نرخ باسوادی بر حسب جنس و سن.....
	۳-۱۷- جمعیت ۶ ساله و بیش‌تر، تعداد باسوادان و نرخ باسوادی در نقاط شهری و روستایی بر حسب جنس و شهرستان:
۵۰۰	آبان ۱۳۹۵.....
۵۰۴	۴-۱۷- خانوارهای معمولی استان بر حسب جنس سرپرست خانوار و تعداد افراد، تعداد افراد با سواد و بی‌سواد: آبان ۱۳۹۵.....
۵۰۶	۵-۱۷- دانش‌آموزان و کارکنان آموزشی دوره‌های تحصیلی.....
۵۰۷	۶-۱۷- دانش‌آموزان و کارکنان آموزشی اداره کل آموزش و پرورش.....
۵۰۸	۷-۱۷- دانش‌آموزان آموزش استثنایی بر حسب دوره‌های تحصیلی.....
۵۰۹	۸-۱۷- دانش‌آموزان، کارکنان و امکانات آموزشی دوره آموزش استثنایی.....
۵۱۰	۹-۱۷- دانش‌آموزان و امکانات آموزشی دوره پیش دبستانی.....
۵۱۱	۱۰-۱۷- دانش‌آموزان، کارکنان و امکانات آموزشی دوره ابتدایی.....
۵۱۲	۱۱-۱۷- دانش‌آموزان، کارکنان و امکانات آموزشی دوره اول متوسطه.....
۵۱۳	۱۲-۱۷- دانش‌آموزان، کارکنان و امکانات آموزشی دوره دوم متوسطه.....
۵۱۴	۱۳-۱۷- دانش‌آموزان دوره دوم متوسطه بر حسب پایه و شاخه تحصیلی و شهرستان: سال تحصیلی ۱۴۰۰-۱۴۰۱.....
۵۱۶	۱۴-۱۷- دانش‌آموزان و امکانات آموزشی دوره اول متوسطه بزرگسال.....
۵۱۷	۱۵-۱۷- دانش‌آموزان و امکانات آموزشی دوره دوم متوسطه بزرگسال.....

صفحه	عنوان
۵۱۸	۱۶-۱۷- سوادآموزان تحت پوشش دوره‌های نهضت سوادآموزی در نقاط شهری و روستایی.....
۵۱۹	۱۷-۱۷- قبول شدگان دوره دوم متوسطه(پایه دهم و یازدهم) بر حسب پایه ، شاخه تحصیلی و جنس.....
۵۲۳	۱۸-۱۷- فارغ التحصیلان دوره دوم متوسطه(پایه دوازدهم) بر حسب شاخه تحصیلی و جنس.....
۵۲۵	۱۹-۱۷- سوادآموزان تحت پوشش دوره های نهضت سوادآموزی در نقاط شهری و روستایی.....
۵۲۶	۲۰-۱۷- قبول شدگان دوره های نهضت سوادآموزی بر حسب جنس.....
۵۲۷	۲۱-۱۷- آموزشگران دانشگاهی تماموقت موسسات آموزش عالی بر حسب جنس.....
۵۲۸	۲۲-۱۷- آموزشگران دانشگاهی تماموقت موسسات آموزش عالی بر حسب مرتبه علمی.....
	۲۳-۱۷- ثبت نام شدگان جدید دوره های مختلف تحصیلی موسسات آموزش عالی بر حسب گروه عمده رشته تحصیلی و جنس.....
۵۲۹	۲۴-۱۷- ثبت نام شدگان جدید دوره های مختلف تحصیلی موسسات آموزش عالی به تفکیک نوع وابستگی به دستگاه اجرایی بر حسب جنس.....
۵۳۰	۲۵-۱۷- ثبت نام شدگان جدید دوره های مختلف تحصیلی موسسات آموزش عالی بر حسب جنس و شهرستان.....
۵۳۲	۲۶-۱۷- دانشجویان دوره‌های مختلف تحصیلی موسسات آموزش عالی بر حسب گروه عمده رشته تحصیلی و جنس.....
۵۳۴	۲۷-۱۷- دانشجویان دوره‌های مختلف تحصیلی موسسات آموزش عالی به تفکیک نوع وابستگی به دستگاه اجرایی بر حسب جنس.....
۵۳۶	۲۸-۱۷- دانشجویان دوره‌های مختلف تحصیلی موسسات آموزش عالی بر حسب شهرستان و جنس : سال تحصیلی ۱۴۰۱-۱۴۰۰.....
۵۳۸	۲۹-۱۷- دانش آموختگان دوره های مختلف تحصیلی موسسات آموزش عالی بر حسب گروه عمده رشته تحصیلی و جنس.....
۵۳۹	۳۰-۱۷- دانش آموختگان دوره‌های مختلف تحصیلی موسسات آموزش عالی به تفکیک نوع وابستگی به دستگاه اجرایی بر حسب جنس.....
۵۴۰	۳۱-۱۷- دانش آموختگان دوره‌های مختلف تحصیلی موسسات آموزش عالی بر حسب شهرستان و جنس: سال تحصیلی ۱۴۰۰-۱۳۹۹.....
۵۴۲	۳۲-۱۷- مربیان رسمی و پیمانی و مراکز ثابت اداره کل آموزش فنی و حرفه‌ای.....
۵۴۳	۳۳-۱۷- تعداد آموزش‌دیدگان مراکز ثابت اداره کل آموزش فنی و حرفه‌ای استان بر حسب گروه‌های عمده آموزشی به تفکیک جنس.....
۵۴۴	
۵۴۹-۵۷۴	فصل ۱۸- بهداشت و درمان
۵۵۴	۱-۱۸- کارکنان شاغل در دانشگاه‌های علوم پزشکی بر حسب گروه شغلی.....
۵۵۵	۲-۱۸- پزشکان و دکترای تخصصی شاغل در دانشگاه‌های علوم پزشکی بر حسب رشته و نوع تخصص.....
۵۵۷	۳-۱۸- پیراپزشکان شاغل در دانشگاه‌های علوم پزشکی بر حسب رشته و نوع تخصص.....
۵۵۸	۴-۱۸- تعداد بیمارستان‌های فعال و تخت‌های مصوب موجود بر حسب نوع وابستگی.....
۵۶۱	۵-۱۸- تعداد تخت‌های فعال بخش‌های بیمارستانی.....
۵۶۲	۶-۱۸- مراکز ارائه دهنده مراقبت‌های اولیه بهداشتی.....
۵۶۳	۷-۱۸- آزمایشگاه تشخیص پزشکی و ژنتیک بر حسب نوع وابستگی.....
۵۶۵	۸-۱۸- مراکز جامع توان‌بخشی پزشکی بر حسب نوع وابستگی.....

صفحه	عنوان
۵۶۶	۱۸-۹- مراکز پزشکی هسته‌ای برحسب نوع وابستگی.....
۵۶۷	۱۸-۱۰- تعداد داروخانه‌ها برحسب نوع وابستگی.....
۵۶۸	۱۸-۱۱- فعالیت موسسات درمانی دانشگاه‌های علوم پزشکی و خدمات بهداشتی و درمانی.....
۵۶۹	۱۸-۱۲- تعداد پایگاه‌های اورژانس پیش‌بیمارستانی ۱۱۵.....
	۱۸-۱۳- موارد مراجعه بیماران سرپایی به بیمارستان‌ها و مراکز بهداشتی درمانی دانشگاه‌های علوم پزشکی و خدمات
۵۷۰	بهداشتی درمانی برحسب نوع تخصص.....
	۱۸-۱۴- فعالیت‌های عمده بهداشت محیط در زمینه بازدید از مکان‌های تهیه، توزیع و نگهداری مواد
۵۷۲	غذایی.....
۵۷۳	۱۸-۱۵- میزان فراورده‌های خون تولید و توزیع شده به مراکز درمانی به تفکیک سه فراورده اصلی: ۱۴۰۰.....
۵۷۳	۱۸-۱۶- تعداد مراجعه‌کنندگان و میزان خون اهدایی به تفکیک جنسیت و وضعیت اهدا: ۱۴۰۰.....
۵۷۴	۱۸-۱۷- تعداد شاغلان بخش دامپزشکی دولتی بر حسب رشته شغلی: ۱۴۰۰.....
۵۷۴	۱۸-۱۸- مراکز درمانی دامپزشکی فعال در بخش خصوصی: ۱۴۰۰.....
۵۷۷-۵۹۶	فصل ۱۹- فرهنگ، ورزش و گردشگری
۵۸۰	۱۹-۱- مقدار تولید برنامه‌های رادیویی مرکز اراک بر حسب موضوع.....
۵۸۰	۱۹-۲- مقدار تولید برنامه‌های تلویزیونی مرکز اراک بر حسب موضوع.....
۵۸۱	۱۹-۳- مقدار تولید برنامه‌های رادیویی مرکز اراک به تفکیک مخاطب.....
۵۸۱	۱۹-۴- مقدار تولید برنامه‌های تلویزیونی مرکز اراک به تفکیک مخاطب.....
۵۸۱	۱۹-۵- مقدار پخش خبر و گزارش خبری از شبکه(های) رادیویی.....
۵۸۲	۱۹-۶- مقدار تولید تله فیلم و مستند، برنامه نمایشی و پویا نمایی مرکز اراک.....
۵۸۲	۱۹-۷- سینماها و تماشاگران فیلم‌های سینمایی.....
۵۸۳	۱۹-۸- سالن‌های نمایش و موسیقی وابسته به اداره کل فرهنگ و ارشاد اسلامی و برنامه‌های اجرا شده.....
۵۸۴	۱۹-۹- چاپخانه‌های تحت نظارت اداره کل فرهنگ و ارشاد اسلامی بر حسب نوع مالکیت.....
۵۸۵	۱۹-۱۰- عناوین و شمارگان مطبوعات محلی.....
۵۸۶	۱۹-۱۱- کتابخانه‌های عمومی، اعضا و کتابهای موجود بر حسب شهرستان.....
۵۸۸	۱۹-۱۲- تعداد و اعضای مراکز فرهنگی و هنری کانون پرورش فکری کودکان و نوجوانان و فعالیتهای کتابخانه‌های آنها.....
۵۸۹	۱۹-۱۳- بازدیدکنندگان از موزه‌ها و بناهای تاریخی تحت پوشش اداره کل میراث فرهنگی، صنایع دستی و گردشگری.....
۵۸۹	۱۹-۱۴- اماکن ورزشی به تفکیک نوع مکان و گنجایش تماشاگر.....
۵۹۰	۱۹-۱۵- مربیان و داوران بر حسب رشته‌های ورزشی و جنس: ۱۴۰۰.....
۵۹۲	۱۹-۱۶- ورزشکاران سازمان یافته بر حسب رشته‌های ورزشی: ۱۴۰۰.....
۵۹۵	۱۹-۱۷- زائران حج تمتع، عمره مفرده و عتبات عالیات.....
۵۹۶	۱۹-۱۸- گردشگران خارجی استفاده‌کننده از هتل‌ها.....

فصل ۲۰- بودجه عمومی استان

۵۹۹-۶۱۹

- ۲۰-۱- خلاصه بودجه استانی ۶۰۱
- ۲۰-۲- درآمدهای عمومی استان برحسب قسمت، بخش و بند ۶۰۲
- ۲۰-۳- عملکرد اعتبارات هزینه‌ای دستگاه‌های اجرایی استان از محل درآمد عمومی ۶۰۴
- ۲۰-۴- عملکرد اعتبارات تملک دارایی‌های سرمایه‌ای دستگاه‌های اجرایی استان از محل درآمد عمومی ۶۰۸
- ۲۰-۵- اعتبارات تملک دارایی‌های سرمایه‌ای (عمرانی) برحسب امور ۶۱۶
- ۲۰-۶- عملکرد اعتبارات تملک دارایی‌های سرمایه‌ای (عمرانی) استانی بر حسب امور و فصل ۶۱۷

فصل ۲۱- هزینه و درآمد خانوار

۶۲۳-۶۴۰

- ۲۱-۱- متوسط هزینه‌های خالص سالانه یک خانوار شهری و روستایی ۶۲۶
- ۲۱-۲- متوسط هزینه‌های خالص غیرخوراکی سالانه یک خانوار شهری بر حسب اقلام عمده ۶۲۸
- ۲۱-۳- متوسط هزینه‌های خالص خوراکی و دخانی سالانه یک خانوار شهری برحسب اقلام عمده ۶۳۱
- ۲۱-۴- متوسط هزینه‌های خالص غیرخوراکی سالانه یک خانوار روستایی برحسب اقلام عمده ۶۳۳
- ۲۱-۵- متوسط هزینه‌های خالص خوراکی و دخانی سالانه یک خانوار روستایی برحسب اقلام عمده ۶۳۵
- ۲۱-۶- برآورد متوسط درآمد خالص سالانه یک خانوار شهری برحسب انواع منابع تامین درآمد ۶۳۷
- ۲۱-۷- برآورد متوسط درآمد خالص سالانه یک خانوار روستایی برحسب انواع منابع تامین درآمد ۶۳۹

فصل ۲۲- شاخص های قیمت

۶۴۳-۶۵۱

- ۲۲-۱- شاخص قیمت کالاها و خدمات مصرفی خانوارهای شهری برحسب بخش‌های اصلی، برخی گروه‌ها، طبقات کالایی و گروههای اختصاصی (۱۳۹۵=۱۰۰) ۶۴۷
- ۲۲-۲- شاخص قیمت کالاها و خدمات مصرفی خانوارهای روستایی برحسب بخش‌های اصلی، برخی گروه‌ها، طبقات کالایی و گروههای اختصاصی (۱۳۹۵=۱۰۰) ۶۵۰

فصل ۲۳- حساب‌های استان

۶۵۵-۶۶۴

- ۲۳-۱- محصول ناخالص داخلی به قیمت بازار و ارزش افزوده بخش‌های عمده اقتصادی ۶۵۸
- ۲۳-۲- ستانده بخش‌های عمده اقتصادی به قیمت جاری ۶۶۱
- ۲۳-۳- مصرف واسطه بخش‌های عمده اقتصادی به قیمت جاری ۶۶۳

فصل ۲۴- عمران شهری

۶۶۷-۶۷۳

- ۲۴-۱- خدمات شهری و شهرداری ۱۴۰۰ ۶۶۹
- ۲۴-۲- مشخصات ایستگاه‌های آتش نشانی بر حسب مناطق شهرداری در اراک ۶۷۰
- ۲۴-۳- پسماند جمع‌آوری شده خانگی به تفکیک مناطق پنجگانه شهرداری اراک ۶۷۱
- ۲۴-۴- وضعیت فضای سبز اراک بر حسب مناطق ۶۷۲

فهرست نمودارها

صفحه	عنوان
فصل ۱- سرزمین و آب وهوا	
۴۸	۱-۱- توزیع نسبی مساحت استان بر حسب شهرستانها: ۱۴۰۰.....
۸۴	۱-۲- حداکثر و حداقل درجه حرارت برخی مراکز شهرستانهای استان : ۱۴۰۰.....
۸۶	۱-۳- میانگین بارندگی سالانه مراکز شهرستانهای استان: ۱۴۰۰.....
فصل ۲- محیط زیست	
۹۷	۲-۱- پارامترهای فیزیکی و شیمیایی اندازه گیری شده در آب تالاب میقان.....
فصل ۳- جمعیت	
۱۲۳	۳-۱- هرم سنی جمعیت : آبان ۱۳۹۵.....
۱۲۷	۳-۲- توزیع نسبی جمعیت استان بر حسب شهرستان : آبان ۱۳۹۵.....
فصل ۴- نیروی انسانی	
۱۵۹	۴-۱- توزیع نسبی شاغلان ده ساله و بیشتر بر حسب بخشهای عمده فعالیت اقتصادی : ۱۴۰۰.....
۱۷۱	۴-۲- توزیع نسبی متقاضیان کار ثبت نام شده بر حسب سن : ۱۴۰۰.....
۱۷۴	۴-۳- متقاضیان کار ثبت نام شده بر حسب میزان سواد: ۱۴۰۰.....
فصل ۵- کشاورزی، جنگلداری و شیلات	
۱۸۹	۵-۱- توزیع نسبی بهره برداران کشاورزی بر حسب نوع فعالیت: ۱۳۹۳.....
۱۹۴	۵-۲- مساحت اراضی کشاورزی با زمین بر حسب شهرستان : ۱۳۹۳.....
فصل ۶- معدن	
۲۳۴	۶-۱- تعداد معادن در حال بهره برداری طی سالهای ۱۳۸۰-۱۳۹۹.....
فصل ۷- نفت و گاز	
۲۵۶	۷-۱- توزیع نسبی مصرف گاز طبیعی بر حسب شهرستان : ۱۴۰۰.....
فصل ۸- صنعت	
۲۶۴	۸-۱- تعداد جواز تاسیس و پروانه بهره برداری صادر شده برای ایجاد کارگاههای صنعتی ۱۴۰۰-۱۳۸۵.....
۲۸۲	۸-۲- تعداد شاغلان شرکتهای تعاونی فعال صنعتی در سال ۱۴۰۰ به تفکیک شهرستان.....
فصل ۹- آب و برق	
۲۹۸	۹-۱- حجم تولید آب در نقاط روستایی استان بر حسب شهرستان: ۱۴۰۰.....
۳۰۰	۹-۲- طول خطوط انتقال آب در نقاط روستایی استان بر حسب شهرستان: ۱۴۰۰.....
۳۰۶	۹-۳- توزیع نسبی تعداد مشترکین برق بر حسب شهرستان: ۱۴۰۰.....
۳۰۸	۹-۴- توزیع نسبی مقدار فروش برق بر حسب شهرستان: ۱۴۰۰.....
فصل ۱۰- ساختمان و مسکن	
۳۱۴	۱۰-۱- پروانه های ساختمانی صادر شده برای احداث بنا در نقاط شهری.....

فهرست نمودارها

صفحه	عنوان
۳۲۸	۱۰-۲- متوسط اجاره بهای ماهانه در بنگاه معاملات ملکی به ازای یک متر مربع واحد مسکونی در شهر اراک: ۱۴۰۰-۱۳۹۰
	فصل ۱۱- بازرگانی و هتلداری
۳۴۷	۱۱-۱- ارزش واردات و صادرات گمرک: ۱۴۰۰
	فصل ۱۲- حمل و نقل و انبارداری
۳۶۶	۱۲-۱- مسافر و بار خالص حمل شده از ایستگاههای راه آهن: ۱۴۰۰
۳۷۴	۱۲-۲- مسافر جابجا شده درون استانی از طریق پایانه های مسافربری بر حسب شهرستان: ۱۴۰۰
	فصل ۱۳- ارتباطات
۳۹۰	۱۳-۱- توزیع تعداد تلفنهای ثابت منصوبه شهری و روستایی به تفکیک شهرستان در سال ۱۴۰۰
	فصل ۱۴- بازارهای مالی
۴۱۶	۱۴-۱- توزیع نسبی مبلغ سپرده ها نزد بانکهای استان بر حسب شهرستان: ۱۴۰۰
۴۱۸	۱۴-۲- توزیع نسبی مبلغ تسهیلات پرداختی بانکها به بخش غیر دولتی بر حسب بخشهای عمده اقتصادی: ۱۴۰۰
	فصل ۱۵- امور قضایی
۴۴۲	۱۵-۱- تصادفات درون شهری و برون شهری وسایل نقلیه: ۱۴۰۰
	فصل ۱۶- بهزیستی و تامین اجتماعی
۴۷۹	۱۶-۱- بیمه شدگان اصلی تحت پوشش اداره کل تامین اجتماعی بر حسب نوع بیمه در سال ۱۴۰۰
۴۸۵	۱۶-۲- بیمه شدگان اصلی و تبعی تحت پوشش بیمه سلامت: ۱۴۰۰
	فصل ۱۷- آموزش
۴۹۵	۱۷-۱- درصد با سوادان جمعیت ۶ ساله و بیشتر بر حسب جنس
۵۳۵	۱۷-۲- دانشجویان دانشگاهها و مراکز آموزش عالی بر حسب جنس
	فصل ۱۸- بهداشت و درمان
۵۵۶	۱۸-۱- توزیع نسبی تعداد تخت های مصوب موجود در بیمارستانهای استان بر حسب شهرستان: ۱۴۰۰
۵۶۰	۱۸-۲- پزشکان شاغل در دانشگاه علوم پزشکی و خدمات بهداشتی درمانی استان بر حسب شهرستان: ۱۴۰۰
	فصل ۱۹- فرهنگ، ورزش و گردشگری
۵۸۷	۱۹-۱- تعداد کتابخانه های عمومی بر حسب شهرستان در سال ۱۴۰۰
	فصل ۲۰- بودجه عمومی استان
۶۱۹	۲۰-۱- عملکرد اعتبارات تملک داراییهای سرمایه ای استان در سالهای: ۱۳۹۵-۱۴۰۰
	فصل ۲۱- هزینه و درآمد خانوار
۶۲۷	۲۱-۱- متوسط کل هزینه خالص سالانه یک خانوار شهری و روستایی طی سالهای ۱۳۸۵-۱۴۰۰
۶۳۰	۲۱-۲- توزیع نسبی هزینه های خالص سالانه یک خانوار شهری بر حسب اقلام عمده هزینه: ۱۴۰۰
	فصل ۲۲- شاخص های قیمت
۶۴۹	۲۲-۱- شاخص قیمت کالا و خدمات مصرفی در نقاط شهری بر حسب گروه های اقتصادی اصلی و فرعی: ۱۴۰۰

فهرست نمودارها

صفحه	عنوان
	فصل ۲۳- حساب‌های استان
۶۶۰	۲۳-۱- جمع ارزش افزوده در بخشهای عمده اقتصادی طی سالهای ۱۳۹۸-۱۳۹۰.....
	فصل ۲۴- عمران شهری
۶۷۳	۲۴-۱- تعداد بوستانهای شهر اراک برحسب منطقه: ۱۴۰۰.....

فهرست نقشه ها

صفحه	عنوان
۳۹	۱-۱- نقشه موقعیت استان مرکزی در کشور جمهوری اسلامی ایران: ۱۴۰۰
۴۴	۱-۲- نقشه استان مرکزی به تفکیک شهرستان: ۱۴۰۰
۴۵	۱-۳- نقشه استان مرکزی به تفکیک دهستان: ۱۴۰۰
۴۹	۱-۴- نقشه شهرستان آشتیان به تفکیک دهستان: ۱۴۰۰
۵۰	۱-۵- نقشه شهرستان اراک به تفکیک دهستان: ۱۴۰۰
۵۱	۱-۶- نقشه شهرستان تفرش به تفکیک دهستان: ۱۴۰۰
۵۲	۱-۷- نقشه شهرستان خمین به تفکیک دهستان: ۱۴۰۰
۵۳	۱-۸- نقشه شهرستان خنداب به تفکیک دهستان: ۱۴۰۰
۵۴	۱-۹- نقشه شهرستان دلیجان به تفکیک دهستان: ۱۴۰۰
۵۵	۱-۱۰- نقشه شهرستان زرنديه به تفکیک دهستان: ۱۴۰۰
۵۶	۱-۱۱- نقشه شهرستان ساوه به تفکیک دهستان: ۱۴۰۰
۵۷	۱-۱۲- نقشه شهرستان شازند به تفکیک دهستان: ۱۴۰۰
۵۸	۱-۱۳- نقشه شهرستان فراهان به تفکیک دهستان: ۱۴۰۰
۵۹	۱-۱۴- نقشه شهرستان کمیجان به تفکیک دهستان: ۱۴۰۰
۶۰	۱-۱۵- نقشه شهرستان محلات به تفکیک دهستان: ۱۴۰۰

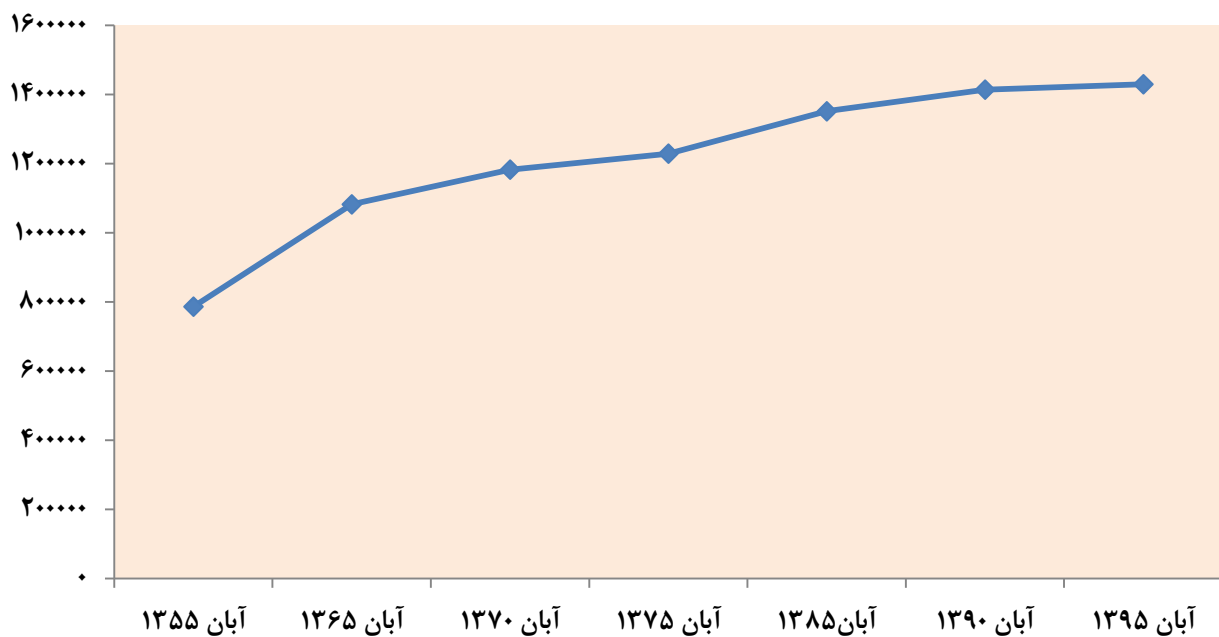
استان مرکزی با مساحتی معادل ۲۹۲۶۴ کیلومتر مربع، ۱/۷۹ درصد از مساحت کل کشور را به خود تخصیص داده و تقریباً در مرکز ایران بین ۳۳ درجه و ۲۴ دقیقه تا ۳۵ درجه و ۳۴ دقیقه عرض شمالی و ۴۸ درجه و ۵۶ دقیقه تا ۵۱ درجه و ۴ دقیقه طول شمالی از نصف النهار گرینویچ قرار گرفته است. این استان از شمال به استان های تهران و قزوین، از جنوب به استان های لرستان و اصفهان، از شرق به استان قم و از غرب به استان همدان محدود می شود. بر اساس تقسیمات کشوری در سال ۱۴۰۰ دارای ۱۲ شهرستان، ۲۴ بخش، ۳۴ شهر، ۶۷ دهستان و ۱۱۴۸ آبادی دارای سکنه و ۳۰۸ آبادی خالی از سکنه بوده است. استان مرکزی در زاویه برخورد دو رشته کوه البرز و زاگرس واقع است. ناهمواریهای این استان را قسمت هایی از کوههای مرکزی و پیشکوه های داخلی زاگرس تشکیل می دهد. پست ترین نقطه استان در دشتی در جنوب ساوه (با ۹۵۰ متر ارتفاع) و بلندترین نقطه آن قله شهباز (با ۳۳۸۸ متر ارتفاع) در رشته کوههای راسوند قرار دارد. حدود ۲۵٪ مساحت استان را دشت ها و ۷۵٪ آن را کوهستانها و کوهپایه ها تشکیل می دهند. دشت ها و نواحی عمده کشاورزی استان مرکزی عبارتند از: دشت ساوه، دشت زرنند، دشت اراک و فراهان، دشت شازند، دشت شرا (اراضی اطراف رود قره چای در غرب منطقه). مهم ترین ارتفاعات شمال استان از کوههای زرنند به سمت غرب تا کوههای اینچه قاره که بلندترین قله این قسمت است، در بخش خرقان زرنندیه امتداد می یابد. بلندترین قله این ارتفاعات در بخش زرنند ساوه به نام کوه قلیچ است. در قسمت غرب استان دو رشته کوه در دو سمت رود قره چای از جنوب به شمال امتداد می یابد. رشته

غربی قره چای به ارتفاعات الوند در همدان می پیوندد و رشته شرقی آن به تدریج ارتفاع خود را از دست داده و به کوههای وفس متصل می شود. از ارتفاعات مهم قسمت شرقی، قله مودر در غرب شهر اراک را می توان نام برد. جنوب استان را کوههای مرتفعی در بر می گیرد که مهم ترین آنها در جنوب غربی رشته کوههای راسوند و سفیدخوانی است و بلندترین قله در کوههای راسوند قله شهباز است. امتداد این رشته کوهها به طرف جنوب شرقی، به کوههای الوندلکان در غرب خمین می رسد. سپس این رشته کوهها به ارتفاعاتی در جنوب خمین متصل شده و با ارتفاعات تخته کوه یکی می شود و پس از قطع شدن بوسیله دره قم رود به ارتفاعات اردل و جاسب و کهک قم وصل می گردد. بلندترین قله بین دلیجان و کهک، کوه غلیق است مساحت کل مراتع استان را ۱۹۸۶۲۸۳ هکتار تخمین می زنند که می توان آن را به سه قسمت تقسیم کرد. ۱- مراتع خوب: مراتعی هستند که بیشتر در ارتفاعات جنوب غربی شهرستان اراک و ارتفاعات شمال غربی شهرستان ساوه پراکنده می باشد. میانگین تولید علوفه خشک مراتع مذکور در سال حدود ۵۰۰ کیلوگرم در هکتار محاسبه شده است. ۲- مراتع متوسط: میانگین تولید این گونه مراتع در هکتار معادل ۱۳۴ کیلوگرم در سال تخمین زده می شود. ۳- مراتع فقیر: میانگین تولید این مراتع در هکتار معادل ۳۰ کیلوگرم علوفه در سال تخمین زده می شود. برای حفاظت مراتع و احیای آنها در سالهای اخیر از طرف اداره کل منابع طبیعی استان اقداماتی انجام شده که عبارتند از: اصلاح مراتع از طریق بوته کاری، کشت مستقیم، ذخیره باران و ایجاد ایستگاههای تولید علوفه. مهمترین گیاهان مرتعی استان

عبارتند ز: درمنه، ورک، گون، کوما، شور یا قلیاب، ریواس و اسفناج وحشی که بومی ایران نیست و برای ازدیاد پوشش گیاهی در مناطق خشک از آن استفاده می گردد. ب - جنگل: به علت طبیعت نامساعد جنگل طبیعی انبوه در منطقه وجود ندارد اما طبق تحقیقات اداره کل منابع طبیعی حدود ۱۵۱۲۷/۵۴۷۱ هکتار عرصه های جنگلی دست کاشت، طبیعی و ذخیره گاه جنگلی در سرتاسر استان وجود دارد. عمده ترین قسمت این جنگلهای پراکنده در شهرستان تفرش قرار دارد. در اطراف کارخانه های صنعتی مقداری جنگلهای مصنوعی از درختان ون، افاقیا، صنوبر و گز کاشته شده است

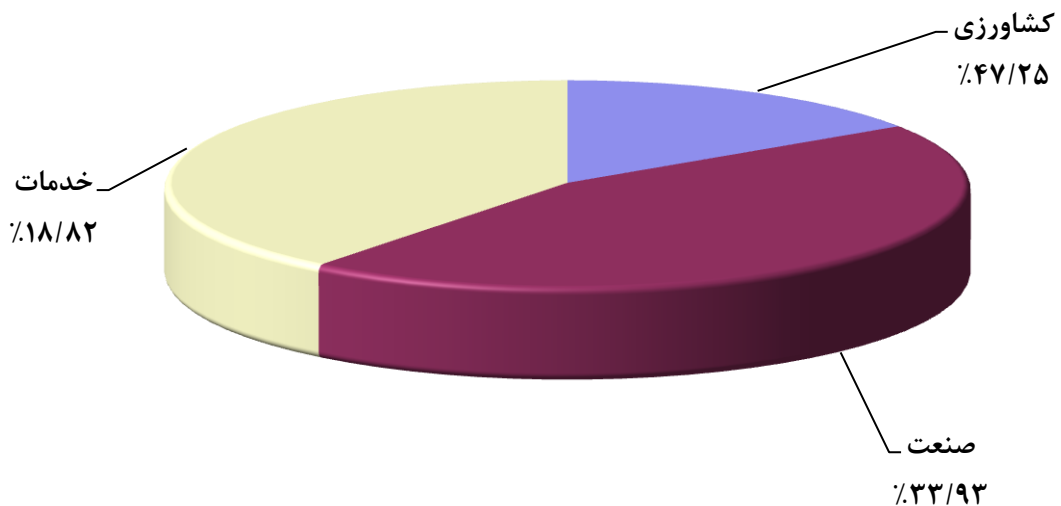
براساس سرشماری عمومی نفوس و مسکن در آبان ماه ۱۳۹۵ جمعیت استان ۱۴۲۹۴۷۵ نفر بوده که ۷۲۵۷۵۱ نفر مرد و ۷۰۳۷۲۴ زن بوده است، و از این تعداد ۷۶/۹۳ درصد در نقاط شهری و ۲۳/۰۶ درصد ساکن در نقاط روستایی ساکن بوده است. تعداد ولادت در سال ۱۴۰۰ برابر ۱۴۳۱۲ نفر بوده که از این تعداد ۷۳۳۷ پسر و ۶۹۷۵ نفر دختر بوده اند که از این تعداد (۱۴۳۱۲) تعداد ۱۱۹۹۵ نفر در نقاط شهری و ۲۳۱۷ نفر در نقاط روستایی بوده اند و طی این سال ۵۸۷۳ مرد و ۴۶۴۲ زن فوت نموده است همچنین در سال ۱۴۰۰ تعداد ۸۴۹۳ مورد ازدواج و ۳۷۲۸ مورد طلاق به ثبت رسیده است..

جمعیت استان مرکزی طی سالهای ۱۳۵۵ تا ۱۳۹۵



در سال ۱۴۰۰، از جمعیت ۱۰ ساله و بیشتر استان ۳۶/۶ درصد جمعیت فعال (که ۳۳/۸ درصد از جمعیت فعال، شاغل و ۲/۹ درصد از جمعیت فعال، بیکار میباشند) و ۶۳/۴ درصد جمعیت غیر فعال از نظر اقتصادی میباشد. نرخ بیکاری در سال ۱۴۰۰ استان برابر ۷/۸ درصد میباشد که ۸ درصد شهری و ۷ درصد روستایی میباشد. و سهم اشتغال در بخش کشاورزی ۱۵/۷ و بخش صنعت ۴۴/۸ و بخش خدمات ۳۹/۴ درصد تشکیل شده. و ۳۰ درصد بیکاران استان دارای مدرک عالی بوده اند. تعداد فرصتهای شغلی اعلام شده استان ۴۴۶۸ مورد بوده که ۱۹۲۵ نفر بکار گمارده شده اند و بیشترین متقاضی کار در محدوده سنی ۲۵-۳۴ بوده که ۴۷۹۹ نفر میباشد. و از افراد بکار گمارده شده ۹۵ درصد در بخش خصوصی جذب شده اند. تعداد کارکنان دولت در سال ۱۹۹۲۱،۱۴۰۰ نفر که ۵۹/۶ درصد آن را مرد و ۴۰/۴ درصد آن را زن تشکیل داده است.

توزیع نسبی شاغلان ده ساله و بیشتر بر حسب بخشهای عمده فعالیتهای اقتصادی: ۱۴۰۰



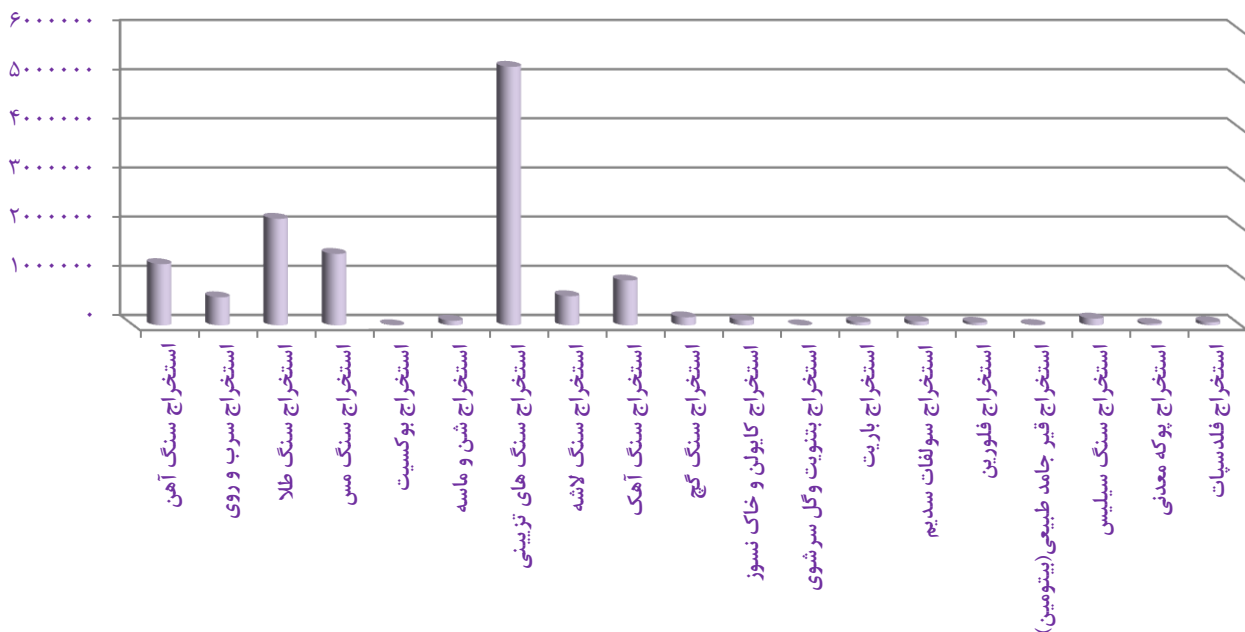
مراکز قرنطینه دامی ۱۵ بوده است در سال ۱۴۰۰ تعداد ۲۹۲۱۶۳ لاشه به وزن ۱۳۱۳۷ تن انواع دام ذبح شده قابل مصرف در کشتارگاههای رسمی استان مرکزی بوده است که ۳۰ درصد وزن این لاشه ها مربوط به گوسفند و بره و ۸/۴ درصد وزن این لاشه ها مربوط به بز و بزغاله و ۶۱/۶ درصد وزن این لاشه ها مربوط به گوساله و گاو بوده است و در سال ۱۴۰۰ مقدار ۵۱۶۸/۵ تن ماهی از مزارع پرورش ماهی در سطح استان تولید شد که از این مقدار ۱۷ تن پرورش ماهی در

مطابق سرشماری کشاورزی در سال ۱۳۹۳ استان ۵۰۷۳۹۲ هکتار اراضی زراعی و ۴۵۱۶۶ هکتار باغ و قلمستان وجود داشته است. که حدوداً ۲۱۶۱۷۱ هکتار آبی و ۳۳۶۴۸۷ هکتار بصورت دیم بوده است. و در سال ۱۳۹۹ مساحت گلخانه ها ۴۶۸ هکتار میباشد. سطح زیر کشت محصولات سالانه استان در سال زراعی ۱۴۰۰-۱۳۹۹ به مقدار ۳۸۵۰۹۳ هکتار میباشد که از این مقدار ۱۶۲۲۴۴ هکتار کشت آبی و ۲۲۲۸۴۹ هکتار کشت دیمی میباشد و در این سال تعداد مراکز عرضه دام ۹۴ و تعداد

در سال ۱۳۹۹ در استان تعداد ۲۵۰ معدن بصورت فعال مشغول به فعالیت بوده اند که نحوه مدیریت ۲۴۱ از این معادن به صورت عمومی و نحوه مدیریت ۹ تا از این معادن به صورت خصوصی بوده است. و در این سال از این ۲۵۰ تا معدن فعال ، تعداد ۲۴۹ تا از این معادن به صورت استخراج رو باز و تعداد ۱ تا از این معادن به صورت استخراج زیر زمینی میباشند.

قفس و ۱۰/۵ تن ماهی گرمابی ۴۸۳۴/۵ تن ماهی سردابی و ۶۸ تن ماهی خاویاری و ۱۴۷/۵ تن برداشت از منابع طبیعی و نیمه طبیعی بوده است. در سال ۱۴۰۰ تعداد ۴۱۰ تعاونی کشاورزی فعال تحت پوشش اداره کل تعاون، کار و رفاه اجتماعی در سطح استان با ۴۹۴۸۸ عضو بکار مشغول بوده است .

ارزش افزوده معادن در حال بهره برداری: ۱۳۹۹



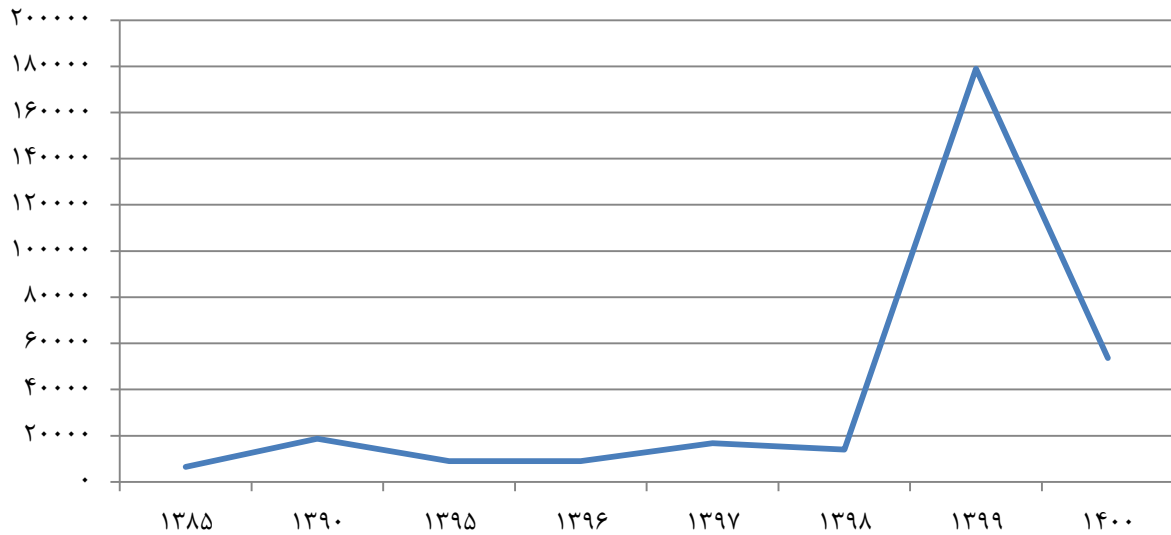
تامین میکند. و میزان مصرف در سال ۱۴۰۰ بالغ بر ۶۸۷۳ میلیون متر مکعب بوده است.

در سال ۱۴۰۰ توسط سازمان صنعت، معدن و تجارت استان تعداد ۷۱۶ فقره جواز تاسیس ۳۸۵ پروانه بهره برداری با اشتغال ۴۸۷۰ نفر صادر گردیده است که میزان سرمایه گذاری آن بالغ بر ۵۳۶۹۷ میلیون ریال بوده است

در سال ۱۳۹۷ در استان ۵۴۱۵۸ تن گاز مایع مصرف شده است و در این سال ۸۸ جایگاه سوخت ۳۹ جایگاه گاز CNG وجود داشت تعداد شهرهای گازرسانی شده تا سال ۱۴۰۰، ۳۵، شهر و ۱۰۱۶ روستا بوده است که از نعمت گاز برخوردار شده اند و تعداد ۳۰۲۵۰۳ انشعاب گاز مصرف گاز استان را

سرمایه گذاری کارگاههای صنعتی دارای پروانه بهره برداری صادر شده توسط سازمان صنعت، معدن و تجارت طی سالهای

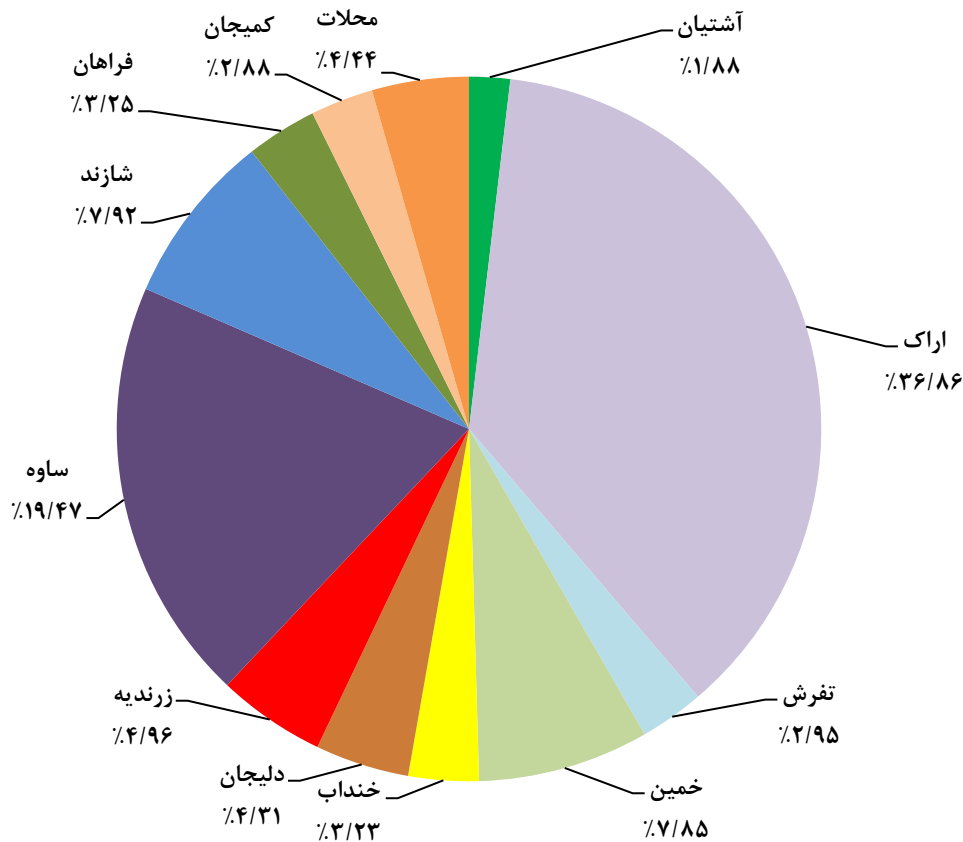
۱۳۸۵ تا ۱۳۹۹



ساعت تولید ناویژه برق تولید میکند. تعداد ۱۱۷۹ روستا تا سال ۱۴۰۰ برق رسانی شده اند که ۱۱۷۰۸۹ خانوار را تحت پوشش قرار میدهد در این سال کل تخلیه منابع آبهای زیر زمینی ۲۴۳۵/۳۷۶ میلیون متر مکعب بوده است.

در سال ۱۴۰۰ مجموع تصفیه خانه استان در مدار ۳ میباشد که حجم مخازن آب در مدار روزانه ۳۰۰ هزار متر مکعب میباشد. تعداد انشعاب آب در این سال ۳۳۲۵۰۰ فقره و حجم فروش ۹۳۳۱۷۵۳۹ متر مکعب بوده است. نیروگاه برق شازند با قدرت نامی ۱۳۰۰ هزار کیلو وات و ۸۱۷۹ میلیون کیلو وات

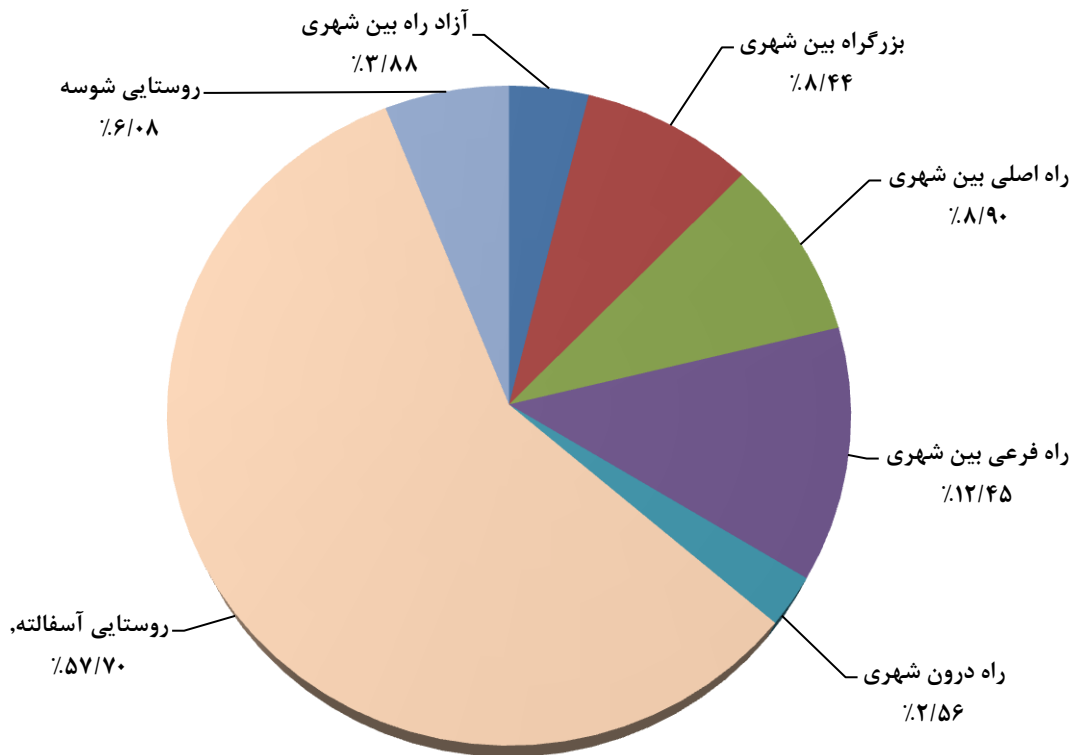
توزیع نسبی مشترکین برق بر حسب شهرستان : ۱۴۰۰



۹۹ تعاونی فعال روستایی با ۸۴۶۸۱ عضو فعالیت میکنند. در استان ۶۶ اقامتگاه عمومی با ۸۴۰ اتاق و ۲۱۴۰ تخت وجود دارد. در سال ۱۴۰۰ طول خطوط ریلی استان ۲۰۵ کیلومتر بوده که ۱۴۱۳۴۵ نفر مسافر و ۱۰۴۱۹۵۴ تن بار از این خطوط جابجا شده است که ۹۶ درصد بار حمل شده مربوط به مواد نفتی است. مجموع راههای استان ۵۵۶۳ کیلومتر است که ۶۵ درصد آن راه روستایی میباشد. در سال ۱۴۰۰ از طریق پایانه های استان ۳۱۷۶۲۵ نفر درون استان و ۸۶۴۹۸۵ نفر برون استان جابجایی صورت گرفته است. در سال ۱۴۰۰ تعداد ۶۰ پرواز ورودی و ۶۰ پرواز خروجی از فرودگاه اراک انجام شده که ۹۶۲۸ مسافر و ۵۸/۲ تن بار جابجا شده است. در استان ۱۹ سیلو به ظرفیت ۶۴۰۰۰۰ تن وجود دارد

در سال ۱۴۰۰ تعداد ۲۴۲۴ پروانه به مساحت زمین ۹۶۳۱۴۹ هزارمتر مربع توسط شهرداریهای استان صادر شده است که ۸۱ درصد آن با مصالح بتون آرمه صادر شده است و بیشترین آن مربوط به احداث واحد مسکونی میباشد در این سال ۷۶ قطعه زمین به مساحت ۶۲۹۳۱ مترمربع توسط اداره کل راه و شهرسازی استان واگذار شده است. تعداد ۲۰۰ تعاونی مسکن فعال با تعداد ۱۸۶۷۳ نفر عضو در سطح استان فعالیت میکنند مقدار صادرات کالا از استان در سال ۱۴۰۰ بالغ بر ۱۶۲۲۱۸۹ تن به ارزش ۲۷۷۹۹۶۴۸۹ میلیون ریال واردات به مقدار ۱۴۵۰۶۶ تن به ارزش ۲۰۹۵۵۹۰۵ میلیون ریال بوده است. تعداد شرکتهای تعاونی تامین نیاز تولیدکنندگان خدماتی در این سال ۲۶ شرکت با ۱۲۹۷ نفر عضو میباشد.

انواع راههای تحت حوزه استحفاظی اداره کل راهداری و حمل و نقل جاده ای استان برحسب کیلومتر: ۱۴۰۰



تعداد سپرده ها نزد بانکها ۹۸۴۸۰۵۶ و مبلغ آنها ۵۱۶۴۶۳۰۹۴ میلیون ریال میباشد. بیمه ایران بیشترین بیمه صادره به تعداد ۲۱۴۲۷۶ بیمه نامه و بیشترین خسارت پرداختی به مبلغ ۲۶۹۷۳۵۲ میلیون ریال را داشته است. تعداد ۱۵ تعاونی اعتبار فعال با ۳۳۳۷ عضو در استان فعالیت میکنند.

در سال ۱۴۰۰ در استان ۱۱۴ شعبه دادگاه دایر بود. و تعداد ۲۸ پرونده قتل تشکیل شده است. در این سال تعداد ۱۹۴۴۵ فقره از انواع سرقتها اتفاق افتاده که بیشترین آن مربوط به سرقت از اماکن خصوصی به تعداد ۹۵۲۳ فقره میباشد. در سال ۱۴۰۰ در استان

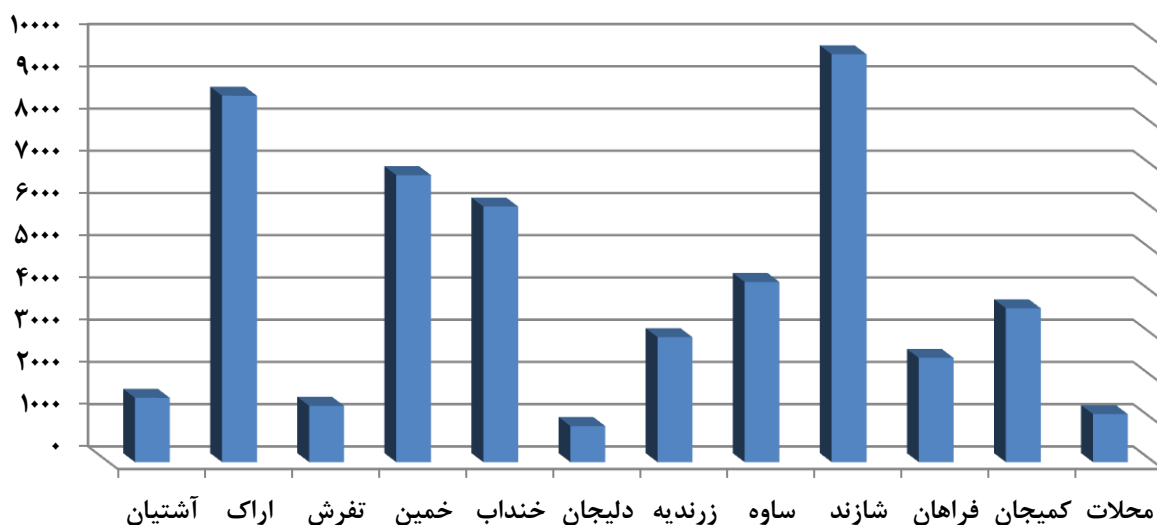
۴۱۹۰۳ فقره تصادف اتفاق افتاده است که طی آن ۴۶۲ نفر فوت کرده اند. بیشترین مواد مخدر کشف شده در سال ۱۴۰۰

در سال ۱۴۰۰ در استان ۶۸۱۹۳۵ خط تلفن منصوبه وجود داشته است که از این تعداد ۶۰۳۲۷۳ خط مشغول بکار بوده است و از این تعداد خطوط مشغول به کار، ۸۱ درصد آن مربوط به نقاط شهری بوده است. در استان تعداد ۱۰۸۰ آبادی دارای تلفن ثابت میباشد در سال ۱۴۰۰، تعداد خطوط واگذار شده همراه اول ۲۱۰۶۱۹۹ خط میباشد. در این سال ۱۹۳۹۲۱۵ مرسوله پستی جابجا شده و ۷۱۰ مرسوله هم صادره به خارج از کشور بوده است. در سال ۱۴۰۰ در استان ۹۸ دفتر پیشخوان دولت و ۱۸ دفتر (ict) روستایی مشغول به کار میباشد.

در سال ۱۴۰۰ در استان تعداد ۳۷۸ شعبه بانک وجود داشت که بانک سپه با ۷۸ شعبه رتبه نخست استان را بخود اختصاص داده است.

مربوط به تریاک میباشد و در این سال ۹۸۲ نفر از معتادان ، بهبود یافته اند و از آموزشهای مهارت شغلی بهره مند شده اند. در سال ۱۴۰۰ تعداد مراکز آسیبهای اجتماعی بهزیستی ۲۵ مورد با ۱۴۱۶۶ نفر خدمت گیرنده بوده است. در سال ۱۴۰۰ در استان ۱۵۹۲۴ نفر تحت پوشش بنیاد شهید قرار داشتند و تعداد جانبازان تحت پوشش بنیاد شهید ۱۴۷۸۱ نفر بودند. در این سال هلال احمر با ۲۶۲ دوره تعداد ۶۷۴۵ نفر را آموزش داده است در سال ۱۴۰۰ در مجموع ۲۳۱۲۲ کارگاه تحت پوشش تامین اجتماعی قرار داشته اند در این سال تعداد ۹۹۳۲۳۹ نفر از اداره کل تامین اجتماعی مستمری دریافت کرده اند.

تعداد بیمه شدگان فعال صندوق بیمه اجتماعی کشاورزان و روستاییان و عشایر بر حسب شهرستان: ۱۴۰۰



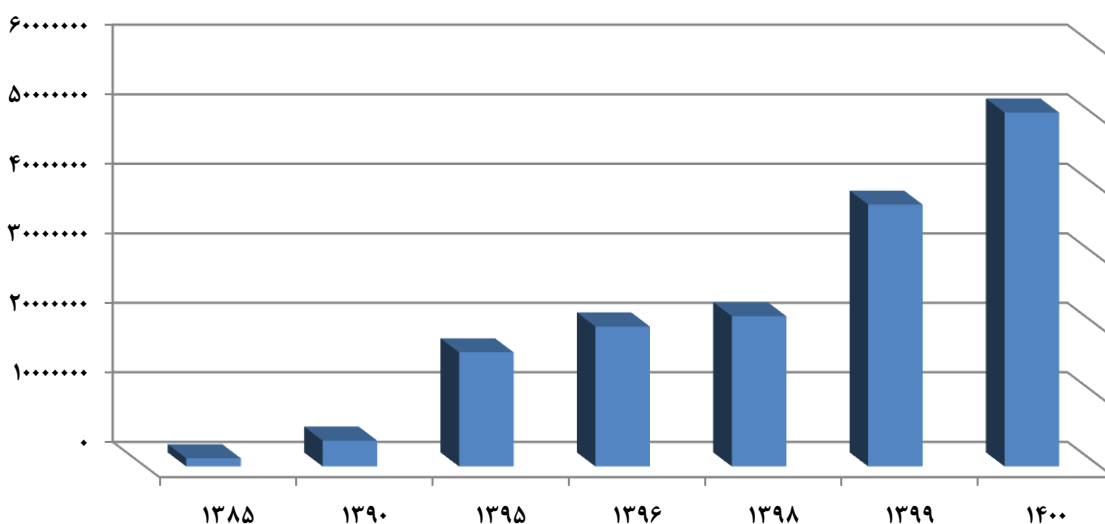
در سرشماری نفوس و مسکن ۱۳۹۵، تعداد ۱۲۹۵۶۰۰ نفر با سواد در استان زندگی میکردند که ۷۶ درصد باسوادان در مناطق شهری بوده اند. بر اساس سرشماری ۹۵ نرخ باسوادی استان برابر ۸۷ درصد بوده که برای مردان ۹۲ و زنان ۸۴ درصد بوده است در سال تحصیلی ۱۴۰۰-۱۳۹۹ تعداد ۲۵۷۵۰۹ دانش آموز در استان تحصیل میکرده که ۵۱/۳ درصد پسر و ۴۸/۷ درصد دختر بوده است و بیشترین مقطع تحصیلی با ۵۱ درصد مربوط به ابتدایی میباشد. ۳۹ درصد دانش آموزان در شهرستان اراک مشغول به تحصیل میباشد. تعداد ثبت نام کنندگان دانشگاههای استان در سال تحصیلی ۹۹-۱۳۹۸ برابر ۱۶۳۵۱۱۵۳۷۲ نفر

دانشجویان ۵۸۲۷۴ و فارغ التحصیلان ۱۳۳۵۳ نفر بوده اند. بیشترین دانشجویان در رشته علوم انسانی و در دانشگاه آزاد اسلامی تحصیل میکنند. در سال ۱۴۰۰ در استان ۲۱ بیمارستان ۳۱۴۴ تخت مصوب آماده خدمت میباشد و در روستاها ۳۸۹ خانه بهداشت فعال خدمت رسانی میکنند در این سال تعداد ۱۰۴ آزمایشگاه ۲۱۳ داروخانه ۲ موسسه تشخیص هسته ای ۱۸۶ مرکز توانبخشی دایر میباشد. در سطح استان ۶۳ پایگاه اورژانس آماده خدمت رسانی میباشد. در دانشگاه علوم پزشکی استان ۱۰۵۶ پزشک مشغول بکارند و در سال ۱۴۰۰ تعداد ۴۴۱۲۹ نفر برای اهدا خون به پایگاههای انتقال خون مراجعه نموده اند.

در سال ۱۴۰۰ تولید برنامه های رادیویی و تلویزیونی به ترتیب ۱۷۵۷ و ۳۶۸۲ ساعت بوده است. در استان ۶ سینما با ۸ سالن نمایش با ظرفیت ۱۸۹۵ نفر وجود دارد. در استان ۱۴۴ چاپخانه که همگی خصوصی هستند فعالیت میکنند در سال ۱۴۰۰ تعداد ۱۴۰ عنوان نشریه با تیراژ ۱۴۶۰۰۰ نسخه منتشر گردید. در این سال ۲۴۲۷ مری و ۳۱۳ داور و ۵۷۷۷۱ ورزشکار در رشته های فعالیت میکنند. در سال ۱۴۰۰ تعداد گردشگران خارجی استفاده کننده از هتلها ۷۱۶ نفر بوده است

درآمد عمومی استان در سال ۱۴۰۰ برابر ۵۰۹۱۵۴۳۳ میلیون ریال بود که ۵۷۶۶۷۲۵ میلیون ریال آن مربوط به اعتبارات هزینه ای است و عملکرد اعتبارات تملک دارایی سرمایه ای دستگاههای اجرایی استان ۹۶۴۳۲۲ میلیون ریال بود. بیشترین اعتبارات تملک داراییهای سرمایه ای استانی مربوط به امور اقتصادی ۲۹۰۱۰۱۶ میلیون ریال و کمترین عملکرد اعتبارات تملک داراییهای سرمایه ای استانی مربوط به امور محیط زیست ۱۹۱۹۲ میلیون ریال میباشد.

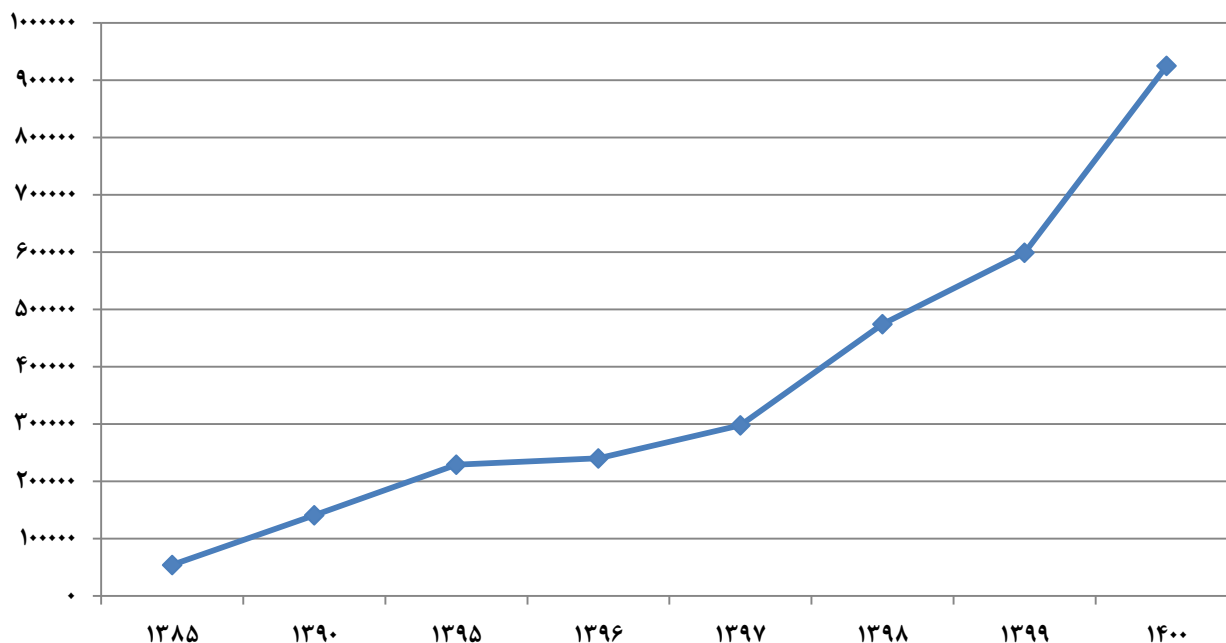
درآمدهای عمومی استان طی سالهای ۱۳۸۵ تا ۱۴۰۰



در سال ۱۴۰۰ متوسط کل هزینه یک خانوار شهری ۹۲۵۰۱۷ هزار ریال و متوسط هزینه خوراکی و دخانی یک خانوار شهری ۲۴۶۵۳۷ هزار ریال و هزینه غیر خوراکی ۶۷۸۴۸۰ هزار ریال بوده و در خانوارهای روستایی متوسط

کل هزینه ۵۱۹۱۱۹ هزار ریال و متوسط هزینه خوراکی و دخانی یک خانوار روستایی ۲۰۷۰۳۴ هزار ریال و متوسط هزینه غیر خوراکی یک خانوار روستایی ۳۱۲۰۸۵ هزار ریال بوده است

متوسط هزینه های خالص سالانه یک خانوار شهری طی سالهای ۱۴۰۰-۱۳۸۵ بر حسب هزار ریال

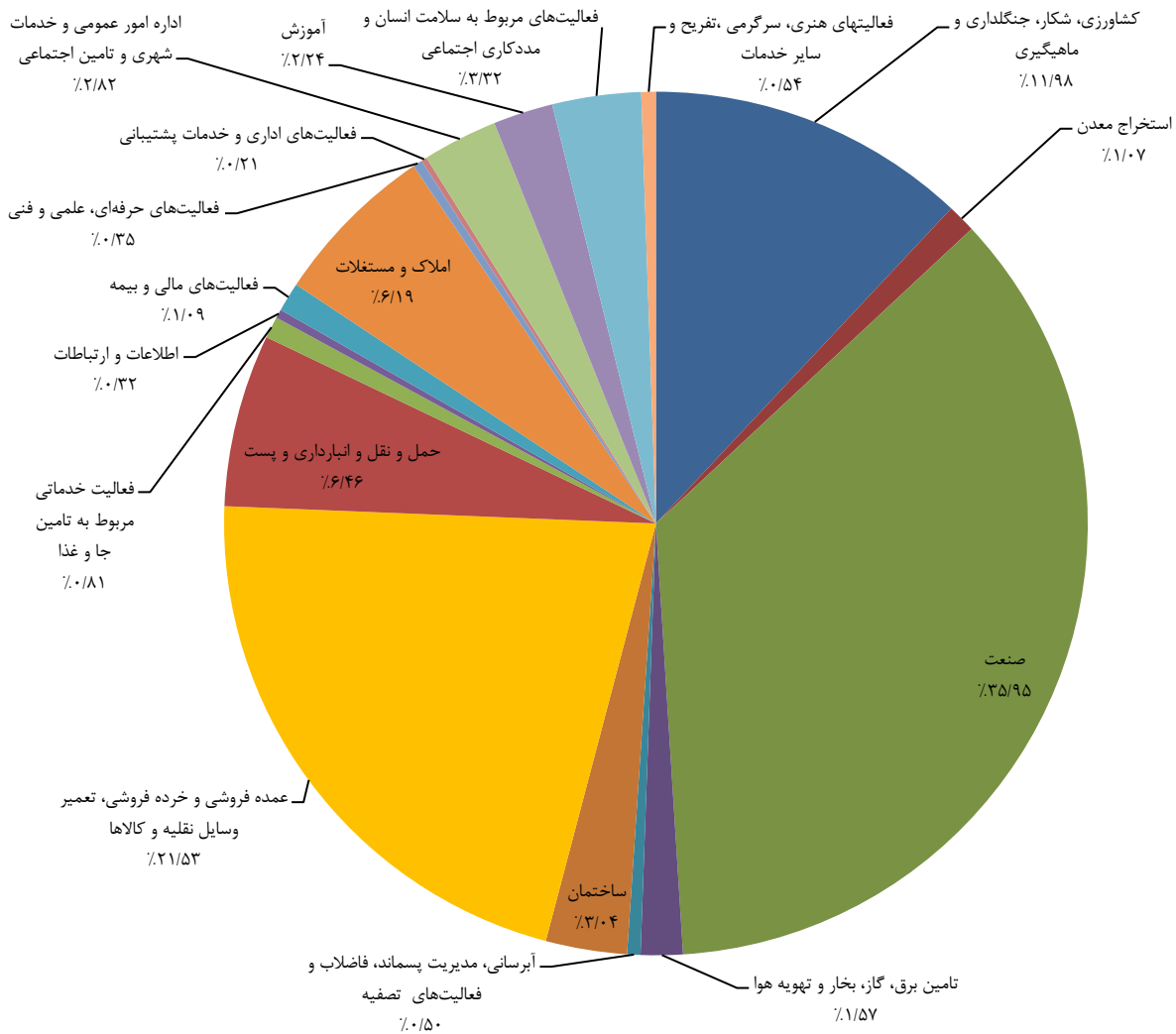


است که ارزش افزوده به مقدار ۱۶۲۰۱۴۲۹۱ میلیون ریال و ستانده به مقدار ۶۶۳۳۰۶۵۲۵ میلیون ریال و مصرف واسطه به مقدار ۵۰۱۲۹۲۲۳۷ میلیون ریال نسبت به سال ۹۷ افزایش داشته اند. که بیشترین مقدار ستانده بخشهای عمده اقتصادی مربوط به بخش صنعت ۱۳۵۴۲۰۸۵۲۲ میلیون ریال و کمترین مقدار ستانده در بخشهای عمده اقتصادی مربوط به بخش فعالیتهای اداری و خدمات پشتیبانی ۲۲۳۰۹۲۵۲۰۱۲۷۵۷ میلیون ریال میباشد.

شاخص کل قیمت کالاها و خدمات مصرفی در نقاط شهری و روستایی به ترتیب برابر ۳۴۹/۹ و ۳۸۱ بوده که بیشترین آن در نقاط شهری و روستایی به ترتیب ۵۶۱/۲ (مربوط به دخانیات) و ۶۲۴/۴ (مربوط به سبزی ها و حبوبات) است و کمترین مربوط به آب، برق، گاز و سایر سوختها میباشد.

در سال ۱۳۹۸ ارزش افزوده استان در بخش های اقتصادی ۶۸۳۶۶۴۸۲۳ میلیون ریال و ستانده ۱۹۹۴۷۹۸۰۵۶ میلیون ریال و مصرف واسطه برابر ۱۳۱۱۱۳۳۲۴۶ میلیون ریال بوده

توزیع نسبی محصول ناخالص داخلی به قیمت بازار در بخش های عمده اقتصادی: ۱۳۹۸



در استان مرکزی ۷ فرهنگسرا موجود است که مساحت این فرهنگسراها ۹۷۸۳۵ متر مربع میباشد شهر اراک ۱۱ ایستگاه آتش نشانی ۱۸۸ پرسنل عملیاتی و ۳۰ ناوگان عملیاتی دارد شهر اراک دارای ۱۲۸ بوستان به مساحت ۴۳۱۹۳۱۳ متر مربع میباشد