

مقدمه:

از ویژگیهای اشتغال و بیکاری خانوار در سطح استان و آمار کارکنان دولت، همچنین وضعیت فرصتهای شغلی و متقاضیان کار در استان می باشد. لازم به ذکر است اختلاف در جمع کارکنان دولت بر حسب نوع دستگاه و شهرستانی بدلیل وجود بعضی دستگاه های ستادی می باشد که در شهرستان منظور نشده است، مانند: اداره امور اقتصادی و دارائی، بازرسی، بازنشستگی، شرکت رجاء، پزشکی قانونی، استاندار، پارک علم و فناوری، بیمه ایران، نوسازی مدارس، حج و زیارت، فرودگاه، سازمان ملی جوانان، مکانیک خاک.

تعاریف و مفاهیم:

کار: هر فعالیت اقتصادی فکری یا بدنی است که به منظور کسب درآمد (نقدی و یا غیرنقدی) صورت پذیرد و هدف آن تولید کالا یا ارائه خدمت است.

جمعیت فعال اقتصادی: تمامی افراد ۱۵ ساله و بیش تر (حداقل سن تعیین شده)، که در هفته تقویمی قبل از هفته آمارگیری (هفته مرجع) (بیکار) طبق تعریف کار، در تولید کالا و خدمات مشارکت داشته (شاغل) و یا از قابلیت مشارکت برخوردار بوده اند.

جمعیت غیر فعال اقتصادی: شامل تمامی افراد در سن کاری است که طول زمان مرجع در هیچ یک از دو گروه شاغل و بیکار قرار نمی گیرند.

شاغل: فرد در سن کار که در هفته تقویمی قبل از هفته آمارگیری (هفته مرجع)، طبق تعریف کار، حداقل یک ساعت کار کرده یا بنا به دلایلی به طور موقت کار را ترک کرده است. ترک موقت کار در هفته مرجع با داشتن پیوند رسمی شغلی،

آمار و اطلاعات مربوط به نیروی انسانی برای نخستین بار در سال ۱۳۱۸ توسط اداره کل آمار و ثبت احوال در برخی از شهرهای مهم کشور گردآوری شد. در سال ۱۳۳۵ ضمن اجرای اولین سرشماری عمومی نفوس و مسکن که توسط اداره کل آمارهای عمومی اجرا شد اطلاعاتی چند در این زمینه به دست آمد. سپس با اجرای چند طرح آماری در زمینه کشاورزی، صنعت و جمعیت، در زمره اطلاعات جمع آوری شده مطالب مربوط به نیروی انسانی نیز متناسب باموضوع طرح، مورد توجه قرار گرفت. در سالهای ۱۳۳۷ و ۱۳۳۴۱ سازمان برنامه با همکاری اداره کل مطالعات نیروی انسانی و آمار وزارت کار و امور اجتماعی، آمارگیریهایی را در زمینه نیروی انسانی انجام داد و نتایج را منتشر کرد. در سالهای بعد مرکز آمار ایران ضمن اجرای سرشماریهای عمومی نفوس و مسکن سالهای ۱۳۴۵، ۱۳۵۵، ۱۳۶۵، ۱۳۷۵ و ۱۳۸۵ و ۱۳۹۰ و ۱۳۹۵ و نیز آمارگیری جاری جمعیت ۱۳۷۰ آمار و اطلاعات اساسی مربوط به نیروی انسانی را جمع آوری نموده است. علاوه بر آن مرکز آمار ایران در سال ۱۳۷۶ طرح نمونه گیری ویژگیهای اشتغال و بیکاری رابه اجرا درآورده است. این طرح از سال ۱۳۷۶ تا ۱۳۷۹ هر سال در یک دوره ۱۵ روزه اجرا می شد و از سال ۱۳۸۰ به صورت هر فصل یک بار به اجرا درآمد و در سال ۱۳۸۳ هر شش ماه یکبار اجرا شد و در سال ۱۳۸۴ بصورت همه ماهه اجرا شد. از سال ۱۳۸۵ به بعد بصورت فصلی انجام می گیرد. اطلاعاتی که در این فصل ارائه می شود شامل وضعیت فعالیت جمعیت ده ساله و بیشتر بر اساس نتایج سرشماریهای مختلف، چگونگی توزیع نسبی جمعیت ۱۰ ساله و بیشتر بر اساس نتایج طرح آمارگیری

خانه‌دار: افراد غیرفعال اقتصادی که در خانه به انجام امور منزل می‌پردازند.

دارای درآمد بدون کار: افراد غیرفعال اقتصادی که از طریق سرمایه‌گذاری‌ها، املاک، حق‌الامتياز یا حقوق بازنشستگی ناشی از فعالیت‌های قبلی خود دارای درآمد هستند.

نرخ مشارکت اقتصادی (نرخ فعالیت): نسبت جمعیت فعال (شاغل و بیکار) ۱۵ ساله و بیشتر به جمعیت در سن کار (۱۵ ساله و بیشتر) ضرب در ۱۰۰ است.

نرخ بیکاری: نسبت جمعیت بیکار ۱۵ ساله و بیشتر به جمعیت فعال ۱۵ ساله و بیشتر، ضرب در ۱۰۰ است.

گزیده اطلاعات:

در سال ۱۴۰۰، از جمعیت ۱۰ ساله و بیشتر استان ۳۶/۶ درصد جمعیت فعال ۶۳/۴ در صد جمعیت غیر فعال تشکیل شده است. نرخ بیکاری در سال ۱۴۰۰ استان برابر ۷/۸ درصد می‌باشد که ۸ درصد شهری ۷ در صد روستایی می‌باشد. و سهم اشتغال در بخش کشاورزی ۱۵/۷ و بخش صنعت ۴۴/۸ و بخش خدمات ۳۹/۴ درصد تشکیل شده. و ۳۰ درصد بیکاران استان دارای مدرک عالی بوده اند. تعداد فرصت‌های شغلی اعلام شده استان ۴۴۶۸ مورد بوده که تعداد ۱۹۲۵ بکار گمارده شده اند و بیشترین متقاضی کار در محدوده سنی ۳۴-۲۵ بوده که تعداد ۴۷۹۹ می‌باشد. و از افراد بکار گمارده شده ۹۵ در صد در بخش خصوصی جذب شده اند.

برای مزد می‌شود. برای کارکنان فامیلی بدون مزدی که در طول زمان مرجع، فعالیت شغلی انجام نداده‌اند، ترک موقت از شغل معنا ندارد.

بیکار: فرد در سن کار که در دوره‌های مرجع قبل از آمارگیری، فاقد کار باشد (دارای اشتغال مزد و حقوق بگیری یا خوداشتغالی نباشد) آماده برای کار بوده (برای مزد و حقوق بگیری و خود اشتغالی آمادگی داشته باشد) و جویای کار باشد. (اقدامات مشخصی را به منظور جستجوی کار به صورت مزد و حقوق بگیری یا خود اشتغالی انجام داده باشد).

اشتغال ناقص زمانی: اشتغال ناقصی است که فرد در زمان مرجع، حاضر در سر کار یا غایب موقت از محل کار بوده، به دلایل اقتصادی نظیر رکود کاری، پیدا نکردن کار با ساعت کار بیش‌تر، قرار داشتن در فصل غیرکاری و... کمتر از ساعت قانونی کشور کار کرده و خواهان و آماده برای انجام کار اضافی در زمان مرجع باشد.

بیکار قبلا شاغل: فرد قبلا شاغلی که در طی دوره‌های زمانی مرجع، فاقد کار، در جستجوی کار و آماده برای کار باشد.

بیکار قبلا غیرشاغل: فرد قبلا غیر شاغلی که در طی دوره‌های زمانی مرجع، فاقد کار، در جستجوی کار و آماده برای کار باشد.

باسواد: فردی که می‌تواند به زبان فارسی یا هر زبان دیگر، متن ساده‌ای را بخواند و بنویسد، خواه مدرک رسمی داشته باشد یا نداشته باشد.

محصل: فرد پذیرفته شده‌ای است که برابر ضوابط معینی برای تحصیل در یکی از دوره‌های رسمی حوزه علمیه ثبت نام کند و به تحصیل اشتغال دارد.

۴-۱- توزیع نسبی جمعیت ۱۰ ساله و بیش تر بر حسب وضع فعالیت و جنس در نقاط شهری و روستای (درصد)

شرح	جمعیت ۱۰ ساله و بیش تر	جمعیت فعال از نظر اقتصادی			جمعیت غیرفعال از نظر اقتصادی			سایر
		جمع	شاغل	بیکار	جمع	محصل	خانه‌دار	
کل استان								
مرد و زن								
.....۱۳۸۵	۱۰۰	۳۸/۸	۳۳/۹	۴/۸	۶۱/۲	۲۰/۹	۳۳/۱	۳/۷
.....۱۳۹۰	۱۰۰	۳۶/۹	۳۲/۸	۴/۰	۶۳/۱	۱۹/۷	۳۴/۰	۶/۷
.....۱۳۹۵	۱۰۰	۳۵/۶	۳۳/۰	۲/۶	۶۴/۴	۱۷/۱	۳۷/۴	۸/۰
.....۱۳۹۶	۱۰۰	۳۵/۶	۳۲/۸	۲/۸	۶۴/۴	۱۶/۷	۳۷/۱	۸/۸
.....۱۳۹۷	۱۰۰	۳۴/۸	۳۱/۹	۲/۹	۶۵/۹	۱۵/۹	۳۸/۵	۸/۹
.....۱۳۹۸	۱۰۰	۳۴	۳۱/۲	۲/۸	۶۶	۱۵/۷	۳۸/۹	۸/۹
.....۱۳۹۹	۱۰۰	۳۵/۷	۳۳/۱	۲/۷	۶۴/۳	۹/۷	۴۲	۱۰/۱
.....۱۴۰۰	۱۰۰	۳۶/۶	۳۳/۸	۲/۹	۶۳/۴	۹/۹	۴۱/۳	۹/۵
مرد								
.....۱۳۸۵	۱۰۰	۶۵/۶	۵۸/۳	۷/۳	۳۴/۴	۲۱/۶	۰/۱	۶/۸
.....۱۳۹۰	۱۰۰	۶۳/۱	۵۷/۰	۶/۰	۳۶/۹	۲۰/۱	۰/۲	۱۲/۰
.....۱۳۹۵	۱۰۰	۶۳/۹	۵۹/۷	۴/۲	۳۶/۱	۱۷/۰	۰/۲	۱۵/۷
.....۱۳۹۶	۱۰۰	۶۲/۶	۵۸/۳	۴/۳	۳۷/۴	۱۷/۰	۰/۲	۱۷/۳
.....۱۳۹۷	۱۰۰	۶۲/۵	۵۷/۶	۴/۹	۱۶/۸	۰/۲	۱۷/۶	۲/۹
.....۱۳۹۸	۱۰۰	۶۲/۱	۵۷/۳	۴/۹	۳۷/۹	۱۶	۰/۲	۱۷/۶
.....۱۳۹۹	۱۰۰	۶۵/۳	۶۰/۹	۴/۴	۳۴/۷	۱۰/۱	۰/۲	۲۰/۲
.....۱۴۰۰	۱۰۰	۶۶/۵	۶۱/۳	۵/۲	۳۳/۵	۱۰/۱	۰/۲	۱۹/۱
زن								
.....۱۳۸۵	۱۰۰	۱۲/۶	۱۰/۱	۲/۴	۸۷/۴	۲۰/۲	۶۵/۳	۰/۷
.....۱۳۹۰	۱۰۰	۱۰/۴	۸/۴	۲/۱	۸۹/۶	۱۹/۴	۶۸/۲	۱/۳
.....۱۳۹۵	۱۰۰	۷/۰	۶/۰	۰/۹	۹۳/۰	۱۷/۲	۷۵/۱	۰/۲
.....۱۳۹۶	۱۰۰	۸/۳	۷/۰	۱/۳	۹۱/۷	۱۶/۴	۷۴/۴	۰/۳
.....۱۳۹۷	۱۰۰	۷/۰	۶/۱	۰/۹	۹۳/۰	۱۵/۰	۷۷/۱	۰/۳
.....۱۳۹۸	۱۰۰	۵/۹	۵/۲	۰/۷	۹۴/۱	۱۵/۳	۷۷/۶	۰/۲
.....۱۳۹۹	۱۰۰	۶/۴	۵/۵	۰/۸	۹۳/۶	۹/۲	۸۳/۳	۰/۱
.....۱۴۰۰	۱۰۰	۷/۲	۶/۷	۰/۵	۹۲/۸	۹/۸	۸۱/۸	۰/۲



۴-۱- توزیع نسبی جمعیت ۱۰ ساله و بیش تر بر حسب وضع فعالیت و جنس در نقاط شهری و روستای (دنباله) (درصد)

شرح	جمعیت ۱۰ ساله و بیش تر	جمعیت فعال از نظر اقتصادی			جمعیت غیرفعال از نظر اقتصادی			سایر
		جمع	شاغل	بیکار	جمع	محصل	خانه دار	
نقاط شهری								
مرد و زن								
.....۱۳۸۵	۱۰۰	۳۸/۱	۳۲/۳	۷/۲	۶۱/۹	۲۳/۹	۳۰/۸	۴/۰
.....۱۳۹۰	۱۰۰	۳۶/۰	۳۱/۲	۹/۴	۶۴/۰	۲۱/۶	۳۲/۸	۷/۳
.....۱۳۹۵	۱۰۰	۳۵/۳	۳۲/۶	۲/۷	۶۴/۷	۱۸/۲	۳۶/۲	۸/۶
.....۱۳۹۶	۱۰۰	۳۵/۶	۳۲/۷	۳/۰	۶۴/۴	۱۷/۴	۳۶/۱	۹/۳
.....۱۳۹۷	۱۰۰	۳۴/۶	۳۱/۳	۳/۲	۶۵/۳	۱۶/۸	۳۷/۴	۹/۶
.....۱۳۹۸	۱۰۰	۳۳/۵	۳۰/۶	۲/۹	۶۶/۵	۱۶/۴	۳۸	۹/۸
.....۱۳۹۹	۱۰۰	۳۵/۳	۳۲/۴	۲/۸	۶۴/۷	۱۰/۵	۴۱	۱۰/۸
.....۱۴۰۰	۱۰۰	۳۶/۵	۳۳/۵	۲/۹	۶۳/۵	۱۰/۶	۴۰/۶	۱۰
مرد								
.....۱۳۸۵	۱۰۰	۶۳/۶	۵۵/۷	۸/۰	۳۶/۴	۲۳/۷	۰/۱	۷/۳
.....۱۳۹۰	۱۰۰	۶۱/۱	۵۴/۲	۶/۹	۳۸/۹	۲۱/۳	۰/۲	۱۳/۴
.....۱۳۹۵	۱۰۰	۶۲/۴	۵۸/۲	۴/۲	۳۷/۶	۱۷/۷	۰/۲	۱۶/۸
.....۱۳۹۶	۱۰۰	۶۱/۵	۵۷/۲	۴/۲	۳۸/۵	۱۷/۵	۰/۲	۱۸/۳
.....۱۳۹۷	۱۰۰	۶۱/۱	۵۵/۷	۵/۴	۳۸/۹	۱۷/۵	۰/۲	۱۸/۹
.....۱۳۹۸	۱۰۰	۶۰/۳	۵۵/۳	۵/۱	۳۹/۷	۱۶/۶	۰/۱	۱۹/۳
.....۱۳۹۹	۱۰۰	۶۳/۵	۵۸/۹	۴/۶	۳۶/۵	۱۰/۹	۰/۲	۲۱/۵
.....۱۴۰۰	۱۰۰	۶۵/۵	۶۰/۲	۵/۳	۳۴/۵	۱۰/۶	۰/۲	۲۰/۱
زن								
.....۱۳۸۵	۱۰۰	۱۱/۶	۸/۱	۳/۵	۸۸/۴	۶۲/۴	۶۲/۴	۰/۶
.....۱۳۹۰	۱۰۰	۹/۹	۷/۴	۲/۵	۹۰/۱	۶۶/۵	۶۶/۵	۱/۰
.....۱۳۹۵	۱۰۰	۷/۷	۶/۵	۱/۲	۹۲/۳	۱۸/۶	۷۳/۱	۰/۳
.....۱۳۹۶	۱۰۰	۹/۵	۷/۹	۱/۶	۹۰/۵	۱۷/۳	۷۲/۴	۰/۲
.....۱۳۹۷	۱۰۰	۷/۸	۶/۷	۱/۱	۹۲/۲	۱۶/۱	۷۵/۴	۰/۳
.....۱۳۹۸	۱۰۰	۶/۶	۵/۸	۰/۸	۹۳/۴	۱۶/۲	۷۵/۹	۰/۲
.....۱۳۹۹	۱۰۰	۷/۱	۶	۱/۱	۹۲/۹	۱۰/۱	۸۱/۷	۰/۱
.....۱۴۰۰	۱۰۰	۸	۷/۴	۰/۶	۹۲	۱۰/۶	۸۰/۳	۰/۲



۴-۱- توزیع نسبی جمعیت ۱۰ ساله و بیش تر بر حسب وضع فعالیت و جنس در نقاط شهری و روستایی (دنباله) (درصد)

شرح	جمعیت ۱۰ ساله و بیشتر	جمعیت فعال از نظر اقتصادی			جمعیت غیرفعال از نظر اقتصادی			سایر
		جمع	شاغل	بیکار	جمع	محصل	خانه دار	
نقاط روستایی								
مرد و زن								
.....۱۳۸۵	۱۰۰	۴۰/۳	۳۷/۴	۲/۹	۵۹/۷	۱۴/۶	۳۸	۳/۱
.....۱۳۹۰	۱۰۰	۳۹/۸	۳۷/۸	۲	۶۰/۲	۱۴	۳۷/۷	۴/۸
.....۱۳۹۵	۱۰۰	۳۶/۶	۳۴/۲	۲/۳	۶۳/۴	۱۳/۶	۴۱/۴	۵/۹
.....۱۳۹۶	۱۰۰	۳۵/۶	۳۳/۲	۲/۵	۶۴/۴	۱۴/۳	۴۰/۲	۷/۲
.....۱۳۹۷	۱۰۰	۳۵/۴	۳۳/۸	۱/۷	۶۴/۶	۱۲/۸	۴۲/۳	۶/۶
.....۱۳۹۸	۱۰۰	۳۵/۹	۳۳/۶	۲/۳	۶۴/۱	۱۳	۴۲/۱	۵/۸
.....۱۳۹۹	۱۰۰	۳۷/۴	۳۵/۴	۱/۹	۶۲/۶	۶/۵	۴۵/۵	۷/۸
.....۱۴۰۰	۱۰۰	۳۷/۲	۳۴/۶	۲/۶	۶۲/۸	۷/۶	۴۴/۲	۷/۷
مرد								
.....۱۳۸۵	۱۰۰	۷۰/۱	۶۴/۴	۵/۸	۲۹/۹	۱۶/۸	۰/۲	۵/۶
.....۱۳۹۰	۱۰۰	۶۹/۴	۶۶	۳/۴	۳۰/۶	۱۶/۳	۰/۳	۷/۵
.....۱۳۹۵	۱۰۰	۶۹/۱	۶۴/۷	۴/۴	۳۰/۹	۱۴/۷	۰/۱	۱۱/۸
.....۱۳۹۶	۱۰۰	۶۶/۴	۶۲	۴/۴	۳۳/۶	۱۵/۵	۰/۱	۱۳/۸
.....۱۳۹۷	۱۰۰	۶۷/۶	۶۴/۴	۳/۲	۳۲/۴	۱۴/۲	۰/۳	۱۳/۰
.....۱۳۹۸	۱۰۰	۶۸/۶	۶۴/۴	۴/۳	۳۱/۴	۱۴/۱	۰/۳	۱۱/۵
.....۱۳۹۹	۱۰۰	۷۱/۹	۶۸/۳	۳/۶	۲۸/۱	۷/۱	۰/۳	۱۵/۸
.....۱۴۰۰	۱۰۰	۷۰/۴	۶۵/۴	۵	۲۹/۶	۸/۶	۰/۴	۱۵/۲
زن								
.....۱۳۸۵	۱۰۰	۱۴/۳	۱۴	۰/۴	۸۵/۷	۱۲/۷	۷۰/۸	۰/۸
.....۱۳۹۰	۱۰۰	۱۱/۹	۱۱/۲	۰/۷	۸۸/۱	۱۱/۸	۷۳/۱	۲/۲
.....۱۳۹۵	۱۰۰	۴/۷	۴/۴	۰/۳	۹۵/۳	۱۲/۵	۸۱/۹	۰/۱
.....۱۳۹۶	۱۰۰	۴/۲	۳/۸	۰/۴	۹۵/۸	۱۳/۲	۸۱	۰/۵
.....۱۳۹۷	۱۰۰	۴/۳	۴/۱	۰/۲	۹۵/۷	۱۱/۴	۸۲/۹	۰/۳
.....۱۳۹۸	۱۰۰	۳/۶	۳/۱	۰/۴	۹۶/۴	۱۱/۹	۸۳/۵	۰/۱
.....۱۳۹۹	۱۰۰	۴/۱	۳/۸	۰/۳	۹۵/۹	۵/۹	۸۹/۱	۰/۱
.....۱۴۰۰	۱۰۰	۴/۳	۴	۰/۳	۹۵/۷	۶/۷	۸۷/۶	۰/۲

مآخذ - مرکز آمار ایران. دفتر جمعیت، نیروی کار و سرشماری. (رم)

۴-۲- شاخص‌های عمده نیروی کار در جمعیت ۱۰ ساله و بیش تر برحسب جنس در نقاط شهری و روستایی (درصد)

سهم اشتغال در بخش‌های عمده اقتصادی			سهم اشتغال ناقص	نرخ بیکاری ۱۵-۲۹ ساله ^(۱)	نرخ بیکاری ۱۵-۲۴ ساله	نرخ بیکاری	نرخ مشارکت اقتصادی	شرح
خدمات	صنعت	کشاورزی						
کل استان								
مرد و زن								
۳۸/۵	۳۳/۸	۲۷/۷	۷/۵	۲۴/۵	۲۸/۷	۱۲/۵	۳۸/۶۱۳۸۵
۴۰/۵	۳۹/۱	۲۰/۴	۹/۴	۲۶/۴	۳۰	۱۱	۳۶/۹۱۳۹۰
۴۲/۳	۴۱/۳	۱۶/۵	۷/۱	۱۹/۶	۲۵/۰	۷/۳	۳۵/۶۱۳۹۵
۴۳/۴	۴۰/۴	۱۶/۲	۹/۴	۲۰/۸	۲۴/۹	۷/۹	۳۵/۶۱۳۹۶
۴۲/۱	۴۰/۶	۱۷/۳	۱۰/۶	-	۲۳/۳	۸/۴	۳۴/۸۱۳۹۷
۳۹/۹	۴۱/۷	۱۸/۵	۱۰/۲	۱۹/۲	۲۳/۴	۸/۲	۳۴ ^(۲) ۱۳۹۸
۳۹/۲	۴۳/۶	۱۷/۲	۱۱/۱	۱۴/۵	۲۴/۴	۷/۴	۳۵/۷ ^(۲) ۱۳۹۹
۳۹/۴	۴۴/۸	۱۵/۷	۱۱/۷	۱۴	۲۵/۲	۷/۸	۳۶/۶ ^(۲) ۱۴۰۰
مرد								
۳۷/۵	۳۴/۹	۲۷/۵	۸/۶	۲۱/۲	۲۱/۱	۱۱/۱	۶۵/۳۱۳۸۵
۳۸/۳	۴۱/۷	۲۰	۱۰/۴	۲۳	۲۶/۴	۹/۶	۶۳/۱۱۳۹۰
۳۹/۳	۴۳/۴	۱۷/۳	۷/۷	۱۷/۰	۲۲/۶	۶/۶	۶۳/۹۱۳۹۵
۳۹/۹	۴۲/۴	۱۷/۷	۱۰/۵	۱۸/۲	۲۳/۲	۶/۹	۶۲/۶۱۳۹۶
۳۹/۲	۴۱/۹	۱۸/۹	۱۱/۱	-	۲۲/۱	۷/۹	۶۲/۵۱۳۹۷
۳۷/۵	۴۲/۸	۱۹/۷	۱۰/۹	۱۸/۲	۲۲/۶	۷/۹	۶۲/۱ ^(۲) ۱۳۹۸
۳۶/۴	۴۵/۱	۱۸/۴	۱۱/۹	۱۳/۲	۲۱/۶	۶/۸	۶۵/۳ ^(۲) ۱۳۹۹
۳۶/۵	۴۶/۶	۱۷	۱۲/۴	۱۴	۲۴/۴	۷/۹	۶۶/۵ ^(۲) ۱۴۰۰
زن								
۱/۴۵	۲۷/۲	۲۷/۹	۱/۷	۳۹/۷	۴۱/۱	۱۹/۸	۱۲/۵۱۳۸۵
۵۵/۱	۲۱/۸	۲۳/۱	۲/۵	۴۳/۴	۵۱/۲	۱۹/۷	۱۰/۴۱۳۹۰
۷۲/۱	۱۹/۴	۸/۵	۱/۳	۴۵/۰	۵۴/۵	۱۴/۰	۷/۰۱۳۹۵
۷۳/۷	۲۳	۳/۳	۰/۸	۳۱/۷	۳۷/۸	۱۵/۷	۸/۳۱۳۹۶
۶۹/۶	۲۸/۴	۲	۵/۲	-	۳۲/۳	۱۳/۱	۷۱۳۹۷
۶۶/۱	۲۹	۴/۹	۲/۳	۲۶/۹	۲۹/۹	۱۱/۶	۵/۹ ^(۲) ۱۳۹۸
۶۹/۱	۲۷/۳	۳/۵	۳	۲۵/۱	۴۴	۱۳/۷	۶/۴ ^(۲) ۱۳۹۹
۶۶/۴	۲۹	۴/۶	۴/۷	۱۳/۹	۳۲/۲	۷/۴	۷/۲ ^(۲) ۱۴۰۰



۴-۲- شاخص‌های عمده نیروی کار در جمعیت ۱۰ ساله و بیش تر برحسب جنس در نقاط شهری (دنباله) (درصد)

شرح	نرخ مشارکت اقتصادی	نرخ بیکاری	نرخ بیکاری ۱۵-۲۴ ساله	نرخ بیکاری ۱۵-۲۹ ساله ^(۱)	سهم اشتغال ناقص	سهم اشتغال در بخش‌های عمده اقتصادی		
						کشاورزی	صنعت	خدمات
نقاط شهری								
مرد و زن								
.....۱۳۸۵	۳۷/۸	۱۵/۲	۳۵/۹	۲۹/۸	۶/۸	۵/۶	۴۰/۸	۵۳/۷
.....۱۳۹۰	۳۶	۱۳/۲	۳۶/۸	۳۱	۷/۲	۵/۹	۴۳/۵	۵۰/۶
.....۱۳۹۵	۳۵/۳	۷/۶	۲۶/۴	۲۰	۶/۴	۵/۶	۴۴/۸	۴۹/۷
.....۱۳۹۶	۳۵/۶	۸/۲	۲۶/۱	۲۰/۱	۸/۴	۷	۴۳/۱	۴۹/۹
.....۱۳۹۷	۳۴/۶	۹/۴	۲۴/۵	۲۱/۷	۹/۶	۷/۴	۴۳/۹	۴۸/۸
..... ^(۲) ۱۳۹۸	۳۳/۵	۸/۷	۲۶/۷	۲۰/۵	۹/۴	۸/۵	۴۵/۴	۴۶/۱
..... ^(۲) ۱۳۹۹	۳۵/۳	۸	۲۸/۲	۱۵/۸	۱۰/۱	۸	۴۶/۶	۴۵/۴
..... ^(۲) ۱۴۰۰	۳۶/۵	۸	۲۷/۳	۱۴/۵	۹/۹	۷/۳	۴۷/۷	۴۵
مرد								
.....۱۳۸۵	۶۳/۴	۱۲/۵	۳۱/۱	۲۴/۲	۷/۳	۵/۸	۴۴	۵۰/۲
.....۱۳۹۰	۶۱/۱	۱۱/۳	۳۲/۷	۲۷	۷/۷	۶/۵	۴۶/۴	۴۷/۱
.....۱۳۹۵	۶۲/۴	۶/۷	۲۳/۲	۱۶/۹	۶/۹	۶	۴۷/۸	۴۶/۲
.....۱۳۹۶	۶۱/۵	۷	۲۳/۹	۱۷/۹	۹/۵	۷/۷	۴۶/۳	۴۶
.....۱۳۹۷	۶۱/۱	۸/۸	۲۳/۱	۲۰/۰	۱۰/۱	۸/۱	۴۶/۱	۴۵/۸
..... ^(۲) ۱۳۹۸	۶۰/۳	۸/۴	۲۶/۱	۱۹/۶	۱۰/۲	۹/۱	۴۷/۳	۴۳/۶
..... ^(۲) ۱۳۹۹	۶۳/۵	۷/۳	۲۴/۷	۱۴/۳	۱۰/۸	۸/۷	۴۸/۸	۴۲/۶
..... ^(۲) ۱۴۰۰	۶۵/۵	۸/۱	۲۶/۳	۱۴/۴	۱۰/۵	۷/۹	۵۰/۴	۴۱/۸
زن								
.....۱۳۸۵	۱۱/۶	۳۰/۱	۶۰/۷	۵۵/۳	۲/۶	۳/۸	۱۸/۲	۷۸
.....۱۳۹۰	۹/۹	۲۵/۴	۵۶/۹	۴۸/۳	۳/۲	۱/۴	۲۱/۲	۷۷/۴
.....۱۳۹۵	۷/۷	۱۵/۴	۶۰/۶	۴۷	۱/۵	۱/۴	۱۷/۱	۸۱/۵
.....۱۳۹۶	۹/۵	۱۶/۵	۳۹	۳۱/۴	۰/۷	۱/۸	۱۹/۹	۷۸/۳
.....۱۳۹۷	۷/۸	۱۴/۴	۳۴/۱	۳۱/۹	۵/۹	۱/۰	۲۵/۳	۷۳/۷
..... ^(۲) ۱۳۹۸	۶۶/۱	۶/۶	۱۱/۵	۳۰/۵	۲۶	۲/۳	۳/۱	۲۶/۷
..... ^(۲) ۱۳۹۹	۷/۱	۱۴/۷	۴۹	۲۶/۶	۳/۵	۱/۶	۲۵/۱	۷۳/۳
..... ^(۲) ۱۴۰۰	۸	۷/۵	۳۵/۵	۱۵/۱	۴/۹	۲/۹	۲۶/۲	۷۰/۹



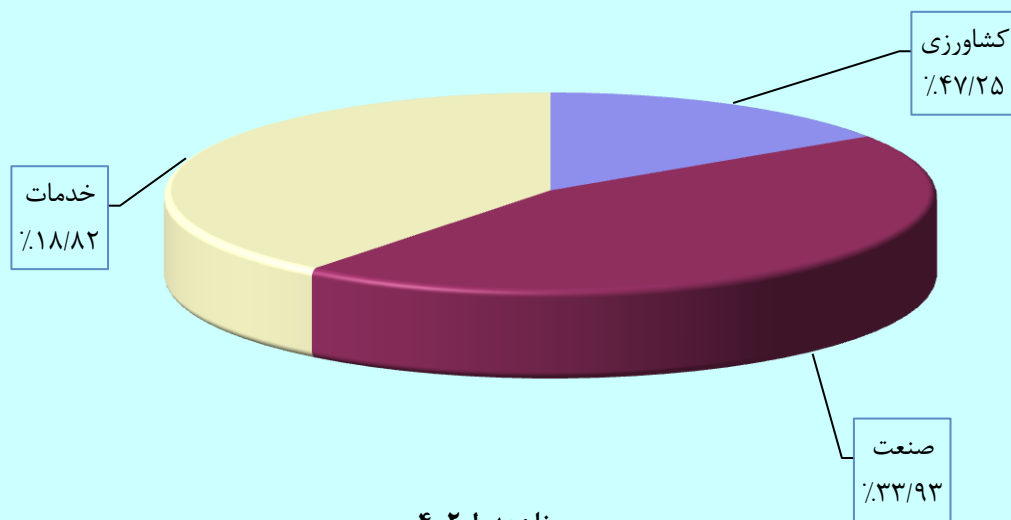
۴-۲- شاخص‌های عمده نیروی کار در جمعیت ۱۰ ساله و بیش تر برحسب جنس در نقاط روستایی (دنباله) (درصد)

شرح	نرخ مشارکت اقتصادی	نرخ بیکاری	نرخ بیکاری ۱۵-۲۴ ساله	نرخ بیکاری ۱۵-۲۹ ساله ^(۱)	سهم اشتغال ناقص	سهم اشتغال در بخش‌های عمده اقتصادی		
						کشاورزی	صنعت	خدمات
نقاط روستایی								
مرد وزن								
.....۱۳۸۵	۴۰/۴	۷	۱۴/۸	۱۲/۹	۸/۹	۶۸/۸	۲۰/۵	۱۰/۷
.....۱۳۹۰	۳۹/۸	۵/۱	۱۴	۱۲/۱	۱۴/۹	۵۶/۸	۲۸/۲	۱۵
.....۱۳۹۵	۳۶/۶	۶/۴	۲۱/۴	۱۸	۹/۵	۵۱	۳۰/۲	۱۸/۸
.....۱۳۹۶	۳۵/۶	۶/۸	۲۱/۹	۱۹/۹	۱۲/۸	۴۶/۸	۳۱/۳	۲۱/۹
.....۱۳۹۷	۳۵/۴	۴/۸	۱۹/۷	۱۱/۹	۱۳/۷	۴۹/۵	۳۰/۱	۲۰/۴
..... ^(۲) ۱۳۹۸	۳۵/۹	۶/۵	۱۵/۴	۱۵/۱	۱۲/۶	۵۰/۶	۲۹/۷	۱۹/۷
..... ^(۲) ۱۳۹۹	۳۷/۴	۵/۲	۱۴/۹	۹/۷	۱۷/۹	۴۷/۲	۳۳/۹	۱۸/۸
..... ^(۲) ۱۴۰۰	۳۷/۲	۷	۱۸/۳	۱۱/۶	۱۸/۱	۴۶/۳	۳۴/۴	۱۹/۲
مرد								
.....۱۳۸۵	۶۹/۹	۸	۱۶/۷	۱۴/۶	۱۰/۹	۷۱/۸	۱۶/۲	۱۱/۹
.....۱۳۹۰	۶۹/۴	۵	۱۳/۱	۱۱/۴	۱۷/۴	۵۵/۳	۲۹/۲	۱۵/۴
.....۱۳۹۵	۶۹/۱	۶/۴	۲۰/۹	۱۷/۴	۱۰/۱	۵۱/۶	۳۰/۲	۱۸/۲
.....۱۳۹۶	۶۶/۴	۶/۷	۲۱/۶	۱۸/۹	۱۳/۵	۴۸/۸	۳۰/۵	۲۰/۷
.....۱۳۹۷	۶۷/۶	۴/۷	۱۹/۶	۱۱/۷	۱۴/۵	۵۲/۲	۲۹/۱	۱۸/۷
..... ^(۲) ۱۳۹۸	۶۸/۶	۶/۲	۱۵	۱۳/۹	۱۳/۱	۵۲/۳	۲۹	۱۸/۷
..... ^(۲) ۱۳۹۹	۷۱/۹	۵	۱۴/۷	۹/۳	۱۸/۸	۴۹/۲	۳۳/۶	۱۷/۳
..... ^(۲) ۱۴۰۰	۷۰/۴	۷/۱	۱۸/۷	۱۲/۱	۱۹	۴۸/۲	۳۳/۵	۱۸/۳
زن								
.....۱۳۸۵	۱۴/۳	۲/۶	۵/۸	۵	۰/۷	۵۶/۴	۳۷/۲	۵/۸
.....۱۳۹۰	۱۱/۹	۵/۸	۲۴/۱	۱۷/۷	۱/۲	۶۴/۹	۲۲/۸	۱۲/۴
.....۱۳۹۵	۴/۷	۶/۷	۲۹/۹	۲۸/۷	-/۴	۴۲/۲	۳۰/۴	۲۷/۴
.....۱۳۹۶	۴/۲	۹/۲	۲۷/۶	۳۵/۳	۱/۸	۱۳/۶	۴۵/۱	۴۱/۳
.....۱۳۹۷	۴/۳	۵/۳	۲۱/۲	۱۵/۷	۱/۲	۷/۵	۴۵/۲	۴۷/۳
..... ^(۲) ۱۳۹۸	۳/۶	۱۱/۹	۲۵	۳۳/۱	۲/۵	۱۶	۴۴/۱	۳۹/۹
..... ^(۲) ۱۳۹۹	۴/۱	۷/۶	۱۷/۲	۱۵/۶	۳/۴	۱۴	۴۰	۴۶
..... ^(۲) ۱۴۰۰	۴/۳	۶/۳	۱۰/۶	۵/۵	۳/۴	۱۶/۳	۴۸/۶	۳۵/۱

۱) از سال ۱۳۹۸ براساس بند ۴ مصوبه ۹۸/ص/۲۴۹/۱۰۰ مورخ ۱۳۹۸/۲/۱۷ شورای عالی جوانان، دامنه سن جوانی از ۱۵-۲۹ ساله به ۱۸-۳۵ ساله تغییر یافته است.

۲) ارقام از سال ۱۳۹۸ براساس جمعیت ۱۵ ساله و بیش تر می باشد. ماخذ - مرکز آمار ایران. دفتر جمعیت، نیروی کار و سرشماری (رم)

۴-۱- توزیع نسبی شاغلان ده ساله و بیشتر بر حسب بخشهای عمده فعالیتهای اقتصادی: ۱۴۰۰



مبنا: جدول ۴-۲

۴-۳- توزیع نسبی جمعیت شاغل و بیکار (جویای کار) ۱۰ ساله و بیش تر بر حسب وضع سواد و سطح تحصیلات (درصد)

۱۳۹۶		۱۳۹۵		۱۳۹۰		۱۳۸۵		وضع سواد و سطح تحصیلات
بیکار	شاغل	بیکار	شاغل	بیکار	شاغل	بیکار	شاغل	
۱۰۰	۱۰۰	۱۰۰	۱۰۰	۱۰۰	۱۰۰	۱۰۰	۱۰۰	کل استان.....
۹۹/۱	۹۴/۱	۹۸/۹	۹۳/۴	۹۹/۵	۹۰/۴	۹۶/۳	۸۵	باسواد ^(۱)
۱۰/۶	۲۲/۳	۱۱	۲۲/۵	-	-	-	-	ابتدایی و سواد آموزی.....
-	-	-	-	-	-	-	-	راهنمایی و متوسطه اول.....
-	-	-	-	-	-	-	-	متوسطه و متوسطه دوم.....
۲۵/۶	۲۳/۷	۲۷/۶	۲۳/۷	۲۹/۵	۲۲	-	۲۱/۸	دیپلم و پیش دانشگاهی.....
۴۶/۷	۳۱/۳	۲۴/۴	۱۱/۹	۲۸/۴	۱۳/۳	-	-	عالی.....
.	نامشخص و اظهار نشده.....
۰/۹	۵/۹	۱/۱	۶/۶	۰/۵	۹/۶	۳/۷	۱۵	بی سواد.....

۱۴۰۰ ^(۲)		۱۳۹۹ ^(۲)		۱۳۹۸ ^(۲)		۱۳۹۷		وضع سواد و سطح تحصیلات
بیکار	شاغل	بیکار	شاغل	بیکار	شاغل	بیکار	شاغل	
۱۰۰	۱۰۰	۱۰۰	۱۰۰	۱۰۰	۱۰۰	۱۰۰	۱۰۰	کل استان.....
۸۹/۱	۹۵/۵	۹۸/۸	۹۵/۲	۹۸/۵	۹۴/۵	۹۹/۶۸	۹۴/۲	باسواد ^(۱)
۱۳/۶	۲۲/۸	۸/۵	۲۲/۳	۱۲/۱	۲۲/۲	۱۲/۰۱	۲۲/۵۷	ابتدایی و سواد آموزی.....
۲۱/۸	۲۵/۲	۱۹/۸	۲۳/۵	۲۰/۷	۲۴/۶	-	-	راهنمایی و متوسطه اول.....
.	۰/۱	.	.	۰/۲	۰/۱	-	-	متوسطه و متوسطه دوم.....
۳۰/۸	۲۵/۳	۲۸/۲	۲۵/۴	۲۹	۲۴/۳	۲۸/۰۴	۲۴/۶۹	دیپلم و پیش دانشگاهی.....
۳۰	۲۶/۷	۴۱/۷	۲۳/۹	۲۱	۱۲/۹	۲۴/۴۴	۱۲/۷۴	عالی.....
.	نامشخص و اظهار نشده.....
۱۰/۹	۴/۵	۱/۲	۴/۸	۱/۵	۵/۵	۰/۳۲	۵/۸	بی سواد.....

(۱) آمار حوزه های علمیه و علوم دینی و غیر رسمی در سر جمع منظور شده است.

(۲) ارقام از سال ۱۳۹۸ به بعد براساس جمعیت ۱۵ ساله و بیشتر است.

ماخذ - مرکز آمار ایران. دفتر جمعیت، نیروی کار و سرشماری (رم)

۴-۴- کارکنان دولت بر حسب جنس و وضعیت استخدامی ۱۴۰۰

غیر رسمی ^(۱)		رسمی		جمع		نام دستگاه
زن	مرد	زن	مرد	زن	مرد	
۳۳۱۷	۵۰۴۷	۴۷۲۸	۶۸۲۹	۸۰۴۵	۱۱۸۷۶	جمع کل.....
۶	۹	۲۷	۳۶	۳۳	۴۵	اقتصادداری.....
۳۶	۵۶	۵۹	۱۲۰	۹۵	۱۷۶	ثبت اسناد واملاک.....
۰	۱۸	۶	۲۰	۶	۳۸	تبلیغات اسلامی.....
۱	۲	۱	۴	۲	۶	امور عشایری.....
۱	۴	۰	۶	۱	۱۰	حوزه هنری.....
۱۴	۱۲	۲۲	۱۵	۳۶	۲۷	انتقال خون.....
۱۱	۴۰	۱۳	۵۱	۲۴	۹۱	ورزش و جوانان.....
۲۵	۶۶	۵۱	۲۱۸	۷۶	۲۸۴	زندانها و اقدامات تامینی.....
۱۴	۸۰	۱۱	۱۸	۲۵	۹۸	میراث فرهنگی.....
۹	۲۵	۱۸	۵۱	۲۷	۷۶	محیط زیست.....
۵	۱۴	۱۱	۲۶	۱۶	۴۰	پزشکی قانونی.....
۸۵	۱۳۳	۹۷	۲۲۳	۱۸۲	۳۵۶	استانداری مرکزی.....
۴	۷	۱	۳۵	۵	۴۲	نوسازی مدارس.....
۴	۱۴	۵	۳۴	۹	۴۸	هواشناسی.....
۲	۱۷	۲۴	۶۸	۲۶	۸۵	ثبت احوال.....
۱۰۲	۴۶	۹۷	۵۸	۱۹۹	۱۰۴	بهبودی.....
۱۲	۶۲	۱۶	۵۴	۲۸	۱۱۶	دامپزشکی.....
۳۷	۶۹	۸۴	۳۰۷	۱۲۱	۳۷۶	جهاد کشاورزی.....
۱۴	۴۲	۲۰	۸۲	۳۴	۱۲۴	اداره کل راه و شهرسازی.....
۱۱	۲۸	۱۱	۳۳	۲۲	۶۱	فرهنگ و ارشاد اسلامی.....
۱۲	۷	۷	۱۳	۱۹	۲۰	استاندارد.....
۶	۳۹	۲۲	۶۶	۲۸	۱۰۵	منابع طبیعی.....
۱۳	۹۹	۱۳	۷۴	۲۶	۱۷۳	صنعت و معدن و تجارت.....
۱۸	۴۵	۳۰	۶۱	۴۸	۱۰۶	تعاون و کار و رفاه اجتماعی.....
۶	۲۰	۳	۱۷	۹	۳۷	اوقاف و امور خیریه.....
۰	۰	۳	۷	۳	۷	شرکت ارتباطات و زیر ساخت.....



۴-۴- کارکنان دولت بر حسب وضعیت استخدامی ۱۴۰۰ (دنباله)

غیر رسمی ^(۱)		رسمی		جمع		نام دستگاه
زن	مرد	زن	مرد	زن	مرد	
۰	۵	۱	۳	۱	۸	اداره کل ارتباطات و فناوری اطلاعات.....
۳۳	۴۴	۱۷۸	۲۷۶	۲۱۱	۳۲۰	اداره کل امور مالیاتی.....
۸۳	۲۷۰	۰	۰	۸۳	۲۷۰	شرکت آب و فاضلاب استان.....
۲۵	۹۰	۱۵	۶۲	۴۰	۱۵۲	شرکت آب منطقه ای.....
۰	۰	۰	۰	۰	۰	آزمایشگاه مکانیک خاک.....
۷۳	۱۳۴	۱۰۱	۴۰۱	۱۷۴	۵۳۵	اداره کل آموزش و پرورش (نیروی..اداری)...
۰	۱	۴	۷	۴	۸	بانک توسعه صادرات.....
۰	۰	۰	۰	۰	۰	بانک سپه.....
۰	۰	۹۳	۲۹۷	۹۳	۲۹۷	بانک کشاورزی.....
۳	۳	۵۵	۵۰۳	۵۸	۵۰۶	بانک ملی.....
۲۷	۲۷۰	۲۱	۱۲۴	۴۸	۳۹۴	شرکت برق منطقه ای باختر.....
۱۸	۲۵	۲۰	۳۴	۳۸	۵۹	اداره کل بیمه سلامت.....
۶	۷	۳۳	۹۷	۳۹	۱۰۴	بنیاد شهید و امور ایثارگران.....
۵	۷	۳	۶	۸	۱۳	پارک علمی و فناوری.....
۰	۰	۰	۰	۰	۰	شرکت پخش فراورده های نفتی.....
۱۵	۸۰	۸	۵۵	۲۳	۱۳۵	شرکت پست.....
۱۱	۳۴	۳	۱۵	۱۴	۴۹	پست بانک.....
۰	۰	۰	۰	۰	۰	اداره کل تامین اجتماعی.....
۲	۵	۷	۳۰	۹	۳۵	مدیریت تعاونی روستایی.....
۳	۲۴	۴	۳۵	۷	۵۹	اداره کل تعزیرات حکومتی.....
۳۸	۳۰۷	۰	۰	۳۸	۳۰۷	شرکت توزیع برق.....
۰	۴	۰	۴	۰	۸	مدیریت حج و زیارت.....
۸	۴۴	۸	۸۱	۱۶	۱۲۵	راهداری و حمل و نقل پایانه ها.....
۸۶	۱۰۱	۷۰	۲۵۱	۱۵۶	۳۵۲	دانشگاه اراک.....
۲۵	۵۰	۲۲	۶۱	۴۷	۱۱۱	دانشگاه تفرش.....



۴-۴- کارکنان دولت بر حسب وضعیت استخدامی ۱۴۰۰ (دنباله)

غیر رسمی ^(۱)		رسمی		جمع		نام دستگاه
زن	مرد	زن	مرد	زن	مرد	
۱	۸	۱	۳	۲	۱۱	دانشگاه جامع علمی کار بردی.....
۱۳	۶۲	۷	۵۴	۲۰	۱۱۶	دانشگاه صنعتی.....
۱۹	۳۲	۶	۳۱	۲۵	۶۳	دانشگاه فنی و حرفه ای.....
۳	۱۴	۱	۹	۴	۲۳	دانشگاه محلات.....
۹	۹۴	۸	۱۴۹	۱۷	۲۴۳	شرکت راه آهن.....
۱۳	۱۸	۱۵	۲۴	۲۸	۴۲	سازمان مدیریت و برنامه ریزی.....
۰	۰	۰	۰	۰	۰	شرکت عمران شهر جدید امیرکبیر.....
۰	۱۲	۳	۴۶	۳	۵۸	شرکت شهرکهای صنعتی.....
۸	۱۵۷	۱۲	۱۵۳	۲۰	۳۱۰	شرکت گاز.....
۱۵۵۲	۱۳۲۰	۲۰۶۲	۱۰۶۵	۳۶۱۴	۲۳۸۵	دانشگاه علوم پزشکی استان.....
۱۵۶	۱۲۹	۱۵۹	۱۶۰	۳۱۵	۲۸۹	دانشگاه علوم پزشکی خمین.....
۳۰۱	۲۷۰	۴۳۸	۲۳۱	۷۳۹	۵۰۱	دانشگاه علوم پزشکی ساوه.....
۹	۱۷	۳	۸	۱۲	۲۵	مدیریت غله و خدمات بازرگانی.....
۱	۷	۶	۸	۷	۱۵	فرودگاه اراک.....
۰	۰	۰	۰	۰	۰	مدیریت جمع آوری و فروش اموال تملیکی..
۶۷	۱۰۳	۳۰	۱۱۱	۹۷	۲۱۴	اداره کل آموزش و فنی و حرفه ای.....
۳۸	۴۸	۲۹	۶	۶۷	۵۴	کانون پرورش فکری کودکان و نوجوانان.....
۳۸	۳۸	۴۱	۴۷	۷۹	۸۵	نهاد کتابخانه ها عمومی.....
۷	۱۱	۶	۴۰	۱۳	۵۱	اداره کل گمرک.....
۰	۰	۰	۰	۰	۰	مدیریت صندوق بازنشستگی.....
۱۱۲	۱۳۷	۵۴۴	۵۱۵	۶۵۶	۶۵۲	مدیریت درمان تامین اجتماعی.....
۰	۱	۲	۶	۲	۷	موسسه سرم سازی رازی.....
۰	۰	۰	۰	۰	۰	کمیته امداد امام خمینی (ره).....
۵۳	۱۰۵	۴۸	۷۱	۱۰۱	۱۷۶	دانشگاه پیام نور.....
۸	۵	۹	۵۳	۱۷	۵۸	بانک توسعه تعاون.....

(۱) نیروهای غیر رسمی شامل پیمانی، قراردادی، شرکتی و سایر می باشند

ماخذ- سازمان مدیریت و برنامه ریزی استان مرکزی

۵ - ۴ - کارکنان دولت بر حسب جنس و مدرک تحصیلی: ۱۴۰۰

دیپلم		کمتر از دیپلم		جمع		نام دستگاه
زن	مرد	زن	مرد	زن	مرد	
۱۴۳	۲۱۶۴	۲۹۹	۱۴۸	۱۰۴۵	۱۱۸۷۶	جمع کل
۰	۳	۰	۱	۳۳	۴۵	اقتصادداری
۵	۲۱	۰	۳	۹۵	۱۷۶	ثبت اسناد واملاک
۰	۰	۰	۰	۶	۳۸	تبلیغات اسلامی
۰	۱	۰	۰	۲	۶	امور عشایری
۰	۰	۰	۰	۱	۱۰	حوزه هنری
۲	۵	۰	۱	۳۶	۲۷	انتقال خون
۱	۱۱	۱	۱۲	۲۴	۹۱	ورزش و جوانان
۵	۲۷	۰	۵	۷۶	۲۸۴	زندانبها و اقدامات تامینی
۱	۲۶	۰	۱۷	۲۵	۹۸	میراث فرهنگی
۱	۱۸	۱	۸	۲۷	۷۶	محیط زیست
۱	۷	۰	۰	۱۶	۴۰	پزشکی قانونی
۱۷	۳۶	۷	۱۹	۱۸۲	۳۵۶	استانداری مرکزی
۰	۶	۰	۱	۵	۴۲	نوسازی مدارس
۱	۶	۰	۱	۹	۴۸	هواشناسی
۲	۷	۰	۸	۲۶	۸۵	ثبت احوال
۱۶	۱۱	۱۷	۱۸	۱۹۹	۱۰۴	بهبودی

دکتر		فوق لیسانس		لیسانس		فوق دیپلم		نام دستگاه
زن	مرد	زن	مرد	زن	مرد	زن	مرد	
۴۳۸	۱۲۹	۱۵۳۳	۲۷۳۲	۴۳۴۷	۴۲۵۸	۵۸۵	۱۰۴۵	جمع کل
۰	۰	۱۹	۲۹	۱۳	۱۰	۱	۲	اقتصادداری
۱	۰	۳۶	۳۴	۵۰	۱۱۳	۳	۵	ثبت اسناد واملاک
۰	۱	۰	۱۶	۶	۱۸	۰	۳	تبلیغات اسلامی
۰	۰	۱	۴	۱	۱	۰	۰	امور عشایری
۰	۰	۰	۳	۱	۷	۰	۰	حوزه هنری
۵	۲	۸	۵	۱۸	۱۱	۳	۳	انتقال خون
۱	۰	۱۲	۳۳	۹	۲۹	۰	۶	ورزش و جوانان
۰	۱	۱۲	۵۹	۴۱	۱۵۸	۱۸	۳۴	زندانبها و اقدامات تامینی
۰	۰	۱۳	۱۵	۱۰	۳۴	۱	۶	میراث فرهنگی
۱	۰	۱۶	۱۸	۸	۲۸	۰	۴	محیط زیست
۴	۱۴	۵	۷	۵	۹	۱	۳	پزشکی قانونی
۴	۳	۷۷	۱۳۸	۶۶	۱۱۹	۱۱	۴۱	استانداری مرکزی
۰	۰	۳	۲۷	۱	۷	۱	۱	نوسازی مدارس
۰	۰	۴	۱۲	۴	۲۸	۰	۱	هواشناسی
۰	۰	۹	۲۸	۱۲	۳۸	۳	۴	ثبت احوال
۱	۳	۶۳	۳۰	۸۵	۳۷	۱۷	۵	بهبودی



۵ - ۴ - کارکنان دولت بر حسب جنس و مدرک تحصیلی: ۱۴۰۰ (دنباله)

دپلم		کمتر از دپلم		جمع		نام دستگاه
زن	مرد	زن	مرد	زن	مرد	
۰	۶	۰	۳	۲۸	۱۱۶	دامپزشکی.....
۱	۳۴	۰	۲۶	۱۲۱	۳۷۶	جهاد کشاورزی.....
۱	۱۲	۰	۷	۳۴	۱۲۴	اداره کل راه و شهرسازی.....
۰	۱۵	۰	۲	۲۲	۶۱	فرهنگ و ارشاد اسلامی.....
۲	۴	۰	۰	۱۹	۲۰	استاندارد.....
۱	۱۲	۰	۶	۲۸	۱۰۵	منابع طبیعی.....
۲	۱۱	۰	۵	۲۶	۱۷۳	صنعت و معدن و تجارت.....
۲	۱۲	۰	۷	۴۸	۱۰۶	تعاون و کار و رفاه اجتماعی.....
۰	۳	۰	۱	۹	۳۷	اوقاف و امور خیریه.....
۰	۰	۰	۰	۳	۷	شرکت ارتباطات و زیر ساخت.....
۰	۰	۰	۰	۱	۸	اداره کل ارتباطات و فناوری اطلاعات.....
۶	۲۱	۰	۸	۲۱۱	۳۲۰	اداره کل امور مالیاتی.....
۱	۳۷	۰	۲	۸۳	۲۷۰	شرکت آب و فاضلاب استان.....
۶	۲۲	۰	۲۸	۴۰	۱۵۲	شرکت آب منطقه ای.....
...	آزمایشگاه مکانیک خاک.....

دکتر		فوق لیسانس		لیسانس		فوق دپلم		نام دستگاه
زن	مرد	زن	مرد	زن	مرد	زن	مرد	
۴	۴۰	۷	۱۰	۱۷	۳۲	۰	۲۵	دامپزشکی.....
۲	۲	۵۱	۱۲۵	۶۲	۱۷۸	۵	۱۱	جهاد کشاورزی.....
۱	۲	۱۶	۵۰	۱۴	۴۵	۲	۸	اداره کل راه و شهرسازی.....
۱	۰	۱۱	۲۴	۱۰	۱۷	۰	۳	فرهنگ و ارشاد اسلامی.....
۲	۰	۶	۱۳	۹	۳	۰	۰	استاندارد.....
۱	۲	۱۸	۳۷	۸	۳۹	۰	۹	منابع طبیعی.....
۳	۲	۹	۴۸	۱۱	۹۴	۱	۱۳	صنعت و معدن و تجارت.....
۱	۲	۲۳	۳۷	۱۷	۴۵	۵	۳	تعاون و کار و رفاه اجتماعی.....
۱	۰	۱	۱۴	۷	۱۸	۰	۱	اوقاف و امور خیریه.....
۰	۰	۱	۳	۲	۴	۰	۰	شرکت ارتباطات و زیر ساخت.....
۰	۰	۱	۲	۰	۶	۰	۰	اداره کل ارتباطات و فناوری اطلاعات.....
۲	۱	۱۲۴	۱۷۶	۷۹	۱۰۸	۰	۶	اداره کل امور مالیاتی.....
۰	۱	۳۰	۸۵	۴۳	۱۳۰	۹	۱۵	شرکت آب و فاضلاب استان.....
۱	۰	۱۳	۵۳	۱۶	۴۴	۴	۵	شرکت آب منطقه ای.....
...	آزمایشگاه مکانیک خاک.....



۴-۵- کارکنان دولت بر حسب جنس و مدرک تحصیلی: ۱۴۰۰ (دنباله)

دپلم		کمتر از دپلم		جمع		نام دستگاه
زن	مرد	زن	مرد	زن	مرد	
۵	۵۲	۰	۱۰	۱۷۴	۵۳۵	اداره کل آموزش و پرورش (نیروی ..اداری)...
۰	۱	۰	۰	۴	۸	بانک توسعه صادرات.....
۰	۰	۰	۰	۰	۰	بانک سپه.....
۲	۲۹	۰	۰	۹۳	۲۹۷	بانک کشاورزی.....
۳	۱۴۸	۰	۵	۵۸	۵۰۶	بانک ملی.....
۱	۷۸	۰	۱۳	۴۸	۳۹۴	شرکت برق منطقه ای باختر.....
۵	۵	۰	۰	۳۸	۵۹	اداره کل بیمه سلامت.....
۱	۲۲	۰	۵	۳۹	۱۰۴	بنیاد شهید و امور ایثارگران.....
۰	۱	۰	۱	۸	۱۳	پارک علمی و فناوری.....
۰	۰	۰	۰	۰	۰	شرکت پخش فرآورده های نفتی.....
۵	۶۶	۰	۰	۲۳	۱۳۵	شرکت پست.....
۰	۰	۰	۲	۱۴	۴۹	پست بانک.....
۰	۰	۰	۰	۰	۰	اداره کل تامین اجتماعی.....
۱	۰	۰	۲	۹	۳۵	مدیریت تعاونی روستایی.....
۰	۶	۱	۳	۷	۵۹	اداره کل تعزیرات حکومتی.....
۱	۱۵	۰	۲	۳۸	۳۰۷	شرکت توزیع برق.....

دکتر		فوق لیسانس		لیسانس		فوق دپلم		نام دستگاه
زن	مرد	زن	مرد	زن	مرد	زن	مرد	
۲	۷	۷۵	۲۲۳	۸۲	۲۲۲	۱۰	۲۱	اداره کل آموزش و پرورش (نیروی ..اداری)...
۰	۰	۲	۳	۲	۴	۰	۰	بانک توسعه صادرات.....
۰	۰	۰	۰	۰	۰	۰	۰	بانک سپه.....
۰	۰	۴۸	۱۱۲	۳۸	۱۴۲	۵	۱۴	بانک کشاورزی.....
۰	۱	۲۲	۱۲۳	۳۰	۱۹۰	۳	۳۹	بانک ملی.....
۰	۳	۲۳	۹۴	۲۴	۱۲۵	۰	۸۱	شرکت برق منطقه ای باختر.....
۱	۶	۸	۱۹	۲۳	۲۴	۱	۵	اداره کل بیمه سلامت.....
۰	۱	۱۴	۲۹	۲۳	۳۸	۱	۹	بنیاد شهید و امور ایثارگران.....
۱	۰	۳	۵	۳	۵	۱	۱	پارک علمی و فناوری.....
۰	۰	۰	۰	۰	۰	۰	۰	شرکت پخش فرآورده های نفتی.....
۰	۰	۳	۱۵	۱۳	۴۰	۲	۱۴	شرکت پست.....
۰	۰	۷	۲۲	۷	۲۲	۰	۳	پست بانک.....
۰	۰	۰	۰	۰	۰	۰	۰	اداره کل تامین اجتماعی.....
۰	۰	۳	۱۶	۵	۱۵	۰	۲	مدیریت تعاونی روستایی.....
۰	۰	۲	۲۳	۴	۲۷	۰	۰	اداره کل تعزیرات حکومتی.....
۰	۰	۱۲	۹۲	۲۵	۱۸۶	۰	۱۲	شرکت توزیع برق.....



۴-۵- کارکنان دولت بر حسب جنس و مدرک تحصیلی: ۱۴۰۰ (دنباله)

دیپلم		کمتر از دیپلم		جمع		نام دستگاه
زن	مرد	زن	مرد	زن	مرد	
۰	۱	۰	۰	۰	۸	مدیریت حج و زیارت.....
۲	۳۰	۰	۱۱	۱۶	۱۲۵	راهداری و حمل و نقل پایانه ها.....
۲	۱۲	۰	۵	۱۵۶	۳۵۲	دانشگاه اراک.....
۶	۱۳	۲	۱۷	۴۷	۱۱۱	دانشگاه تفرش.....
۰	۰	۰	۰	۲	۱۱	دانشگاه جامع علمی کار بردی.....
۰	۴	۰	۰	۲۰	۱۱۶	دانشگاه صنعتی.....
۰	۵	۱	۲	۲۵	۶۳	دانشگاه فنی و حرفه ای.....
۰	۳	۰	۰	۴	۲۳	دانشگاه محلات.....
۱	۶۸	۱	۲	۱۷	۲۴۳	شرکت راه آهن.....
۰	۳	۰	۲	۲۸	۴۲	سازمان مدیریت و برنامه ریزی.....
۰	۰	۰	۰	۰	۰	شرکت عمران شهر جدید امیرکبیر.....
۰	۲	۰	۲	۳	۵۸	شرکت شهرکهای صنعتی.....
۳	۷۳	۰	۲	۲۰	۳۱۰	شرکت گاز.....
۴۹۴	۶۸۶	۱۸۰	۳۵۴	۳۶۱۴	۲۳۸۵	دانشگاه علوم پزشکی استان.....
۴۴	۷۰	۱۶	۳۹	۳۱۵	۲۸۹	دانشگاه علوم پزشکی خمین.....

دکتر		فوق لیسانس		لیسانس		فوق دیپلم		نام دستگاه
زن	مرد	زن	مرد	زن	مرد	زن	مرد	
۰	۰	۰	۶	۰	۰	۰	۱	مدیریت حج و زیارت.....
۰	۰	۹	۳۰	۴	۴۹	۱	۵	راهداری و حمل و نقل پایانه ها.....
۸۹	۱۹۷	۴۷	۶۵	۱۷	۵۸	۱	۱۵	دانشگاه اراک.....
۱۵	۵۰	۱۲	۶	۹	۱۴	۳	۱۱	دانشگاه تفرش.....
۰	۱	۱	۷	۱	۳	۰	۰	دانشگاه جامع علمی کار بردی.....
۸	۶۶	۸	۱۹	۴	۱۵	۰	۱۲	دانشگاه صنعتی.....
۰	۰	۱۷	۳۳	۵	۱۳	۲	۱۰	دانشگاه فنی و حرفه ای.....
۲	۱۳	۲	۶	۰	۱	۰	۰	دانشگاه محلات.....
۰	۱	۳	۲۷	۱۰	۸۱	۲	۶۴	شرکت راه آهن.....
۰	۰	۲۳	۲۶	۵	۸	۰	۳	سازمان مدیریت و برنامه ریزی.....
۰	۰	۰	۰	۰	۰	۰	۰	شرکت عمران شهر جدید امیرکبیر.....
۰	۱	۲	۲۷	۱	۲۳	۰	۳	شرکت شهرکهای صنعتی.....
۰	۰	۱۰	۴۰	۵	۹۶	۲	۹۹	شرکت گاز.....
۱۴۳	۱۶۶	۳۰۰	۲۱۲	۲۱۸۱	۷۳۵	۳۱۶	۲۳۲	دانشگاه علوم پزشکی استان.....
۶	۲۲	۳۳	۳۱	۱۹۴	۱۰۷	۲۲	۲۰	دانشگاه علوم پزشکی خمین.....



۴-۵- کارکنان دولت بر حسب جنس و مدرک تحصیلی: ۱۴۰۰ (دنباله)

دستگاه		جمع		کمتر از دیپلم		دیپلم	
		مرد	زن	مرد	زن	مرد	زن
دانشگاه علوم پزشکی ساوه.....		۵۰۱	۷۳۹	۷۸	۶۰	۱۴۱	۸۹
مدیریت غله و خدمات بازرگانی.....		۲۵	۱۲	۳	۲	۲	۰
فرودگاه اراک.....		۱۵	۷	۰	۰	۰	۰
مدیریت جمع آوری و فروش اموال تملیکی..		۰	۰	۰	۰	۰	۰
اداره کل آموزش و فنی و حرفه ای.....		۲۱۴	۹۷	۲۲	۳	۴۵	۴
کانون پرورش فکری کودکان و نوجوانان.....		۵۴	۶۷	۱۷	۲	۱۸	۵
نهاد کتابخانه ها عمومی.....		۸۵	۷۹	۴	۰	۸	۱
اداره کل گمرک.....		۵۱	۱۳	۴	۰	۲	۲
مدیریت صندوق بازنشستگی.....		۰	۰	۰	۰	۰	۰
مدیریت درمان تامین اجتماعی.....		۶۵۲	۶۵۶	۴۲	۵	۱۶۲	۹۰
موسسه سرم سازی رازی.....		۷	۲	۰	۰	۰	۰
کمیته امداد امام خمینی (ره).....		۰	۰	۰	۰	۰	۰
دانشگاه پیام نور.....		۱۷۶	۱۰۱	۸	۰	۱۵	۲
بانک توسعه تعاون.....		۵۸	۱۷	۲	۰	۴	۰

دستگاه		فوق دیپلم		لیسانس		فوق لیسانس		دکتر	
		مرد	زن	مرد	زن	مرد	زن	مرد	زن
دانشگاه علوم پزشکی ساوه.....		۶۰	۸۴	۱۵۴	۴۴۴	۳۳	۴۷	۳۵	۱۵
مدیریت غله و خدمات بازرگانی.....		۲	۱	۹	۵	۹	۴	۰	۰
فرودگاه اراک.....		۰	۰	۱۰	۳	۵	۴	۰	۰
مدیریت جمع آوری و فروش اموال تملیکی..		۰	۰	۰	۰	۰	۰	۰	۰
اداره کل آموزش و فنی و حرفه ای.....		۲۰	۷	۹۳	۵۷	۳۴	۲۶	۰	۰
کانون پرورش فکری کودکان و نوجوانان.....		۶	۴	۱۰	۴۴	۳	۱۲	۰	۰
نهاد کتابخانه ها عمومی.....		۱۱	۴	۳۲	۳۷	۳۰	۳۷	۰	۰
اداره کل گمرک.....		۷	۴	۱۷	۳	۲۱	۴	۰	۰
مدیریت صندوق بازنشستگی.....		۰	۰	۰	۰	۰	۰	۰	۰
مدیریت درمان تامین اجتماعی.....		۳۳	۲۴	۲۰۴	۳۸۹	۶۶	۵۴	۱۴۵	۹۴
موسسه سرم سازی رازی.....		۰	۰	۰	۰	۳	۰	۴	۲
کمیته امداد امام خمینی (ره).....		۰	۰	۰	۰	۰	۰	۰	۰
دانشگاه پیام نور.....		۷	۰	۴۲	۱۴	۷۰	۶۱	۳۴	۲۴
بانک توسعه تعاون.....		۶	۰	۳۴	۱۱	۱۲	۶	۰	۰

ماخذ- سازمان مدیریت و برنامه ریزی استان مرکزی

۴-۶- فرصت‌های شغلی اعلام شده، متقاضیان کار ثبت نام شده و به کار گمارده شدگان از طریق مراکز کاریابی

به کار گمارده شدگان			متقاضیان کار			تعداد فرصت‌های شغلی	سال و شهرستان
زن	مرد	مرد و زن	زن	مرد	مرد و زن		
۵۱۵	۲۵۱۸	۳۰۳۳	۵۰۳۲	۱۵۹۵۲	۲۰۹۸۴	۶۰۵۶۱۳۸۵
۸۲۲	۳۴۱۳	۴۲۳۵	۳۷۳۰	۱۴۱۲۹	۱۷۸۵۹	۷۵۹۱۱۳۹۰
۸۲۶	۳۲۹۳	۴۱۱۹	۳۱۹۶	۱۰۰۳۷	۱۳۲۳۳	۶۴۴۸۱۳۹۵
۵۶۳	۲۲۰۵	۲۷۶۸	۷۲۷۷	۲۳۸۲	۹۶۵۹	۴۶۵۷۱۳۹۶
۵۲۲	۱۹۴۰	۲۴۶۲	۲۴۶۶	۸۷۷۲	۱۱۲۳۸	۵۲۴۹۱۳۹۷
۵۹۵	۲۴۷۷	۳۰۷۲	۲۳۶۷	۸۱۳۸	۱۰۵۰۵	۶۷۷۱۱۳۹۸
۵۷۵	۱۶۶۵	۲۲۴۰	۱۸۶۲	۴۸۱۷	۶۶۷۹	۴۲۰۳۱۳۹۹
۵۵۳	۱۳۷۲	۱۹۲۵	۲۰۲۷	۶۶۳۷	۸۶۶۴	۴۴۶۸ ۱۴۰۰
۱	۳۷	۳۸	۱۲	۴۱	۵۳	۳۸آشتیان
۸۵	۱۵۱	۲۳۶	۴۴۸	۵۴۷	۹۹۵	۱۶۳۳اراک
۷	۳۶	۴۳	۱۶	۲۷	۴۳	۴۵تفرش
۴۹	۷۴	۱۲۳	۱۲۳	۴۴۵	۵۶۸	۲۲۷خمین
۰	۰	۰	۰	۰	۰	۰خنداب ^(۱)
۴	۶	۱۰	۱۶	۲۱	۳۷	۷۴دلیجان
۳۷	۴۷	۸۴	۳۷	۳۸	۷۵	۱۴۳زرنديه
۳۰۵	۷۰۷	۱۰۱۲	۹۱۷	۱۷۷۴	۲۶۹۱	۱۳۷۲ساوه
۶	۱۸۵	۱۹۱	۳۶۹	۳۶۳۵	۴۰۰۴	۷۰۱شازند
۱۴	۶۱	۷۵	۱۱	۳۰	۴۱	۷۷فراهان
۱۰	۴۴	۵۴	۱۶	۳۴	۵۰	۵۶کمیجان
۳۵	۲۴	۵۹	۶۲	۴۵	۱۰۷	۱۰۲محلات

(۱) شهرستان خنداب فاقد مرکز خدمات اشتغال دولتی و کاریابی غیر دولتی می باشد.

مأخذ- اداره کل تعاون، کار و رفاه اجتماعی استان مرکزی

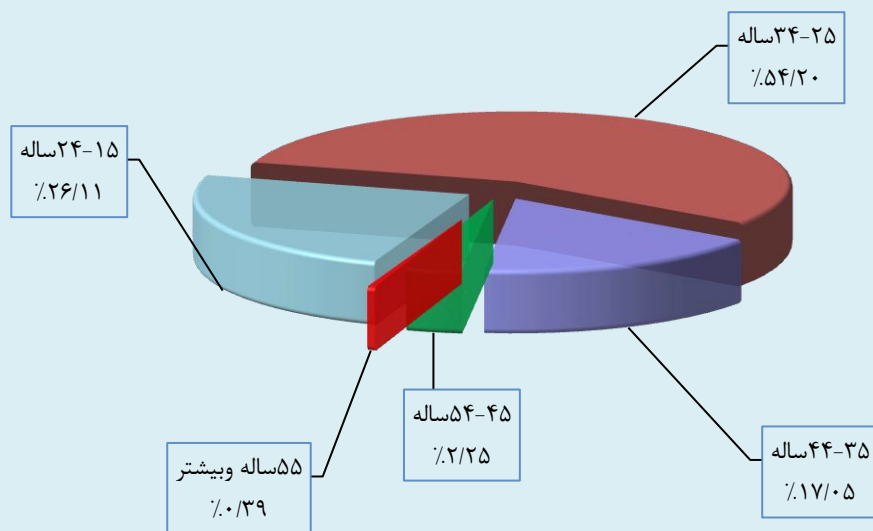
۷-۴- متقاضیان کار ثبت نام شده بر حسب سن

سال و شهرستان	جمع	۱۵-۲۴ ساله	۲۵-۳۴ ساله	۳۵-۴۴ ساله	۴۵-۵۴ ساله	۵۵ ساله و بیشتر
.....۱۳۸۵	۲۰۹۸۴	۱۰۵۶۰	۸۳۳۰	۱۵۲۴	۴۶۵	۱۰۵
.....۱۳۹۰	۱۷۹۰۸	۸۶۹۲	۷۸۰۸	۱۰۷۰	۲۸۳	۵۵
.....۱۳۹۵	۱۳۲۳۳	۳۶۴۰	۷۷۴۸	۱۴۷۳	۲۹۰	۸۲
.....۱۳۹۶	۹۶۵۹	۲۹۳۱	۵۴۴۵	۱۰۳۱	۲۰۹	۴۳
.....۱۳۹۷	۱۱۲۳۸	۳۲۳۲	۵۶۷۹	۱۸۸۳	۳۶۴	۸۰
.....۱۳۹۸	۱۰۵۰۵	۲۹۳۹	۵۸۱۰	۱۴۷۲	۲۳۶	۴۸
.....۱۳۹۹	۶۶۷۹	۱۷۴۴	۳۶۲۰	۱۱۳۹	۱۵۰	۲۶
.....۱۴۰۰	۸۶۶۴	۲۰۶۶	۴۷۹۹	۱۴۷۵	۲۸۴	۴۰
.....آشتیان	۵۳	۱۴	۲۴	۱۳	۲	۰
.....اراک	۹۹۵	۲۲۵	۵۴۳	۱۷۱	۴۴	۱۲
.....تفرش	۴۳	۱۱	۱۷	۱۱	۳	۱
.....خمین	۵۶۸	۱۳۱	۲۷۹	۱۲۷	۳۰	۱
.....خنداب ^(۱)	۰	۰	۰	۰	۰	۰
.....دلیجان	۳۷	۴	۱۹	۱۰	۴	۰
.....زرنديه	۷۵	۱۴	۳۸	۱۶	۶	۱
.....ساوه	۲۶۹۱	۵۴۸	۱۳۰۹	۶۹۵	۱۲۵	۱۴
.....شازند	۴۰۰۴	۱۰۶۷	۲۴۷۵	۴۰۲	۵۵	۵
.....فراهان	۴۱	۲۱	۱۲	۵	۳	۰
.....کمیجان	۵۰	۰	۴۲	۸	۰	۰
.....محلات	۱۰۷	۳۱	۴۱	۱۷	۱۲	۶

(۱) شهرستان خنداب فاقد مرکز خدمات اشتغال دولتی و کارمایی غیر دولتی می باشد .

مأخذ- اداره کل تعاون، کار و رفاه اجتماعی استان مرکزی

۴-۲- توزیع نسبی متقاضیان کار ثبت نام شده بر حسب سن : ۱۴۰۰



مبنا : جدول ۴-۷

۴-۸- متقاضیان کار ثبت نام شده بر حسب وضع سواد

دبیرستانی	پایان دوره راهنمایی	پایان دوره ابتدایی	می تواند بخواند و بنویسد	جمع	سال و شهرستان
۲۶۸۸	۳۹۲۲	۲۳۵۷	۱۹۳	۲۰۹۸۴۱۳۸۵
۱۸۱۰	۲۴۴۹	۸۰۲	۳۸	۱۷۹۰۸۱۳۹۰
۹۵۳	۱۶۳۴	۶۴۷	۱۴	۱۳۲۳۳۱۳۹۵
۸۰۰	۹۴۳	۵۰۲	۲۵۸	۹۶۵۹۱۳۹۶
۷۵۱	۱۰۷۳	۷۹۴	۲۰۵	۱۱۲۳۸۱۳۹۷
۹۳۴	۱۱۹۱	۳۲۱	۱۳۱	۱۰۵۰۵۱۳۹۸
۳۷۲	۶۲۱	۲۴۶	۲۱	۶۶۷۹۱۳۹۹
۵۸۵	۷۲۷	۳۲۳	۹۷	۸۶۶۴ ۱۴۰۰
۱۰	۲	۹	۰	۵۳آشتیان
۴۹	۵۸	۳۲	۱۲	۹۹۵اراک
۳	۸	۱	۲	۴۳تفرش
۸	۶۵	۱۵	۰	۵۶۸خمین
۰	۰	۰	۰	۰خنداب. ^(۱)
۳	۷	۲	۰	۳۷دلیجان
۷	۱۰	۶	۲	۷۵زرنديه
۲۳۸	۳۲۴	۱۴۹	۳۱	۲۶۹۱ساوه
۲۳۷	۲۱۹	۹۵	۵۰	۴۰۰۴شازند
۱	۱۰	۳	۰	۴۱فراهان
۲	۳	۲	۰	۵۰کمیجان
۲۷	۲۱	۹	۰	۱۰۷مجلات

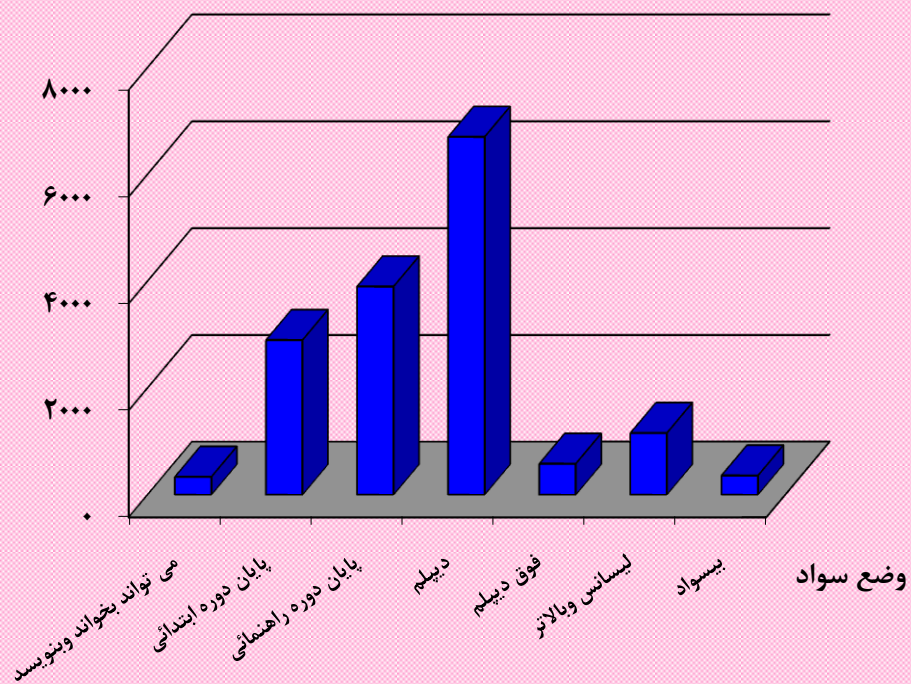


۴-۸- متقاضیان کار ثبت نام شده بر حسب وضع سواد(دنباله)

سال و شهرستان	دیپلم	فوق دیپلم	لیسانس و بالاتر	بی سواد
.....۱۳۸۵	۶۲۷۳	۲۴۱۱	۲۹۲۳	۲۱۷
.....۱۳۹۰	۴۲۲۶	۲۹۹۶	۵۴۹۳	۹۴
.....۱۳۹۵	۳۸۵۸	۱۳۱۳	۴۵۷۹	۲۳۵
.....۱۳۹۶	۲۷۲۲	۹۱۲	۳۳۹۴	۱۲۸
.....۱۳۹۷	۳۰۸۰	۱۲۲۱	۴۰۷۴	۴۰
.....۱۳۹۸	۳۲۱۰	۱۱۰۱	۳۶۰۲	۱۵
.....۱۳۹۹	۲۱۵۳	۷۶۴	۲۴۸۷	۱۵
.....۱۴۰۰	۲۷۷۱	۹۷۵	۳۱۷۴	۱۲
.....آشتیان	۱۸	۱	۱۳	۰
.....اراک	۱۶۲	۸۴	۵۹۵	۳
.....تفرش	۱۴	۰	۱۵	۰
.....خمین	۲۴۵	۵۲	۱۸۳	۰
.....خنداب ^(۱)	۰	۰	۰	۰
.....دلیجان	۲	۱	۲۲	۰
.....زرنديه	۲۰	۶	۲۴	۰
.....ساوه	۷۸۶	۲۴۸	۹۰۶	۹
.....شازند	۱۴۷۷	۵۷۱	۱۳۵۵	۰
.....فراهان	۲۱	۱	۵	۰
.....کمیجان	۲۱	۱	۲۱	۰
.....محلات	۵	۱۰	۳۵	۰

(۱) شهرستان خنداب فاقد مرکز خدمات اشتغال دولتی و کاربایی غیر دولتی می باشد .
 مأخذ- اداره کل تعاون، کار و رفاه اجتماعی استان مرکزی

۳-۴- متقاضیان کار ثبت نام شده بر حسب میزان سواد: ۱۴۰۰



مبنا: جدول ۸-۴

۴-۹- افراد به کار گمارده شده بر حسب وضع سواد

دبیرستانی	پایان دوره راهنمایی	پایان دوره ابتدایی	می تواند بخواند و بنویسد	جمع	سال و شهرستان
۳۵۷	۵۲۵	۲۰۷	۲۱	۳۰۳۳۱۳۸۵
۴۵۸	۸۶۶	۲۶۹	۶۵	۴۲۳۵۱۳۹۰
۴۱۹	۷۹۳	۲۳۴	۲۲	۴۱۱۹۱۳۹۵
۲۶۸	۲۷۱	۹۵	۹۵	۲۷۶۸۱۳۹۶
۱۹۹	۲۳۸	۷۸	۱۵	۲۴۶۲۱۳۹۷
۲۸۱	۳۱۷	۶۹	۴	۳۰۷۲۱۳۹۸
۱۹۱	۲۶۰	۱۴۸	۵	۲۲۴۰۱۳۹۹
۲۲۱	۲۷۹	۱۳۳	۳۲	۱۹۲۵ ۱۴۰۰
۱۰	۲	۹	۰	۳۸آشتیان
۲۷	۱۵	۱۳	۸	۲۳۶اراک
۵	۹	۱	۲	۴۳تفرش
۸	۱۸	۷	۲	۱۲۳خمین
۰	۰	۰	۰	۰خنداب ^(۱)
۲	۲	۱	۰	۱۰دلیجان
۱۲	۱۲	۷	۱	۸۴زرندیه
۱۱۳	۱۷۱	۶۵	۱۰	۱۰۱۲ساوه
۵	۷	۱	۱	۱۹۱شازند
۱۵	۲۰	۱۷	۵	۷۵فراهان
۳	۸	۵	۲	۵۴کمیجان
۲۱	۱۵	۷	۱	۵۹محلات



۴-۹- افراد به کار گمارده شده بر حسب وضع سواد(دنباله)

سال و شهرستان	دیپلم	فوق دیپلم	لیسانس و بالاتر	بی سواد
.....۱۳۸۵	۱۳۵۱	۳۰۴	۲۶۸	۰
.....۱۳۹۰	۱۶۲۰	۵۲۹	۴۱۳	۱۵
.....۱۳۹۵	۱۲۵۷	۴۱۷	۹۰۳	۷۴
.....۱۳۹۶	۱۰۶۳	۳۱۲	۶۳۴	۳۰
.....۱۳۹۷	۸۶۰	۳۲۰	۷۴۷	۵
.....۱۳۹۸	۱۱۹۶	۳۳۷	۸۶۸	۰
.....۱۳۹۹	۷۸۶	۲۲۹	۶۰۵	۱۶
.....۱۴۰۰	۵۶۲	۱۶۹	۵۲۶	۳
.....آشتیان	۱۵	۱	۱	۰
.....اراک	۴۱	۹	۱۲۳	۰
.....تفرش	۱۸	۱	۷	۰
.....خمین	۳۷	۶	۴۵	۰
.....خنداب ^(۱)	۰	۰	۰	۰
.....دلیجان	۲	۱	۲	۰
.....زرندیه	۲۳	۵	۲۴	۰
.....ساوه	۳۳۰	۸۷	۲۳۳	۳
.....شازند	۶۷	۴۴	۶۶	۰
.....فراهان	۱۳	۰	۵	۰
.....کمیجان	۱۲	۱۱	۱۳	۰
.....محلات	۴	۴	۷	۰

(۱) شهرستان خنداب فاقد مرکز خدمات اشتغال دولتی و کارایی غیر دولتی می باشد .

مأخذ- اداره کل تعاون، کار و رفاه اجتماعی استان مرکزی

۴-۱۰- افراد به کار گمارده شده در بخش‌های دولتی، خصوصی و تعاونی

سال و شهرستان	جمع	دولتی	خصوصی	تعاونی	اظهار نشده
.....۱۳۸۵	۳۰۳۳	۸۴	۲۹۲۴	۲۵	۰
.....۱۳۹۰	۴۲۳۵	۱	۴۲۳۱	۳	۰
.....۱۳۹۵	۴۱۱۹	۳۹	۴۰۴۷	۳۳	۰
.....۱۳۹۶	۲۷۶۸	۲۵	۲۷۲۴	۱۹	۰
.....۱۳۹۷	۲۴۶۲	۵۱	۲۳۴۷	۶۴	۰
.....۱۳۹۸	۳۰۷۲	۸۴	۲۹۵۰	۳۸	۰
.....۱۳۹۹	۲۲۴۰	۱۴۳	۲۰۶۴	۳۳	۰
.....۱۴۰۰	۱۹۲۵	۷۰	۱۸۴۰	۱۵	۰
.....آشتیان	۳۸	۰	۳۸	۰	۰
.....اراک	۲۳۶	۳	۲۲۵	۸	۰
.....تفرش	۴۳	۰	۴۳	۰	۰
.....خمین	۱۲۳	۱	۱۲۲	۰	۰
.....خنداب ^(۱)	۰	۰	۰	۰	۰
.....دلیجان	۱۰	۰	۱۰	۰	۰
.....زرنديه	۸۴	۰	۸۴	۰	۰
.....ساوه	۱۰۱۲	۱۰	۹۹۸	۴	۰
.....شازند	۱۹۱	۵۶	۱۳۲	۳	۰
.....فراهان	۷۵	۰	۷۵	۰	۰
.....کمیجان	۵۴	۰	۵۴	۰	۰
.....محلات	۵۹	۰	۵۹	۰	۰

(۱) شهرستان خنداب فاقد مرکز خدمات اشتغال دولتی و کارمایی غیر دولتی می باشد .
 مأخذ- اداره کل تعاون، کار و رفاه اجتماعی استان مرکزی