

نیروی انسانی

مقدمه

آمار و اطلاعات مربوط به نیروی انسانی، برای نخستین بار در سال ۱۳۱۸ توسط اداره کل آمار و ثبت احوال، در برخی از شهرهای مهم کشور گردآوری شد. در سال ۱۳۳۵، ضمن اجرای اولین سرشماری عمومی نفوس که توسط اداره کل آمار عمومی اجرا شد، اطلاعاتی چند در این زمینه به دست آمد. سپس با اجرای چند طرح آماری در زمینه‌های کشاورزی، صنعت و جمعیت، در زمره آمار جمع‌آوری شده، اطلاعات مربوط به نیروی انسانی نیز متناسب با موضوع طرح، مورد توجه قرار گرفت. در سال‌های ۱۳۳۷ و ۱۳۴۱، سازمان برنامه با همکاری اداره کل مطالعات نیروی انسانی و آمار وزارت کار و امور اجتماعی، آمارگیری‌هایی را در زمینه نیروی انسانی انجام داد و نتایج آن را منتشر کرد. در سال‌های بعد، مرکز آمار ایران ضمن اجرای سرشماری‌های عمومی نفوس و مسکن سال‌های ۱۳۴۵، ۱۳۵۵، ۱۳۶۵، ۱۳۷۵، ۱۳۸۵ و آمارگیری جاری جمعیت ۱۳۷۰، آمار و اطلاعات اساسی مربوط به نیروی انسانی را جمع‌آوری نموده و علاوه بر آن از سال ۱۳۷۶، طرح نمونه‌گیری ویژگی‌های اشتغال و بیکاری خانوار را نیز به اجرا درآورده است و تا سال ۱۳۸۳ هر سال این طرح اجرا گردیده، در سال‌های مذکور اطلاعات آبان ماه به عنوان نماینده سال ارائه شده است. از سال ۱۳۸۴ طرح آمارگیری از نیروی کار جایگزین طرح مذکور گردیده است، شایان ذکر است با توجه به ویژگی‌های این طرح، اطلاعات ارائه شده در این سال‌ها متوسط اطلاعات سالانه می‌باشد.

برای تهیه و تنظیم آمار و اطلاعات این فصل، از نتایج طرح آمارگیری از ویژگی‌های اشتغال و بیکاری خانوار و طرح آمارگیری از نیروی کار مرکز آمار ایران و نیز از گزارش‌های آماری معاونت توسعه مدیریت و سرمایه انسانی ریاست جمهوری استفاده شده است. اطلاعاتی که در این فصل ارائه می‌شود شامل انواع جمعیت فعال و غیرفعال اقتصادی، ویژگی‌های جمعیت شاغل در بخش‌های مختلف اقتصادی و آمار کارکنان دولت می‌باشد. در مورد آمار ارائه شده توضیح نکات زیر ضروری است:

۱- در طرح آمارگیری از ویژگی‌های اشتغال و بیکاری خانوار و همچنین طرح آمارگیری از نیروی کار، جامعه آماری نمونه فقط شامل خانوارهای معمولی ساکن می‌باشد و خانوارهای دست‌جمعی و معمولی غیر ساکن را در بر نمی‌گیرد.

۲- آمار مربوط به هر وزارتخانه یا مؤسسه، شامل آمار تمامی سازمان‌ها و واحدهای تحت پوشش آن نیز می‌باشد.

۳- آمار کارکنان وزارت اطلاعات، وزارت دفاع و پشتیبانی نیروهای مسلح و شرکت‌های وابسته به آن و نیروهای نظامی و انتظامی، به دلیل محرمانه بودن و نیز آمار کارکنان شرکت‌های تحت پوشش سازمان‌های دولتی به علت وضعیت خاص استخدامی، در دسترس نمی‌باشد.

تعاریف و مفاهیم

کار: آن دسته از فعالیت‌های اقتصادی (فکری یا بدنی) که به منظور کسب درآمد (نقدی و یا غیر نقدی) صورت پذیرد و هدف آن تولید کالا یا ارائه خدمت باشد.

جمعیت فعال اقتصادی: تمامی اعضای ۱۰ ساله و بیش‌تر خانوارها که در هفت روز قبل از مراجعه مأمور آمارگیری شاغل و یا بیکار بوده‌اند، جمعیت "فعال اقتصادی" به شمار می‌آیند. محصلان، خانه‌داران و دارندگان درآمد بدون کار، چنانچه شاغل و یا بیکار نیز بوده‌اند، "فعال اقتصادی" محسوب می‌شوند.

در طرح آمارگیری از نیروی کار در سال ۱۳۸۴، ۱۳۸۵ و ۱۳۹۰ تمام افراد ۱۰ ساله و بیش‌تر (حداقل سن تعیین شده)، که در هفته تقویمی قبل از هفته آمارگیری (هفته مرجع) طبق تعریف کار، در تولید کالا و خدمات مشارکت داشته (شاغل) و یا از قابلیت مشارکت برخوردار بوده‌اند (بیکار)، جمعیت فعال اقتصادی محسوب می‌شوند.

جمعیت غیر فعال اقتصادی: تمامی اعضای ۱۰ ساله و بیش‌تر خانوارها که در هفت روز قبل از مراجعه مأمور آمارگیری شاغل و یا بیکار نبوده‌اند و در یکی از گروه‌های محصل، خانه‌دار، دارای درآمد بدون کار و سایر طبقه‌بندی شده‌اند به عنوان جمعیت "غیرفعال اقتصادی" به شمار می‌آیند.

در طرح آمارگیری از نیروی کار در سال‌های ۱۳۸۴، ۱۳۸۵ و ۱۳۹۰ تمام افراد ۱۰ ساله و بیش‌تر که در طول هفته مرجع طبق تعریف، در هیچ یک از دو گروه شاغلان و بیکاران قرار نمی‌گیرند، جمعیت غیر فعال اقتصادی محسوب می‌شوند.

شاغل: تمام افراد ۱۰ ساله و بیش‌تر که در طول هفته مرجع، طبق تعریف کار، حداقل یک ساعت کار کرده و یا بنا به دلایلی به‌طور موقت کار را ترک کرده باشند، شاغل محسوب می‌شوند. شاغلان به‌طور عمده شامل دو گروه مزد و حقوق‌بگیران و خوداشتغالان می‌شوند. ترک موقت کار در هفته مرجع با داشتن پیوند رسمی شغلی، برای مزد و حقوق‌بگیران و تداوم کسب و کار برای خوداشتغالان، به‌عنوان اشتغال محسوب می‌شود. افراد زیر نیز به لحاظ اهمیتی که در فعالیت اقتصادی کشور دارند، شاغل محسوب می‌شوند.

- افرادی هستند که بدون دریافت مزد برای یکی از اعضای خانوار خود که با وی نسبت خویشاوندی دارند کار می‌کنند (کارکنان فامیلی بدون مزد)

- کارآموزانی که در دوره کارآموزی فعالیتی در ارتباط با فعالیت مؤسسه محل کارآموزی انجام می‌دهند، یعنی مستقیماً در تولید کالا یا خدمات سهم هستند و فعالیت آن‌ها "کار" محسوب می‌شود.

- محصولاتی که در هفته مرجع مطابق تعریف، کار کرده‌اند.

- تمام افرادی که در نیروهای مسلح به صورت کادر دائم یا موقت خدمت می‌کنند (نیروهای مسلح پرسنل کادر و سربازان، درجه‌داران، افسران وظیفه نیروهای نظامی و انتظامی).

برای دقت در کاربرد این تعریف، در سرشماری‌های عمومی نفوس و مسکن سال‌های ۱۳۴۵ و ۱۳۵۵ افرادی که در هفته ۸ ساعت و بیش‌تر کار کرده‌اند شاغل منظور شده‌اند ولی در سرشماری‌های عمومی نفوس و مسکن ۱۳۶۵، ۱۳۷۵ آمارگیری جاری جمعیت ۱۳۷۰ و آمارگیری از ویژگی‌های اشتغال و بیکاری خانوار سال‌های ۱۳۷۶ لغایت ۱۳۸۳، کسانی که در هفت روز گذشته (قبل از مراجعه مأمور آمارگیری) حداقل ۲ روز کار کرده‌اند، شاغل به حساب آمده‌اند. همچنین در سرشماری‌های عمومی نفوس و مسکن ۱۳۶۵ و ۱۳۷۵، آمارگیری جاری جمعیت ۱۳۷۰ و آمارگیری از ویژگی‌های اشتغال و بیکاری خانوار سال‌های ۱۳۷۶ لغایت ۱۳۸۳ کسانی که دارای شغلی هستند ولی در هفت روز گذشته به اقتضای فصل و ماهیت فصلی کار خود، کار نکرده‌اند (بیکاران فصلی)، مشروط بر آنکه در جستجوی کار دیگری هم نبوده باشند شاغل محسوب شده‌اند، به استثنای سرشماری‌های ۱۳۴۵ و ۱۳۵۵ که در شمار بیکاران منظور شده‌اند. ضمناً قابل ذکر است که سؤالات مربوط به شاغلان در سرشماری‌های ۱۳۳۵، ۱۳۴۵، ۱۳۵۵، ۱۳۷۵، آمارگیری جاری جمعیت ۱۳۷۰ و آمارگیری از ویژگی‌های اشتغال و بیکاری خانوار سال‌های ۱۳۷۶ لغایت ۱۳۸۳، از افراد ۱۰ ساله و بیش‌تر و در سرشماری ۱۳۶۵، از افراد ۶ ساله و بیش‌تر پرسش شده است. در تمامی آمارگیری‌های مذکور، افرادی که در هنگام سرشماری به انجام خدمت وظیفه عمومی مشغول بوده‌اند در شمار شاغلان به حساب آمده‌اند.

همچنین شایان ذکر است تعریف شاغل در سرشماری عمومی نفوس و مسکن سال ۱۳۸۵، ۱۳۹۰ و ۱۳۹۵ منطبق بر تعریف ارائه شده در این فصل می‌باشد.

بیکار: افرادی که ۷ روز پیش از مراجعه مأمور سرشماری حداقل یک ساعت کار نکرده‌اند و دارای شغلی نیز نبوده‌اند در صورت داشتن دو شرط ذیل بیکار محسوب می‌شوند.

- ۱- در ۳۰ روز گذشته برای جستجوی کار، اقدامات مشخصی را نظیر ثبت نام یا پیگیری در مؤسساتی کاریابی، پرس و جواز دوستان، تماس با کارفرمایان، مطالعه آگهی‌های استخدامی و ... انجام داده باشند.
- ۲- آماده به کار باشند، یعنی طی یک دوره ۱۵ روزه شامل ۷ روز گذشته و ۷ روز آینده آمادگی شروع کار را داشته باشند، همچنین افراد ذیل بیکار محسوب شده‌اند.
 - در انتظار شروع کار جدید هستند، یعنی برای آنان کاری مهیا شده و قرار است در آینده به آن کار مشغول شوند و نیز آماده به کار (طبق تعریف) هستند.
 - در انتظار بازگشت به شغل قبلی و نیز آماده به کار (طبق تعریف) هستند. منظور از "در انتظار بازگشت به شغل قبلی" این است که فرد قبلاً دارای کار بوده و به دلایلی کار خود را از دست می‌دهد و پیوند رسمی شغلی ندارد ولی در انتظار بازگشت به شغل خود بسر می‌برد.
- اشتغال ناقص زمانی:** افراد دارای اشتغال ناقص زمانی شامل تمام شاغلانی است که در هفته مرجع، حاضر در سر کار یا غایب موقت از محل کار بوده، به دلایل اقتصادی نظیر رکود کاری، پیدا نکردن کار با ساعت کار بیشتر، قرار داشتن در فصل غیر کاری و ... کمتر از ۴۴ ساعت کار کرده، خواهان و آماده برای انجام کار اضافی در هفته مرجع بوده‌اند.
- بیکار قبلاً شاغل:** کسانی که شاغل به حساب نمی‌آیند ولی قبلاً شاغل بوده و در هفت روز قبل از مراجعه مأمور آمارگیری مطابق تعریف، بیکار بوده‌اند بیکار قبلاً شاغل محسوب می‌شوند.
- بیکار قبلاً غیر شاغل:** کسانی که شاغل یا بیکار قبلاً شاغل محسوب نمی‌شوند و در هفت روز قبل از مراجعه مأمور آمارگیری مطابق تعریف، بیکار بوده‌اند در این گروه قرار می‌گیرند.
- محصل:** کسانی که شاغل یا بیکار محسوب نمی‌شوند و در هفت روز قبل از مراجعه مأمور آمارگیری در حال تحصیل بوده‌اند، محصل به حساب می‌آیند.

خانه‌دار: در سرشماری‌های ۱۳۳۵، ۱۳۴۵ و ۱۳۵۵، تمامی زنانی که در هفت روز گذشته قبل از مراجعه مأمور آمارگیری شاغل یا بیکار نبوده و به خانه‌داری (در منزل خود) مشغول بوده‌اند، خانه‌دار منظور شده‌اند. در سرشماری عمومی نفوس و مسکن ۱۳۶۵ و ۱۳۷۵، طرح آمارگیری از ویژگی‌های اشتغال و بیکاری خانوار سال‌های ۱۳۷۶ لغایت ۱۳۸۳ و همچنین طرح آمارگیری از نیروی کار سال ۱۳۸۴، ۱۳۸۵ و ۱۳۹۰ تمامی زنان و مردانی که در هفت روز گذشته، شاغل، بیکار و محصل نبوده و به خانه‌داری مشغول بوده‌اند، خانه‌دار منظور شده‌اند. در آمارگیری جاری جمعیت ۱۳۷۰، تمامی زنان و مردانی که در هفت روز گذشته، شاغل، بیکار، محصل و بازنشسته نبوده و به خانه‌داری مشغول بوده‌اند، خانه‌دار منظور شده‌اند.

دارای درآمد بدون کار: کسانی که شاغل، بیکار، محصل و خانه‌دار محسوب نمی‌شوند و درآمدهای مستمری مانند حقوق بازنشستگی، حقوق وظیفه، درآمد املاک و مستغلات، سود سهام و ... دارند، دارای درآمد بدون کار محسوب می‌شوند.

نرخ مشارکت اقتصادی (نرخ فعالیت): عبارت است از نسبت جمعیت فعال (شاغل و بیکار) ۱۰ ساله و بیش‌تر به جمعیت در سن کار ۱۰ ساله و بیش‌تر، ضرب در ۱۰۰. **نرخ بیکاری:** عبارت است از نسبت جمعیت بیکار به جمعیت فعال (شاغل و بیکار)، ضرب در ۱۰۰.

گزیده اطلاعات

براساس نتایج آمارگیری از نیروی کار در سال ۱۴۰۰، ۴۲ درصد جمعیت ۱۵ ساله و بیش‌تر فعال محسوب می‌شوند که این نرخ در بین مردان ۷۱ و در بین زنان ۱۴ درصد است. نرخ بیکاری در میان این گروه جمعیتی ۷،۱ درصد بدست آمده که نسبت به سال قبل روند کاهشی داشته است.

در سال ۱۴۰۰ تعداد ۴۵۷۶ نفر متقاضی کار بوده‌اند که از این تعداد ۱۶۰۲ نفر به کار گمارده شده‌اند. بیشترین فراوانی افراد به کار گمارده شده از نظر سطح سواد دارندگان مدرک لیسانس و بالاتر با ۴۸۹ نفر می‌باشد. از ۱۶۰۲ نفر افراد به کار گمارده شده تعداد ۱۵۲۴ نفر در بخش خصوصی مشغول شده‌اند.

سالنامه آماری استان همدان - ۱۴۰۰

۴-۱- توزیع نسبی جمعیت ۱۰ ساله و بیش‌تر بر حسب وضع فعالیت و جنس در نقاط شهری و روستایی (درصد)

| شرح | جمعیت ۱۰ ساله و بیش‌تر | جمعیت فعال از نظر اقتصادی | | | جمعیت غیر فعال از نظر اقتصادی | | | سایر |
|------------|------------------------|---------------------------|------|-------|-------------------------------|-------|----------|------|
| | | جمع | شاغل | بیکار | جمع | محصول | خانه دار | |
| کل استان | | | | | | | | |
| مرد وزن | | | | | | | | |
| ۱۳۸۵ | ۱۰۰ | ۴۱/۷ | ۳۶/۱ | ۵/۶ | ۵۸/۳ | ۲۰/۵ | ۲۷/۲ | ۶/۳ |
| ۱۳۹۰ | ۱۰۰ | ۳۸ | ۳۳/۲ | ۴/۸ | ۶۲ | ۱۹/۵ | ۲۹/۸ | ۹/۳ |
| ۱۳۹۵ | ۱۰۰ | ۳۸/۶ | ۳۵ | ۳/۶ | ۶۱/۴ | ۱۵/۲ | ۳۴/۹ | ۷/۵ |
| ۱۳۹۶ | ۱۰۰ | ۴۱ | ۳۶/۶ | ۴/۴ | ۵۹ | ۱۴/۷ | ۳۱/۹ | ۸/۷ |
| ۱۳۹۷ | ۱۰۰ | ۴۱/۸ | ۳۸/۳ | ۳/۵ | ۵۸/۲ | ۱۴/۶ | ۳۰/۸ | ۸/۳ |
| ۱۳۹۸ | ۱۰۰ | ۴۶/۹ | ۴۳/۵ | ۳/۴ | ۵۳/۱ | ۷ | ۳۲ | ۹/۷ |
| ۱۳۹۹ | ۱۰۰ | ۴۲/۷ | ۳۹/۲ | ۳/۵ | ۵۷/۳ | ۷/۷ | ۳۳/۶ | ۱۰/۷ |
| ۱۴۰۰ | ۱۰۰ | ۴۲ | ۳۹ | ۳ | ۵۸ | ۸ | ۳۴ | ۱۱ |
| مرد | | | | | | | | |
| ۱۳۸۰ | - | - | - | - | - | - | - | - |
| ۱۳۸۵ | ۱۰۰ | ۶۶ | ۵۷/۱ | ۸/۹ | ۳۴ | ۲۱/۳ | ۰/۱ | ۷/۵ |
| ۱۳۹۰ | ۱۰۰ | ۶۴/۲ | ۵۶/۸ | ۷/۴ | ۳۵/۸ | ۲۰/۵ | ۰/۲ | ۱۱ |
| ۱۳۹۵ | ۱۰۰ | ۶۵/۷ | ۶۰ | ۵/۷ | ۳۴/۳ | ۱۶/۴ | ۰/۳ | ۱۱/۴ |
| ۱۳۹۶ | ۱۰۰ | ۶۷/۳ | ۶۰/۱ | ۷/۱ | ۳۲/۸ | ۱۵/۲ | ۰/۴ | ۱۱/۳ |
| ۱۳۹۷ | ۱۰۰ | ۶۷/۷ | ۶۱/۹ | ۵/۸ | ۳۲/۳ | ۱۵/۳ | ۰/۱ | ۱۰/۲ |
| ۱۳۹۸ | ۱۰۰ | ۷۴/۸ | ۶۹/۸ | ۵ | ۲۵/۲ | ۷/۴ | ۰/۱ | ۱۱/۵ |
| ۱۳۹۹ | ۱۰۰ | ۷۲ | ۶۶/۵ | ۵/۵ | ۲۸ | ۷/۷ | ۰/۱ | ۱۲/۶ |
| ۱۴۰۰ | ۱۰۰ | ۷۱ | ۶۶ | ۵ | ۲۹ | ۸ | ۰ | ۱۳ |
| زن | | | | | | | | |
| ۱۳۸۰ | - | - | - | - | - | - | - | - |
| ۱۳۸۵ | ۱۰۰ | ۱۸ | ۱۵/۵ | ۲/۵ | ۸۲ | ۱۹/۷ | ۵۳/۷ | ۵ |
| ۱۳۹۰ | ۱۰۰ | ۱۳ | ۱۰/۹ | ۲/۱ | ۸۷ | ۱۸/۶ | ۵۶/۹ | ۸/۲ |
| ۱۳۹۵ | ۱۰۰ | ۱۲/۲ | ۱۰/۶ | ۱/۶ | ۸۷/۸ | ۱۴ | ۶۸/۵ | ۳/۸ |
| ۱۳۹۶ | ۱۰۰ | ۱۵/۵ | ۱۳/۷ | ۱/۸ | ۸۴/۵ | ۱۴/۱ | ۶۲/۷ | ۶/۱ |
| ۱۳۹۷ | ۱۰۰ | ۱۶/۴ | ۱۵/۲ | ۱/۲ | ۸۳/۶ | ۱۳/۹ | ۶۱/۱ | ۶/۴ |
| ۱۳۹۸ | ۱۰۰ | ۱۸ | ۱۶ | ۲ | ۸۲ | ۷ | ۶۴ | ۸/۳ |
| ۱۳۹۹ | ۱۰۰ | ۱۴/۶ | ۱۳ | ۱/۶ | ۸۵/۴ | ۷/۷ | ۶۵/۹ | ۸/۸ |
| ۱۴۰۰ | ۱۰۰ | ۱۴ | ۱۳ | ۱ | ۸۶ | ۸ | ۶۷ | ۹ |

۴- نیروی انسانی

۴-۱- توزیع نسبی جمعیت ۱۰ ساله و بیش تر برحسب وضع فعالیت و جنس در نقاط شهری و روستایی (دنباله) (درصد)

| شرح | جمعیت ۱۰ ساله و بیش تر | جمعیت فعال از نظر اقتصادی | | | جمعیت غیر فعال از نظر اقتصادی | | |
|-----------|------------------------|---------------------------|------|-------|-------------------------------|------|----------|
| | | جمع | شغل | بیکار | جمع | محصل | خانه دار |
| نقاط شهری | | | | | | | |
| مرد وزن | | | | | | | |
| ۱۳۸۵ | ۱۰۰ | ۳۸/۷ | ۳۱/۹ | ۶/۸ | ۶۱/۳ | ۲۳/۶ | ۲۶/۴ |
| ۱۳۹۰ | ۱۰۰ | ۳۵/۷ | ۳۰/۳ | ۵/۴ | ۶۴/۳ | ۲۱/۹ | ۲۸ |
| ۱۳۹۵ | ۱۰۰ | ۳۷/۴ | ۳۳/۳ | ۴/۱ | ۶۲/۶ | ۱۶/۱ | ۲۴/۹ |
| ۱۳۹۶ | ۱۰۰ | ۳۸/۹ | ۳۴/۳ | ۴/۶ | ۶۱/۱ | ۱۵/۴ | ۲۲/۳ |
| ۱۳۹۷ | ۱۰۰ | ۴۰ | ۳۷ | ۳ | ۶۰ | ۱۵/۷ | ۳۰/۴ |
| ۱۳۹۸ | ۱۰۰ | ۴۴ | ۴۰ | ۴ | ۵۶ | ۸/۷ | ۳۲ |
| ۱۳۹۹ | ۱۰۰ | ۴۰/۲ | ۳۶/۳ | ۳/۹ | ۵۹/۸ | ۹ | ۲۳/۶ |
| ۱۴۰۰ | ۱۰۰ | ۴۰ | ۳۷ | ۳ | ۶۰ | ۹ | ۲۲ |
| مرد | | | | | | | |
| ۱۳۸۰ | - | - | - | - | - | - | - |
| ۱۳۸۵ | ۱۰۰ | ۶۴ | ۵۴/۲ | ۹/۸ | ۳۶ | ۲۳/۱ | ۰ |
| ۱۳۹۰ | ۱۰۰ | ۶۰/۵ | ۵۲/۵ | ۸ | ۳۹/۵ | ۲۱/۸ | -/۱ |
| ۱۳۹۵ | ۱۰۰ | ۶۴/۳ | ۵۸/۳ | ۶ | ۳۵/۷ | ۱۶/۸ | -/۴ |
| ۱۳۹۶ | ۱۰۰ | ۶۵/۵ | ۵۸/۶ | ۶/۹ | ۳۴/۵ | ۱۵/۳ | -/۴ |
| ۱۳۹۷ | ۱۰۰ | ۶۶/۵ | ۶۰/۷ | ۵/۸ | ۳۳/۵ | ۱۶/۵ | -/۱ |
| ۱۳۹۸ | ۱۰۰ | ۷۰/۸ | ۶۵/۸ | ۵ | ۲۹/۲ | ۹/۵ | -/۰/۹ |
| ۱۳۹۹ | ۱۰۰ | ۶۸/۴ | ۶۲/۷ | ۵/۷ | ۳۱/۶ | ۸/۹ | -/۲ |
| ۱۴۰۰ | ۱۰۰ | ۶۹ | ۶۴ | ۵ | ۳۱ | ۹ | ۰ |
| زن | | | | | | | |
| ۱۳۸۰ | - | - | - | - | - | - | - |
| ۱۳۸۵ | ۱۰۰ | ۱۴ | ۹/۹ | ۴/۱ | ۸۶ | ۲۴/۱ | ۵۲/۳ |
| ۱۳۹۰ | ۱۰۰ | ۱۱/۲ | ۹/۲ | ۲ | ۸۸/۸ | ۲۲/۱ | ۵۴/۵ |
| ۱۳۹۵ | ۱۰۰ | ۱۱/۶ | ۹/۳ | ۲/۳ | ۸۸/۴ | ۱۵/۴ | ۶۷/۸ |
| ۱۳۹۶ | ۱۰۰ | ۱۳/۹ | ۱۱/۴ | ۲/۵ | ۸۶/۱ | ۱۵/۵ | ۶۲/۳ |
| ۱۳۹۷ | ۱۰۰ | ۱۶/۴ | ۱۵ | ۱/۴ | ۸۳/۶ | ۱۴/۶ | ۶۰ |
| ۱۳۹۸ | ۱۰۰ | ۱۷ | ۱۴/۳ | ۲/۷ | ۸۳ | ۸/۳ | ۶۳/۵ |
| ۱۳۹۹ | ۱۰۰ | ۱۳/۶ | ۱۱/۵ | ۲/۱ | ۸۶/۴ | ۹ | ۶۵/۲ |
| ۱۴۰۰ | ۱۰۰ | ۱۳ | ۱۱ | ۲ | ۸۷ | ۹ | ۶۶ |

سالنامه آماری استان همدان - ۱۴۰۰

۴-۱- توزیع نسبی جمعیت ۱۰ ساله و بیش تر بر حسب وضع فعالیت و جنس در نقاط شهری و روستایی (دنباله) (درصد)

| سایر | جمعیت غیر فعال از نظر اقتصادی | | | | جمعیت فعال از نظر اقتصادی | | | جمعیت ۱۰ ساله و بیش تر | شرح |
|------|-------------------------------|----------|------|------|---------------------------|------|------|------------------------|--------------|
| | دارای درآمد بدون کار | خانه دار | محصل | جمع | بیکار | شغل | جمع | | |
| ۴/۹ | ۴/۹ | ۲۸/۲ | ۱۶/۶ | ۵۴/۶ | ۷/۴ | ۲۶/۴ | ۳۳/۸ | ۱۰۰ | نقاط روستایی |
| ۳/۲ | ۶/۶ | ۳۳/۱ | ۱۵/۴ | ۵۸/۳ | ۱۰/۹ | ۲۸ | ۳۸/۹ | ۱۰۰ | مرد وزن |
| ۵/۲ | ۵/۷ | ۳۵ | ۱۳/۷ | ۵۹/۶ | ۳/۱ | ۳۷/۴ | ۴۰/۵ | ۱۰۰ | ۱۳۸۵ |
| ۴/۵ | ۶/۲ | ۳۱/۳ | ۱۳/۴ | ۵۵/۴ | ۴ | ۴۰/۷ | ۴۴/۷ | ۱۰۰ | ۱۳۹۰ |
| ۴/۹ | ۵/۷ | ۳۱/۴ | ۱۲/۷ | ۵۴/۷ | ۳/۱ | ۴۲/۳ | ۴۵/۴ | ۱۰۰ | ۱۳۹۵ |
| ۴/۸ | ۷ | ۳۳ | ۳/۷ | ۴۷/۵ | ۲ | ۴۹/۸ | ۵۱/۸ | ۱۰۰ | ۱۳۹۶ |
| ۶/۴ | ۷ | ۳۳/۴ | ۵/۲ | ۵۲ | ۲/۹ | ۴۵/۱ | ۴۸ | ۱۰۰ | ۱۳۹۷ |
| ۶ | ۸ | ۳۵ | ۵ | ۵۴ | ۳ | ۴۳ | ۴۶ | ۱۰۰ | ۱۳۹۸ |
| ۶/۴ | ۵/۸ | -/۱ | ۱۹ | ۳۱/۳ | ۸/۹ | ۰ | ۸/۹ | ۱۰۰ | مرد |
| ۳/۳ | ۷/۲ | -/۳ | ۱۸/۱ | ۲۸/۹ | ۱۳/۱ | -/۱ | ۱۳/۲ | ۱۰۰ | ۱۳۸۵ |
| ۸/۷ | ۷/۷ | -/۲ | ۱۵/۹ | ۳۲/۵ | ۵/۵ | ۶۲ | ۶۷/۵ | ۱۰۰ | ۱۳۹۰ |
| ۶/۹ | ۷/۶ | -/۴ | ۱۵/۲ | ۳۰/۱ | ۷/۴ | ۶۲/۶ | ۷۰ | ۱۰۰ | ۱۳۹۵ |
| ۷/۳ | ۵/۹ | -/۲ | ۱۳/۲ | ۲۶/۶ | ۵/۷ | ۶۷/۶ | ۷۳/۳ | ۱۰۰ | ۱۳۹۶ |
| ۶/۹ | ۷ | -/۱ | ۴ | ۱۸ | ۴ | ۷۷/۷ | ۸۱/۷ | ۱۰۰ | ۱۳۹۷ |
| ۹ | ۶/۹ | -/۱ | ۵/۵ | ۲۱/۵ | ۵/۴ | ۷۳/۲ | ۷۸/۶ | ۱۰۰ | ۱۳۹۸ |
| ۱۱ | ۸ | ۰ | ۶ | ۲۵ | ۵ | ۷۰ | ۷۵ | ۱۰۰ | ۱۳۹۹ |
| ۳/۴ | ۴ | ۵۵/۴ | ۱۴/۳ | ۷۷/۱ | ۵/۹ | ۵۲/۳ | ۵۸/۲ | ۱۰۰ | ۱۴۰۰ |
| ۳/۲ | ۶ | ۶۵/۱ | ۱۲/۷ | ۸۷ | ۸/۸ | ۵۴/۵ | ۶۲/۳ | ۱۰۰ | زن |
| ۱/۸ | ۳/۷ | ۶۹/۶ | ۱۱/۶ | ۸۶/۷ | -/۵ | ۱۲/۸ | ۱۳/۳ | ۱۰۰ | ۱۳۸۵ |
| ۲ | ۴/۷ | ۶۳/۵ | ۱۱/۶ | ۸۱/۸ | -/۴ | ۱۷/۸ | ۱۸/۲ | ۱۰۰ | ۱۳۹۰ |
| ۲/۵ | ۵/۵ | ۶۱/۲ | ۱۲/۱ | ۸۱/۳ | -/۶ | ۱۸/۱ | ۱۸/۷ | ۱۰۰ | ۱۳۹۵ |
| ۲/۷ | ۷ | ۶۴ | ۳/۴ | ۷۷/۱ | ۱ | ۳۲ | ۳۳ | ۱۰۰ | ۱۳۹۶ |
| ۳/۸ | ۷/۲ | ۶۷/۵ | ۵ | ۸۳/۵ | -/۲ | ۱۶/۳ | ۱۶/۵ | ۱۰۰ | ۱۳۹۷ |
| ۲ | ۸ | ۷۰ | ۵ | ۸۵ | ۰ | ۱۵ | ۱۵ | ۱۰۰ | ۱۳۹۸ |
| | | | | | | | | | ۱۳۹۹ |
| | | | | | | | | | ۱۴۰۰ |

(۱) ارقام از سال ۱۳۹۸ بر اساس جمعیت ۱۵ ساله و بیشتر می باشد.
 ماخذ - مرکز آمار ایران. (م.م). دفتر جمعیت، نیروی کار و سرشماری

۴- نیروی انسانی

۴-۲- شاخص‌های عمده نیروی کار در جمعیت ۱۰ ساله و بیش تر برحسب جنس در نقاط شهری و روستایی (درصد)

| شرح | نرخ مشارکت اقتصادی | نرخ بیکاری | نرخ بیکاری | | سهام اشتغال ناقص | سهام اشتغال در بخش‌های عمده اقتصادی | | |
|----------|--------------------|------------|------------|------------|------------------|-------------------------------------|------|-------|
| | | | ۲۴-۱۵ ساله | ۲۹-۱۵ ساله | | کشاورزی | صنعت | خدمات |
| کل استان | ۴۱/۷ | ۱۳/۵ | ۲۶/۲ | ۲۴/۵ | ۱۴/۵ | ۳۵/۵ | ۲۶/۱ | ۳۸/۴ |
| مرد وزن | ۳۷/۹ | ۱۲/۴ | ۲۵/۹ | ۲۴/۶ | ۸/۱ | ۲۴/۸ | ۳۱/۴ | ۴۳/۸ |
| ۱۳۸۵ | ۳۸/۶ | ۹/۵ | ۲۲/۸ | - | ۱۱/۲ | ۲۷ | ۲۸/۱ | ۴۴/۹ |
| ۱۳۹۰ | ۴۱/۱ | ۱۰/۷ | ۲۱/۴ | ۲۱/۷ | ۹/۲ | ۲۹/۱ | ۲۶/۴ | ۴۴/۵ |
| ۱۳۹۵ | ۴۱/۹ | ۸/۳ | ۲۱/۲ | ۱۸/۶ | ۸/۲ | ۲۸/۵ | ۲۷/۸ | ۴۳/۷ |
| ۱۳۹۸ | ۴۶/۶ | ۷/۳ | ۱۸/۶ | ۱۳/۱ | - | - | - | - |
| ۱۳۹۹ | ۴۲/۸ | ۸/۲ | ۱۷/۳ | ۱۵/۱ | ۹/۸ | ۲۸/۸ | ۳۰/۶ | ۴۰/۵ |
| ۱۴۰۰ | ۴۱/۸ | ۷/۱ | ۱۰/۱ | ۱۴/۱ | ۹/۸ | ۲۶/۳ | ۳۰/۴ | ۴۳/۲ |
| مرد | ۶۶/۱ | ۱۳/۵ | ۲۵/۶ | ۲۳/۱ | ۱۶/۱ | ۳۴/۲ | ۲۴/۹ | ۴۰/۹ |
| ۱۳۸۵ | ۶۴/۳ | ۱۱/۴ | ۲۳/۹ | ۲۲/۱ | ۸/۹ | ۲۲/۴ | ۳۳/۹ | ۴۲/۷ |
| ۱۳۹۰ | ۶۵/۷ | ۸/۸ | ۱۸/۹ | - | ۱۲/۶ | ۲۷/۲ | ۲۸ | ۴۴/۸ |
| ۱۳۹۵ | ۶۷/۲ | ۱۰/۶ | ۲۰/۴ | ۲۰/۱ | ۱۰/۹ | ۲۸/۷ | ۲۶/۲ | ۴۵/۱ |
| ۱۳۹۶ | ۶۷/۶ | ۸/۵ | ۲۰/۳ | ۱۷/۵ | ۹/۸ | ۲۸/۱ | ۲۷/۶ | ۴۴/۳ |
| ۱۳۹۷ | ۷۴/۷ | ۶/۴ | ۱۶/۴ | ۱۰/۴ | - | - | - | - |
| ۱۳۹۸ | ۷۲ | ۷/۷ | ۱۴ | ۱۳/۴ | ۱۱/۵ | ۲۸/۱ | ۳۱/۹ | ۴۰ |
| ۱۳۹۹ | ۷۰/۸ | ۶/۹ | ۱۰/۲ | ۱۲/۲ | ۱۱/۰ | ۲۵/۶ | ۳۱/۷ | ۴۲/۶ |
| ۱۴۰۰ | ۱۷/۹ | ۱۳/۶ | ۲۸/۶ | ۲۹/۲ | ۸/۸ | ۴۰/۳ | ۳۰/۴ | ۲۹/۳ |
| زن | ۱۲/۴ | ۱۷/۱ | ۴۰/۷ | ۳۷/۱ | ۳/۸ | ۳۲/۱ | ۱۸ | ۴۹/۹ |
| ۱۳۸۵ | ۱۲/۳ | ۱۳/۲ | ۴۷/۴ | - | ۲/۴ | ۲۵/۸ | ۲۸/۳ | ۴۵/۹ |
| ۱۳۹۰ | ۱۵/۵ | ۱۱/۵ | ۲۶/۴ | ۲۹/۲ | ۱/۹ | ۳۱ | ۲۷/۱ | ۴۱/۹ |
| ۱۳۹۵ | ۱۶/۴ | ۷/۵ | ۲۶/۵ | ۲۴/۵ | ۱/۵ | ۳۰/۲ | ۲۸/۶ | ۴۱/۲ |
| ۱۳۹۶ | ۱۸/۹ | ۱۰/۸ | ۲۸/۸ | ۲۳/۴ | - | - | - | - |
| ۱۳۹۷ | ۱۴/۵ | ۱۰/۴ | ۳۴/۲ | ۲۲/۹ | ۱/۹ | ۳۲/۷ | ۲۴/۲ | ۴۳/۱ |
| ۱۳۹۸ | ۱۳/۴ | ۷/۹ | ۹/۲ | ۲۰/۱ | ۳/۹ | ۲۹/۹ | ۲۳/۷ | ۴۶/۴ |



سالنامه آماری استان همدان - ۱۴۰۰

۲-۴- شاخص‌های عمده نیروی کار در جمعیت ۱۰ ساله و بیش تر برحسب جنس در نقاط شهری و روستایی (دنباله)
(درصد)

| شرح | نرخ مشارکت اقتصادی | نرخ بیکاری | نرخ بیکاری ۱۵-۲۴ ساله | نرخ بیکاری ۱۵-۲۹ ساله | سهم اشتغال ناقص | سهم اشتغال در بخش‌های عمده اقتصادی | | |
|-----------|--------------------|------------|-----------------------|-----------------------|-----------------|------------------------------------|------|-------|
| | | | | | | کشاورزی | صنعت | خدمات |
| نقاط شهری | | | | | | | | |
| مرد و زن | - | - | - | - | - | - | - | - |
|۱۳۸۵ | ۳۸/۴ | ۱۷/۷ | ۳۸/۴ | ۳۴/۱ | ۹/۳ | ۷/۱ | ۲۹ | ۶۴ |
|۱۳۹۰ | ۳۵/۷ | ۱۵/۱ | ۳۳/۸ | ۳۰/۹ | ۳ | ۶/۹ | ۳۲/۶ | ۶۰/۶ |
|۱۳۹۵ | ۳۷/۴ | ۱۰/۹ | ۲۹/۹ | - | ۱۰/۱ | ۸/۷ | ۲۹/۷ | ۶۱/۶ |
|۱۳۹۶ | ۳۸/۹ | ۱۲ | ۲۷/۸ | ۲۴/۸ | ۸/۸ | ۹/۳ | ۲۹/۴ | ۶۱/۳ |
|۱۳۹۷ | ۳۹/۹ | ۹/۳ | ۲۷/۲ | ۲۳/۲ | ۷/۶ | ۸/۷ | ۳۱ | ۶۰/۲ |
|۱۳۹۸ | ۴۳/۷ | ۸/۹ | ۲۴/۹ | ۱۵/۹ | - | - | - | - |
|۱۳۹۹ | ۴۰/۲ | ۹/۶ | ۲۳/۴ | ۱۸/۷ | ۹/۴ | ۹/۴ | ۳۳/۶ | ۵۷ |
|۱۴۰۰ | ۴۰/۰ | ۷/۷ | ۱۰/۱ | ۱۷/۲ | ۸/۸ | ۹/۸ | ۳۲/۴ | ۵۷/۸ |
| مرد | - | - | - | - | - | - | - | - |
|۱۳۸۵ | ۶۳/۶ | ۱۵/۲ | ۳۲/۱ | ۲۸/۱ | ۹/۶ | ۷/۵ | ۳۰/۳ | ۶۲/۲ |
|۱۳۹۰ | ۶۰/۳ | ۱۳ | ۳۰/۲ | ۲۷ | ۸/۲ | ۷/۷ | ۳۵ | ۵۷/۳ |
|۱۳۹۵ | ۶۴/۴ | ۹/۲ | ۲۲/۹ | - | ۹/۸ | ۳۰/۲ | ۶۰ | - |
|۱۳۹۶ | ۶۵/۶ | ۱۰/۶ | ۲۵/۶ | ۲۰/۹ | ۱۰/۱ | ۱۰/۴ | ۲۹/۳ | ۶۰/۳ |
|۱۳۹۷ | ۶۴/۵ | ۸/۹ | ۲۴/۹ | ۲۰/۷ | ۸/۹ | ۱۰ | ۳۰/۳ | ۵۹/۷ |
|۱۳۹۸ | ۷۱ | ۷/۲ | ۲۰/۷ | ۱۱/۸ | - | - | - | - |
|۱۳۹۹ | ۶۸/۴ | ۸/۳ | ۱۷/۴ | ۱۵/۹ | ۱۰/۶ | ۱۰/۶ | ۳۴/۴ | ۵۵ |
|۱۴۰۰ | ۶۸/۴ | ۷/۰ | ۱۰/۱ | ۱۴/۷ | ۹/۵ | ۱۱/۰ | ۳۳/۴ | ۵۵/۶ |
| زن | - | - | - | - | - | - | - | - |
|۱۳۸۵ | ۱۳/۹ | ۲۸/۹ | ۶۵ | ۵۵/۲ | ۷/۴ | ۴/۷ | ۲۲/۱ | ۷۳/۲ |
|۱۳۹۰ | ۱۲ | ۳۵/۴ | ۵۳/۴ | ۴۵/۷ | ۵/۷ | ۱/۹ | ۱۸/۹ | ۷۹/۲ |
|۱۳۹۵ | ۱۱/۶ | ۲۰ | ۶۵/۷ | - | ۴/۴ | ۲/۲ | ۲۶/۷ | ۷۰/۹ |
|۱۳۹۶ | ۱۳/۹ | ۱۸/۲ | ۳۶/۱ | ۴۰/۶ | ۲/۵ | ۳/۸ | ۳۰ | ۶۶/۲ |
|۱۳۹۷ | ۱۵/۱ | ۱۰/۷ | ۴۱/۲ | ۳۶/۹ | ۱/۷ | ۳/۱ | ۳۴ | ۶۲/۹ |
|۱۳۹۸ | ۱۶/۹ | ۱۵/۹ | ۳۹/۸ | ۳۰/۷ | - | - | - | - |
|۱۳۹۹ | ۱۳/۶ | ۱۵/۸ | ۴۱ | ۲۸/۹ | ۳/۲ | ۳ | ۲۹/۷ | ۶۲/۳ |
|۱۴۰۰ | ۱۲/۵ | ۱۱/۶ | ۱۰/۵ | ۲۹/۱ | ۴/۳ | ۳/۳ | ۲۶/۸ | ۶۹/۸ |



۴- نیروی انسانی

۲-۴- شاخص‌های عمده نیروی کار در جمعیت ۱۰ ساله و بیش تر برحسب جنس در نقاط شهری و روستای (دنباله)
(درصد)

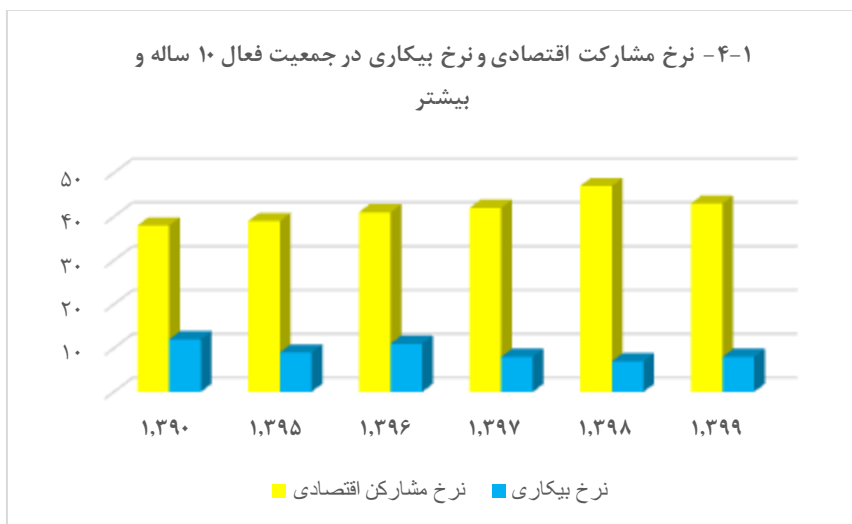
| شرح | نرخ مشارکت اقتصادی | نرخ بیکاری | نرخ بیکاری ۱۵-۲۴ ساله | نرخ بیکاری ۱۵-۲۹ ساله | سهم اشتغال ل ناقص | سهم اشتغال در بخش های عمده اقتصادی | | | |
|-------------|--------------------|------------|-----------------------|-----------------------|-------------------|------------------------------------|------|-------|--|
| | | | | | | کشاورزی | صنعت | خدمات | |
| نقاط روستای | | | | | | | | | |
| مرد و زن | | | | | | | | | |
| ۱۳۸۵ | ۴۵/۴ | ۹ | ۱۵/۸ | ۱۵ | ۱۹/۵ | ۶۳/۳ | ۲۳ | ۱۳/۷ | |
| ۱۳۹۰ | ۴۱/۷ | ۸/۲ | ۱۷/۷ | ۱۴/۸ | ۸/۵ | ۴۹/۶ | ۲۹/۷ | ۲۰/۷ | |
| ۱۳۹۵ | ۴۰/۴ | ۷/۵ | ۱۵/۵ | - | ۱۲/۷ | ۵۲/۲ | ۲۵/۸ | ۲۲ | |
| ۱۳۹۶ | ۴۴/۶ | ۸/۹ | ۱۵/۶ | ۱۷/۲ | ۹/۹ | ۵۷/۴ | ۲۲ | ۲۰/۶ | |
| ۱۳۹۷ | ۴۵/۴ | ۶/۸ | ۱۴/۳ | ۱۲/۲ | ۹/۱ | ۵۹/۳ | ۲۲/۷ | ۱۸ | |
| ۱۳۹۸ | ۵۲/۲ | ۴/۶ | ۱۰/۷ | ۸ | - | - | - | - | |
| ۱۳۹۹ | ۴۷/۹ | ۵/۹ | ۱۰/۸ | ۹/۱ | ۱۲/۷ | ۵۹/۲ | ۲۵/۹ | ۱۴/۹ | |
| ۱۴۰۰ | ۴۵/۳ | ۶/۰ | ۱۰/۱ | ۹/۱ | ۱۱/۶ | ۵۴/۶ | ۲۷/۱ | ۱۸/۳ | |
| مرد | | | | | | | | | |
| ۱۳۸۵ | ۶۸/۶ | ۱۱/۳ | ۱۹/۸ | ۱۸/۱ | ۲۳/۲ | ۶۴/۶ | ۱۸/۶ | ۱۶/۹ | |
| ۱۳۹۰ | ۷۱/۱ | ۹/۱ | ۱۷/۹ | ۱۵/۲ | ۱۰ | ۴۵/۵ | ۳۲/۳ | ۲۲/۲ | |
| ۱۳۹۵ | ۶۷/۶ | ۸/۲ | ۱۵ | - | ۱۴/۹ | ۵۲/۱ | ۲۴/۹ | ۲۳ | |
| ۱۳۹۶ | ۶۹/۹ | ۱۰/۵ | ۱۶/۱ | ۱۸/۹ | ۱۲/۲ | ۵۶/۲ | ۲۱/۵ | ۲۲/۳ | |
| ۱۳۹۷ | ۷۳/۴ | ۷/۸ | ۱۲/۹ | ۱۵ | ۱۱/۳ | ۵۷/۵ | ۲۳ | ۱۹/۵ | |
| ۱۳۹۸ | ۸۱/۸ | ۵ | ۱۱/۴ | ۸ | - | - | - | - | |
| ۱۳۹۹ | ۷۸/۶ | ۶/۹ | ۱۱/۲ | ۹/۶ | ۱۵/۴ | ۵۵/۸ | ۲۸ | ۱۶/۲ | |
| ۱۴۰۰ | ۷۵/۵ | ۶/۸ | ۱۰/۴ | ۸/۵ | ۱۳/۴ | ۵۱/۵ | ۲۸/۸ | ۱۹/۸ | |
| زن | | | | | | | | | |
| ۱۳۸۵ | ۲۲/۷ | ۲ | ۲/۵ | ۴/۷ | ۹/۶ | ۵۹/۸ | ۳۴/۹ | ۵/۲ | |
| ۱۳۹۰ | ۱۳ | ۳/۶ | ۱۶/۲ | ۱۰/۸ | ۱/۳ | ۶۹/۹ | ۱۶/۸ | ۱۳/۲ | |
| ۱۳۹۵ | ۱۳/۳ | ۳/۸ | ۱۹/۳ | - | ۲/۳ | ۵۲/۹ | ۳۰ | ۱۷/۱ | |
| ۱۳۹۶ | ۱۸/۳ | ۲/۵ | ۱۱/۷ | ۸/۲ | ۱/۲ | ۶۱/۸ | ۲۳/۹ | ۱۴/۳ | |
| ۱۳۹۷ | ۱۸/۷ | ۳ | ۱۰/۲ | ۸/۷ | ۱/۲ | ۶۵/۹ | ۲۱/۵ | ۱۲/۶ | |
| ۱۳۹۸ | ۲۲/۸ | ۳/۳ | ۶/۱ | ۸/۲ | - | - | - | - | |
| ۱۳۹۹ | ۱۶/۵ | ۱/۵ | ۵/۱ | ۵/۲ | ۰/۶ | ۷۴/۷ | ۱۶/۴ | ۹ | |
| ۱۴۰۰ | ۱۵/۲ | ۲/۰ | ۷/۴ | ۷/۱ | ۳/۲ | ۶۹/۵ | ۱۹/۱ | ۱۱/۴ | |

(۱) از سال ۱۳۹۸ بر اساس بند ۴ مصوبه ۱۰/۲۴۹/ص/۹۸ مورخ ۱۷/۲/۱۳۹۸ شورای عالی جوانان، دامنه سن جوانی از ۱۵-۲۹ ساله به ۱۸-۳۵ ساله تغییر یافته است.

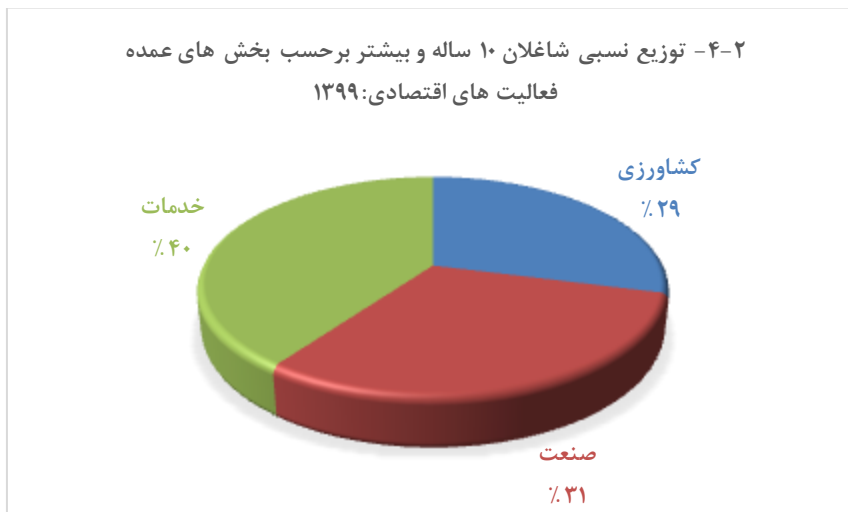
(۲) ارقام از سال ۱۳۹۸ بر اساس جمعیت ۱۵ ساله و بیشتر می باشد.

مأخذ - مرکز آمار ایران (ر.م)

مرکز آمار ایران. دفتر جمعیت، نیروی کار و سرشماری.



مبنا: جدول ۲-۴



مبنا: جدول ۲-۴

۴- نیروی انسانی

۳-۴- توزیع نسبی جمعیت شاغل و بیکار (جویای کار) ۱۰ ساله و بیش تر بر حسب وضع سواد و سطح تحصیلات (درصد)

| ۱۳۹۶ | | ۱۳۹۵ | | ۱۳۹۰ | | ۱۳۸۵ | | وضع سواد و سطح تحصیلات |
|-------|------|-------|------|-------|------|-------|------|-----------------------------|
| بیکار | شاغل | بیکار | شاغل | بیکار | شاغل | بیکار | شاغل | |
| ۱۰۰ | ۱۰۰ | ۱۰۰ | ۱۰۰ | ۱۰۰ | ۱۰۰ | ۱۰۰ | ۱۰۰ | کل استان |
| ۹۵/۷ | ۸۹/۲ | ۹۶/۴ | ۸۹/۷ | ۹۵/۷ | ۸۴/۴ | ۹۴/۷ | ۸۲/۸ | باسواد |
| ۲۰/۵ | ۳۰ | ۱۵/۴ | ۳۱/۱ | ۲۰/۲ | ۲۹/۴ | ۲۷ | ۳۹/۲ | ابتدایی و سوادآموزی |
| ۲۴/۱ | ۲۱/۸ | ۱۹/۸ | ۲۲ | ۲۵/۵ | ۲۱/۶ | ۲۴/۶ | ۱۷/۶ | راهنمایی و متوسطه اول |
| ۰/۶ | ۰/۵ | ۱/۶ | ۱/۳ | ۰ | ۰/۵ | ۰/۴ | ۱/۵ | متوسطه و متوسطه دوم |
| ۱۵/۹ | ۱۸/۱ | ۱۶/۳ | ۱۸/۵ | ۱۸/۴ | ۱۶/۶ | ۲۴/۲ | ۱۴/۲ | دیپلم و پیش دانشگاهی |
| ۳۴/۶ | ۱۸/۸ | ۳۶/۶۵ | ۱۷/۷ | ۳۱/۶ | ۱۶/۳ | ۱۸/۲ | ۱۰/۲ | عالی |
| ۰ | ۰ | ۰ | ۰ | ۰ | ۰ | ۰ | ۰ | نامشخص و اظهار نشده |
| ۴/۲ | ۱۰/۹ | ۳/۶ | ۱۰/۳ | ۴/۳ | ۱۵/۶ | ۵/۳ | ۱۷/۲ | بی سواد |

| ۱۴۰۰ | | ۱۳۹۹ | | ۱۳۹۸ | | ۱۳۹۷ | | وضع سواد و سطح تحصیلات |
|-------|------|-------|------|-------|------|-------|------|-----------------------------|
| بیکار | شاغل | بیکار | شاغل | بیکار | شاغل | بیکار | شاغل | |
| ۱۰۰ | ۱۰۰ | ۱۰۰ | ۱۰۰ | ۱۰۰ | ۱۰۰ | ۱۰۰ | ۱۰۰ | کل استان |
| ۹۵/۱ | ۹۲ | ۹۶/۸ | ۹۰/۷ | ۹۶/۳ | ۸۹/۳ | ۹۴/۲ | ۸۹/۹ | باسواد |
| ۲۳/۵ | ۲۷ | ۱۵/۴ | ۲۷ | ۱۶/۶ | ۲۶/۷ | ۲۰/۳ | ۳۱ | ابتدایی و سوادآموزی |
| ۱۹/۷ | ۲۴ | ۲۰/۹ | ۲۳/۲ | ۱۹/۵ | ۲۱/۶ | ۲۱/۷ | ۲۴ | راهنمایی و متوسطه اول |
| ۰ | ۰ | ۰ | ۰/۲ | ۰/۰۶ | ۰/۳۹ | ۰/۶ | ۰/۱ | متوسطه و متوسطه دوم |
| ۱۹/۶ | ۱۸ | ۲۳/۸ | ۱۸/۵ | ۲۲/۹ | ۱۸/۵ | ۲۳/۴ | ۲۰/۴ | دیپلم و پیش دانشگاهی |
| ۳۱/۱ | ۲۴ | ۳۶/۷ | ۲۱/۹ | ۳۷/۲ | ۲۲ | ۳۴ | ۲۳/۶ | عالی |
| ۰ | ۰ | ۰ | ۰ | ۰ | ۰ | ۰ | ۰ | نامشخص و اظهار نشده |
| ۴/۹ | ۸ | ۳/۲ | ۹/۳ | ۳/۶ | ۱۰/۶ | ۵/۸ | ۱۰/۱ | بی سواد |

۱) آمار حوزه‌های علمیه و علوم دینی و غیر رسمی در سرجمع منظور شده است.

۲) ارقام از سال ۱۳۹۸ بر اساس جمعیت ۱۵ ساله و بیش تر می‌باشد

مأخذ - مرکز آمار ایران (ر.م).

مرکز آمار ایران، دفتر جمعیت، نیروی کار و سرشماری

سالنامه آماری استان همدان - ۱۴۰۰

۴-۴- کارکنان دولت بر حسب جنس و وضعیت استخدامی: ۱۴۰۰

| غیر رسمی | | رسمی | | جمع | | دستگاه اجرایی |
|----------|------|------|-------|-------|-------|-------------------------------------------------|
| زن | مرد | زن | مرد | زن | مرد | |
| ۱۵۵۳ | ۲۹۵۲ | ۹۷۴۱ | ۱۰۲۳۷ | ۱۱۲۹۴ | ۱۳۱۸۹ | جمع |
| ۳ | ۵ | ۲ | ۹ | ۵ | ۱۴ | اداره امور عشایری |
| - | - | - | - | - | - | اداره دخلیات |
| ۱۲۹۷ | ۱۸۵۹ | ۹۳۵۳ | ۸۵۴۸ | ۱۰۶۵۰ | ۱۰۴۰۷ | اداره کل آموزش پرورش |
| ۴ | ۱۹ | ۹ | ۱۷ | ۱۳ | ۳۶ | اداره کل استاندارد |
| ۲۹ | ۴۳ | ۹۰ | ۳۳۱ | ۱۱۹ | ۳۷۴ | اداره کل امور مالیاتی |
| ۵ | ۴۳ | ۴ | ۴۴ | ۹ | ۸۷ | اداره کل اوقاف و امور خیریه |
| ۱ | ۴ | ۱ | ۲۱ | ۲ | ۲۵ | اداره کل بازرسی |
| ۱۸ | ۳۳ | ۲۴ | ۳۶ | ۴۲ | ۶۹ | اداره کل بیمه سلامت |
| ۱۴ | ۳۱ | ۱۵ | ۲۵ | ۲۹ | ۵۶ | اداره کل پزشکی قانونی |
| ۱۸ | ۱۵۶ | ۷ | ۸۰ | ۲۵ | ۲۳۶ | اداره کل پست |
| - | - | - | - | - | - | اداره کل تامین اجتماعی |
| ۳۶ | ۸۸ | ۱۲ | ۳۸ | ۴۸ | ۱۲۶ | اداره کل ورزش و جوانان |
| ۱۳ | ۴۳ | ۱۴ | ۱۰۰ | ۲۷ | ۱۴۳ | اداره کل تعاون، کار و رفاه اجتماعی |
| ۲ | ۲۷ | ۵ | ۳۷ | ۷ | ۶۴ | اداره کل تعزیرات حکومتی |
| ۱ | ۳۸ | ۳۵ | ۶۳ | ۳۶ | ۱۰۱ | اداره کل ثبت احوال |
| ۱۶ | ۸۱ | ۴۷ | ۱۱۸ | ۶۳ | ۱۹۹ | اداره کل ثبت اسناد و املاک |
| ۱۲ | ۵۴ | ۱۲ | ۶۷ | ۲۴ | ۱۲۱ | اداره کل حفاظت محیط زیست |
| ۸ | ۵۷ | ۱۹ | ۸۶ | ۲۷ | ۱۴۳ | اداره کل دامپزشکی |
| ۲۷ | ۶۸ | ۲۰ | ۹۹ | ۴۷ | ۱۶۷ | اداره کل راه و شهرسازی |
| ۱۰ | ۱۶۸ | ۳۲ | ۳۴۷ | ۴۲ | ۵۱۵ | اداره کل زندان ها و اقامات تأمین و تربیتی |
| ۸ | ۳۵ | ۱۴ | ۶۱ | ۲۲ | ۹۶ | اداره کل فرهنگ و ارشاد اسلامی |
| ۲۹ | ۸۵ | ۱۷ | ۵۸ | ۴۶ | ۱۴۳ | اداره منابع طبیعی |
| ۲ | ۱۵ | ۹ | ۵۲ | ۱۱ | ۶۷ | اداره کل نوسازی، توسعه و تجهیز مدارس |

۴- نیروی انسانی

۴-۴- کارکنان دولت بر حسب جنس و وضعیت استخدامی: ۱۴۰۰ (دنباله)

| غیر رسمی | | رسمی | | جمع | | دستگاه اجرایی |
|----------|------|------|------|------|------|---------------------------------------------------|
| زن | مرد | زن | مرد | زن | مرد | |
| ۳ | ۲۰ | ۲ | ۲۸ | ۵ | ۴۸ | اداره کل هوا شناسی |
| ۵۰ | ۱۷۷ | ۶۴ | ۳۴۴ | ۱۱۴ | ۵۲۱ | استانداری |
| - | - | - | - | - | - | بانک تجارت |
| ۰ | ۰ | ۰ | ۹ | ۰ | ۹ | بانک توسعه صادرات |
| ۰ | ۰ | ۶۷ | ۷۰۵ | ۶۷ | ۷۰۵ | بانک سپه |
| - | - | - | - | - | - | بانک صادرات |
| - | - | - | - | - | - | بانک صنعت و معدن |
| - | - | - | - | - | - | بانک کشاورزی |
| ۰ | ۰ | ۲۱ | ۲۳۷ | ۲۱ | ۲۳۷ | بانک مسکن |
| - | - | - | - | - | - | بانک ملت |
| ۷ | ۱۱۵ | ۲۷ | ۴۵۰ | ۳۴ | ۵۶۵ | بانک ملی |
| ۱۶ | ۱۵ | ۱۶ | ۱۴ | ۳۲ | ۲۹ | پایگاه منطقه ای انتقال خون |
| - | - | - | - | - | - | جمعیت هلال احمر |
| ۵۷ | ۲۴۰ | ۱۸۰ | ۶۸۷ | ۲۳۷ | ۹۲۷ | دادگستری کل |
| - | - | - | - | - | - | دانشگاه آزاد اسلامی واحد ملایر |
| - | - | - | - | - | - | دانشگاه آزاد اسلامی واحد همدان |
| ۱۱۷ | ۴۳۹ | ۱۳۷ | ۵۰۸ | ۲۵۴ | ۹۴۷ | دانشگاه بوعلی سینا |
| ۵۳ | ۱۴۴ | ۳۹ | ۱۲۴ | ۹۲ | ۲۶۸ | دانشگاه پیام نور |
| ۳۱۶۶ | ۲۴۸۱ | ۳۲۳۵ | ۲۳۰۷ | ۶۴۰۱ | ۴۷۸۸ | دانشگاه علوم پزشکی و خدمات بهداشتی و درمانی |
| ۳۲ | ۷۴ | ۱۳ | ۶۰ | ۴۵ | ۱۳۴ | دانشگاه صنعت |
| ۱۰۰ | ۱۸۳ | ۲۲ | ۸۰ | ۱۲۲ | ۲۶۳ | آموزشکده های فنی و حرفه ای |
| ۲ | ۱۳ | ۵ | ۳۱ | ۷ | ۴۴ | دیوان محاسبات |

سالنامه آماری استان همدان - ۱۴۰۰

۴- کارکنان دولت بر حسب جنس و وضعیت استخدامی: ۱۴۰۰ (دنباله)

| غیر رسمی | | رسمی | | جمع | | دستگاه اجرایی |
|----------|-----|------|-----|-----|-----|-------------------------------------------------------------|
| زن | مرد | زن | مرد | زن | مرد | |
| ۱۲ | ۳۹ | ۱۵ | ۳۸ | ۲۷ | ۷۷ | سازمان مدیریت برنامه ریزی..... |
| ۲ | ۵ | ۵ | ۵ | ۷ | ۱۰ | سازمان اسناد و کتابخانه ملی ایران - مدیریت غرب کشور..... |
| ۵ | ۱۱ | ۲۳ | ۵۷ | ۲۸ | ۶۸ | سازمان امور اقتصادی و دارایی..... |
| ۰ | ۰ | ۰ | ۰ | ۰ | ۰ | سازمان بازرگانی..... |
| ۰ | ۱ | ۲ | ۱ | ۲ | ۲ | سازمان بازنشستگی کشور_مدیریت استان |
| ۷ | ۱۰ | ۳۹ | ۱۲۳ | ۴۶ | ۱۳۳ | سازمان بنیاد شهید و امور ایثارگران..... |
| ۱۳۰ | ۹۷ | ۸۹ | ۶۸ | ۲۱۹ | ۱۶۵ | سازمان بهزیستی..... |
| ۲ | ۴۹ | ۲ | ۱۹ | ۴ | ۶۸ | سازمان تبلیغات اسلامی..... |
| ۱ | ۹ | ۱۴ | ۵۱ | ۱۵ | ۶۰ | سازمان تعاون روستایی..... |
| ۱۵ | ۸۶ | ۱۰۵ | ۲۹۱ | ۱۲۰ | ۳۷۷ | سازمان جهاد کشاورزی..... |
| ۱ | ۱ | ۱ | ۲ | ۲ | ۳ | سازمان خبرگزاری جمهوری اسلامی ایران - واحد همدان..... |
| ۷ | ۹۸ | ۵ | ۶۲ | ۱۲ | ۱۶۰ | اداره کل حمل و نقل و پایانه ها..... |
| ۸ | ۸۵ | ۲۱ | ۹۵ | ۲۹ | ۱۸۰ | سازمان صنعت، معدن و تجارت..... |
| ۱۴ | ۹۷ | ۱۸ | ۳۸ | ۳۲ | ۱۳۵ | سازمان میراث فرهنگی، صنایع دستی و گردشگری..... |
| ۰ | ۴ | ۰ | ۳ | ۰ | ۷ | سازمان حج و زیارت..... |
| ۰ | ۰ | ۰ | ۰ | ۰ | ۰ | شرکت آب و فاضلاب روستایی..... |
| - | - | - | - | - | - | شرکت آب و فاضلاب شهری..... |
| - | - | - | - | - | - | شرکت توزیع نیروی برق..... |
| ۲۷ | ۱۴۹ | ۱۱ | ۴۷ | ۳۸ | ۱۹۶ | شرکت سهامی اب منطقه ای..... |
| - | - | - | - | - | - | شرکت سهامی بیمه آسیا..... |
| - | - | - | - | - | - | شرکت سهامی بیمه البرز..... |
| ۵ | ۲۳ | ۳ | ۲۶ | ۸ | ۴۹ | شرکت سهامی بیمه ایران..... |
| ۷ | ۶۱ | ۱ | ۹ | ۸ | ۷۰ | شرکت غله و خدمات بازرگانی..... |
| ۰ | ۷۵۲ | ۵ | ۲۱۳ | ۵ | ۹۶۵ | شرکت گاز..... |

۴- نیروی انسانی

۴-۴- کارکنان دولت بر حسب جنس و وضعیت استخدامی: ۱۴۰۰ (دنباله)

| غیر رسمی | | رسمی | | جمع | | دستگاه اجرایی |
|----------|-----|------|-----|-----|-----|---------------------------------------------|
| زن | مرد | زن | مرد | زن | مرد | |
| - | - | - | - | - | - | شرکت مخابرات..... |
| - | - | - | - | - | - | شرکت ملی فرآورده های نفتی..... |
| ۱ | ۲۰ | ۰ | ۱۱ | ۱ | ۳۱ | شرکت آزمایشگاه فنی و مکانیک خاک |
| ۷ | ۹۶ | ۰ | ۰ | ۷ | ۹۶ | شهرک شرکت های صنعتی..... |
| ۲ | ۳ | ۰ | ۴ | ۲ | ۷ | حوزه هنری تبلیغات اسلامی..... |
| - | - | - | - | - | - | شرکت نظام مهندسیب ساختمان..... |
| - | - | - | - | - | - | شرکت نمایشگاه های بین المللی..... |
| - | - | - | - | - | - | صدا و سیمای مرکز همدان..... |
| ۳ | ۱۴ | ۲ | ۳۸ | ۵ | ۵۲ | فرودگاه همدان..... |
| ۵۱ | ۵۹ | ۴۱ | ۱۲ | ۹۲ | ۷۱ | کانون پرورش فکری کودکان و نوجوانان.. |
| - | - | - | - | - | - | کمیته امداد امام خمینی..... |
| ۳ | ۹ | ۷ | ۲۹ | ۱۰ | ۳۸ | اداره کل گمرک..... |
| - | - | - | - | - | - | مدیریت نقشه برداری..... |
| - | - | - | - | - | - | مدیریت نهضت سواد آموزی..... |
| ۵ | ۵۲ | ۴ | ۶۷ | ۹ | ۱۱۹ | مرکز تحقیقات کشاورزی..... |
| ۶۸ | ۷۶ | ۴۳۷ | ۴۱۶ | ۵۰۵ | ۴۹۲ | مدیریت درمان سازمان تامین اجتماعی . |
| - | - | - | - | - | - | موسسه آموزش عالی عمران و توسعه..... |
| ۵ | ۳۸ | ۷ | ۹ | ۱۲ | ۴۷ | پست بانک..... |
| ۰ | ۰ | ۰ | ۱ | ۰ | ۱ | اداره جمع آوری و فروش اموال تملیکی... |
| ۱۲ | ۳۴ | ۲۰ | ۴۶ | ۳۲ | ۸۰ | دانشگاه پردیس شهید مقصودی(دانشگاه فرهنگیان) |
| - | - | - | - | - | - | بنیاد مسکن انقلاب اسلامی..... |

مأخذ- سازمان مدیریت و برنامه ریزی استان همدان

۵-۴- کارکنان دولت برحسب جنس و مدرک تحصیلی: ۱۴۰۰

| فوق دیپلم | | دیپلم | | کمتر از دیپلم | | جمع | | دستگاه اجرایی |
|-----------|-----|-------|-----|---------------|-----|-----|-----|------------------------------------------------|
| زن | مرد | زن | مرد | زن | مرد | زن | مرد | |
| ۰ | ۲ | ۰ | ۲ | ۰ | ۰ | ۵ | ۱۴ | اداره امور عشایری |
| ۰ | ۰ | ۰ | ۰ | ۰ | ۰ | ۰ | ۰ | اداره دخانیات |
| ۱ | ۱ | ۰ | ۶ | ۱ | ۰ | ۱۳ | ۳۶ | اداره کل استاندارد |
| ۱ | ۱۰ | ۹ | ۲۰ | ۱ | ۱۲ | ۱۱۹ | ۳۷۴ | اداره کل امور مالیاتی |
| ۱۷ | ۳۵ | ۹ | ۵۹ | ۰ | ۲۴ | ۱۲۲ | ۲۶۳ | اداره کل آموزش و فنی و حرفه ای |
| ۲ | ۸ | ۲ | ۷ | ۱ | ۲ | ۹ | ۸۷ | اداره کل اوقاف و امور خیریه |
| ۲ | ۴ | ۲ | ۴ | ۱ | ۵ | ۴۲ | ۶۹ | اداره کل بیمه سلامت |
| ۰ | ۹ | ۵ | ۱۰ | ۰ | ۳ | ۲۹ | ۵۶ | اداره کل پزشکی قانونی |
| ۴ | ۴۵ | ۰ | ۷۹ | ۰ | ۲۴ | ۲۵ | ۲۳۶ | اداره کل پست |
| - | - | - | - | - | - | - | - | اداره کل تامین اجتماعی |
| ۱ | ۳ | ۲ | ۹ | ۰ | ۷ | ۲۷ | ۱۴۳ | اداره کل تعاون، کلرو رفه اجتماعی |
| ۱ | ۰ | ۰ | ۶ | ۱ | ۴ | ۷ | ۶۴ | اداره کل تعزیرات حکومتی |
| ۲ | ۳ | ۴ | ۱۵ | ۰ | ۴ | ۳۶ | ۱۰۱ | اداره کل ثبت احوال |
| ۳ | ۵ | ۳ | ۱۷ | ۰ | ۶ | ۶۳ | ۱۹۹ | اداره کل ثبت اسناد و املاک |
| ۰ | ۹ | ۴ | ۴۲ | ۰ | ۸ | ۲۴ | ۱۲۱ | اداره کل حفاظت محیط زیست |
| ۱ | ۳۸ | ۰ | ۷ | ۰ | ۱ | ۲۷ | ۱۴۳ | اداره کل دامپزشکی |
| ۱ | ۸ | ۰ | ۱۷ | ۰ | ۶ | ۴۷ | ۱۶۷ | اداره کل راه و شهرسازی |
| ۶ | ۶۳ | ۲ | ۶۷ | ۰ | ۱ | ۴۲ | ۵۱۵ | اداره کل زندانها و اقدامات تأمینی و تربیتی ... |
| ۰ | ۱۰ | ۰ | ۱۱ | ۰ | ۱۲ | ۴۶ | ۱۴۳ | اداره کل منابع طبیعی |
| ۲ | ۰ | ۰ | ۳ | ۰ | ۳ | ۵ | ۴۸ | اداره کل هواشناسی |
| ۳ | ۶ | ۳ | ۲۰ | ۰ | ۳۲ | ۴۸ | ۱۲۶ | اداره کل ورزش و جوانان |
| ۱ | ۶ | ۱ | ۷ | ۰ | ۱ | ۱۱ | ۶۷ | اداره کل نوسازی، توسعه و تجهیز مدرس .. |
| ۰ | ۰ | ۰ | ۳ | ۰ | ۱ | ۲ | ۲۵ | اداره کل بازرسی |
| ۰ | ۰ | ۰ | ۰ | ۰ | ۰ | ۰ | ۰ | اداره کل حفظ آثار و نشر ارزشهای اسلامی ... |
| ۲ | ۵ | ۱ | ۱۸ | ۰ | ۹ | ۲۲ | ۹۶ | اداره کل فرهنگ و ارشاد اسلامی |
| ۶ | ۲۳ | ۸ | ۵۸ | ۱ | ۲۶ | ۱۱۴ | ۵۲۱ | استانداری |
| ۱۷ | ۳۵ | ۹ | ۵۹ | ۰ | ۲۴ | ۱۲۲ | ۲۶۳ | آموزشکده های فنی و حرفه ای |
| ۳ | ۴ | ۰ | ۱۷ | ۱ | ۳ | ۲۷ | ۷۷ | سازمان مدیریت و برنامه ریزی |

۴- نیروی انسانی

۵-۴- کارکنان دولت بر حسب جنس و مدرک تحصیلی: ۱۴۰۰ (دنباله)

| دکتری | | فوق لیسانس | | لیسانس | | دستگاه اجرایی |
|-------|----|------------|-----|--------|-----|--------------------------------------------------|
| مرد | زن | مرد | مرد | زن | مرد | |
| ۲ | ۳ | ۸ | ۲ | ۳ | ۸ | اداره امور عشایری |
| ۰ | ۰ | ۰ | ۰ | ۰ | ۰ | اداره دخانیات |
| ۱۴ | ۷ | ۱۵ | ۱۴ | ۷ | ۱۵ | اداره کل استاندارد |
| ۱۹۷ | ۴۵ | ۱۳۵ | ۱۹۷ | ۴۵ | ۱۳۵ | اداره کل امور مالیاتی |
| ۳۶ | ۶۷ | ۱۰۹ | ۳۶ | ۶۷ | ۱۰۹ | اداره کل آموزش و فنی و حرفه ای |
| ۱۶ | ۳ | ۵۳ | ۱۶ | ۳ | ۵۳ | اداره کل اوقاف و امور خیریه |
| ۱۸ | ۲۹ | ۳۲ | ۱۸ | ۲۹ | ۳۲ | اداره کل بیمه سلامت |
| ۴ | ۱۳ | ۱۴ | ۴ | ۱۳ | ۱۴ | اداره کل پزشکی قانونی |
| ۱۴ | ۱۷ | ۷۴ | ۱۴ | ۱۷ | ۷۴ | اداره کل پست |
| - | - | - | - | - | - | اداره کل تامین اجتماعی |
| ۶۰ | ۱۵ | ۶۴ | ۶۰ | ۱۵ | ۶۴ | اداره کل تعاون، کار و رفاه اجتماعی |
| ۱۶ | ۲ | ۳۸ | ۱۶ | ۲ | ۳۸ | اداره کل تعزیرات حکومتی |
| ۲۸ | ۲۴ | ۵۱ | ۲۸ | ۲۴ | ۵۱ | اداره کل ثبت احوال |
| ۵۰ | ۳۴ | ۱۲۱ | ۵۰ | ۳۴ | ۱۲۱ | اداره کل ثبت اسناد و املاک |
| ۳۱ | ۵ | ۳۰ | ۳۱ | ۵ | ۳۰ | اداره کل حفاظت محیط زیست |
| ۱۵ | ۱۰ | ۴۷ | ۱۵ | ۱۰ | ۴۷ | اداره کل دامپزشکی |
| ۶۲ | ۳۱ | ۷۴ | ۶۲ | ۳۱ | ۷۴ | اداره کل راه و شهرسازی |
| ۹۶ | ۲۵ | ۲۷۱ | ۹۶ | ۲۵ | ۲۷۱ | اداره کل زندانها و اقدامات تأمینی و تربیتی |
| ۴۰ | ۲۸ | ۶۹ | ۴۰ | ۲۸ | ۶۹ | اداره کل منابع طبیعی |
| ۱۹ | ۲ | ۲۱ | ۱۹ | ۲ | ۲۱ | اداره کل هواشناسی |
| ۳۴ | ۲۸ | ۳۳ | ۳۴ | ۲۸ | ۳۳ | اداره کل پرورش و جواتلن |
| ۱۷ | ۷ | ۳۶ | ۱۷ | ۷ | ۳۶ | اداره کل نوسازی، توسعه و تجهیز مدراس .. |
| ۱۴ | ۱ | ۷ | ۱۴ | ۱ | ۷ | اداره کل بازرسی |
| ۰ | ۰ | ۰ | ۰ | ۰ | ۰ | اداره کل حفظ آثار و نشر ارزشهای اسلامی |
| ۳۱ | ۹ | ۳۳ | ۳۱ | ۹ | ۳۳ | اداره کل فرهنگ و ارشاد اسلامی |
| ۲۰۱ | ۵۵ | ۲۰۲ | ۲۰۱ | ۵۵ | ۲۰۲ | استانداری |
| ۳۶ | ۶۷ | ۱۰۹ | ۳۶ | ۶۷ | ۱۰۹ | آموزشکده های فنی و حرفه ای |
| ۳۹ | ۹ | ۱۲ | ۳۹ | ۹ | ۱۲ | سازمان مدیریت و برنامه ریزی |

۵-۴- کارکنان دولت بر حسب جنس و مدرک تحصیلی: ۱۴۰۰ (دنباله)

| فوق دیپلم | | دیپلم | | کمتر از دیپلم | | جمع | | دستگاه اجرایی |
|-----------|-----|-------|------|---------------|-----|------|------|-------------------------------------------|
| زن | مرد | زن | مرد | زن | مرد | زن | مرد | |
| ۰ | ۰ | ۰ | ۰ | ۰ | ۰ | ۰ | ۰ | بانک تجارت..... |
| ۰ | ۰ | ۰ | ۰ | ۰ | ۰ | ۰ | ۹ | بانک توسعه صادرات..... |
| ۰ | ۰ | ۰ | ۰ | ۰ | ۰ | ۰ | ۰ | بانک رفاه کارگران..... |
| ۴ | ۶۳ | ۲ | ۱۲۵ | ۰ | ۱۲ | ۶۷ | ۷۰۵ | بانک سپه..... |
| ۰ | ۰ | ۰ | ۰ | ۰ | ۰ | ۰ | ۰ | بانک صادرات..... |
| ۰ | ۰ | ۰ | ۰ | ۰ | ۰ | ۰ | ۰ | بانک صنعت و معدن..... |
| ۰ | ۰ | ۰ | ۰ | ۰ | ۰ | ۰ | ۰ | بانک کشاورزی..... |
| ۱ | ۷ | ۲ | ۲۸ | ۰ | ۰ | ۲۱ | ۲۳۷ | بانک مسکن..... |
| ۰ | ۰ | ۰ | ۰ | ۰ | ۰ | ۰ | ۰ | بانک ملت..... |
| ۱ | ۵۴ | ۵ | ۱۹۲ | ۰ | ۲۲ | ۳۴ | ۵۶۵ | بانک ملی..... |
| ۰ | ۰ | ۰ | ۰ | ۰ | ۰ | ۰ | ۰ | بنیاد مسکن انقلاب اسلامی..... |
| ۱ | ۰ | ۳ | ۵ | ۰ | ۴ | ۳۲ | ۲۹ | پایگاه منطقه ای انتقال خون..... |
| ۰ | ۰ | ۰ | ۰ | ۰ | ۰ | ۰ | ۰ | جمعیت هلال احمر..... |
| ۹ | ۵۰ | ۱۴ | ۷۷ | ۱ | ۶۲ | ۲۳۷ | ۹۲۷ | دادگستری کل..... |
| ۰ | ۰ | ۰ | ۰ | ۰ | ۰ | ۰ | ۰ | دانشگاه آزاد اسلامی تویسرکان..... |
| ۰ | ۰ | ۰ | ۰ | ۰ | ۰ | ۰ | ۰ | دانشگاه آزاد اسلامی ملایر..... |
| ۰ | ۰ | ۰ | ۰ | ۰ | ۰ | ۰ | ۰ | دانشگاه آزاد اسلامی همدان..... |
| ۱۵ | ۵۵ | ۱۰ | ۱۱۴ | ۱۶ | ۹۷ | ۲۵۴ | ۹۴۷ | دانشگاه بوعلی سینا..... |
| ۲ | ۱۰ | ۰ | ۲۱ | ۰ | ۱۲ | ۹۲ | ۲۶۸ | دانشگاه پیام نور..... |
| ۰ | ۲ | ۰ | ۴ | ۲ | ۴ | ۴۵ | ۱۳۴ | دانشگاه صنعتی..... |
| ۱ | ۱۱ | ۱ | ۱۳ | ۳ | ۸ | ۳۲ | ۸۰ | دانشگاه پردیس شهید مقصودی..... |
| ۲۹۹ | ۳۴۴ | ۸۱۵ | ۱۰۵۶ | ۴۲۵ | ۸۱۱ | ۶۴۰۱ | ۴۷۸۸ | دانشگاه علوم پزشکی..... |
| ۰ | ۳ | ۰ | ۰ | ۰ | ۰ | ۵ | ۲۲ | دانشگاه جامع علمی کاربردی..... |
| ۰ | ۰ | ۰ | ۱ | ۰ | ۰ | ۷ | ۴۴ | دیوان محاسبت..... |
| ۰ | ۰ | ۰ | ۰ | ۰ | ۰ | ۰ | ۰ | سازمان اتوبوسرانی..... |
| ۰ | ۰ | ۰ | ۱ | ۰ | ۱ | ۷ | ۱۰ | سازمان اسناد و کتابخانه ملی ایران..... |

۴- نیروی انسانی

۴-۵- کارکنان دولت بر حسب جنس و مدرک تحصیلی: ۱۴۰۰ (دنباله)

| دکتری | | فوق لیسانس | | لیسانس | | دستگاه اجرایی |
|-------|------|------------|-----|--------|------|----------------------------------------|
| مرد | زن | مرد | مرد | زن | مرد | |
| ۰ | ۰ | ۰ | ۰ | ۰ | ۰ | بانک تجارت..... |
| ۴ | ۰ | ۵ | ۴ | ۰ | ۵ | بانک توسعه صادرات..... |
| ۰ | ۰ | ۰ | ۰ | ۰ | ۰ | بانک رفاه کارگران..... |
| ۱۷۹ | ۳۲ | ۳۲۶ | ۱۷۹ | ۳۲ | ۳۲۶ | بانک سپه..... |
| ۰ | ۰ | ۰ | ۰ | ۰ | ۰ | بانک صادرات..... |
| ۰ | ۰ | ۰ | ۰ | ۰ | ۰ | بانک صنعت و معدن..... |
| ۰ | ۰ | ۰ | ۰ | ۰ | ۰ | بانک کشاورزی..... |
| ۸۱ | ۱۱ | ۱۲۱ | ۸۱ | ۱۱ | ۱۲۱ | بانک مسکن..... |
| ۰ | ۰ | ۰ | ۰ | ۰ | ۰ | بانک ملت..... |
| ۹۵ | ۱۵ | ۲۰۱ | ۹۵ | ۱۵ | ۲۰۱ | بانک ملی..... |
| ۰ | ۰ | ۰ | ۰ | ۰ | ۰ | بنیاد مسکن انقلاب اسلامی..... |
| ۴ | ۱۴ | ۱۳ | ۴ | ۱۴ | ۱۳ | پایگاه منطقه ای انتقال خون..... |
| ۰ | ۰ | ۰ | ۰ | ۰ | ۰ | جمعیت هلال احمر..... |
| ۲۴۵ | ۱۶۰ | ۴۸۶ | ۲۴۵ | ۱۶۰ | ۴۸۶ | دادگستری کل..... |
| ۰ | ۰ | ۰ | ۰ | ۰ | ۰ | دانشگاه آزاد اسلامی تویسرکان..... |
| ۰ | ۰ | ۰ | ۰ | ۰ | ۰ | دانشگاه آزاد اسلامی ملایر..... |
| ۰ | ۰ | ۰ | ۰ | ۰ | ۰ | دانشگاه آزاد اسلامی همدان..... |
| ۱۲۲ | ۵۸ | ۱۸۰ | ۱۲۲ | ۵۸ | ۱۸۰ | دانشگاه بوعلی سینا..... |
| ۱۲۵ | ۱۱ | ۵۶ | ۱۲۵ | ۱۱ | ۵۶ | دانشگاه پیام نور..... |
| ۴۱ | ۷ | ۲۳ | ۴۱ | ۷ | ۲۳ | دانشگاه صنعتی..... |
| ۲۳ | ۴ | ۱۳ | ۲۳ | ۴ | ۱۳ | دانشگاه پردیس شهید مقصودی..... |
| ۳۲۰ | ۳۷۷۰ | ۱۶۵۴ | ۳۲۰ | ۳۷۷۰ | ۱۶۵۴ | دانشگاه علوم پزشکی..... |
| ۱۳ | ۴ | ۵ | ۱۳ | ۴ | ۵ | دانشگاه جامع علمی کاربردی..... |
| ۲۸ | ۰ | ۱۴ | ۲۸ | ۰ | ۱۴ | دیوان محاسبت..... |
| ۰ | ۰ | ۰ | ۰ | ۰ | ۰ | سازمان اتوبوسرانی..... |
| ۳ | ۲ | ۴ | ۳ | ۲ | ۴ | سازمان اسناد و کتابخانه ملی ایران..... |

۵-۴- کارکنان دولت بر حسب جنس و مدرک تحصیلی: ۱۴۰۰ (دنباله)

| فوق دیپلم | | دیپلم | | کمتر از دیپلم | | جمع | | دستگاه اجرایی |
|-----------|-----|-------|-----|---------------|-----|-----|-----|---------------------------------------|
| | | | | | | زن | مرد | |
| زن | مرد | زن | مرد | زن | مرد | زن | مرد | |
| ۰ | ۰ | ۱ | ۴ | ۰ | ۱ | ۲۸ | ۶۸ | دانشگاه علوم پزشکی |
| ۰ | ۰ | ۰ | ۰ | ۰ | ۰ | ۰ | ۰ | دانشگاه جامع علمی کاربردی |
| ۰ | ۰ | ۰ | ۰ | ۰ | ۰ | ۰ | ۰ | دیوان محاسبات |
| ۰ | ۰ | ۰ | ۱ | ۰ | ۰ | ۲ | ۲ | سازمان اتوبوسرانی |
| ۰ | ۸ | ۰ | ۱۸ | ۰ | ۴ | ۴۶ | ۱۳۳ | سازمان اسناد و کتابخانه ملی ایران ... |
| ۱۳ | ۴ | ۲۷ | ۲۱ | ۲۸ | ۲۸ | ۲۱۹ | ۱۶۵ | دانشگاه علوم پزشکی |
| ۰ | ۷ | ۰ | ۶ | ۰ | ۲ | ۴ | ۶۸ | دانشگاه جامع علمی کاربردی |
| ۰ | ۲ | ۰ | ۱ | ۰ | ۳ | ۱۵ | ۶۰ | دیوان محاسبات |
| ۳ | ۱۸ | ۳ | ۲۱ | ۰ | ۲۷ | ۱۲۰ | ۳۷۷ | سازمان اتوبوسرانی |
| ۰ | ۰ | ۰ | ۱ | ۰ | ۰ | ۲ | ۳ | سازمان اسناد و کتابخانه ملی ایران ... |
| ۱ | ۱۲ | ۱ | ۲۶ | ۰ | ۲۵ | ۱۲ | ۱۶۰ | دانشگاه علوم پزشکی |
| ۰ | ۱۲ | ۳ | ۱۹ | ۰ | ۸ | ۳۲ | ۱۸۰ | دانشگاه جامع علمی کاربردی |
| ۲ | ۱۳ | ۱ | ۲۵ | ۱ | ۱۳ | ۳۲ | ۱۳۵ | دیوان محاسبات |
| ۰ | ۰ | ۰ | ۰ | ۰ | ۰ | ۰ | ۷ | سازمان اتوبوسرانی |
| ۰ | ۰ | ۰ | ۰ | ۰ | ۰ | ۰ | ۰ | سازمان اسناد و کتابخانه ملی ایران ... |
| ۰ | ۰ | ۰ | ۰ | ۰ | ۰ | ۰ | ۰ | دانشگاه علوم پزشکی |
| ۰ | ۰ | ۰ | ۰ | ۰ | ۰ | ۰ | ۰ | دانشگاه جامع علمی کاربردی |
| ۰ | ۸ | ۲ | ۳۹ | ۶ | ۴۵ | ۳۸ | ۱۹۶ | دیوان محاسبات |
| ۰ | ۰ | ۰ | ۰ | ۰ | ۰ | ۰ | ۰ | سازمان اتوبوسرانی |
| ۰ | ۰ | ۰ | ۰ | ۰ | ۰ | ۰ | ۰ | سازمان اسناد و کتابخانه ملی ایران ... |
| ۰ | ۲ | ۱ | ۶ | ۰ | ۱ | ۸ | ۴۹ | دانشگاه علوم پزشکی |
| ۰ | ۰ | ۰ | ۰ | ۰ | ۰ | ۰ | ۰ | دانشگاه جامع علمی کاربردی |
| ۱ | ۵ | ۰ | ۲۵ | ۰ | ۹ | ۸ | ۷۰ | دیوان محاسبات |

۴- نیروی انسانی

۴-۵- کارکنان دولت بر حسب جنس و مدرک تحصیلی: ۱۴۰۰ (دنباله)

| دکتری | | فوق لیسانس | | لیسانس | | دستگاه اجرایی |
|-------|----|------------|-----|--------|-----|----------------------------------------|
| مرد | زن | مرد | مرد | زن | مرد | |
| ۴۶ | ۱۳ | ۱۶ | ۴۶ | ۱۳ | ۱۶ | دانشگاه علوم پزشکی..... |
| ۰ | ۰ | ۰ | ۰ | ۰ | ۰ | دانشگاه جامع علمی کاربردی..... |
| ۰ | ۰ | ۰ | ۰ | ۰ | ۰ | دیوان محاسبات..... |
| ۱ | ۲ | ۰ | ۱ | ۲ | ۰ | سازمان اتوبوسرانی..... |
| ۳۷ | ۳۰ | ۶۶ | ۳۷ | ۳۰ | ۶۶ | سازمان اسناد و کتابخانه ملی ایران..... |
| ۳۷ | ۹۵ | ۷۱ | ۳۷ | ۹۵ | ۷۱ | دانشگاه علوم پزشکی..... |
| ۱۶ | ۴ | ۳۷ | ۱۶ | ۴ | ۳۷ | دانشگاه جامع علمی کاربردی..... |
| ۲۳ | ۸ | ۳۱ | ۲۳ | ۸ | ۳۱ | دیوان محاسبات..... |
| ۱۰۷ | ۶۹ | ۲۰۰ | ۱۰۷ | ۶۹ | ۲۰۰ | سازمان اتوبوسرانی..... |
| ۰ | ۲ | ۲ | ۰ | ۲ | ۲ | سازمان اسناد و کتابخانه ملی ایران..... |
| ۳۶ | ۶ | ۶۱ | ۳۶ | ۶ | ۶۱ | دانشگاه علوم پزشکی..... |
| ۵۱ | ۱۱ | ۸۳ | ۵۱ | ۱۱ | ۸۳ | دانشگاه جامع علمی کاربردی..... |
| ۲۶ | ۱۳ | ۵۸ | ۲۶ | ۱۳ | ۵۸ | دیوان محاسبات..... |
| ۳ | ۰ | ۴ | ۳ | ۰ | ۴ | سازمان اتوبوسرانی..... |
| ۰ | ۰ | ۰ | ۰ | ۰ | ۰ | سازمان اسناد و کتابخانه ملی ایران..... |
| ۰ | ۰ | ۰ | ۰ | ۰ | ۰ | دانشگاه علوم پزشکی..... |
| ۰ | ۰ | ۰ | ۰ | ۰ | ۰ | دانشگاه جامع علمی کاربردی..... |
| ۵۰ | ۱۴ | ۵۰ | ۵۰ | ۱۴ | ۵۰ | دیوان محاسبات..... |
| ۰ | ۰ | ۰ | ۰ | ۰ | ۰ | سازمان اتوبوسرانی..... |
| ۰ | ۰ | ۰ | ۰ | ۰ | ۰ | سازمان اسناد و کتابخانه ملی ایران..... |
| ۱۹ | ۳ | ۲۱ | ۱۹ | ۳ | ۲۱ | دانشگاه علوم پزشکی..... |
| ۰ | ۰ | ۰ | ۰ | ۰ | ۰ | دانشگاه جامع علمی کاربردی..... |
| ۱۱ | ۵ | ۲۰ | ۱۱ | ۵ | ۲۰ | دیوان محاسبات..... |

سالنامه آماری استان همدان - ۱۴۰۰

۵-۴- کارکنان دولت بر حسب جنس و مدرک تحصیلی: ۱۴۰۰ (دنباله)

| فوق دیپلم | | دیپلم | | کمتر از دیپلم | | جمع | | دستگاه اجرایی |
|-----------|-----|-------|-----|---------------|-----|-----|-----|-----------------------------------------|
| زن | مرد | زن | مرد | زن | مرد | زن | مرد | |
| ۰ | ۱۷۴ | ۰ | ۴۵۸ | ۰ | ۵۵ | ۵ | ۹۶۵ | شرکت گاز..... |
| ۰ | ۰ | ۰ | ۰ | ۰ | ۰ | ۰ | ۰ | شرکت مخابرات..... |
| ۰ | ۰ | ۰ | ۰ | ۰ | ۰ | ۰ | ۰ | شرکت ملی فرآورده های نفتی..... |
| ۱ | ۵ | ۰ | ۶ | ۰ | ۰ | ۱ | ۳۱ | شرکت آزمایشگاه فنی و مکانیک |
| ۰ | ۴ | ۰ | ۲۸ | ۰ | ۱۳ | ۷ | ۹۶ | خاک..... |
| ۰ | ۰ | ۰ | ۰ | ۰ | ۰ | ۰ | ۰ | شهرک شرکت های صنعتی..... |
| ۰ | ۰ | ۰ | ۰ | ۰ | ۰ | ۰ | ۰ | شرکت نمایشگاه های بین المللی..... |
| ۰ | ۰ | ۰ | ۰ | ۰ | ۰ | ۰ | ۰ | صدا و سیمای مرکز همدان..... |
| ۰ | ۷ | ۰ | ۴ | ۰ | ۲ | ۵ | ۵۲ | فرودگاه همدان..... |
| ۱۰ | ۶ | ۴ | ۱۶ | ۱ | ۱۴ | ۹۲ | ۷۱ | کانون پرورش فکری کودکان و نوجوانان..... |
| ۰ | ۰ | ۰ | ۰ | ۰ | ۰ | ۰ | ۰ | کمیته امداد امام خمینی..... |
| ۰ | ۳ | ۰ | ۴ | ۱ | ۱ | ۱۰ | ۳۸ | اداره کل گمرک..... |
| ۰ | ۰ | ۰ | ۰ | ۰ | ۰ | ۰ | ۰ | مدیریت نقشه برداری..... |
| ۰ | ۰ | ۰ | ۰ | ۰ | ۰ | ۰ | ۰ | مدیریت نهضت سواد آموزی..... |
| ۰ | ۷ | ۰ | ۱۱ | ۰ | ۱۹ | ۹ | ۱۱۹ | مرکز تحقیقات کشاورزی..... |
| ۰ | ۰ | ۰ | ۰ | ۰ | ۰ | ۰ | ۰ | صندوق مهر رضا..... |
| ۰ | ۰ | ۰ | ۰ | ۰ | ۰ | ۰ | ۰ | موسسه آموزش عالی عمران و توسعه..... |
| ۰ | ۱ | ۰ | ۱ | ۰ | ۰ | ۱۲ | ۴۷ | پست بانک..... |
| ۰ | ۰ | ۰ | ۰ | ۰ | ۰ | ۰ | ۱ | اداره جمع آوری و فروش اموال تملیکی..... |
| ۱۶ | ۲۲ | ۹۹ | ۱۸۴ | ۲ | ۱۸ | ۵۰۵ | ۴۹۲ | مدیریت درمان سازمان تامین اجتماعی..... |
| ۰ | ۰ | ۰ | ۰ | ۰ | ۰ | ۰ | ۰ | بنیاد مسکن انقلاب اسلامی..... |
| ۱ | ۱۹ | ۴ | ۲۷ | ۳ | ۲۵ | ۱۸۶ | ۳۷۷ | دانشگاه ملایر..... |

۴- نیروی انسانی

۴-۵- کارکنان دولت بر حسب جنس و مدرک تحصیلی: ۱۴۰۰ (دنباله)

| دکتری | | فوق لیسانس | | لیسانس | | دستگاه اجرایی |
|-------|-----|------------|-----|--------|-----|--------------------------------------------|
| مرد | زن | مرد | مرد | زن | مرد | |
| ۳۴ | ۲ | ۲۴۴ | ۳۴ | ۲ | ۲۴۴ | شرکت گاز..... |
| ۰ | ۰ | ۰ | ۰ | ۰ | ۰ | شرکت مخابرات..... |
| ۰ | ۰ | ۰ | ۰ | ۰ | ۰ | شرکت ملی فرآورده های نفتی..... |
| ۶ | ۰ | ۱۳ | ۶ | ۰ | ۱۳ | شرکت آزمایشگاه فنی و مکانیک خاک..... |
| ۱۳ | ۷ | ۳۷ | ۱۳ | ۷ | ۳۷ | شهرک شرکت های صنعتی..... |
| ۰ | ۰ | ۰ | ۰ | ۰ | ۰ | شرکت نمایشگاه های بین المللی..... |
| ۰ | ۰ | ۰ | ۰ | ۰ | ۰ | صدا و سیماي مرکز همدان..... |
| ۱۷ | ۳ | ۲۲ | ۱۷ | ۳ | ۲۲ | فرودگاه همدان..... |
| ۸ | ۵۴ | ۲۶ | ۸ | ۵۴ | ۲۶ | کانون پرورش فکری کودکان و نوجوانان..... |
| ۰ | ۰ | ۰ | ۰ | ۰ | ۰ | کمیته امداد امام خمینی..... |
| ۹ | ۵ | ۲۱ | ۹ | ۵ | ۲۱ | اداره کل گمرک..... |
| ۰ | ۰ | ۰ | ۰ | ۰ | ۰ | مدیریت نقشه برداری..... |
| ۰ | ۰ | ۰ | ۰ | ۰ | ۰ | مدیریت نهضت سواد آموزی..... |
| ۳۴ | ۳ | ۲۴ | ۳۴ | ۳ | ۲۴ | مرکز تحقیقات کشاورزی..... |
| ۰ | ۰ | ۰ | ۰ | ۰ | ۰ | صندوق مهر رضا..... |
| ۰ | ۰ | ۰ | ۰ | ۰ | ۰ | موسسه آموزش عالی عمران و توسعه |
| ۱۵ | ۱۰ | ۳۰ | ۱۵ | ۱۰ | ۳۰ | پست بانک..... |
| ۰ | ۰ | ۱ | ۰ | ۰ | ۱ | اداره جمع آوری و فروش اموال تملیکی..... |
| ۵۲ | ۳۰۷ | ۱۷۰ | ۵۲ | ۳۰۷ | ۱۷۰ | مدیریت درمان سازمان تامین اجتماعی..... |
| ۰ | ۰ | ۰ | ۰ | ۰ | ۰ | بنیاد مسکن انقلاب اسلامی..... |
| ۱۲۸ | ۲۲ | ۴۶ | ۱۲۸ | ۲۲ | ۴۶ | دانشگاه ملایر..... |

مآخذ - سازمان مدیریت و برنامه ریزی استان همدان

سالنامه آماری استان همدان - ۱۴۰۰

۴-۶- فرصت‌های شغلی اعلام شده، متقاضیان کار ثبت نام شده و به کار گمارده شدگان از طریق مراکز کاربایی^(۱)

| به کار گمارده شدگان | | | متقاضیان کار | | | تعداد فرصت‌های شغلی | سال و شهرستان |
|---------------------|------|----------|--------------|------|----------|---------------------|---------------|
| | | | | | | | |
| مرد | زن | مرد و زن | مرد | زن | مرد و زن | | |
| ۲۴۵۳ | ۳۵۳۲ | ۳۵۳۲ | ۱۴۸۱۲ | ۸۶۹۸ | ۲۳۵۱۰ | ۱۳۲۱۳ | ۱۳۸۵ |
| ۳۸۱۷ | ۶۵۰۹ | ۶۵۰۹ | ۱۰۹۴۱ | ۵۶۴۰ | ۱۶۵۸۱ | ۱۲۵۱۶ | ۱۳۹۰ |
| ۲۶۵۴ | ۳۸۰۱ | ۳۸۰۱ | ۵۲۴۵ | ۳۶۳۲ | ۸۸۷۷ | ۴۳۳۱ | ۱۳۹۵ |
| ۲۰۲۲ | ۳۳۹۵ | ۳۳۹۵ | ۸۳۰۷ | ۳۱۹۱ | ۵۱۱۶ | ۶۰۸۲ | ۱۳۹۶ |
| ۱۱۱۱ | ۱۹۱۹ | ۱۹۱۹ | ۵۸۲۲ | ۲۲۷۰ | ۳۵۵۲ | ۵۳۶۶ | ۱۳۹۷ |
| ۱۸۸۰ | ۲۹۴۱ | ۲۹۴۱ | ۶۰۰۲ | ۲۳۲۲ | ۳۶۸۰ | ۴۱۲۳ | ۱۳۹۸ |
| ۱۳۷۶ | ۲۰۹۱ | ۲۰۹۱ | ۴۵۳۵ | ۱۶۶۸ | ۲۸۶۷ | ۱۰۱۵۵ | ۱۳۹۹ |
| ۹۷۵ | ۱۶۰۲ | ۱۶۰۲ | ۴۵۹۲ | ۲۰۹۰ | ۲۵۰۲ | ۱۰۸۸۵ | ۱۴۰۰ |
| ۱۵۴ | ۱۸۳ | ۱۸۳ | ۲۶ | ۹ | ۱۷ | ۱۸۳ | اسدآباد |
| ۱۲۸ | ۱۴۹ | ۱۴۹ | ۱۵۰ | ۲۶ | ۱۲۴ | ۱۴۹ | بهار |
| ۱ | ۱ | ۱ | ۷۲ | ۲۴ | ۴۸ | ۲۳ | تویسرکان |
| ۱۸ | ۲۷ | ۲۷ | ۱۴۴ | ۳۶ | ۱۰۸ | ۶۸ | رزن |
| . | . | . | . | . | . | . | فامنین |
| ۵۳ | ۸۰ | ۸۰ | ۳۳۵ | ۱۰۰ | ۲۳۵ | ۲۷۶۱ | کبودرآهنگ |
| ۸۳ | ۱۵۴ | ۱۵۴ | ۳۹۵ | ۲۰۹ | ۱۸۶ | ۲۳۶ | ملایر |
| ۴۸ | ۱۳۲ | ۱۳۲ | ۲۴۴ | ۱۳۷ | ۱۰۷ | ۲۲۵ | نیاوند |
| ۴۹۰ | ۸۷۶ | ۸۷۶ | ۳۲۲۶ | ۱۵۲۵ | ۱۷۰۱ | ۷۲۴۰ | همدان |
| . | . | . | . | . | . | . | درگزین |

(۱) با توجه به این که جویندگان کار حق ثبت نام همزمان در همه دفاتر کاربایی سطح منطقه خود را دارند و همچنین برای کارفرمایان جهت جذب نیرو محدودیت مراجعه به چندین کاربایی وجود ندارد احتمال بروز خطای آماری بدلیل تکرار ثبت نام و فرصت‌های شغلی حداکثر تا ۳۰ درصد وجود دارد.
 - شهرستان فامنین فاقد مؤسسه مشاوره شغلی و کاربایی غیردولتی است.
 مأخذ- اداره کل تعاون، کار و رفاه اجتماعی استان همدان

۴- نیروی انسانی

۴-۷- متقاضیان کار ثبت نام شده برحسب سن

| ۵۵ ساله و بیش تر | ۵۴-۴۵ ساله | ۴۴-۳۵ ساله | ۳۴-۲۵ ساله | ۲۴-۱۵ ساله | جمع | سال و شهرستان |
|------------------------------|---------------|---------------|---------------|---------------|-------|---------------|
| ۳۷۹ | ۱۷۷۴ | ۴۹۲۵ | ۸۷۲۳ | ۷۷۰۹ | ۲۳۵۱۰ | ۱۳۸۵ |
| ۲۱۷ | ۹۳۰ | ۲۱۹۸ | ۶۹۲۵ | ۶۳۱۱ | ۱۶۵۸۱ | ۱۳۹۰ |
| ۱۷۴ | ۴۵۹ | ۱۷۷۹ | ۴۸۲۳ | ۱۶۴۲ | ۸۸۷۷ | ۱۳۹۵ |
| ۱۰۲ | ۳۸۲ | ۱۳۰۹ | ۴۸۷۲ | ۱۶۴۲ | ۸۳۰۷ | ۱۳۹۶ |
| ۹۷ | ۳۰۹ | ۹۱۴ | ۳۱۹۴ | ۱۳۰۸ | ۵۸۲۲ | ۱۳۹۷ |
| ۱۴۴ | ۳۹۸ | ۱۰۴۲ | ۳۱۷۵ | ۱۲۴۳ | ۶۰۰۲ | ۱۳۹۸ |
| ۷۵ | ۲۴۷ | ۸۴۹ | ۲۴۲۴ | ۹۶۹ | ۴۵۶۴ | ۱۳۹۹ |
| ۵۸ | ۲۵۵ | ۹۶۹ | ۲۲۳۰ | ۱۰۶۴ | ۴۵۷۶ | ۱۴۰۰ |
| ۰ | ۱ | ۴ | ۱۳ | ۸ | ۲۶ | اسدآباد |
| ۳ | ۲۳ | ۴۱ | ۵۰ | ۳۳ | ۱۵۰ | بهار |
| ۰ | ۲ | ۷ | ۳۹ | ۲۴ | ۷۲ | تویسرکان |
| ۰ | ۳ | ۲۴ | ۷۴ | ۴۳ | ۱۴۴ | رزن |
| ۰ | ۰ | ۰ | ۰ | ۰ | ۰ | فامنین |
| ۲ | ۲۷ | ۸۵ | ۱۴۳ | ۷۸ | ۳۳۵ | کیودرآهنگ |
| ۳ | ۱۴ | ۵۴ | ۲۰۳ | ۱۲۱ | ۳۹۵ | ملایر |
| ۳ | ۱۲ | ۴۸ | ۱۱۹ | ۶۲ | ۲۴۴ | نهایوند |
| ۴۷ | ۱۷۳ | ۷۰۶ | ۱۵۸۹ | ۶۹۵ | ۳۲۱۰ | همدان |
| ۰ | ۰ | ۰ | ۰ | ۰ | ۰ | درگزین |

مأخذ- اداره کل تعاون، کار و رفاه اجتماعی استان همدان

سالنامه آماری استان همدان - ۱۴۰۰

۸-۴- متقاضیان کار ثبت نام شده برحسب وضع سواد

| دیبرستا ن | پایان دوره راهنمایی | پایان دوره ابتدایی | می تواند بخواند و بنویسد | جمع | سال و شهرستان |
|--------------|------------------------|-----------------------|--------------------------------|-------|------------------|
| - | ۴۱۱۹ | ۲۱۴۸ | ۷۷۷ | ۲۳۵۱۰ | ۱۳۸۵ |
| - | ۲۸۹۵ | ۱۲۴۲ | ۳۳۶ | ۱۶۵۸۱ | ۱۳۹۰ |
| - | ۱۲۹۰ | ۸۲۸ | ۵۳۹ | ۹۰۳۷ | ۱۳۹۵ |
| - | ۱۱۳۹ | ۴۹۲ | ۷۹۴ | ۸۳۰۷ | ۱۳۹۶ |
| ۵۴۹ | ۵۸۲ | ۳۴۳ | ۳ | ۵۸۲۲ | ۱۳۹۷ |
| ۷۲۲ | ۶۱۹ | ۳۵۱ | ۰ | ۵۹۹۷ | ۱۳۹۸ |
| ۶۰۷ | ۴۲۱ | ۲۰۹ | ۰ | ۴۵۷۵ | ۱۳۹۹ |
| ۵۶۹ | ۳۶۰ | ۲۷۶ | ۲ | ۴۵۷۶ | ۱۴۰۰ |
| ۵ | ۰ | ۲ | ۰ | ۲۶ | اسدآباد |
| ۴۷ | ۳۳ | ۱۵ | ۰ | ۱۵۰ | بهار |
| ۶ | ۶ | ۲ | ۰ | ۷۲ | تویسرکان |
| ۲ | ۱۶ | ۴ | ۰ | ۱۴۴ | رزن |
| ۰ | ۰ | ۰ | ۰ | ۰ | فامنین |
| ۶۱ | ۴۶ | ۵۹ | ۰ | ۳۳۵ | کیبودرآهنگ |
| ۳۴ | ۱۴ | ۶ | ۰ | ۳۹۵ | ملایر |
| ۱۰ | ۱۷ | ۱۷ | ۰ | ۲۴۴ | نهاوند |
| ۴۰۴ | ۲۲۸ | ۱۷۱ | ۲ | ۳۲۱۰ | همدان |
| ۰ | ۰ | ۰ | ۰ | ۰ | درگزین |



۴- نیروی انسانی

۸-۴- متقاضیان کار ثبت نام شده برحسب وضع سواد (دنباله)

| بی سواد | لیسانس و بالاتر | فوق دیپلم | دیپلم | سال و شهرستان |
|---------|-----------------|-----------|-------|------------------|
| ۵۷۸ | ۳۸۹۹ | ۳۰۰۵ | ۸۹۸۴ | ۱۳۸۵ |
| ۳۸۵ | ۴۳۱۶ | ۲۳۲۵ | ۵۰۸۲ | ۱۳۹۰ |
| ۴۳۳ | ۲۶۱۱ | ۶۷۱ | ۲۶۶۵ | ۱۳۹۵ |
| ۴۲۹ | ۲۸۱۷ | ۷۳۴ | ۱۹۰۲ | ۱۳۹۶ |
| ۸۷ | ۲۴۸۷ | ۴۸۰ | ۱۲۹۱ | ۱۳۹۷ |
| ۶۹ | ۲۵۱۳ | ۴۷۶ | ۱۲۴۷ | ۱۳۹۸ |
| ۵۱ | ۱۹۵۹ | ۳۴۲ | ۹۸۶ | ۱۳۹۹ |
| ۴۵ | ۱۷۹۴ | ۳۷۶ | ۱۱۵۴ | ۱۴۰۰ |
| ۰ | ۱۳ | ۴ | ۲ | اسدآباد |
| ۴ | ۱۳ | ۸ | ۳۰ | بهار |
| ۰ | ۳۲ | ۹ | ۱۷ | تویسرکان |
| ۰ | ۶۲ | ۲۰ | ۴۰ | رزن |
| ۰ | ۰ | ۰ | ۰ | فامنین |
| ۷ | ۵۵ | ۱۱ | ۹۶ | کیبودرآهنگ |
| ۱ | ۲۳۷ | ۵۷ | ۴۶ | ملایر |
| ۵ | ۹۸ | ۳۱ | ۶۶ | نهاوند |
| ۲۸ | ۱۲۸۴ | ۲۳۶ | ۸۵۷ | همدان |
| ۰ | ۰ | ۰ | ۰ | درگزین |

مأخذ- اداره کل تعاون، کار و رفاه اجتماعی استان همدان

سالنامه آماری استان همدان - ۱۴۰۰

۹-۴- افراد به کار گمارده شده برحسب وضع سواد

| دیبرستانی | پایان دوره راهنمایی | پایان دوره ابتدایی | می تواند بخواند و بنویسد | جمع | سال و شهرستان |
|-----------|------------------------|-----------------------|--------------------------------|------|-----------------|
| - | - | - | - | - | ۱۳۸۵ |
| - | ۱۱۱۱ | ۵۱۷ | ۱۴۰ | ۶۵۰۹ | ۱۳۹۰ |
| - | ۴۸۷ | ۷۶۳ | ۳۳۹ | ۳۸۰۱ | ۱۳۹۵ |
| - | ۳۳۹ | ۳۹۰ | ۳۱۱ | ۳۲۷۶ | ۱۳۹۶ |
| ۱۷۸ | ۲۲۸ | ۱۳۳ | ۰ | ۱۹۰۷ | ۱۳۹۷ |
| ۴۲۸ | ۳۹۲ | ۲۱۲ | ۳۰ | ۲۹۴۰ | ۱۳۹۸ |
| ۳۲۴ | ۲۹۸ | ۱۵۰ | ۷ | ۲۰۹۱ | ۱۳۹۹ |
| ۲۳۳ | ۱۸۷ | ۱۱۴ | ۳ | ۱۶۰۲ | ۱۴۰۰ |
| ۴ | ۴۶ | ۲۱ | ۲ | ۱۸۳ | اسدآباد |
| ۵۱ | ۳۲ | ۱۶ | ۰ | ۱۴۹ | بهار |
| ۰ | ۰ | ۰ | ۰ | ۱ | تویسرکان |
| ۰ | ۲ | ۳ | ۰ | ۲۷ | رزن |
| | | | | ۰ | فامنین |
| ۲۲ | ۱۲ | ۱۱ | ۱ | ۸۰ | کبودرآهنگ |
| ۲۷ | ۱۶ | ۶ | ۰ | ۱۵۴ | ملایر |
| ۵ | ۷ | ۱۶ | ۰ | ۱۳۲ | نهاوند |
| ۱۲۴ | ۷۲ | ۴۱ | ۰ | ۸۷۶ | همدان |
| ۰ | ۰ | ۰ | ۰ | ۰ | درگزین |

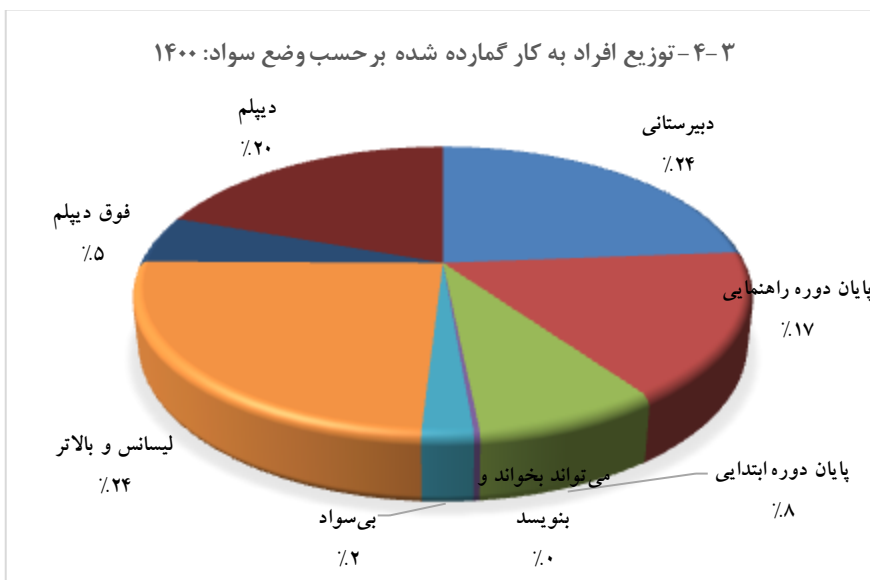


۴- نیروی انسانی

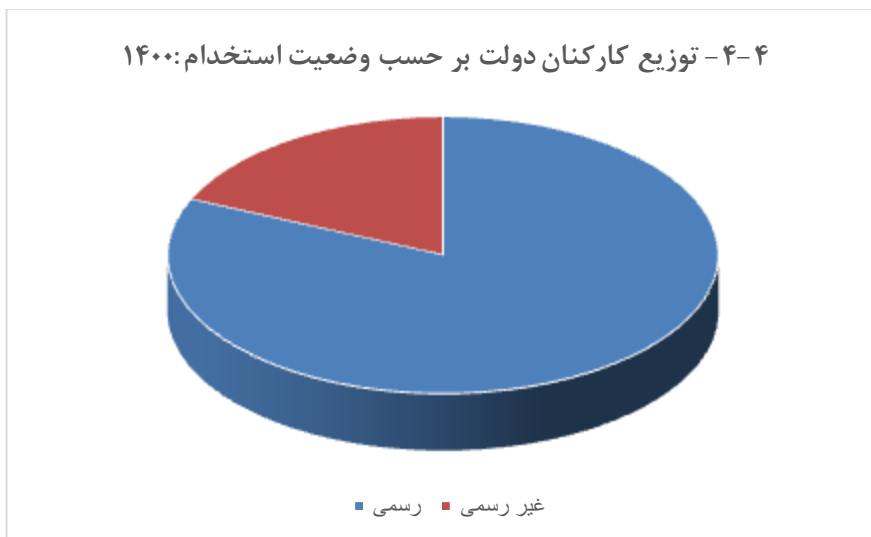
۴-۹- افراد به کار گمارده شده برحسب وضع سواد (دنباله)

| سال و شهرستان | دیپلم | فوق دیپلم | لیسانس و بالاتر | بی سواد |
|-----------------|-------|-----------|-----------------|---------|
| ۱۳۸۵ | - | - | - | - |
| ۱۳۹۰ | ۲۲۸۳ | ۱۱۵۲ | ۱۱۰۹ | ۱۹۷ |
| ۱۳۹۵ | ۷۳۶ | ۲۵۵ | ۶۹۵ | ۵۲۶ |
| ۱۳۹۶ | ۱۰۸۰ | ۱۷۹ | ۶۶۶ | ۳۱۱ |
| ۱۳۹۷ | ۵۲۲ | ۱۹۳ | ۶۲۰ | ۳۳ |
| ۱۳۹۸ | ۷۴۳ | ۲۲۳ | ۸۶۰ | ۵۲ |
| ۱۳۹۹ | ۴۹۸ | ۱۳۷ | ۶۱۹ | ۵۸ |
| ۴۰۰ | ۴۳۷ | ۱۲۶ | ۴۸۹ | ۱۳ |
| اسدآباد | ۵۳ | ۱۲ | ۴۳ | ۲ |
| بهار | ۲۹ | ۵ | ۱۲ | ۴ |
| تویسرکان | ۰ | ۰ | ۰ | ۱ |
| رزن | ۸ | ۲ | ۱۲ | ۰ |
| فامنین | | | | |
| کیودرآهنگ | ۱۶ | ۴ | ۱۴ | ۰ |
| ملایر | ۲۸ | ۱۶ | ۶۰ | ۱ |
| نهاوند | ۴۳ | ۱۵ | ۴۵ | ۱ |
| همدان | ۲۶۰ | ۷۲ | ۳۰۳ | ۴ |
| درگزین | ۰ | ۰ | ۰ | ۰ |

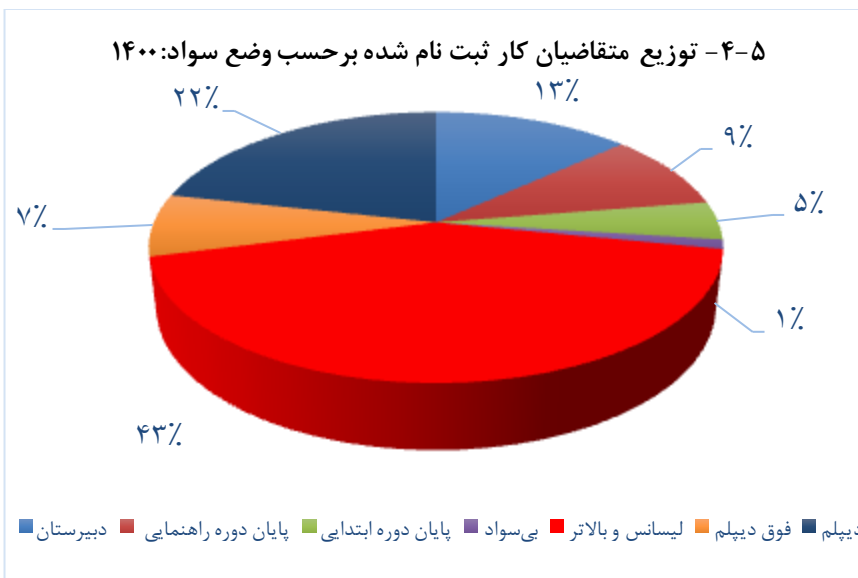
مأخذ - اداره کل تعاون، کار و رفاه اجتماعی استان همدان



مبنا: جدول ۹-۴



مبنا: جدول ۴-۴



مبنا: جدول ۴-۸

سالنامه آماری استان همدان - ۱۴۰۰

۱۰-۴- افراد به کار گمارده شده برحسب بخش های دولتی، خصوصی و تعاونی

| اظہار نشده | تعاونی | خصوصی | دولتی | جمع | سال و شهرستان |
|---------------|--------|-------|-------|------|-----------------|
| . | ۱۵۲ | ۳۳۲۵ | ۵۵ | ۳۵۳۲ | ۱۳۸۵ |
| . | ۲۰۲ | ۶۲۸۳ | ۲۴ | ۶۵۰۹ | ۱۳۹۰ |
| . | ۶۹ | ۳۷۰۹ | ۲۳ | ۳۸۰۱ | ۱۳۹۵ |
| . | ۴ | ۳۳۶۲ | ۲۹ | ۳۳۹۵ | ۱۳۹۶ |
| . | ۱۷ | ۱۸۹۴ | ۸ | ۱۹۱۹ | ۱۳۹۷ |
| . | ۲۹ | ۲۸۹۶ | ۱۶ | ۲۹۴۱ | ۱۳۹۸ |
| . | ۱۱۹ | ۱۹۴۵ | ۲۷ | ۲۰۹۱ | ۱۳۹۹ |
| . | ۴۱ | ۱۵۲۴ | ۳۷ | ۱۶۰۲ | ۱۴۰۰ |
| . | ۷ | ۱۶۳ | ۱۳ | ۱۸۳ | اسدآباد |
| . | . | ۱۴۹ | . | ۱۴۹ | بہار |
| . | . | ۱ | . | ۱ | تویسرکان |
| . | ۱ | ۲۶ | . | ۲۷ | رزن |
| . | . | . | . | . | فامنین |
| . | ۳۱ | ۴۹ | . | ۸۰ | کیودرآہنگ |
| . | ۱ | ۱۵۲ | ۱ | ۱۵۴ | ملایر |
| . | . | ۱۳۲ | . | ۱۳۲ | نہاوند |
| . | ۱ | ۸۵۲ | ۲۳ | ۸۷۶ | ہمدان |
| . | . | . | . | . | درگزین |

مأخذ - اداره کل تعاون، کار و رفاه اجتماعی استان ہمدان