

صنعت

مقدمه

اولین سرشماری صنعتی کشور، در مرداد ماه ۱۳۴۲ به وسیله اداره کل آمار عمومی وقت انجام گرفت. از سال ۱۳۴۳ تا سال ۱۳۵۱، وزارت اقتصاد وقت به تهیه آمار از کارگاه‌های صنعتی کشور مبادرت نمود و از سال ۱۳۵۲ به بعد، این وظیفه به وزارت صنایع و معادن وقت محول شد. مرکز آمار ایران در سال ۱۳۵۱، برای اولین بار از کارگاه‌های بزرگ صنعتی (۱۰ نفر کارکن و بیش‌تر) سرشماری به عمل آورد و از آن سال تا سال ۱۳۶۶، این سرشماری را همه ساله بجز سال‌های ۱۳۵۶ و ۱۳۵۷ به انجام رسانید.

بر اثر تغییرات حاصل در بافت صنعتی کشور و ضرورت بررسی آماری کل کارگاه‌های صنعتی، مرکز آمار ایران در سال ۱۳۶۷، طرح جامع آمارگیری صنعتی را تهیه و به مرحله اجرا درآورد. اجرای این طرح با انجام تغییراتی، تا سال ۱۳۷۰ نیز ادامه یافت.

با توجه به این امر که قسمت اعظم تولید بخش صنعت، مربوط به کارگاه‌های بزرگ صنعتی (۱۰ نفر کارکن و بیش‌تر) است، مرکز آمار ایران مجدداً اجرای طرح آمارگیری از کارگاه‌های بزرگ صنعتی را در سال ۱۳۷۱ آغاز کرد که در سال‌های ۱۳۷۲ و ۱۳۷۳ نیز ادامه یافت. همچنین در سال ۱۳۷۳، این مرکز طرح سرشماری عمومی صنعت و معدن را به مرحله اجرا درآورد.

با استفاده از چارچوب به‌دست آمده از مرحله اول سرشماری عمومی صنعت و معدن، مرحله دوم سرشماری مذکور با هدف تهیه اطلاعات تفصیلی مربوط به بخش‌های صنعت و معدن، در سال ۱۳۷۴ به اجرا درآمد. در این مرحله، آمار سال ۱۳۷۳ کارگاه‌های صنعتی کمتر از ۶ نفر کارکن با روش نمونه‌گیری و کارگاه‌های صنعتی دارای ۶ نفر کارکن و بیش‌تر با روش سرشماری مورد آمارگیری قرار گرفت.

در سال ۱۳۷۶ با استفاده از چارچوب فوق و کارگاه‌های شناسایی شده بعد از سال ۱۳۷۳، همزمان برای گردآوری آمار سال‌های ۱۳۷۴ و ۱۳۷۵ کارگاه‌های صنعتی کشور، اقدام شد. در این مرحله، آمار کارگاه‌های دارای ۱۰ نفر کارکن و بیش‌تر به روش سرشماری و اطلاعات آماری کارگاه‌های دارای کمتر از ۱۰ نفر کارکن، فقط برای سال ۱۳۷۵ به روش

نمونه‌گیری جمع‌آوری شد. از سال ۱۳۷۷، سرشماری از کارگاه‌های صنعتی دارای ۱۰ نفر کارکن و بیش‌تر هر سال انجام می‌شود و اطلاعات تفصیلی سال قبل کارگاه‌های مذکور، برحسب فعالیت‌های مختلف صنعتی جمع‌آوری و منتشر می‌گردد. در سال ۱۳۸۱، طرح سرشماری عمومی کارگاهی با هدف جمع‌آوری اطلاعات چارچوبی فعالیت‌های اقتصادی کشور اعم از کارگاه‌ها و خانوارها، انجام شد.

در سال ۱۳۸۲، با استفاده از چارچوب به دست آمده از سرشماری عمومی کارگاهی ۱۳۸۱ و انتخاب حدود ۵۰ هزار نمونه، کارگاه‌های صنعتی دارای کمتر از ۱۰ نفر کارکن، به صورت نمونه‌گیری و کارگاه‌های دارای ۱۰ نفر کارکن و بیش‌تر نیز با استفاده از همان چارچوب، با روش سرشماری مورد آمارگیری قرار گرفت.

در سال‌های بعد نیز با استفاده از چارچوب به دست آمده از سرشماری عمومی کارگاهی ۱۳۸۱، کارگاه‌های دارای ۱۰ نفر کارکن و بیش‌تر با روش سرشماری مورد آمارگیری قرار گرفت که نتایج آخرین سال در این فصل منظور شده است.

با توجه به اهمیت فعالیت‌های صنعتی خانوار، لزوم جمع‌آوری اطلاعات مربوط به این فعالیت‌ها مورد تأکید قرار گرفت و طرح آمارگیری از خانوارهای دارای فعالیت صنعتی، در قالب طرح سرشماری عمومی صنعت و معدن، در سال ۱۳۷۴ و ۱۳۷۶ با روش نمونه‌گیری به مرحله اجرا در آمد.

گردآوری آمار مشخصات اجازه‌نامه‌های جدید صنعتی، فعالیت آماری دیگری است که از شروع فعالیت‌های آماری وزارت صنعت، معدن و تجارت تاکنون، به طور مستمر انجام می‌شود. اطلاعات آماری ارائه شده در این فصل شامل مشخصات اجازه‌نامه‌های صنعتی صادر شده توسط وزارت صنعت، معدن و تجارت منتخبی از مشخصات و عملکرد اقتصادی کارگاه‌های صنعتی و خانوارهای دارای فعالیت صنعتی، مربوط به نتایج حاصل از طرح‌های آماری مرکز آمار ایران و مشخصات عمومی شرکت‌های تعاونی صنعتی تحت پوشش وزارت تعاون، کار و رفاه اجتماعی است. این آمارها به روش ثبتي تولید و ارائه می‌شود.

شایان ذکر است، آمار ارائه شده در جداول ۱-۷ الی ۴-۷ مربوط به کارگاه‌هایی است که تحت نظارت سازمان صنعت، معدن و تجارت قرار دارد، بنابراین آمار پالایشگاه‌ها که زیر نظر این سازمان قرار ندارد، درج نشده است. ذکر این نکته ضرورت دارد که برای طبقه‌بندی فعالیت‌های بخش

صنعت، از ویرایش ۳/۱ طبقه‌بندی بین‌المللی فعالیت‌های اقتصادی (ISIC)، با اعمال تغییراتی در آن استفاده شده است.

تعاریف و مفاهیم

جواز تأسیس (موافقت اصولی): مجوز اولیه برای ایجاد واحد صنعتی است.

پروانه بهره‌برداری: مجوزی است که واحد تولیدی پس از موفقیت در تولید آزمایشی محصول، موفق به دریافت آن می‌شود و سپس فعالیت خود را آغاز می‌کند.

کارگاه صنعتی: مکان مشخص و ثابتی است که در آن، مجموعه‌ای از سرمایه و نیروی کار به منظور تولید یک یا چند محصول صنعتی به کار گرفته می‌شود.

شاغلان (کارکنان): تمامی افرادی هستند که در داخل یا خارج معدن به صورت تماموقت یا پاره وقت برای معدن کار میکنند. شاغلان از نظر وظیفه ای که به عهده دارند به دو گروه شاغلان خط تولید (ماهر و ساده) و سایر شاغلان (اداری، مالی و خدماتی) تفکیک می‌شوند.

شاغلان فعالیت‌های صنعتی خانوار: منظور افراد ۱۰ ساله و بیش‌تر خانوار است که در تمام یا قسمتی از سال، در محل سکونت خانوار به فعالیت صنعتی اشتغال داشته‌اند.

در ارائه آمار شاغلان، توضیح این نکته ضروری است که در محاسبه از روش "متوسط تعداد شاغلان در سال" استفاده شده است.

جبران خدمات مزد و حقوق بگیران: عبارت مزد و حقوق و سایر پرداختی‌ها (پول، کالا و ...) به مزد و حقوق‌بگیران است.

مزد و حقوق: منظور مجموع پرداختی‌های کارگاه به صورت پول و یا کالا به مزد و حقوق‌بگیران است.

سایر پرداختی‌ها (پول، کالا و...): این پرداختی‌ها شامل پاداش، اضافه کار، هزینه خوراک و پوشاک، هزینه ایاب و ذهاب، حق اولاد، حق عائله‌مندی، حق ماموریت، بدی آب و هوا، سهم کارفرما از بیمه‌های اجتماعی، خواربار، بلیط اتوبوس و ... است.

سرمایه‌گذاری (ارزش تغییرات اموال سرمایه‌ای): تغییرات ایجاد شده در ارزش اموال سرمایه‌ای (مجموع ارزش خرید یا تحصیل و هزینه تعمیرات اساسی اموال سرمایه‌ای منهای ارزش فروش یا انتقال اموال سرمایه‌ای)، طی دوره زمانی معین را سرمایه‌گذاری گویند.

اموال سرمایه‌ای: تمامی ماشین‌آلات، وسایل، ابزار و تجهیزات هستند که برای انجام فعالیت‌های تولیدی یا ایجاد خدمت به کار گرفته می‌شوند و عمر مفید اقتصادی

آنها معمولاً از یک سال بیشتر است. ماشین آلات تولید و تجهیزات نیرو، ابزار و وسایل کار بادوام، لوازم و تجهیزات اداری، وسایل نقلیه و ساختمان، نمونه هایی از اموال سرمایه ای به شمار می آیند.

مواد مصرفی خارجی: مصرف موادی است که از خارج وارد شده و در داخل کشور هیچگونه عملیات تولیدی روی آن انجام نگرفته باشد. مثلاً پارچه مصرف شده در یک کارگاه دوزندگی لباس در صورتی خارجی به حساب می آید که عیناً از خارج وارد شده باشد.

ارزش صادرات مستقیم: ارزش کالایی که توسط کارگاه به خارج از کشور صادر شده است .

ارزش فروش کل (داخلی و خارجی): ارزش کالای تولید شده به قیمت تولید کننده .

سایر پرداختی ها (پول، کالا و ...): این پرداختی ها شامل پاداش، اضافه کار، هزینه خوراک و پوشاک، هزینه ایاب و ذهاب، حق اولاد، حق عائله مندی، حق مأموریت، بدی آب و هوا، سهم کارفرما از بیمه های اجتماعی، خواربار، بلیط اتوبوس و ... است

ارزش افزوده فعالیت صنعتی: ارزش افزوده فعالیت صنعتی کارگاه عبارت است از ما به التفاوت ارزش ستانده و ارزش داده فعالیت صنعتی.

شرکت های تعاونی صنعتی: تعاونی هایی هستند که با بهره گیری از سرمایه و نیروی کار و تخصص اعضاء، براساس موضوع فعالیت مندرج در اساسنامه اجرایی، در رشته های مختلف صنعت فعالیت می کنند.

شرکت های تعاونی فرش دستباف: تعاونی هایی هستند که در زمینه تأمین و توزیع مواد اولیه و تولید انواع فرش های دستباف و تولیدات وابسته فعالیت دارند.

گزیده اطلاعات

در سال ۱۴۰۰ تعداد ۱۶۷۲ جواز برای ایجاد کارگاه های صنعتی توسط سازمان صنعت ، معدن و تجارت استان صادر گردیده است که در مقایسه با مدت مشابه سال گذشته ۱۵ درصد افزایش داشته است. همچنین ، در این سال تعداد ۹۶ پروانه بهره برداری صادر شده است که در مقایسه با سال گذشته حدود ۱۱ درصد کاهش داشته است . میزان اشتغال کارگاه های صنعتی استان در سال ۱۴۰۰، تعداد ۱۵۱۹ نفر با سرمایه گذاری بالغ بر ۱۴۳۹۱۳۱۱ میلیون ریال بوده است. بیش ترین میزان سرمایه گذاری صنعتی استان مربوط به استخراج کانه فلزی. با ۶۰۲۹۲۴۸ میلیون ریال سرمایه ۴۱(درصد) می باشد.

۸ - صنعت

۸-۱- تعداد جوازهای تأسیس صادر شده^(۱) توسط سازمان صنعت، معدن و تجارت برای ایجاد کارگاه‌های صنعتی برحسب نوع فعالیت (فقره)

۱۳۹۶	۱۳۹۵	۱۳۹۰	۱۳۸۵	فعالیت
۵۷۲	۳۲۷	۲۸۲	۱۲۶۴	جمع.....
۰	۰	۰	۰	استخراج زغال سنگ و لینیت.....
۰	۰	۰	۰	استخراج کانه های فلزی.....
۶	۵	۰	۰	استخراج سایر معادن.....
۲۴	۳۰	۲۶	۲۴۵	صنایع مواد غذایی و آشامیدنی.....
۰	۰	۰	۰	تولید محصولات از توتون و تنباکو-سیگار.....
۱۳	۱۳	۲	۲۴	تولید منسوجات.....
۱۱	۹	۵	۱۶	تولید پوشاک و عمل آوردن و رنگ کردن پوست خردار.....
۶	۱	۰	۱۲	دباغی و عمل آوردن چرم، ساخت کیف، چمدان، زین و یراق و تولید کفش.....
۱۷	۱۰	۳	۴۵	تولید چوب و محصولات چوبی و چوب پنبه (غیر از میلان) و ساخت کالا از نی و مواد حصیری.....
۲۲	۱۷	۱	۲	تولید کاغذ و محصولات کاغذی.....
۶	۰	۴	۵	انتشار، چاپ و تکثیر رسانه های ضبط شده.....
۵	۴	۹	۷۶	صنایع تولید زغال کک، پالایشگاه‌های نفت و سوخت‌های هسته‌ای.....
۳۹	۱۹	۳۰	۱۳۲	صنایع تولید مواد و محصولات شیمیایی.....
۶۷	۳۹	۱۳۰	۲۳۳	تولید محصولات لاستیکی و پلاستیکی.....
۱۰۱	۵۳	۶	۵۶	تولید سایر محصولات کانی غیرفلزی.....
۱۵	۳	۲۳	۹۸	تولید فلزات اساسی.....
۵۱	۲۴	۹	۱۱۶	تولید محصولات فلزی فابریکی بجز ماشینآلات و تجهیزات.....
۵۸	۲۲	۰	۶	تولید ماشین آلات و تجهیزات طبقه‌بندی نشده در جای دیگر.....
۱	۱	۶	۳۹	تولید ماشین آلات اداری و حسابگر محاسباتی.....
۱۱	۹	۱	۶	تولید ماشینآلات مولد و انتقال برق و دستگاه‌های برقی طبقه‌بندی نشده در جای دیگر.....
۴	۱	۴	۴	تولید رادیو و تلویزیون و دستگاهها و وسایل ارتباطی.....



سالنامه آماری استان همدان -۱۴۰۰

۱-۸- تعداد جوازهای تأسیس صادر شده^(۱) توسط سازمان صنعت، معدن و تجارت برای ایجاد کارگاه‌های صنعتی برحسب نوع فعالیت (دنباله)

۱۳۹۶	۱۳۹۵	۱۳۹۰	۱۳۸۵	فعالیت
۹	۸	۳	۴۵	تولید ابزار پزشکی و ابزار اپتیکی و ابزار دقیق و ساعت‌های مچی و انواع دیگر ساعت.....
۹	۶	۰	۱۰	تولید وسایل نقلیه موتوری، تریلر و نیم‌تریلر.....
۵	۵	۸	۵۲	تولید سایر وسایل حمل و نقل.....
۶۴	۲۵	۶	۲۱	تولید مبلمان و مصنوعات طبقه‌بندی نشده در جای دیگر.....
۱۶	۸	۶	۲۱	بازیافت.....
۱۲	۱۵	۰	۰	تولید انرژی.....
۰	۰	۰	۰	فعالیت‌های پشتیبانی و کمکی حمل و نقل؛ فعالیت‌های آژانس‌های مسافرتی
۰	۰	۰	۰	کامپیوتر و فعالیت‌های مربوطه.....
۰	۰	۰	۰	تحقیق و توسعه.....
۰	۰	۰	۰	سایر فعالیت‌های خدمات مهندسی.....
۰	۰	۰	۰	فاضلاب و دفع زباله بهداشت محیط و سایر فعالیت‌های مشابه.....
۰	۰	۰	۰	جمع‌آوری تصفیه و توزیع آب.....



۸ - صنعت

۸-۱- تعداد جوازهای تأسیس صادر شده^(۱) توسط سازمان صنعت، معدن و تجارت برای ایجاد کارگاه‌های صنعتی برحسب نوع فعالیت (دنباله)

۱۴۰۰	۱۳۹۹	۱۳۹۸	۱۳۹۷	فعالیت
۱۶۷۲	۱۴۲۹	۸۵۵	۶۰۷	جمع.....
۰	۰	۰	۱۰	استخراج زغال سنگ و لینیت.....
۲	۰	۰	۴	استخراج کانه های فلزی.....
۶	۱۶	۸	۲	استخراج سایر معادن.....
۴۰	۴۹	۳۲	۲۹	صنایع مواد غذایی و آشامیدنی.....
۱	۱	۰	۰	تولید محصولات از توتون و تنباکو- سیگار.....
۱۸	۱۸	۶	۱۱	تولید منسوجات.....
۱۱	۲۳	۱۱	۲۱	تولید پوشاک و عمل آوردن و رنگ کردن پوست خردار.....
۶	۱۰	۵	۷	دباغی و عمل آوردن چرم، ساخت کیف، چمدان، زین و براق و تولید کفش..
۱۲	۲۲	۲۴	۱۵	تولید چوب و محصولات چوبی و چوب پنبه (غیر از مبلمان) و ساخت کالا از نی و مواد حصیری.....
۲۸	۲۶	۲۷	۱۳	تولید کاغذ و محصولات کاغذی.....
۱	۰	۱	۱	انتشار، چاپ و تکثیر رسانه های ضبط شده.....
۱۱	۱۱	۷	۸	صنایع تولید زغال کک، پالایشگاه‌های نفت و سوخت‌های هسته‌ای.....
۷۳	۸۶	۷۴	۳۸	صنایع تولید مواد و محصولات شیمیایی.....
۹۸	۱۲۸	۹۰	۶۸	تولید محصولات لاستیکی و پلاستیکی.....
۸۸۲	۳۳۰	۱۸۱	۱۴۲	تولید سایر محصولات کانی غیر فلزی.....
۴۱	۲۸	۲۶	۱۷	تولید فلزات اساسی.....
۷۲	۹۸	۸۰	۱۹	تولید محصولات فلزی فابریکی بجز ماشینآلات و تجهیزات.....
۷۹	۱۳۸	۵۹	۳۳	تولید ماشین آلات و تجهیزات طبقه‌بندی نشده در جای دیگر.....
۱۰	۰	۱	۳۶	تولید ماشین آلات اداری و حسابگر محاسباتی.....
۲۶	۲۶	۱۹	۱۳	تولید ماشینآلات مولد و انتقال برق و دستگاه‌های برقی طبقه‌بندی نشده در جای دیگر.....
۴	۵	۶	۶	تولید رادیو و تلویزیون و دستگاهها و وسایل ارتباطی.....

سالنامه آماری استان همدان - ۱۴۰۰

۱-۸- تعداد جوازهای تأسیس صادر شده^(۱) توسط سازمان صنعت، معدن و تجارت برای ایجاد کارگاه های صنعتی برحسب نوع فعالیت (دنباله)

۱۴۰۰	۱۳۹۹	۱۳۹۸	۱۳۹۷	فعالیت
۱۳	۸۱	۵۳	۱۲	تولید ابزار پزشکی و ابزار اپتیکی و ابزار دقیق و ساعت های مچی و انواع دیگر ساعت.....
۳۱	۶۴	۱۵	۱۱	تولید وسایل نقلیه موتوری، تریلر و نیمتریلر.....
۸	۳	۴	۲	تولید سایر وسایل حمل و نقل.....
۱۷۷	۲۲۰	۹۶	۶۱	تولید میلمان و مصنوعات طبقه بندی نشده در جای دیگر.....
۱۲	۳۰	۲۲	۱۷	بازیافت.....
۰	۰	۰	۰	تولید انرژی.....
۰	۰	۰	۰	فعالیت های پشتیبانی و کمکی حمل و نقل؛ فعالیت های آژانس های مسافرتی.....
۰	۰	۰	۰	کامپیوتر و فعالیت های مربوطه.....
۰	۰	۰	۰	تحقیق و توسعه.....
۱۰	۱۶	۸	۹	سایر فعالیت های خدمات مهندسی.....
۰	۰	۰	۱	فاضلاب و دفع زباله بهداشت محیط و سایر فعالیت های مشابه.....
۰	۰	۰	۱	جمع آوری تصفیه و توزیع آب.....

(۱) شامل واحدهای جدید صنعتی و توسعه واحدهای موجود است.
 مأخذ - سازمان صنعت، معدن و تجارت استان همدان

۸ - صنعت

۲-۸- تعداد پروانه بهره‌برداری صادر شده^(۱) توسط سازمان صنعت، معدن و تجارت برای ایجاد کارگاه‌های صنعتی برحسب نوع فعالیت (فقره)

۱۳۹۶	۱۳۹۵	۱۳۹۰	۱۳۸۵	فعالیت
۷۰	۸۴	۱۰۰	۶۱	جمع.....
۰	۰	۰	۰	استخراج زغال سنگ و لینیت.....
۰	۰	۰	۰	استخراج کانه های فلزی.....
۹	۷	۰	۰	استخراج سایر معادن.....
۷	۹	۲۵	۸	صنایع مواد غذایی و آشامیدنی.....
۰	۰	۰	۰	تولید محصولات از توتون و تنباکو - سیگار.....
۳	۱	۲	۱	تولید منسوجات.....
۰	۰	۱	۱	تولید پودشاک و عمل آوردن و رنگ کردن پوست خردار.....
۱	۴	۱	۰	دباغی و عمل آوردن چرم، ساخت کیف، چمدان، زین و یراق و تولید تولید چوب و محصولات چوبی و چوب پنبه (غیر از میلمان)
۰	۱	۲	۲	و ساخت کالا از نی و مواد حصیری.....
۲	۰	۳	۱	تولید کاغذ و محصولات کاغذی.....
۰	۲	۰	۰	انتشار، چاپ و تکثیر رسانه های ضبط شده.....
۳	۴	۰	۰	صنایع تولید زغال کک، پالایشگاه‌های نفت و سوخت‌های هسته‌ای.....
۴	۹	۸	۶	صنایع تولید مواد و محصولات شیمیایی.....
۶	۱۱	۱۳	۵	تولید محصولات لاستیکی و پلاستیکی.....
۱۳	۱۳	۲۰	۹	تولید سایر محصولات کانی غیر فلزی.....
۱	۲	۱۱	۲	تولید فلزات اساسی.....
۴	۳	۵	۷	تولید محصولات فلزی فابریکی بجز ماشینآلات و تجهیزات.....
۳	۷	۲	۴	تولید ماشین آلات و تجهیزات طبقه‌بندی نشده در جای دیگر.....
۰	۰	۰	۰	تولید ماشین آلات اداری و حسابگر محاسباتی.....
۲	۱	۱	۰	تولید ماشینآلات مولد و انتقال برق و دستگاههای برقی طبقه بندی نشده در جای دیگر.....
۰	۰	۰	۰	تولید رادیو و تلویزیون و دستگاهها و وسایل ارتباطی.....

←

سالنامه آماری استان همدان - ۱۴۰۰

۸-۲ - تعداد پروانه بهره‌برداری صادر شده ^(۱) توسط سازمان صنعت، معدن و تجارت برای ایجاد کارگاه‌های صنعتی برحسب نوع فعالیت (دنباله)

۱۳۹۶	۱۳۹۵	۱۳۹۰	۱۳۸۵	فعالیت
۴	۳	۰	۱	تولید ابزار پزشکی و ابزار اپتیکی و ابزار دقیق و ساعت‌های مچی و انواع دیگر ساعت.....
۰	۱	۲	۱۱	تولید وسایل نقلیه موتوری، تریلر و نیم‌تریلر.....
۱	۰	۰	۰	تولید سایر وسایل حمل و نقل.....
۴	۲	۲	۲	تولید مبلمان و مصنوعات طیفه‌بندی نشده در جای دیگر.....
۳	۴	۲	۱	باز یافت.....
۰	۰	۰	۰	تولید انرژی.....
۰	۰	۰	۰	فعالیت‌های پشتیبانی و کمکی حمل و نقل؛ فعالیت‌های آژانس‌های مسافرتی
۰	۰	۰	۰	کامپیوتر و فعالیت‌های مربوطه.....
۰	۰	۰	۰	تحقیق و توسعه.....
۰	۰	۰	۰	سایر فعالیت‌های خدمات مهندسی.....
۰	۰	۰	۰	فاضلاب و دفع زباله بهداشت محیط و سایر فعالیت‌های مشابه.....
۰	۰	۰	۰	جمع‌آوری تصفیه و توزیع آب.....



۸ - صنعت

۲-۸- تعداد پروانه بهره‌برداری صادر شده^(۱) توسط سازمان صنعت، معدن و تجارت
برای ایجاد کارگاه‌های صنعتی برحسب نوع فعالیت(دنباله)
(فقره)

۱۴۰۰	۱۳۹۹	۱۳۹۸	۱۳۹۷	فعالیت
۹۶	۱۰۸	۷۸	۸۰	جمع.....
۰	۰	۰	۰	استخراج زغال سنگ و لینیت.....
۲	۰	۰	۱	استخراج کانه های فلزی.....
۲	۱	۳	۵	استخراج سایر معادن.....
۶	۷	۱۲	۸	صنایع مواد غذایی و آشامیدنی.....
۰	۰	۰	۰	تولید محصولات از توتون و تنباکو-سیگار.....
۲	۱	۰	۲	تولید منسوجات.....
۰	۰	۰	۰	تولید پوشاک و عمل آوردن و رنگ کردن پوست خردار.....
۰	۲	۰	۱	دباغی و عمل آوردن چرم، ساخت کیف، چمدان، زین و براقی و تولید کفش..
۳	۰	۰	۱	تولید چوب و محصولات چوبی و چوب پنبه (غیر از میلان) و ساخت کالا از نی و مواد حصیری.....
۱	۰	۲	۲	تولید کاغذ و محصولات کاغذی.....
۰	۰	۰	۲	انتشار، چاپ و تکثیر رسانه های ضبط شده.....
۱	۱	۱	۰	صنایع تولید زغال کک، پالایشگاه‌های نفت و سوخت‌های هسته‌ای.....
۱۰	۱۰	۶	۵	صنایع تولید مواد و محصولات شیمیایی.....
۱۲	۵	۸	۱۰	تولید محصولات لاستیکی و پلاستیکی.....
۱۷	۲۴	۱۶	۱۷	تولید سایر محصولات کانی غیرفلزی.....
۷	۱	۱	۲	تولید فلزات اساسی.....
۸	۱۱	۱۱	۴	تولید محصولات فلزی فابریکی بجز ماشینآلات و تجهیزات.....
۴	۸	۲	۶	تولید ماشین آلات و تجهیزات طبقه‌بندی نشده در جای دیگر.....
۰	۰	۰	۰	تولید ماشین آلات اداری و حسابگر محاسباتی.....
۴	۳	۳	۱	تولید ماشینآلات مولد و انتقال برق و دستگاههای برقی طبقه بندی نشده در جای دیگر.....
۱	۱	۱	۱	تولید رادیو و تلویزیون و دستگاهها و وسایل ارتباطی.....

سالنامه آماری استان همدان - ۱۴۰۰

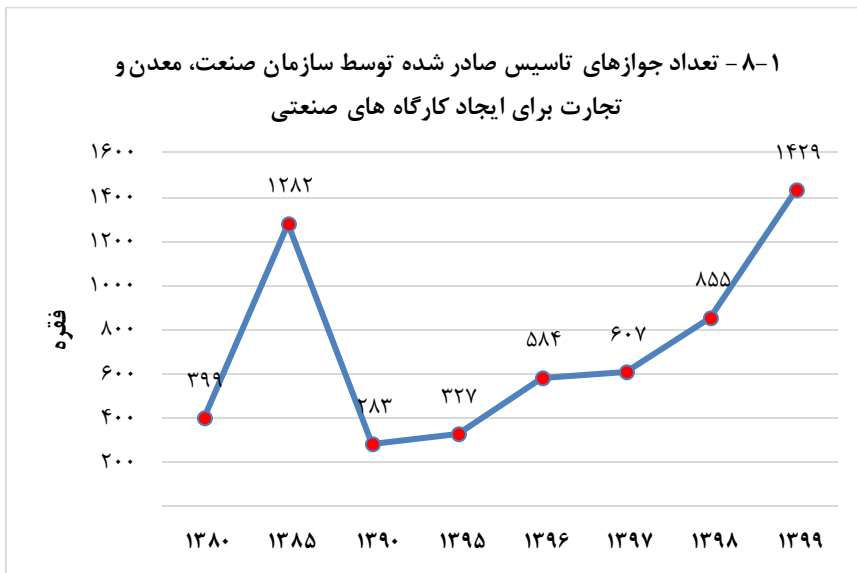
۸-۲ - تعداد پروانه بهره‌برداری صادر شده^(۱) توسط سازمان صنعت، معدن و تجارت برای ایجاد کارگاه‌های صنعتی برحسب نوع فعالیت (دنباله)

۱۴۰۰	۱۳۹۹	۱۳۹۸	۱۳۹۷	فعالیت
۳	۲۰	۴	۲	تولید ابزار پزشکی و ابزار اپتیکی و ابزار دقیق و ساعت‌های مچی و انواع دیگر ساعت.....
۳	۳	۲	۰	تولید وسایل نقلیه موتوری، تریلر و نیم‌تریلر.....
۱	۰	۰	۰	تولید سایر وسایل حمل و نقل.....
۶	۳	۴	۴	تولید میلمان و مصنوعات طبقه‌بندی نشده در جای دیگر.....
۲	۳	۰	۰	بازیافت.....
۰	۰	۰	۰	تولید انرژی.....
۰	۰	۰	۰	فعالیت‌های پشتیبانی و کمکی حمل و نقل؛ فعالیت‌های آژانس‌های مسافرتی
۰	۰	۰	۰	کامپیوتر و فعالیت‌های مربوطه.....
۰	۰	۰	۰	تحقیق و توسعه.....
۱	۴	۲	۵	سایر فعالیت‌های خدمات مهندسی.....
۰	۰	۰	۱	فاضلاب و دفع زباله بهداشت محیط و سایر فعالیت‌های مشابه.....
۰	۰	۰	۰	جمع‌آوری تصفیه و توزیع آب.....

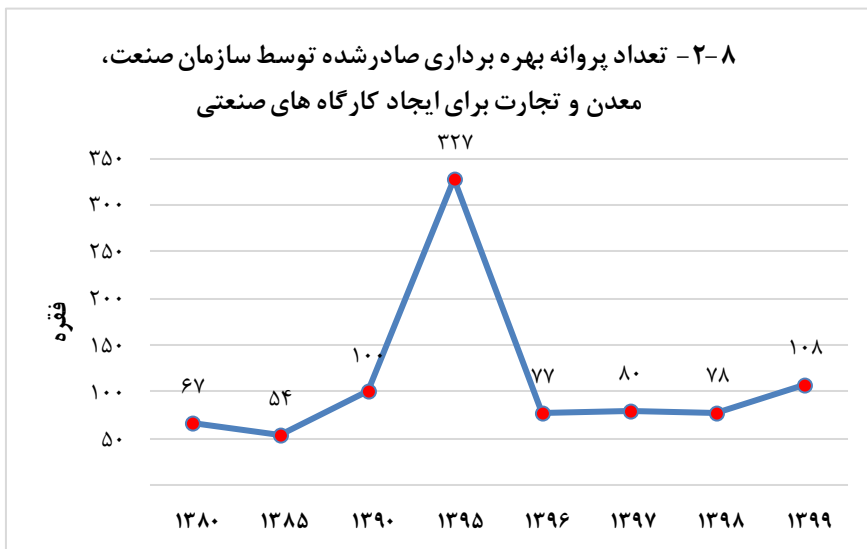
(۱) شامل پروانه‌های بهره‌برداری صادره جهت واحدهای جدید راه‌اندازی شده، توسعه واحدهای موجود و واحدهای فاقد جواز تأسیس می‌باشد.

مأخذ - سازمان صنعت، معدن و تجارت استان همدان

۸ - صنعت



مینا: جدول ۸-۱



مینا: جدول ۸-۲

سالنامه آماری استان همدان - ۱۴۰۰

۳-۸ - میزان اشتغال کارگاه‌های صنعتی دارای پروانه بهره‌برداری صادر شده^(۱) توسط سازمان صنعت، معدن و تجارت برحسب نوع فعالیت

۱۳۹۶	۱۳۹۵	۱۳۹۰	۱۳۸۵	فعالیت
۸۵۲	۱۱۸۴	۱۳۹۱	۹۹۹	جمع.....
۰	۰	۰	۰	استخراج زغال سنگ و لینیت.....
۰	۰	۰	۰	استخراج کانه های فلزی.....
۰	۰	۰	۰	استخراج سایر معادن.....
۹۴	۶۳۹	۲۸۰	۱۸۵	صنایع مواد غذایی و آشامیدنی.....
۰	۰	۰	۰	تولید محصولات از توتون و تنباکو- سیگار.....
۴۰	۲۰	۱۸	۱۵	تولید منسوجات.....
۰	۰	۲۵	۸	تولید پوشاک و عمل آوردن و رنگ کردن پوست خزدار.....
۹	۳۲	۲۵	۰	دباغی و عمل آوردن چرم، ساخت کیف، چمدان، زین و یراق و.....
۰	۷	۲۵	۲۰	تولید چوب و محصولات چوبی و چوب پنبه (غیر از مبلمان) و ساخت کالا از نی و مواد حصیری.....
۹	۰	۳۴	۳۰	تولید کاغذ و محصولات کاغذی.....
۰	۴۸	۰	۰	انتشار، چاپ و تکثیر رسانه های ضبط شده.....
۲۵	۳۰	۰	۰	صنایع تولید زغال کک، پالایشگاه‌های نفت و سوخت‌های هسته‌ای.....
۳۱	۶۸	۸۰	۱۵۸	صنایع تولید مواد و محصولات شیمیایی.....
۱۱۳	۵۸	۹۲	۵۸	تولید محصولات لاستیکی و پلاستیکی.....
۲۰۱	۷۱	۲۰۸	۱۲۵	تولید سایر محصولات کانی غیرفلزی.....
۳	۰	۴۱۹	۱۵۸	تولید فلزات اساسی.....
۷۰	۳۳	۳۴	۸۵	تولید محصولات فلزی فابریکی بجز ماشین‌آلات و تجهیزات.....
۱	۸۸	۳۲	۴۳	تولید ماشین آلات و تجهیزات طبقه‌بندی نشده در جای دیگر.....
۰	۰	۰	۰	تولید ماشین آلات اداری و حسابگر محاسباتی.....
۳۵	۹	۱۶	۱۰	تولید ماشین آلات مولد و انتقال برق و دستگاه‌های برقی طبقه بندی نشده در جای دیگر.....
۰	۶	۰	۶	تولید رادیو و تلویزیون و دستگاهها و وسایل ارتباطی.....

۸ - صنعت

۳-۸- میزان اشتغال کارگاه‌های صنعتی دارای پروانه بهره‌برداری صادر شده^(۱) توسط سازمان صنعت، معدن و تجارت برحسب نوع فعالیت (دنباله)

۱۳۹۶	۱۳۹۵	۱۳۹۰	۱۳۸۵	فعالیت
۵۱	۱۷	۰	۰	تولید ابزار پزشکی و ابزار اپتیکی و ابزار دقیق و ساعت‌های مچی و انواع دیگر ساعت
۰	۲۶	۱۹	۲۹	تولید وسایل نقلیه موتوری، تریلر و نیم‌تریلر.....
۵۰	۰	۰	۱۰	تولید سایر وسایل حمل و نقل
۹۵	۱۵	۱۶	۵۹	تولید مبلمان و مصنوعات طبقه‌بندی نشده درجای دیگر.....
۲۵	۱۷	۶۸	۰	باز یافت
۰	۰	۰	۰	تولید انرژی
۰	۰	۰	۰	فعالیت‌های پشتیبانی و کمکی حمل و نقل؛ فعالیت‌های آژانس‌های مسافرتی
۰	۰	۰	۰	کامپیوتر و فعالیت‌های مربوطه
۰	۰	۰	۰	تحقیق و توسعه
۰	۰	۰	۰	سایر فعالیت‌های خدمات مهندسی
۰	۰	۰	۰	فاضلاب و دفع زباله بهداشت محیط و سایر فعالیت‌های مشابه
۰	۰	۰	۰	جمع‌آوری تصفیه و توزیع آب

سالنامه آماری استان همدان - ۱۴۰۰

۳-۸- میزان اشتغال کارگاه‌های صنعتی دارای پروانه بهره‌برداری صادر شده^(۱) توسط سازمان صنعت، معدن و تجارت برحسب نوع فعالیت (دنباله)

۱۴۰۰	۱۳۹۹	۱۳۹۸	۱۳۹۷	فعالیت
۱۵۱۹	۲۲۸۸	۱۰۶۲	۱۱۴۸	جمع.....
۰	۰	۰	۰	استخراج زغال سنگ و لینیت.....
۱۷۳	۰	۰	۱۳۴	استخراج کانه های فلزی.....
۱۱	۷	۳۵	۳۳	استخراج سایر معادن.....
۳۰	۳۹	۱۰۱	۱۳۸	صنایع مواد غذایی و آشامیدنی.....
۰	۰	۰	۰	تولید محصولات از توتون و تنباکو-سیگار.....
۲۰	۳۰	۰	۳۱	تولید منسوجات.....
۰	۰	۰	۰	تولید پوشاک و عمل آوردن و رنگ کردن پوست خزدار.....
۰	۵۵	۰	۱۵	دباغی و عمل آوردن چرم، ساخت کیف، چمدان، زین و یراق و تولید
۱۱	۰	۰	۱۱	تولید چوب و محصولات چوبی و چوب پنبه (غیر از میلان) و ساخت کالاهای از نی و مواد حصیری.....
۵	۰	۲۹	۱۰	تولید کاغذ و محصولات کاغذی.....
۰	۰	۰	۲۶	انتشار، چاپ و تکثیر رسانه های ضبط شده.....
۴۴	۱۸	۷	۰	صنایع تولید زغال کک، پالایشگاه‌های نفت و سوخت‌های هسته‌ای.....
۲۶۹	۳۷۴	۷۲	۶۸	صنایع تولید مواد و محصولات شیمیایی.....
۱۸۳	۱۳۲	۱۹۵	۶۶	تولید محصولات لاستیکی و پلاستیکی.....
۲۰۲	۵۱۹	۲۸۸	۱۲۵	تولید سایر محصولات کانی غیرفلزی.....
۱۴۰	۲۰	۳۵	۲۲۵	تولید فلزات اساسی.....
۵۴	۱۱۸	۱۸۱	۴۳	تولید محصولات فلزی فابریکی بجز ماشین‌آلات و تجهیزات.....
۴۱	۱۱۴	۲۵	۸۲	تولید ماشین آلات و تجهیزات طبقه‌بندی نشده در جای دیگر.....
۰	۰	۰	۰	تولید ماشین آلات اداری و حسابگر محاسباتی.....
۶۳	۳۱	۱۴	۴	تولید ماشین آلات مولد و انتقال برق و دستگاه‌های برقی طبقه بندی نشده در جای دیگر.....
۸	۲	۲۰	۷	تولید رادیو و تلویزیون و دستگاهها و وسایل ارتباطی.....

۸ - صنعت

۳-۸- میزان اشتغال کارگاه‌های صنعتی دارای پروانه بهره‌برداری صادر شده^(۱) توسط سازمان صنعت، معدن و تجارت برحسب نوع فعالیت (دنباله)

۱۴۰۰	۱۳۹۹	۱۳۹۸	۱۳۹۷	فعالیت
۲۴	۶۰۹	۱۶	۳۲	تولید ابزار پزشکی و ابزار اپتیکی و ابزار دقیق و ساعت‌های مچی و انواع دیگر ساعت
۲۸	۱۵۹	۱۰	۰	تولید وسایل نقلیه موتوری، تریلر و نیم‌تریلر
۵۸	۰	۰	۰	تولید سایر وسایل حمل و نقل
۱۵۱	۳۵	۲۳	۲۷	تولید میلمان و مصنوعات طبقه‌بندی نشده درجای دیگر
۰	۱۱	۰	۰	بازافت
۰	۰	۰	۰	تولید انرژی
۰	۰	۰	۰	فعالیت‌های پشتیبانی و کمکی حمل و نقل؛ فعالیت‌های آژانس‌های مسافرتی
۰	۰	۰	۰	کامپیوتر و فعالیت‌های مربوطه
۰	۰	۰	۰	تحقیق و توسعه
۴	۱۵	۱۱	۶۰	سایر فعالیت‌های خدمات مهندسی
۰	۰	۰	۱۰	فاضلاب و دفع زباله بهداشت محیط و سایر فعالیت‌های مشابه
۰	۰	۰	۰	جمع‌آوری تصفیه و توزیع آب

(۱) شامل پروانه‌های بهره‌برداری صادره جهت واحدهای جدید راه‌اندازی شده، توسعه واحدهای موجود و واحدهای فاقد جواز تأسیس می‌باشد.
 مأخذ - سازمان صنایع و معادن (م.ر.)
 -سازمان صنعت، معدن و تجارت استان همدان

سالنامه آماری استان همدان - ۱۴۰۰

۴-۸- سرمایه‌گذاری کارگاه‌های صنعتی دارای پروانه بهره‌برداری صادر شده^(۱) توسط سازمان صنعت، معدن و تجارت برحسب نوع فعالیت
(میلیون ریال)

۱۳۹۶	۱۳۹۵	۱۳۹۰	۱۳۸۵	فعالیت
۱۲۰۲۳۴۸	۱۰۹۹۹۳۴	۲۴۳۵۳۱۱	۴۱۴۰۹۰	جمع-----
.	.	.	.	استخراج زغال سنگ و لینیت-----
.	.	.	.	استخراج کفله فلزی-----
.	.	.	.	استخراج سایر معادن-----
۷۲۵۱۴	۴۲۷۲۳۶	۳۳۱۴۱۳	۲۸۰۵۰	صنایع مواد غذایی و آشامیدنی-----
.	.	.	.	تولید محصولات از توتون و تنباکو سیگار-----
۴۱۷۷۳۵	۱۹۳۰۰	۲۸۹۵۶۳	۲۲۰۰	تولید منسوجات-----
.	.	۲۴۰۰	۳۵۰	تولید پوشاک و عمل آوردن و رنگ کردن پوست خردار
۵۲۲۵	۹۰۰۰۰	۳۵۰۰	.	دباغی و عمل آوردن چرم، ساخت کیف، چمدان، زین و - پراق، کفش، کفش کفش-----
.	۱۱۴۴۶	۲۴۷۰۰	۸۱۳۷	تولید چوب و محصولات چوبی و چوب‌پنبه (غیر از مبلمان) و ساخت کالا از نی و مواد حصیری-----
۷۸۷۰	.	۸۹۵۰	۱۹۱۳	تولید کاغذ و محصولات کاغذی-----
.	۸۴۸۹۰	.	.	انتشار، چاپ و تکثیر رسانه‌های ضبط شده-----
۲۸۹۸۱	۱۶۹۸۰	.	.	صنایع تولید زغال کک، پالایشگاه‌های نفت و سوخت‌های هسته‌ای-----
۱۱۴۵۰	۱۱۹۲۷۹	۲۰۱۵۶	۶۶۲۰۰	صنایع تولید مواد و محصولات شیمیایی-----
۱۳۶۳۶۸	۸۶۲۸۶	۲۴۴۵۰	۱۵۰۰۰	تولید محصولات لاستیکی و پلاستیکی-----
۲۹۶۰۸۰	۹۱۲۴۵	۳۵۵۳۳۳	۳۵۹۶۰	تولید سایر محصولات کانی غیرفلزی-----
۱۳۵۰۰	۳۰۰	۱۲۷۵۳۲۰	۲۲۰۴۲۰	تولید فلزات اساسی-----
۴۵۹۲۰	۲۶۴۱۵	۲۱۲۸۰	۱۳۳۷۰	تولید محصولات فلزی فلزی فلزی بجز ماشین‌آلات و تجهیزات-----
۲۲۰۵	۶۴۷۰۷	۹۶۰۰	۵۴۸۰	تولید ماشین‌آلات و تجهیزات طبقه‌بندی نشده در جای دیگر-----
.	.	.	.	تولید ماشین‌آلات اداری و حساسگر محاسباتی-----
۲۶۴۲۰	۳۷۶۲	۷۰۰۰	۳۳۰۰	تولید ماشین‌آلات مولد و انتقال برق و دستگاه‌های برقی طبقه‌بندی نشده در جای دیگر-----
.	۱۰۹۳۸	.	۳۰۰۰	تولید رادیو تلویزیون و دستگاه‌ها و وسایل ارتباطی-----

۸ - صنعت

۴-۸- سرمایه‌گذاری کارگاه‌های صنعتی دارای پروانه بهره‌برداری صادر شده^(۱) توسط سازمان صنعت، معدن و تجارت بر حسب نوع فعالیت (دنباله)

۱۳۹۶	۱۳۹۵	۱۳۹۰	۱۳۸۵	فعالیت
۴۴۲۰	۲۶۰۵	۰	۰	تولید ابزار پزشکی و ابزار اپتیکی و ابزار دقیق و ساعت‌های مچی و انواع دیگر ساعت
۰	۰	۲۱۵۰	۶۸۶۰	تولید وسایل نقلیه موتوری، تریلر و نیم‌تریلر.....
۱۲۲۸۵	۰	۰	۹۵۰	تولید سایر وسایل حمل و نقل
۱۰۸۴۰	۱۸۵۰	۸۱۴۶	۲۹۰۰	تولید مبلمان و مصنوعات طبقه‌بندی نشده در جای دیگر.....
۱۲۹۷۵	۲۶۰۴	۳۲۰۰	۰	بازیافت
۰	۰	۰	۰	تولید انرژی
۰	۰	۰	۰	فعالیت‌های پشتیبانی و کمکی حمل و نقل؛ فعالیت‌های آژانس‌های مسافرتی.....
۰	۰	۰	۰	کامپیوتر و فعالیت‌های مربوطه
۰	۰	۰	۰	تحقیق و توسعه
۰	۰	۰	۰	سایر فعالیت‌های خدمات مهندسی
۰	۰	۰	۰	فاضلاب و دفع زباله بهداشت محیط و سایر فعالیت‌های مشابه
۰	۰	۰	۰	جمع‌آوری تصفیه و توزیع آب

سالنامه آماری استان همدان - ۱۴۰۰

۴-۸- سرمایه‌گذاری کارگاه‌های صنعتی دارای پروانه بهره‌برداری صادر شده^(۱) توسط سازمان صنعت، معدن و تجارت برحسب نوع فعالیت (دنباله)

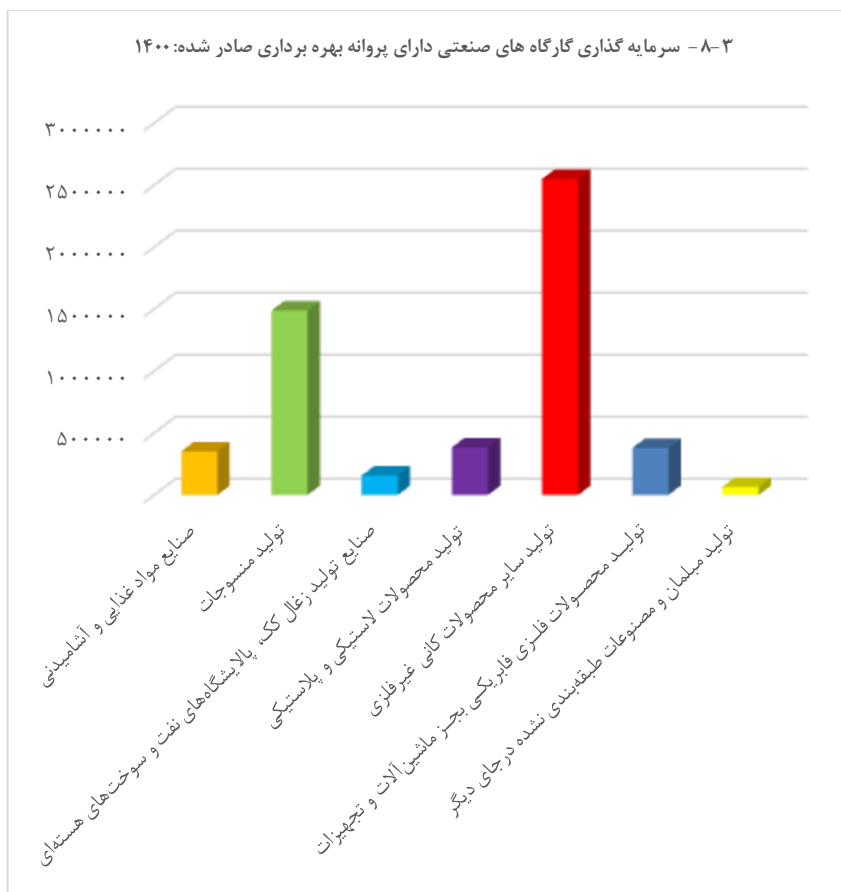
۱۴۰۰	۱۳۹۹	۱۳۹۸	۱۳۹۷	فعالیت
۱۴۳۹۱۳۱۱	۱۳۳۸۵۹۵۹	۲۰۹۵۸۹۷	۵۲۵۰۵۴۶	جمع.....
.	.	.	.	استخراج زغال سنگ و لینیست.....
۶۰۲۹۲۴۸	.	.	۱۵۱۳۳۶۹	استخراج کانه فلزی.....
۵۲۶۰۰	۵۲۲۰۰	۵۰۵۲۰	۱۱۰۵۱۹	استخراج سایر معادن.....
۱۲۰۶۳۴	۳۵۱۸۰۰	۱۸۹۶۳۰	۱۸۴۲۸۹	صنایع مواد غذایی و آشامدنی.....
.	.	.	.	تولید محصولات از توتون و تنباکو سیگار.....
۲۰۵۱۰	۱۴۸۸۲۹۸	.	۲۹۷۰	تولید منسوجات.....
.	.	.	.	تولید پوشاک و عمل آوردن و رنگ کردن پوست خردا،.....
.	۱۰۷۲۹۰	.	۳۲۰۰۰	دباغی و عمل آوردن چرم، ساخت کیف، چمدان، زین و یراق، کفش.....
۱۸۰۲۰	.	.	۶۰۰۰	تولید چوب و محصولات چوبی و چوب‌پنبه (غیر از میلمان) و ساخت کالا از نی و مواد حصیری.....
۹۶۹۵۰	.	۶۲۸۲۶	۲۰۶۵۳	تولید کاغذ و محصولات کاغذی.....
.	.	.	۵۳۷۵۰	انتشار، چاپ و تکثیر رسانه‌های ضبط شده.....
۱۴۵۰۰۰	۱۵۷۸۰۰	۱۷۶۰۰	.	صنایع تولید زغال کک، پالایشگاه‌های نفت و سوخت‌های هسته‌ای.....
۲۲۹۴۱۲۵	۶۳۱۱۹۶۷	۱۳۵۵۳۸	۱۶۷۹۹۲	صنایع تولید مواد و محصولات شیمیایی.....
۸۵۶۸۴۲	۳۸۴۱۰۳	۲۹۲۴۳۵	۱۳۷۵۵۰	تولید محصولات لاستیکی و پلاستیکی.....
۹۵۴۰۶۵	۲۵۴۹۴۲۲	۵۰۲۳۶۰	۲۵۱۱۱۷	تولید سایر محصولات کانی غیرفلزی.....
۲۱۰۵۵۲۰	۱۹۱۵۰۰	۱۰۹۰۰۰	۲۴۳۴۰۳۸	تولید فلزات اساسی.....
۳۶۴۶۴۲	۳۷۹۳۸۰	۳۲۴۴۸۰	۱۰۲۵۹۰	تولید محصولات فلزی فابریکی بجز ماشین‌آلات و تجهیزات.....
۲۴۳۹۰۰	۳۴۶۴۰۰	۶۱۳۵۰	۷۲۵۱۴	تولید ماشین‌آلات و تجهیزات طبقه‌بندی نشده در جای دیگر.....
.	.	.	.	تولید ماشین‌آلات اداری و حسابگر محاسباتی.....
۱۹۳۸۵۳	۸۴۹۰۳	۷۳۲۹۲	۷۱۴۵	تولید ماشین‌آلات مولد و انتقال برق و دستگاه‌های برقی طبقه‌بندی نشده در جای دیگر.....
۲۰۱۳۷	.	۳۲۲۰۲	۱۱۰۰	تولید رادیو تلویزیون و دستگاه‌ها و وسایل ارتباطی.....

۸ - صنعت

۴-۸- سرمایه‌گذاری کارگاه‌های صنعتی دارای پروانه بهره‌برداری صادر شده^(۱) توسط سازمان صنعت، معدن و تجارت برحسب نوع فعالیت (دنباله)

فعالیت	۱۳۹۷	۱۳۹۸	۱۳۹۹	۱۴۰۰
تولید ابزار پزشکی و ابزار اپتیکی و ابزار دقیق و ساعت - های مچی و انواع دیگر ساعت	۱۵۱۸۰	۱۵۷۴۵۸	۵۳۳۵۶۰	۲۱۸۱۶۵
تولید وسایل نقلیه موتوری، تریلر و نیم‌تریلر	۰	۳۰۲۶	۲۹۵۴۱۶	۷۷۰۳۰
تولید سایر وسایل حمل و نقل	۰	۰	۰	۱۷۳۲۰۰
تولید مبلمان و مصنوعات طبقه بندی نشده در جای دیگر	۲۲۷۵۰	۴۳۹۸۰	۶۶۰۰۰	۳۴۱۶۷۰
باز یافت	۰	۰	۲۰۰۰	۰
تولید انرژی	۰	۰	۰	۰
فعالیت‌های پشتیبانی و کمکی حمل و نقل؛ فعالیت‌های آژانس- های مسافرتی	۰	۰	۰	۰
کامپیوتر و فعالیت‌های مربوطه	۰	۰	۰	۰
تحقیق و توسعه	۰	۰	۰	۰
سایر فعالیت‌های خدمات مهندسی	۶۶۰۲۰	۴۰۲۰۰	۸۳۹۲۰	۶۵۲۰۰
فاضلاب و دفع زباله بهداشت محیط و سایر فعالیت‌های مشابه -	۴۹۰۰۰	۰	۰	۰
جمع آوری تصفیه و توزیع آب	۰	۰	۰	۰

(۱) شامل پروانه های بهره‌برداری صادره جهت واحدهای جدید راه اندازی شده، توسعه واحدهای موجود و واحدهای فاقد جواز تأسیس می‌باشد.
 مأخذ - سازمان صنایع و معادن (س.م.و).
 -سازمان صنعت، معدن و تجارت استان همدان



منبع: جدول ۴-۸

۸ - صنعت

۵-۸- تعداد کارگاه‌های صنعتی دارای ۱۰ نفر کارکن و بیشتر بر حسب نوع فعالیت و طبقات کارکن: ۱۳۹۹

شرح فعالیت	جمع	۱۰-۴۹ نفر	۵۰ نفر و بیشتر
..... ۱۳۹۹	۴۴۸	۳۶۲	۸۵
تولید فراورده‌های غذایی، انواع آشامیدنی‌ها، فراورده‌های توتون و تنباکو.....	۱۱۰	۸۴	۲۶
.....	۱۷	۱۰	۷
تولید منسوجات، پوشاک، چرم و فراورده‌های وابسته.....	۳۷	۳۶	۱
تولید چوب و فراورده‌های چوب و چوب پنبه، مبلمان، ساخت کالا از حصیر و مواد حصیری؛ تولید کاغذ و فراورده‌های کاغذی؛ چاپ و تکثیر رسانه‌های ضبط شده؛ تولید محصولات فلزی ساخته شده، به جز ماشین آلات و تجهیزات؛ ساخت محصولات رایانه‌ای، الکترونیکی و نوری؛.....	۲۳	۱۷	۵
تولید کک و فراورده‌های حاصل از پالایش نفت؛ تولید مواد شیمیایی و فراورده‌های شیمیایی؛ تولید داروها و فراورده‌های دارویی شیمیایی و گیاهی.....	۲۰	۱۹	۱
.....	۱۳۶	۱۲۳	۱۳
تولید سایر فراورده‌های معدنی غیر فلزی.....	۱۳	۷	۶
.....	۳۷	۲۵	۱۲
تولید محصولات فلزی ساخته شده، به جز ماشین آلات و تجهیزات؛ ساخت محصولات رایانه‌ای، الکترونیکی و نوری؛ تولید تجهیزات برقی؛ تولید ماشین آلات و تجهیزات طبقه بندی نشده در جای دیگر؛ تعمیر و نصب ماشین آلات و تجهیزات.....	۴۱	۳۱	۱۰
ساخت محصولات رایانه‌ای، الکترونیکی و نوری؛ تولید تجهیزات برقی؛ تولید سایر مصنوعات طبقه بندی نشده در جای دیگر.....	۱۴	۱۰	۴
تولید وسایل نقلیه موتوری، تریلر و نیم تریلر؛ تولید سایر تجهیزات حمل و نقل.....			

مأخذ- مرکز آمار ایران. دفتر صنعت، معدن و زیربنایی

سالنامه آماری استان همدان - ۱۴۰۰

۶-۸- تعداد شاغلان کارگاه‌های صنعتی دارای ۱۰ نفر کارکن و بیشتر بر حسب نوع فعالیت و طبقات کارکن: ۱۳۹۹

کارکنان بدون مزد و حقوق			مزد و حقوق بگیران			کل شاغلان	سال و طبقات کارکن
زن	مرد	مرد و زن	زن	مرد	مرد و زن		
...	۱۳۸۰
...	۱۳۸۵
...	۱۳۹۰
...	۱۳۹۵
...	۱۳۹۶
...	۱۳۹۷
...	۱۳۹۸
۱۸	۳۸۶	۴۰۴	۲۲۰۲	۱۶۱۷۱	۱۸۳۷۳	۱۸۷۷۷	۱۳۹۹
۱۸	۳۵۰	۳۶۸	۸۸۱	۵۹۳۵	۶۸۱۶	۷۱۸۴	۴۹-۱۰ نفر
۰	۱۸	۱۸	۵۱۱	۲۵۷۴	۳۰۸۵	۳۱۰۳	۵۰-۹۹ نفر
۰	۱۸	۱۸	۸۱۰	۷۶۶۲	۸۴۷۲	۸۴۹۰	۱۰۰ نفر بیشتر

مأخذ- مرکز آمار ایران، دفتر صنعت، معدن و زیربنایی

۸ - صنعت

۷-۸ - جبران خدمات مزد و حقوق بگیران کارگاه‌های صنعتی دارای ۱۰ نفر کارکن و بیشتر بر حسب نوع فعالیت و طبقات کارکن: ۱۳۹۹

کل کارگاه ها				سال و فعالیت
جمع	۱-۴۹ نفر	۵-۹۹ نفر	۱۰۰ نفر و بیشتر	
۰	۰	۰	۰	۱۳۸۰
۰	۰	۰	۰	۱۳۸۵
۰	۰	۰	۰	۱۳۹۰
۰	۰	۰	۰	۱۳۹۵
۰	۰	۰	۰	۱۳۹۶
۰	۰	۰	۰	۱۳۹۷
۰	۰	۰	۰	۱۳۹۸
۶۳۲۴	۲۴۴۵	۵۳۶۲	۱۸۰۹۶	۱۳۹۹
۱۹۲۳	۱۲۲۳	۱۷۱۹	۴۸۶۵	تولید فرآورده های غذایی
.	.	.	۱۳۶	تولید انواع آشامیدنی ها
.	.	.	.	تولید فرآورده های توتون و تنباکو
.	۲۲۴	.	۶۷۶	تولید منسوجات
.	.	.	۱۱۷	تولید پوشاک
.	.	۳۸۴	۲۲۱	تولید چرم و فرآورده های وابسته
۵۸۶	.	۲۷۵	۳۸۴	تولید چوب و فرآورده های چوب و چوب پنبه به جز میلمان ساخت کالا از حصیر ومواد حصیریافی
.	.	.	۲۷۵	تولید کاغذ و فرآورده های کاغذی
۲۱۳۵	۳۴۳	۱۹۷۵	۱۰۶	چاپ و تکثیر رسانه های ضبط شده
۱۰۱۵	۲۳۰	۱۸۵	۳۵۱	تولید کک و فرآورده های حاصل از پالایش نفت
۶۳۸	۴۱۵	۶۳۵	۸۲۵	تولید مواد شیمیایی و فرآورده های شیمیایی
.	.	.	.	تولید داروها و فرآورده های دارویی شیمیایی و گیاهی
.	.	۱۸۹	۴۹۴	تولید فرآورده های لاستیکی و پلاستیکی
.	.	.	۴۴۵۳	تولید سایر فرآورده های معدنی غیر فلزی
.	.	.	۱۴۳۰	تولید فلزات پایه
.	.	.	۱۷۳۳	تولید محصولات فلزی ساخته شده به جز ماشین آلات و تجهیزات
.	.	.	۱۹۸	ساخت محصولات رایانه ای، الکترونیکی و نوری
.	.	.	۴۸۰	تولید تجهیزات برقی
.	.	.	۱۳۲۷	تولید ماشین آلات و تجهیزات طبقه بندی نشده در جای دیگر
.	.	.	۳۸۴	تولید وسایل نقلیه موتوری، تردر و نیم تردر
.	.	.	.	تولید سایر تجهیزات حمل و نقل
.	.	.	.	تولید میلمان
.	.	.	۳۱۹	تولید سایر مصنوعات طبقه بندی نشده در جای دیگر
.	.	.	.	تعمیر و نصب ماشین آلات و تجهیزات

مأخذ - مرکز آمار ایران، دفتر صنعت، معدن و زیربنایی

سالنامه آماری استان همدان - ۱۴۰۰

۸-۸ - سرمایه‌گذاری (تغییرات اموال سرمایه‌ای) کارگاه‌های صنعتی دارای ۱۰ نفر کارکن و بیشتر بر حسب

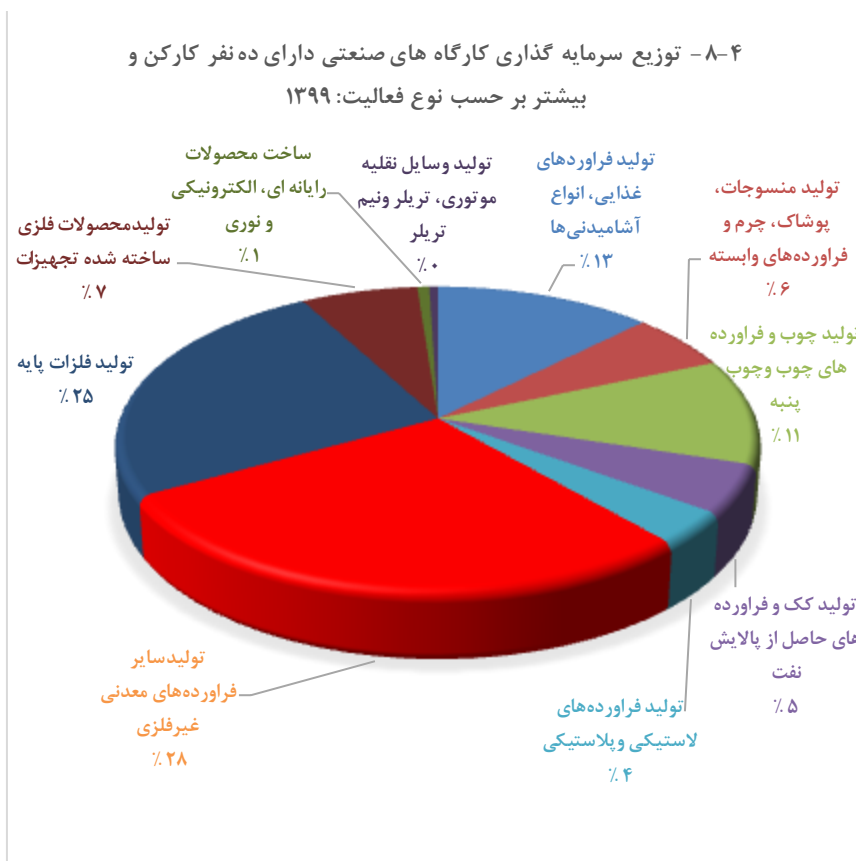
نوع فعالیت و طبقات کارکن: ۱۳۹۹

۱۰۰ نفر و بیش‌تر	۵۰-۹۹ نفر	۱۰-۴۹ نفر	جمع	فعالیت
۴۳۹۸۴۷۹	۲۳۴۸۴۳	۱,۷۰۸,۷۴۵	۶۳۳۲,۰۶۷	جمع
۵۱۰,۷۷۹	۱۵۴,۸۱۹	۸۳,۱۸۰,۸	۱,۴۹۷۴,۰۵	تولید فرآورده های غذایی
*	*	*	۶۳,۹۶	تولید انواع آشامیدنی ها
*	*	*	.	تولید فرآورده های توتون و تنباکو
*	۱۷,۱۱۷	*	۹۱,۰۰۰	تولید منسوجات
*	*	*	۶۵۱	تولید پوشاک
*	*	*	۶۵۵	تولید چرم و فرآورده های وابسته
*	*	۸۵۵	۸۵۵	تولید چوب و فرآورده های چوب و چوب پنبه به جز مبلمان ساخت کالا از حصیر و مواد حصیری بلفی
.	.	۲۸,۰۹۶	۲۸,۰۹۶	تولید کاغذ و فرآورده های کاغذی
*	*	*	۱۴,۱۱۷	چاپ و تکثیر رساله های ضبط شده
*	*	*	۱۵۸,۳۹۷	تولید کک و فرآورده های حاصل از پالایش نفت
۷۴,۰۱۴	.	۹۸,۴۸۶	۱۷۲,۵۰۰	تولید مواد شیمیایی و فرآورده های شیمیایی .
.	.	.	.	تولید داروها و فرآورده های دارویی شیمیایی و گیاهی
*	*	*	۱۲,۰۹۴۰	تولید فرآورده های لاستیکی و پلاستیکی
۷۲,۰۳۷۴	۳,۸۶۶	۳۱۸,۳۹۱	۱,۰۴۲,۶۳۱	تولید سایر فرآورده های معدنی غیر فلزی
۲۳۹,۴۴۷۶	۹۸۹	۲۹,۰۳۸	۲۴۲,۴۵۰,۳	تولید فلزات پایه
۱۲۴,۲۷۳	۱۱۹,۰۲	۱۵۹,۲۶	۱۵۲,۱۰۱	تولید محصولات فلزی ساخته شده به جز ماشین آلات و تجهیزات
*	*	*	۹۲,۰۵۱	ساخت محصولات رایانه ای، الکترونیکی و نوری
*	*	۱۸,۲۷۹	۷,۵۸۷,۰	تولید تجهیزات برقی
*	*	*	۳۶۱,۵۴۶	تولید ماشین آلات و تجهیزات طبقه بندی نشده در جلی دیگر
*	*	*	۶۹,۱۸۰	تولید وسایل نقلیه موتوری، تریلر و نیم تریلر ..
.	.	.	.	تولید سایر تجهیزات حمل و نقل
*	*	*	۲۳,۱۷۲	تولید مبلمان
.	.	.	.	تولید سایر مصنوعات طبقه بندی نشده در جلی دیگر
.	.	.	.	تعمیر و نصب ماشین آلات و تجهیزات

مأخذ - مرکز آمار ایران. دفتر صنعت، معدن و زیربنایی

۸-۴ - توزیع سرمایه گذاری کارگاه های صنعتی دارای ده نفر کارکن و

بیشتر بر حسب نوع فعالیت: ۱۳۹۹



منبع: جدول ۸-۸

سالنامه آماری استان همدان - ۱۴۰۰

۹-۸ - ارزش محصولات تولید شده، ارزش فروش و ارزش صادرات مستقیم برحسب نوع فعالیت: ۱۳۹۹

ارزش صادرات مستقیم		ارزش فروش (میلیون ریال)	ارزش محصولات تولید شده (میلیون ریال)	شرح فعالیت
معادل به هزار دلار	میلیون ریال			
***	***	***	***	جمع.....
***	***	***	***	تولید فراورده‌های غذایی.....
***	***	***	***	تولید انواع آشامیدنی ها.....
***	***	***	***	تولید فراورده‌های توتون و تنباکو.....
***	***	***	***	تولید منسوجات.....
***	***	***	***	تولید پوشاک.....
***	***	***	***	تولید چرم و فراورده‌های وابسته.....
***	***	***	***	تولید چوب و فراورده‌های چوب پنبه بجز مبلمان
***	***	***	***	ساخت کالا از حصیر و مواد حصیر بافی.....
***	***	***	***	تولید کاغذ و فراورده‌های کاغذی.....
***	***	***	***	چاپ و تکثیر رسانه‌های ضبط شد.....
***	***	***	***	تولید کک و فراورده‌های حاصل از پالایش نفت
***	***	***	***	تولید مواد شیمیایی و فراورده‌های شیمیایی.....
***	***	***	***	تولید دارو ها و فراورده‌های دارویی شیمیایی و گیاهی
***	***	***	***	تولید فراورده های لاستیکی و پلاستیکی.....
***	***	***	***	تولید فراورده های معدنی غیر فلزی.....
***	***	***	***	تولید محصولات فلزی ساخته شده به‌جز ماشین آلات و تجهیزات.....
***	***	***	***	ساخت محصولات رایانه‌ای الکترونیکی و نوری
***	***	***	***	تولید ماشین آلات و تجهیزات طبقه بندی نشده در جای دیگر.....
***	***	***	***	تولید وسایل نقلیه موتوری، تریلر و تریلر.....
***	***	***	***	تولید سایر تجهیزات حمل و نقل.....
***	***	***	***	تولید مبلمان.....
***	***	***	***	تولید سایر مصنوعات طبقه بندی نشده در جای دیگر
***	***	***	***	تعمیر و نصب ماشین آلات و تجهیزات.

مأخذ - مرکز آمار ایران. دفتر صنعت، معدن و زیربنایی

۱۰-۸- ارزش مواد اولیه مصرفی داخلی و خارجی برحسب نوع فعالیت

(میلیون ریال)

ارزش مواد مصرفی خارجی	ارزش مواد اولیه مصرفی (داخلی و خارجی)	شرح فعالیت
۱۴۱۹۲۸	۲۴۹۲۳۰۱۳۸۰
۴۸۹۶۴۲	۱۶۳۱۶۸۴ ۱۳۸۵
۱۶۴۱۳۸۱	۵۷۰۳۵۶۲ ۱۳۹۰
۲۴۵۱۷۵۱	۸۱۸۱۰۶۴ ۱۳۹۳
	۹۷۶۰۴۹۳ ۱۳۹۵
۳۸۲۳۳۱۳	 ۱۳۹۶
۳۶۶۱۶۴۸	۹۵۱۶۱۲۰ ۱۳۹۶
۱۴۳۴۵۷۴۷	۳۵۹۵۱۷۳۲ ۱۳۹۷
... ۱۳۹۸
... تولید فراورده‌های غذایی.....
... تولید انواع آشامیدنی ها.....
... تولید فراورده‌های توتون و تنباکو.....
... تولید منسوجات
... تولید پوشاک.....
... تولید چرم و فراورده‌های وابسته
... تولید چوب و فراورده‌های چوب پنبه بجز مبلمان
... ساخت کالا از حصیر و مواد حصیر بافی.....
... تولید کاغذ و فراورده‌های کاغذی.....
... چاپ و تکثیر رسانه‌های ضبط شد.....

سالنامه آماری استان همدان - ۱۴۰۰

۱۰-۸- ارزش مواد اولیه مصرفی داخلی و خارجی برحسب نوع فعالیت (دنباله)

(میلیون ریال)

ارزش مواد مصرفی خارجی	ارزش مواد اولیه مصرفی (داخلی و خارجی)	شرح فعالیت
...	...	تولید کک و فراورده‌های حاصل از پالایش نفت.....
...	...	تولید مواد شیمیایی و فراورده‌های شیمیایی.....
...	...	تولید دارو ها و فراورده‌های دارویی شیمیایی و گیاهی
...	...	تولیدفراورده های لاستیکی و پلاستیکی
...	...	تولید فراورده های معدنی غیر فلزی.....
...	...	تولید فلزات پایه
...	...	تولید محصولات فلزی ساخته شده به‌جز ماشین آلات و تجهیزات
...	...	ساخت محصولات رایانه‌ای الکترونیکی و نوری
...	...	تولید تجهیزات برقی.....
...	...	تولید متشین آلات و تجهیزات طبقه بندی نشده در جای دیگر.....
...	...	تولید وسایل نقلیه موتوری، تریلرونیوم تریلر
...	...	تولید سایر تجهیزات حمل و نقل
...	...	تولید مبلمان
...	...	تولید سایر مصنوعات طبقه بندی نشده در جای دیگر
...	...	تعمیر و نصب ماشین آلات و تجهیزات.....

مأخذ - مرکز آمار ایران. دفتر صنعت، معدن و زیربنایی

۸ - صنعت

۱۱- ۸- ارزش داده‌های فعالیت صنعتی کارگاه‌های صنعتی دارای ۱۰ نفر کارکن و بیشتر بر حسب نوع فعالیت و طبقات کارکن

فعالیت	جمع	۱۰-۴۹ نفر	۵۰-۹۹ نفر	۱۰۰ نفر و بیش‌تر
جمع	۱۴۷۸۸۸۲۶۴	۲۹۳۱۳۲۹۲	۴۵۳۹۵۴۷۳	۷۳۱۷۹۷۹۹
تولید فرآورده های غذایی	۶۲۳۷۰۵۹۷	*	*	*
تولید انواع آشامیدنی ها	۴۴۹۸۲۷	*	۹۴۴۸۸۰	*
تولید فرآورده های توتون و تنباکو
تولید منسوجات	۵۴۹۹۲۸۶	*	*	*
تولید پوشاک	۱۴۵۶۰۹	*	*	*
تولید چرم و فرآورده های وابسته	۴۸۳۹۲۶	*	*	*
تولید چوب و فرآورده های چوب و چوب پنبه به جز مبلمان ساخت کالا از حصیر و مواد حصیری بلی	۵۴۹۵۵۲	۵۴۹۵۵۲	.	.
تولید کاغذ و فرآورده های کاغذی	۱۶۹۶۳۳۹	۱۶۹۶۳۳۹	.	.
چاپ و تکثیر رساله های ضبط شده	۱۱۱۸۸۱	*	*	*
تولید کک و فرآورده های حاصل از پالایش نفت	۱۱۹۴۰۳۶	*	*	*
تولید مواد شیمیایی و فرآورده های شیمیایی .	۳۶۳۰۵۹۶	۹۹۵۲۵۷	.	۲۶۳۵۳۴۰
تولید داروها و فرآورده های دارویی شیمیایی و گیاهی
تولید فرآورده های لاستیکی و پلاستیکی	۲۹۰۹۰۶۷	*	*	*
تولید سایر فرآورده های معدنی غیر فلزی	۱۰۹۸۹۶۰۱	۲۶۷۷۱۰۶	۸۱۳۷۸۸	۷۴۹۸۷۰۸
تولید فلزات پایه	۳۷۸۳۲۵۵۸	۴۲۶۶۹۷۷	۴۵۲۰۸۸۳	۲۹۰۴۴۶۹۷
تولید محصولات فلزی ساخته شده به جز ماشین آلات و تجهیزات	۶۳۲۳۶۸۱	۳۶۹۲۷۴۴	۱۲۵۷۳۴۸	۱۳۸۳۵۸۹
ساخت محصولات رایانه ای، الکترونیکی و نوری	۱۵۷۳۱۵۳	*	*	*
تولید تجهیزات برقی	۳۴۸۴۲۷۴	۶۵۰۳۹۲	*	*
تولید ماشین آلات و تجهیزات طبقه بندی نشده در جای دیگر	۴۷۰۹۸۵۸	*	*	*
تولید وسایل نقلیه موتوری، تریلر و نیم تریلر ..	۳۶۶۸۷۱۸	*	*	*
تولید سایر تجهیزات حمل و نقل
تولید مبلمان
تولید سایر مصنوعات طبقه بندی نشده در جای دیگر	۲۵۵۷۰۷	*	*	*
تعمیر و نصب ماشین آلات و تجهیزات

مأخذ- مرکز آمار ایران. دفتر صنعت، معدن و زیربنایی

سالنامه آماری استان همدان - ۱۴۰۰

۱۲- ۸- ارزش ستانده‌های فعالیتهای صنعتی کارگاه‌های صنعتی دارای ۱۰ نفر کارکن و بیشتر بر حسب نوع فعالیت و طبقات کارکن

۱۰۰ نفر و بیشتر	۵۰-۹۹ نفر	۱۰-۴۹ نفر	جمع	فعالیت
۱۰۵۷۷۵۸۵۰	۷۱۳۲۲۰۰۰	۴۳۹۰۹۰۴۷	۲۲۱۰۰۶۸۹۷	جمع
۲۲۰۱۸۳۸۷	۵۸۱۴۲۲۴۵	۱۳۳۰۹۵۲۶	۹۳۴۷۰۱۵۸	تولید فرآورده های غذایی
.	*	*	۸۶۱۶۱۵	تولید انواع آشامیدنی ها
.	.	.	.	تولید فرآورده های توتون و تنباکو
.	۱۴۹۲۸۴۱	*	۸۲۶۴۶۱۴	تولید منسوجات
.	*	*	۲۸۱۷۰۰	تولید پوشاک
*	*	*	۹۰۷۱۴۶	تولید چرم و فرآورده های وابسته
.	.	۹۴۵۵۸۸	۹۴۵۵۸۸	تولید چوب و فرآورده های چوب و چوب پنبه به جز مبلمان ساخت کالا از حصیر و مواد حصیری بقی
.	.	۲۰۸۱۶۰۲	۲۰۸۱۶۰۲	تولید کاغذ و فرآورده های کاغذی
*	*	*	۱۷۶۶۳۳	چاپ و تکثیر رسنه های ضبط شده
*	*	*	۳۱۲۳۱۲۲	تولید کک و فرآورده های حاصل از پالایش نفت
۴۴۱۳۷۳۹	.	۲۱۵۰۷۵۹	۶۵۶۴۴۹۹	تولید مواد شیمیایی و فرآورده های شیمیایی
.	.	.	.	تولید داروها و فرآورده های دارویی شیمیایی و گیاهی
۱۳۰۸۱۳۰۵	۲۹۸۱۰۱۵	۵۲۰۳۸۸۴	۳۵۶۶۲۹۵	تولید فرآورده های لاستیکی و پلاستیکی
۳۳۴۹۹۶۲۳	۵۷۱۶۶۱۳	۵۸۵۰۲۹۰	۲۱۲۶۶۲۰۴	تولید سایر فرآورده های معدنی غیر فلزی
۱۸۵۶۲۴۸	۱۷۷۶۸۸۹	۵۳۸۰۰۲۶	۴۵۰۶۶۵۲۶	تولید فلزات پایه
*	*	*	۹۰۱۳۱۶۴	تولید محصولات فلزی ساخته شده به جز ماشین آلات و تجهیزات
*	*	۱۱۹۰۹۹۲	۲۲۷۱۸۷۰	ساخت محصولات رایانه ای، الکترونیکی و نوری
*	*	*	۴۳۸۴۷۹۶	تولید تجهیزات برقی
*	*	*	۸۳۱۴۱۲۳	تولید ماشین آلات و تجهیزات طبقه بندی نشده در جلی دیگر
*	*	*	۹۸۹۲۰۳۹	تولید وسایل نقلیه موتوری، تریلر و نیم تریلر ..
.	.	.	.	تولید سایر تجهیزات حمل و نقل
.	.	.	.	تولید مبلمان
*	*	*	۵۵۵۲۰۰	تولید سایر مصنوعات طبقه بندی نشده در جلی دیگر
.	.	.	.	تعمیر و نصب ماشین آلات و تجهیزات

مأخذ - مرکز آمار ایران. دفتر صنعت، معدن و زیربنایی

۸ - صنعت

۸-۱۳- ارزش افزوده فعالیت صنعتی کارگاه‌های صنعتی دارای ۱۰ نفر کارکن و بیشتر بر حسب نوع فعالیت و طبقات کارکن

فعالیت	جمع	۱۰-۴۹ نفر	۵۰-۹۹ نفر	۱۰۰ نفر و بیش‌تر
جمع	۷۳۱۱۸۶۳۲	۱۴۵۹۵۷۵۵	۲۵۹۲۶۵۲۶	۳۲۵۹۶۳۵۱
تولید فرآورده های غذایی	۳۱۰۹۹۵۶۱	۳۳۷۷۰۵۹	۲۰۹۳۱۶۱۲	۶۷۹۰۸۹۰
تولید انواع آشامیدنی ها	۴۱۱۷۸۸	*	*	*
تولید فرآورده های توتون و تنباکو
تولید منسوجات	۲۷۶۵۳۳۸	*	۵۴۷۹۶۰	*
تولید پوشاک	۱۳۶۰۹۱	*	*	*
تولید چرم و فرآورده های وابسته	۴۲۳۲۲۰	*	*	*
تولید چوب و فرآورده های چوب و چوب پنبه به جز مبلمان ساخت کالا از حصیر و مواد حصیری بلفی	۳۹۶۰۳۶	۳۹۶۰۳۶	.	.
تولید کاغذ و فرآورده های کاغذی	۳۸۵۲۶۳	۳۸۵۲۶۳	.	.
چاپ و تکثیر رسنه های ضبط شده	۶۴۷۵۲	*	*	*
تولید کک و فرآورده های حاصل از پالایش نفت	۱۹۲۹۰۸۶	*	*	*
تولید مواد شیمیایی و فرآورده های شیمیایی .	۲۹۲۳۹۰۲	۱۱۵۵۵۰۳	.	۱۷۷۸۴۰۰
تولید داروها و فرآورده های دارویی شیمیایی و گیاهی	*	*	*
تولید فرآورده های لاستیکی و پلاستیکی	۶۵۷۲۲۸	*	*	*
تولید سایر فرآورده های معدنی غیر فلزی	۱۰۲۷۶۶۰۳	۲۵۲۶۷۷۸	۲۱۶۷۲۲۸	۵۵۸۲۵۹۷
تولید فلزات پایه	۷۲۳۳۹۶۹	۱۵۸۳۳۱۳	۱۱۹۵۷۳۰	۴۴۵۴۹۲۶
تولید محصولات فلزی ساخته شده به جز ماشین آلات و تجهیزات	۲۶۷۹۴۸۳	۱۶۸۷۲۸۳	۵۱۹۵۴۱	۴۷۲۶۶۰
ساخت محصولات رایانه ای، الکترونیکی و نوری	۶۹۸۷۱۷	*	*	*
تولید تجهیزات برقی	۹۰۰۵۲۲	۵۴۰۶۰۰	*	*
تولید ماشین آلات و تجهیزات طبقه بندی نشده در جای دیگر	۳۶۰۴۲۶۶	*	*	*
تولید وسایل نقلیه موتور، تریلر و نیم تریلر ..	۶۲۲۳۳۲۲	*	*	*
تولید سایر تجهیزات حمل و نقل	*	*	*
تولید مبلمان	*	*	*
تولید سایر مصنوعات طبقه بندی نشده در جای دیگر	۲۹۹۴۹۴	*	*	*
تعمیر و نصب ماشین آلات و تجهیزات	*	*	*

مأخذ- مرکز آمار ایران. دفتر صنعت، معدن و زیربنایی

سالنامه آماری استان همدان - ۱۴۰۰

۱۴- ۸- پرداختی و دریافتی بابت خدمات غیر صنعتی کارگاه‌های صنعتی دارای ۱۰ نفر کارکن و بیشتر بر حسب طبقات کارکن و نوع فعالیت (میلیون ریال)

دریافتی				پرداختی				سال و فعالیت
۱۰۰- نفر و بیش‌تر	-۹۹ ۵۰ نفر	-۴۹ ۱۰ نفر	جمع	۱۰۰ نفر و بیش‌تر	۵۰-۹۹ نفر	۴۹-۱۰ نفر	جمع	
۹۴۸۸	۳۸۱	۷۸۰	۱۰۶۵۱۲	۲۲۴۷۱۹	۵۶۵۷۴۱	۳۵۷۱۳۸	۸۲۶۱۷۴
۸	۶	۸	۱۰۶۵۱۲	۲	۸	۳۵۷۱۳۸	۸
۱۳۸۶	۱۴۷	۷۲۵	۲۲۵۸۹	۳۱۹۵۸۱	۵۵۷۲۲۷	۱۰۴۱۷۹	۵۹۹۶۰۳	تولید فرآورده های غذایی.....
۰	۹	۱	۲۲۵۸۹	۳۱۹۵۸۱	۵۵۷۲۲۷	۱۰۴۱۷۹	۵۹۹۶۰۳
۰	*	*	۱۵۷۵	۰	*	*	۵۸۱۲	تولید انواع آشامیدنی ها.....
۰	۰۰	۰	۰	۰	۰	۰	۰	تولید فرآورده های توتون و تنباکو.....
۰	*	*	۱۸	*	۳۶۱۱	*	۲۹۸۷۶	تولید منسوجات.....
۰	*	*	۰	*	*	*	۱۴۸۲	تولید پوشاک.....
*	*	*	۰	*	*	*	۴۰۹۲	تولید چرم و فرآورده های وابسته.....
*	*	۰	۰	*	*	*	۷۴۴۶	تولید چوب و فرآورده های چوب و چوب پنبه به جز میلمان ساخت کالا از حصیر وموادحصیریالی.....
۰	۰	۰	۰	۰	۰	۷۳۲۱	۷۳۲۱	تولید کاغذ و فرآورده های کاغذی.....
*	*	۰	۰	*	*	*	۱۹۷۳	چاپ و تکثیر رسانه های ضبط شده.....
*	*	۰	۰	*	*	*	۲۳۰۲۷	تولید کک و فرآورده های حاصل از پالایش نفت.....
*	*	۰	۰	۲۸۷۹۵	*	۱۸۷۹۲	۴۷۵۸۷	تولید مواد شیمیایی و فرآورده های شیمیایی.....
*	*	۰	۰	*	*	۰	۰	تولید داروها و فرآورده های دارویی شیمیایی و گیاهی.....
*	*	۰	۰	*	*	*	۱۱۲۵۱۷	تولید فرآورده های لاستیکی و پلاستیکی.....
۸۰۸۷	*	۰	۸۰۸۷۲	۱۰۹۰۳۲	۱۸۹۴۷	۸۴۳۱۹	۱۱۹۲۵۹	تولید سایر فرآورده های معدنی غیر فلزی.....
۲	*	۰	۸۰۸۷۲	۱۰۹۰۳۲	۱۸۹۴۷	۸۴۳۱۹	۱۱۹۲۵۹
*	*	۰	۰	۳۹۸۴۲۸	۴۷۱۲	۱۲۳۰۶	۴۱۵۴۴۷	تولید فلزات پایه.....
*	۶۰۰	۰	۶۰۰	۲۳۶۷۸	۳۱۳۰۲	۲۴۲۷۲	۸۹۳۵۲	تولید محصولات فلزی ساخته شده به جز ماشین آلات و تجهیزات.....
*	*	۰	۰	*	*	*	۸۵۴۴۶	ساخت محصولات رایانه ای، الکترونیکی و نوری.....
*	*	۵۳۹	۷۰۳	*	*	۹۵۲۹	۱۹۵۷۲	تولید تجهیزات برقی.....
*	۰	۰	۱۵۶	*	*	*	۱۶۸۴۰۵	تولید ماشین آلات و تجهیزات طبقه بندی نشده در جای دیگر.....
*	۰	۰	۰	*	*	*	۳۰۷۱۲	تولید وسایل نقلیه موتوری، تریلر و تیم تریلر.....
۰	۰	۰	۰	*	*	۰	۰	تولید سایر تجهیزات حمل و نقل.....
۰	۰	۰	۰	*	*	*	۱۲۵۰۵۵	تولید میلمان.....
۰	۰	۰	۰	۰	۰	۰	۰	تولید سایر مصنوعات طبقه بندی نشده در جای دیگر.....
۰	۰	۰	۰	۰	۰	۰	۰	تعمیر و نصب ماشین آلات و تجهیزات.....

۸ - صنعت

۱۴ - ۸ - پرداختی و دریافتی بابت خدمات غیر صنعتی کارگاه‌های صنعتی دارای ۱۰ نفر کارکن و بیشتر بر حسب طبقات کارکن و نوع فعالیت (دنباله)

دریافتی				پرداختی				سال و فعالیت
۱۰۰ نفر و بیش تر	-۹۹ نفر	-۴۹ نفر	جمع	۱۰۰ نفر و بیش تر	۵۰-۹۹ نفر	-۱۰ نفر	جمع	
*	*	.	.	*	*	*	۲۳۰۲۷	تولید کک و فرآورده های حسل از پالایش نفت
*	*	.	.	۲۸۷۹۵	*	۱۸۷۹۲	۴۷۵۸۷	تولید مواد شیمیایی و فرآورده های شیمیایی
*	*	.	.	*	*	.	.	تولید داروها و فرآورده های دارویی شیمیایی و گیاهی
*	*	.	.	*	*	*	۱۱۲۵۱۷	تولید فرآورده های لاستیکی و پلاستیکی
۸۰۸۷	*	.	۸۰۸۷	۱۰۹۰۳۲۵	۱۸۹۴۷	۸۴۳۱۹	۱۱۹۲۵۹	تولید سایر فرآورده های معدنی غیر فلزی
۲	*	.	۲	۳۹۸۴۲۸	۴۷۱۲	۱۲۳۰۶	۴۱۵۴۴۷	تولید قزاقات پایه
*	*	.	.	۲۳۶۷۸	۳۱۳۰۲	۲۴۲۷۲	۸۹۳۵۲	تولید محصولات فلزی ساخته شده به جز ماشین آلات و تجهیزات
*	*	.	.	*	*	*	۸۵۴۴۶	ساخت محصولات رایانه ای، الکترونیکی و نوری
*	*	۵۳۹	۷۰۳	*	*	۹۵۲۹	۱۹۵۷۲	تولید تجهیزات برقی
*	.	.	۱۵۶	*	*	*	۱۶۸۴۰۵	تولید ماشین آلات و تجهیزات طبقه بندی نشده در جای دیگر
*	.	.	.	*	*	*	۳۰۷۱۲	تولید وسایل نقلیه موتوری، تریلر و نیم تریلر
.	.	.	.	*	*	.	.	تولید سایر تجهیزات حمل و نقل
.	.	.	.	*	*	*	۱۲۵۰۵۵	تولید میلمان
.	تولید سایر مصنوعات طبقه بندی نشده در جای دیگر
.	تعمیر و نصب ماشین آلات و تجهیزات

سالنامه آماری استان همدان -۱۴۰۰

۱۵- ۸- مشخصات عمومی شرکت‌های تعاونی فعال صنعتی در پایان اسفند (میلیون ریال)

سرمایه	شاغلان	اعضا	تعداد	سال و شهرستان
۳۹۹۲۰	۱۵۹۷	۴۱۹۷	۱۴۴ ۱۳۸۵
۶۷۴۹۴	۴۸۷۰	۳۳۰۲	۴۱۲ ۱۳۹۰
۱۳۵۵۷۱	۱۸۴۵	۱۹۱۳	۱۷۹ ۱۳۹۵
۱۱۱۴۳۵	۲۲۸۷	۲۳۷۱	۲۱۷ ۱۳۹۶
۱۱۰۱۷۵	۲۴۵۹	۲۵۲۵	۲۴۶ ۱۳۹۷
۱۱۰۳۵۲	۲۵۳۱	۲۶۱۸	۲۶۰ ۱۳۹۸
۱۰۵۱۲	۴۷	۳۰	۴ ۱۳۹۹
۱۰۴۶۷۶	۲۰۱۰	۲۱۵۸	۱۹۶ ۱۴۰۰
۱۲۲	۳۲	۴۶	۶ اسدآباد
۵۹۹۵	۲۳۴	۶۸۵	۲۶ بهار
۳۳۵۳	۲۸۰	۲۹۳	۳۶ تویسرکان
۳۰۸۰	۱۰	۲۸	۴ رزن
۲۰۹۴	۶۷	۶۳	۹ فامنین
۵۷۶۹	۵۷۲	۵۰۴	۴۱ کیبودرآهنگ
۱۲۶۷۸	۳۴۴	۱۷۶	۲۴ ملایر
۲۰۱	۱۴۶	۱۳۲	۱۸ نهاوند
۷۱۳۸۴	۳۲۵	۲۳۱	۳۲ همدان
. درگزین

مأخذ- اداره کل تعاون، کار و رفاه اجتماعی استان همدان

۸ - صنعت

۱۶ - ۸ - مشخصات عمومی شرکت های تعاونی خدماتی فعال در پایان سال (میلیون ریال)

سرمایه	شاغلان	اعضا	تعداد	سال و شهرستان
-	-	-	- ۱۳۸۵
-	-	-	- ۱۳۹۰
-	-	-	- ۱۳۹۵
-	-	-	- ۱۳۹۶
-	-	-	- ۱۳۹۷
-	-	-	- ۱۳۹۸
۹۶/۷	۳۱۸	۱۰۵	۱۱ ۱۳۹۹
۱۲۱۳۹/۵	۲۲۲۰	۳۲۵۳	۲۴۳ ۱۴۰۰
۹۴۶/۸	۹۶	۱۳۶	۱۹ اسدآباد
۲۹۳۵/۷	۵۹	۱۱۶۴	۱۰ بهار
۱۵۸/۴	۸۷	۱۰۸	۱۳ تویسرکان
۲۲۴۲	۴۷	۹۴	۱۳ رزن
۳۴/۷	۱۳	۲۸	۴ فامنین
۷۸۹/۷	۱۷۲	۱۵۲	۲۱ کبودرآهنگ
۹۵۸/۵	۱۴۷	۱۵۷	۲۲ ملایر
۱۸۳/۷	۳۱۵	۲۹۳	۴۱ نهاوند
۳۸۹۰	۱۲۸۴	۱۱۲۱	۱۰۰ همدان
. درگزین

مأخذ - اداره کل تعاون، کار و رفاه اجتماعی استان همدان

سالنامه آماری استان همدان -۱۴۰۰

۱۷- ۸- مشخصات عمومی شرکت‌های تعاونی فرش دستباف در پایان اسفند (میلیون ریال)

سرمایه	شاغلان	اعضا	تعداد	سال و شهرستان
۰	۰	۰	۰ ۱۳۸۵
۱۱۵	۲۶۱	۱۱۴	۱۶ ۱۳۹۰
۴۴۶	۲۵۱	۱۵۳	۱۵ ۱۳۹۵
۳۲۸	۲۵۷	۱۹۲	۱۹ ۱۳۹۶
۷۷۰	۳۳۲	۲۲۰	۲۳ ۱۳۹۷
۸۰	۲۷	۳۰	۲ ۱۳۹۸
۸۰	۲۷	۳۰	۲ ۱۳۹۹
۷۰۲	۲۳۸	۱۶۹	۱۶ ۱۴۰۰
۱۱	۱۰۰	۷	۱ اسدآباد
۱۵۱	۴۸	۸۰	۴ بهار
۱	۷	۷	۱ توپسرکان
۵۰	۲۰	۷	۱ رزن
۰	۰	۰	۰ فامنین
۴۴۱	۲۱	۲۷	۳ کیودرآهنگ
۲۱	۱۲	۱۳	۲ ملایر
۶	۱۸	۱۵	۲ نهاوند
۲۱	۱۲	۱۳	۲ همدان
۰	۰	۰	۰ درگزین

مأخذ - اداره کل تعاون، کار و رفاه اجتماعی استان همدان