

## ساختمان و مسکن

### مقدمه

آمارهای ساختمان که در این فصل ارائه می‌شود، شامل آمارهای ساخت‌وساز بناهای مسکونی و غیرمسکونی و آمارهای موجود بناهای مسکونی می‌باشد و اطلاعات آماری سایر انواع ساختمان از قبیل سدها، پل‌ها، کانال‌ها و شبکه‌ها را در بر نمی‌گیرد. گردآوری آمارهای مربوط به مسکن بطور وسیع برای نخستین بار در سرشماری عمومی نفوس سال ۱۳۳۵ و سپس در سرشماری‌های عمومی نفوس و مسکن سال‌های ۱۳۴۵، ۱۳۵۵، ۱۳۶۵، ۱۳۷۵، ۱۳۸۵ و ۱۳۹۰ انجام گرفته است.

آمار مربوط به فعالیت‌های ساختمانی بخش خصوصی در نقاط شهری، از سال ۱۳۴۳ توسط بانک مرکزی ایران جمع‌آوری و منتشر می‌شود که در حال حاضر شامل تعداد، مشخصات و هزینه بناهای مسکونی و غیرمسکونی می‌باشد.

اطلاعات آماری مربوط به بناهای مسکونی و غیر مسکونی نقاط روستایی کشور شامل تعداد، هزینه ساخت، نوع مصالح عمده به کار رفته در ساختمان و ... طی سال‌های ۱۳۵۱ لغایت ۱۳۵۳ توسط مرکز آمار ایران گردآوری شده است. همچنین آمار فعالیت‌های ساختمانی بخش خصوصی در نقاط شهری و روستایی برای سال‌های ۱۳۷۲، ۱۳۷۳، ۱۳۷۵ توسط مرکز آمار ایران جمع‌آوری و منتشر شده است.

جمع‌آوری اطلاعات ثبت شده در پروانه‌های ساختمانی صادر شده توسط شهرداری‌های کشور، از سال ۱۳۵۴ مورد توجه مرکز آمار ایران قرار گرفت و از سال ۱۳۵۸، اطلاعات مزبور گردآوری و به طور سالانه منتشر می‌شود. در حال حاضر جامع‌ترین آمارهای موجود در زمینه مسکن، نتایج سرشماری عمومی نفوس و مسکن آبان‌ماه ۱۳۹۰ می‌باشد که در قالب جداولی در این فصل ارائه شده است.

## تعاریف و مفاهیم

**پروانه ساختمان:** جواز ساخت ساختمان است که از طرف شهرداری ها یا سایر مراجع ذی صلاح صادر می شود.

**ساختمان:** ساختمان، سازه ثابت، مسقف و محصور است که به وسیله دیوارهای مستقل یا مشترک از بناهای همجوار کاملاً مجزا شده باشد. کوچک یا بزرگ بودن یا تعداد طبقه در تعریف ساختمان دخالت ندارد.

**ساختمان مسکونی و غیر مسکونی توأم:** ساختمانی است که برای سکونت و برای انجام فعالیت اقتصادی یا سایر مقاصد به طور توأم مورد استفاده واقع شود.

**واحد مسکونی:** مکانی است که در زمان سرشماری یک یا چند خانوار در آن سکونت دارد. منظور از مکان، فضا یا محوطه‌ای محصور است که یک یا چند ورودی به معبر عام (کوچه، خیابان، بازار، میدان و...) یا به معبر اختصاصی (راهروی مشترک، راه پله مشترک و...) دارد.

**ساختمان تکمیل شده (تمام شده):** ساختمانی است که کار ساختمانی آن پایان یافته و قابل بهره برداری باشد.

**مساحت زمین:** عبارت از مساحت قطعه زمین ملکی است که ساختمان در آن ایجاد یا تجدید بنا شود.

**زمین بایر:** زمینی است که سابقه احیا و بهره برداری دارد ولی بیش از ۵ سال متوالی بلا کشت باقی مانده باشد. جنگل و مرتع زمین بایر محسوب نمی شود.

**سطح کل زیربنای طبقات:** عبارت از مجموع سطح زیربنای تمامی طبقات اعم از زیرزمین، طبقه همکف، نیم طبقه، طبقه اول و بقیه طبقات است.

**هزینه ساختمان:** هزینه ساختمان، چه در مرحله شروع که پیش‌بینی می شود و چه در مرحله تکمیل که رقم واقعی گزارش می شود، شامل هزینه‌های نقشه ساختمان، نظارت مهندس، پروانه ساختمان، مصالح ساختمان، وسایل و ابزار کار، مزد کارگر، حق الزحمه معمار، هزینه تأسیسات حرارت مرکزی، روشنایی، آب و فاضلاب و غیره می باشد. ارزش زمین، در هزینه ساختمان منظور نمی شود.

**ساختمان مسکونی:** بنایی است که به منظور سکونت ساخته شده یا مورد استفاده واقع شود.

**ساختمان غیر مسکونی:** ساختمانی است که برای سکونت و برای انجام فعالیت اقتصادی یا سایر مقاصد به طور توأم مورد استفاده واقع شود.

**سرمایه‌گذاری:** عبارت از تمامی پرداخت‌هایی است که برای ایجاد ساختمان در یک دوره معین انجام می‌شود، حتی اگر ساختمان در آن دوره تکمیل نشده باشد.

**فعالیت ساختمانی:** تمامی فعالیت‌هایی است که در ارتباط با مراحل مختلف ایجاد ساختمان (پی‌کنی، پی‌ریزی، شناژبندی، برپاکردن اسکلت بنا، ساخت بنا، نصب تأسیسات و تجهیزات، کاشی‌کاری، روکاری، نقاشی، سیم‌کشی و...) صورت می‌گیرد، همچنین تعمیرات اساسی و جزئی در ساختمان‌های موجود (ساخت یک طبقه یا قسمت جدید، تعویض یا تعمیر تأسیسات و تجهیزات، تعمیر لوله‌های آب، گاز و فاضلاب، لکه‌گیری و ایزولاسیون بام، تجدید نقاشی و کاغذ دیواری، تعمیر محوطه و...) فعالیت ساختمانی محسوب می‌شود.

**ساختمان کلنگی:** منظور از ساختمان کلنگی، آن دسته از ساختمان‌هایی است که به منظور تخریب کامل بنا و احداث بنای جدید مورد استفاده قرار گرفته است.

**نقاط شهری:** منظور از شهر، هر یک از نقاط جغرافیایی است که دارای شهرداری باشد. در سرشماری‌های قبل از سال ۱۳۶۵، تمامی مراکز شهرستان‌ها (بدون در نظر گرفتن تعداد جمعیت آنها) و نقاطی که تعداد جمعیت آنها در موقع سرشماری، پنج هزار نفر و بیشتر بوده شهر به حساب آمده است.

**نقاط روستایی:** یک نقطه جغرافیایی شامل مجموعه یک یا چند مکان و اراضی به هم پیوسته (اعم از کشاورزی و غیرکشاورزی) که خارج از محدوده شهرها یا هر آبادی دیگر واقع شده و دارای محدوده ثبتی یا عرفی مستقل باشد.

**شرکت‌های تعاونی:** شرکتی که با حداقل هفت نفر عضو حقیقی یا حقوقی غیر دولتی به منظور رفع نیازمندی‌های مشترک و بهبود وضع اقتصادی و اجتماعی اعضا از طریق خودیاری و کمک متقابل آنان بر اساس قانون بخش تعاون برای انجام یک یا چند فعالیت اقتصادی تشکیل و ثبت می‌شود.

**شرکت تعاونی مسکن:** شرکت تعاونی توزیعی است که در چارچوب اساسنامه تعاونی‌های مسکن جهت تأمین نیاز مسکن اعضا تشکیل و ثبت می‌شود.

### گزیده اطلاعات

تعداد پروانه های ساختمانی صادر شده در سال ۱۳۹۹ ، ۲۶۵۸ فقره بوده است که در سال ۱۴۰۰ با ۵۰- درصد کاهش به ۱۶۲۸ فقره رسیده است . از این تعداد پروانه های ساختمانی حدود ۸۴ درصد مربوط به ساختمان های مسکونی می باشد. از پروانه های صادر شده بیش از ۷۸ درصد پروانه های صادر شده ساخت برای ساختمان های دارای اسکلت بتون آرمه و ۱۱ درصد برای اسکلت فلزی بوده است. همچنین ، ۲۵ درصد پروانه های صادر شده در نقاط شهری مربوط به ساختمان های دوطبقه و ۳۱ درصد مربوط به ساختمان های پنج طبقه و بیشتر بوده است . وضعیت قبلی زمین ها در پروانه های صادر شده نیز شامل زمین بایر با ۶۵ درصد ، ساختمان های تخریبی با ۳۴ درصد می باشد.

۱۰- ساختمان و مسکن

۱-۱- پروانه‌های ساختمانی صادر شده برای احداث ساختمان بر حسب مساحت زمین و زیربنا در نقاط شهری (فقره- هزار متر مربع)

| مساحت زیربنا | مساحت زمین | پروانه | سال و شهر       |
|--------------|------------|--------|-----------------|
| ۱۲۶۲۰۹۹      | ۱۰۳۹۴۶۱    | ۳۶۵۶   | ..... ۱۳۸۵      |
| ۱۹۶۰۵۱۱      | ۱۰۸۸۵۵۶    | ۳۴۷۱   | ..... ۱۳۹۰      |
| ۷۵۸۸۰۳       | ۴۵۱۴۱۴     | ۱۶۹۳   | ..... ۱۳۹۵      |
| ۸۳۱۹۵۶       | ۴۳۳۹۶۴     | ۱۵۶۴   | ..... ۱۳۹۶      |
| ۱۰۵۴۰۰۵      | ۵۰۷۱۰۶     | ۲۰۱۵   | ..... ۱۳۹۷      |
| ۱۳۲۴۲۱۰      | ۷۱۶۰۵۲     | ۲۸۷۰   | ..... ۱۳۹۸      |
| ۱۶۷۳۶۴۸      | ۷۵۹۹۹۲     | ۲۶۵۸   | ..... ۱۳۹۹      |
| ۳۸۴۱۵۳       | ۳۸۴۱۵۲     | ۱۶۲۸   | ..... ۱۴۰۰      |
| ۷۴۵۵۷۴       | ۱۹۲۳۵۵     | ۹۱۸    | ..... همدان     |
| ۲۰۷۹۸        | ۸۸۸۳       | ۴۵     | ..... مریانج    |
| ۱۹۳۷۷        | ۱۹۱۱۰      | ۸۹     | ..... فامنین    |
| ۲۲۸۷         | ۱۳۲۴       | ۸      | ..... جورقان    |
| ۳۵۹۹         | ۳۳۶۶       | ۱۵     | ..... قهاوند    |
| ۱۱۶۵۸۹       | ۵۲۴۸۸      | ۲۰۶    | ..... ملایر     |
| ۷۹۶۴         | ۸۵۹۵       | ۳۳     | ..... سامن      |
| ۴۴۶۱         | ۵۱۸۰       | ۲۰     | ..... ازندریان  |
| ۲۸۴۴         | ۲۳۹۰       | ۱۲     | ..... جوکار     |
| ۱۰۰۵۲۲       | ۵۶۷۰۲      | ۱۱۸    | ..... نهاوند    |
| ۱۱۴۰۷        | ۷۷۷۹       | ۴۱     | ..... فیروزان   |
| ۳۸۸۵۶        | ۱۱۵۷۸      | ۵۸     | ..... تویسرکان  |
| ۶۶۶          | ۳۶۶        | ۲      | ..... سرکن      |
| ۵۸۹          | ۶۲۷        | ۳      | ..... فرسفج     |
| ۱۱۳۷۴        | ۱۲۵۷۸      | ۵۵     | ..... کبودرآهنگ |
| ۶۵۴          | ۸۳۱        | ۵      | ..... گل تپه    |
| .            | .          | .      | ..... شیرین سو  |

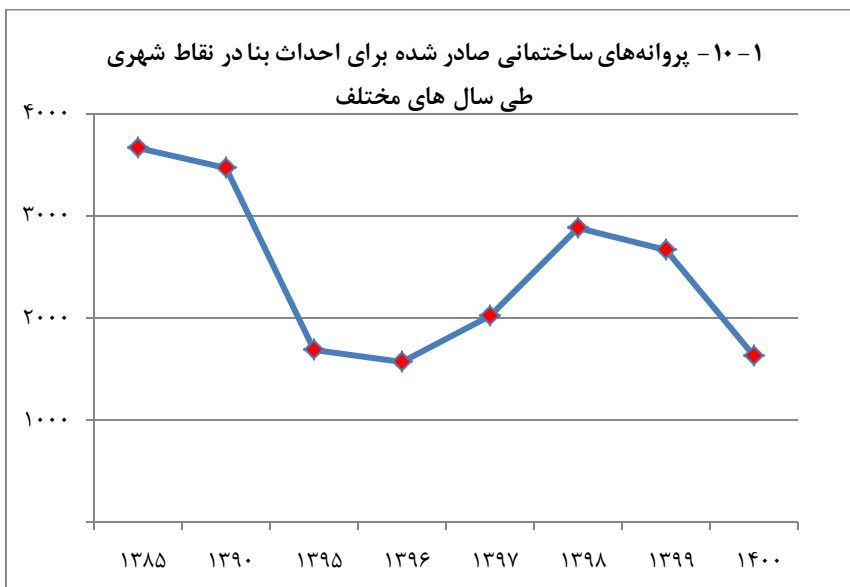
سالنامه آماری استان همدان - ۱۴۰۰

۱-۱- پروانه‌های ساختمانی صادر شده برای احداث ساختمان بر حسب مساحت زمین و زیربنا در نقاط شهری (دنباله)

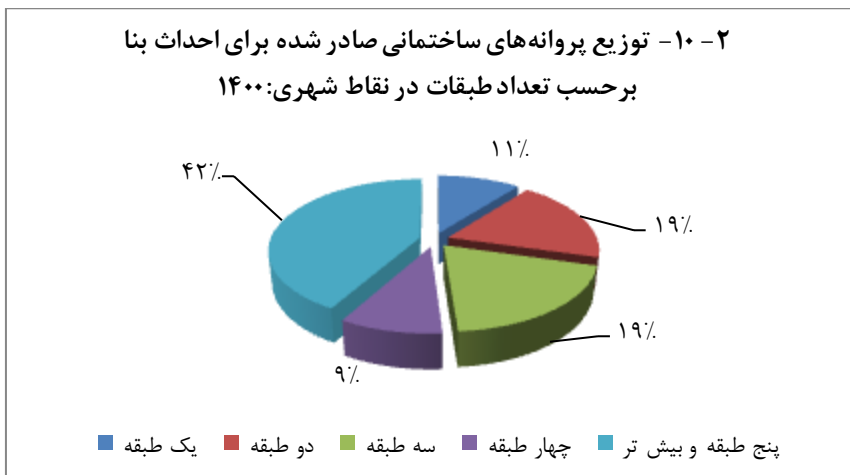
| سال و شهر           | پروانه | مساحت زمین | مساحت زیربنای طبقات |
|---------------------|--------|------------|---------------------|
| اسدآباد.....        | ۷۰     | ۱۳۰۵۷      | ۲۱۴۱۵               |
| پالیز.....          | ۰      | ۰          | ۰                   |
| بهار.....           | ۵۲     | ۱۰۲۳۸      | ۱۸۶۱۸               |
| لالجین.....         | ۷۰     | ۱۲۸۴۹      | ۲۳۹۷۰               |
| صالح آباد.....      | ۳۶     | ۶۲۶۹       | ۷۴۵۳                |
| رزن.....            | ۵۷     | ۱۰۷۰۸      | ۱۷۰۳۸               |
| قروه در گزین.....   | ۵۷     | ۱۰۸۸۱      | ۱۰۹۴۹               |
| دمق.....            | ۲۱     | ۵۷۴۲       | ۴۵۸۲                |
| برزول.....          | ۵      | ۱۷۱۷       | ۹۸۰                 |
| گیان.....           | ۱۴     | ۳۱۱۹       | ۱۸۵۵                |
| زنگنه.....          | ۰      | ۰          | ۰                   |
| مهاجران.....        | ۱۶     | ۴۲۸۰       | ۲۶۲۵                |
| آجین.....           | ۴      | ۱۱۹۶       | ۳۳۵                 |
| کرفس.....           | ۷      | ۲۳۴۷       | ۱۶۲۲                |
| اسلامشهر آق گل..... | ۱۱     | ۲۴۹۱       | ۱۱۴۱                |

- اطلاعات تا قبل از سال ۱۳۹۵ و بر مبنای سرشماری سال ۱۳۹۰ وزن‌دار شده است و پس از سال ۱۳۹۵ نیز بر مبنای سرشماری سال ۱۳۹۵ وزن‌دار شده است.  
 مأخذ - مرکز آمار ایران (ر.م)  
 - مرکز آمار ایران، دفتر صنعت، معدن و زیربنایی

## ۱۰- ساختمان و مسکن



مبنا: جدول ۱-۱



مبنا: جدول ۴-۱۰

سالنامه آماری استان همدان - ۱۴۰۰

۲-۱۰- پروانه‌های ساختمانی صادر شده برای احداث ساختمان برحسب نوع استفاده در نقاط شهری (فقره)

| سال و شهر       | جمع  | مسکونی | مسکونی و کارگاه توام | بازرگانی | صنعتی، آموزشی و بهداشتی | سایر |
|-----------------|------|--------|----------------------|----------|-------------------------|------|
| ..... ۱۳۸۵      | ۳۶۵۶ | ۳۲۵۷   | ۳۲۵۷                 | ۳۲۵۷     | ۳۲۵۷                    | ۳۲۵۷ |
| ..... ۱۳۹۰      | ۳۴۷۱ | ۳۱۲۶   | ۳۱۲۶                 | ۳۱۲۶     | ۳۱۲۶                    | ۳۱۲۶ |
| ..... ۱۳۹۵      | ۱۶۹۳ | ۱۳۹۵   | ۱۶۸                  | ۱۰۱      | ۲۴                      | ۵    |
| ..... ۱۳۹۶      | ۱۵۶۴ | ۱۲۸۹   | ۱۳۴                  | ۹۵       | ۴۵                      | ۱    |
| ..... ۱۳۹۷      | ۲۰۱۵ | ۱۶۴۱   | ۱۷۵                  | ۱۵۳      | ۴۴                      | ۲    |
| ..... ۱۳۹۸      | ۲۸۷۰ | ۲۴۲۹   | ۱۹۷                  | ۱۸۲      | ۶۱                      | ۱    |
| ..... ۱۳۹۹      | ۳۱۵۲ | ۲۶۵۸   | ۲۰۱                  | ۱۸۸      | ۱۰۱                     | ۴    |
| ..... ۱۴۰۰      | ۱۶۲۸ | ۱۳۷۲   | ۹۲                   | ۹۱       | ۷۲                      | ۱    |
| ..... همدان     | ۹۱۸  | ۸۰۵    | ۳۳                   | ۳۹       | ۴۱                      | ۰    |
| ..... مریانج    | ۴۵   | ۲۴     | ۱                    | ۷        | ۱۳                      | ۰    |
| ..... فامنین    | ۸۹   | ۸۲     | ۲                    | ۲        | ۳                       | ۰    |
| ..... جورقان    | ۸    | ۱      | ۲                    | ۳        | ۲                       | ۰    |
| ..... قهاوند    | ۱۵   | ۱۰     | ۳                    | ۲        | ۰                       | ۰    |
| ..... ملایر     | ۲۰۶  | ۱۵۷    | ۱۲                   | ۲۸       | ۸                       | ۱    |
| ..... سامن      | ۳۳   | ۲۷     | ۱                    | ۰        | ۵                       | ۰    |
| ..... ازندریان  | ۲۰   | ۱۶     | ۳                    | ۱        | ۰                       | ۰    |
| ..... جوکار     | ۱۲   | ۹      | ۲                    | ۱        | ۰                       | ۰    |
| ..... نهاوند    | ۱۱۸  | ۱۰۵    | ۱۱                   | ۲        | ۰                       | ۰    |
| ..... فیروزان   | ۴۱   | ۳۶     | ۴                    | ۱        | ۰                       | ۰    |
| ..... توپسرکان  | ۵۸   | ۴۵     | ۱۲                   | ۱        | ۰                       | ۰    |
| ..... سرکان     | ۲    | ۲      | ۰                    | ۰        | ۰                       | ۰    |
| ..... فرسفج     | ۳    | ۳      | ۰                    | ۰        | ۰                       | ۰    |
| ..... کیودرآهنگ | ۵۵   | ۴۶     | ۵                    | ۴        | ۰                       | ۰    |
| ..... گل تپه    | ۵    | ۴      | ۱                    | ۰        | ۰                       | ۰    |



## ۱۰- ساختمان و مسکن

۲- ۱۰- پروانه‌های ساختمانی صادر شده برای احداث ساختمان برحسب نوع استفاده در نقاط شهری (دنباله)

| سال و شهر           | جمع | مسکونی | مسکونی و کارگاه توام | بازرگانی | صنعتی ، آموزشی و بهداشتی | سایر |
|---------------------|-----|--------|----------------------|----------|--------------------------|------|
| شیرین سو .....      | ۰   | ۰      | ۰                    | ۰        | ۰                        | ۰    |
| اسدآباد .....       | ۷۰  | ۶۳     | ۶                    | ۱        | ۰                        | ۰    |
| پالیز .....         | ۰   | ۰      | ۰                    | ۰        | ۰                        | ۰    |
| بهار .....          | ۵۲  | ۴۰     | ۱                    | ۹        | ۲                        | ۰    |
| لالجین .....        | ۷۰  | ۳۹     | ۱۱                   | ۱۷       | ۳                        | ۰    |
| صالح آباد .....     | ۳۶  | ۲۶     | ۱                    | ۹        | ۰                        | ۰    |
| رزن .....           | ۵۷  | ۴۴     | ۸                    | ۵        | ۰                        | ۰    |
| قروه درگزین.....    | ۵۷  | ۴۶     | ۸                    | ۳        | ۰                        | ۰    |
| دمق .....           | ۲۱  | ۱۲     | ۶                    | ۳        | ۰                        | ۰    |
| برزول .....         | ۵   | ۴      | ۱                    | ۰        | ۰                        | ۰    |
| گیان .....          | ۱۴  | ۱۴     | ۰                    | ۰        | ۰                        | ۰    |
| زنگنه .....         | ۰   | ۰      | ۰                    | ۰        | ۰                        | ۰    |
| مهاجران.....        | ۱۶  | ۱۶     | ۰                    | ۰        | ۰                        | ۰    |
| آجین .....          | ۴   | ۴      | ۰                    | ۰        | ۰                        | ۰    |
| کرفس.....           | ۷   | ۶      | ۱                    | ۰        | ۰                        | ۰    |
| اسلامشهر اق گل..... | ۱۱  | ۱۰     | ۰                    | ۱        | ۰                        | ۰    |

- اطلاعات تا قبل از سال ۱۳۹۵ و بر مبنای سرشماری سال ۱۳۹۰ و زنده شده است و پس از سال ۱۳۹۵ نیز بر مبنای سرشماری سال ۱۳۹۵ و زنده شده است.  
 مأخذ- مرکز آمار ایران (ر.م)

سالنامه آماری استان همدان - ۱۴۰۰

۳-۱۰- پروانه‌های ساختمانی صادر شده برای احداث ساختمان برحسب نوع اسکلت و مصالح عمده ساختمانی در نقاط شهری (فقره)

| سال و شهر | جمع  | آجر و آهن | آجر و چوب | بلوک سیمانی | اسکلت فلزی | بتون آرمه | سایر |
|-----------|------|-----------|-----------|-------------|------------|-----------|------|
| ۱۳۸۵      | ۳۶۵۶ | -         | -         | ۱۸۱۲        | ۳          | ۳         | ۱    |
| ۱۳۹۰      | ۳۴۷۱ | -         | -         | ۵۰۴         | ۱          | ۳         | ۰    |
| ۱۳۹۵      | ۱۶۹۳ | ۸۳۲       | ۷۲۶       | ۱۳۱         | ۰          | ۴         | ۰    |
| ۱۳۹۶      | ۱۵۶۴ | ۴۷۳       | ۹۳۳       | ۱۵۶         | ۰          | ۲         | ۰    |
| ۱۳۹۷      | ۲۰۱۵ | ۳۶۱       | ۱۴۱۶      | ۲۳۵         | ۰          | ۳         | ۰    |
| ۱۳۹۸      | ۲۸۷۰ | ۴۸۳       | ۱۹۶۲      | ۴۲۳         | ۱          | ۱         | ۰    |
| ۱۳۹۹      | ۳۱۵۲ | ۲۸۱       | ۱         | ۴           | ۴۳۵        | ۲۴۳۱      | ۰    |
| ۱۴۰۰      | ۱۳۷۲ | ۸۳        | ۰         | ۱           | ۱۳۲        | ۱۱۵۶      | ۰    |
| همدان     | ۸۰۵  | ۲۶        | ۰         | ۱           | ۵۳         | ۷۲۵       | ۰    |
| مریانج    | ۲۴   | ۱         | ۰         | ۰           | ۳          | ۲۰        | ۰    |
| فامنین    | ۸۲   | ۴۳        | ۰         | ۰           | ۶          | ۳۳        | ۰    |
| جورقان    | ۱    | ۱         | ۰         | ۰           | ۰          | ۰         | ۰    |
| قهاوند    | ۱۰   | ۸         | ۰         | ۰           | ۱          | ۱         | ۰    |
| ملایر     | ۱۵۷  | ۰         | ۰         | ۰           | ۵          | ۱۵۲       | ۰    |
| سامن      | ۲۷   | ۰         | ۰         | ۰           | ۱۰         | ۱۷        | ۰    |
| ازندریان  | ۱۶   | ۰         | ۰         | ۰           | ۳          | ۱۳        | ۰    |
| جوکار     | ۹    | ۰         | ۰         | ۰           | ۱          | ۸         | ۰    |
| نهبوند    | ۱۰۵  | ۱         | ۰         | ۰           | ۰          | ۱۰۴       | ۰    |
| فیروزان   | ۳۶   | ۰         | ۰         | ۰           | ۲          | ۳۴        | ۰    |
| نتویسرکان | ۴۵   | ۰         | ۰         | ۰           | ۸          | ۳۷        | ۰    |
| سرکان     | ۲    | ۰         | ۰         | ۰           | ۱          | ۱         | ۰    |
| فرسفج     | ۳    | ۰         | ۰         | ۰           | ۲          | ۱         | ۰    |
| کیودرآهنگ | ۴۶   | ۱         | ۰         | ۰           | ۳۶         | ۹         | ۰    |
| گل تپه    | ۴    | ۲         | ۰         | ۰           | ۱          | ۱         | ۰    |
| شیرین سو  | ۰    | ۰         | ۰         | ۰           | ۰          | ۰         | ۰    |

مرکز آمار ایران، دفتر صنعت، معدن و زیربنایی

## ۱۰- ساختمان و مسکن

۳-۱۰- پروانه‌های ساختمانی صادر شده برای احداث ساختمان برحسب نوع اسکلت و مصالح عمده ساختمانی در نقاط شهری (دنباله)

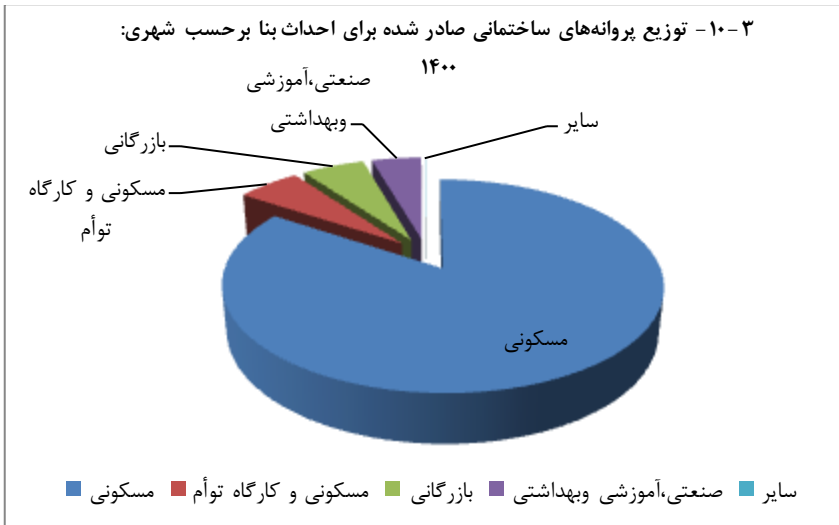
| سایر | بتون<br>آرمه | اسکلت<br>فلزی | بلوک<br>سیمانی | آجر و<br>چوب | آجر و<br>آهن | جمع | سال و شهر           |
|------|--------------|---------------|----------------|--------------|--------------|-----|---------------------|
| ۰    | ۵۴           | ۹             | ۰              | ۰            | ۰            | ۶۳  | اسدآباد .....       |
| ۰    | ۰            | ۰             | ۰              | ۰            | ۰            | ۰   | پالیز. ....         |
| ۰    | ۳۶           | ۰             | ۰              | ۰            | ۴            | ۴۰  | بهار .....          |
| ۰    | ۲۸           | ۰             | ۰              | ۰            | ۱۱           | ۳۹  | لالجین .....        |
| ۰    | ۱۳           | ۰             | ۰              | ۰            | ۱۳           | ۲۶  | صالح آباد .....     |
| ۰    | ۳۳           | ۹             | ۰              | ۰            | ۲            | ۴۴  | رزن .....           |
| ۰    | ۳۳           | ۱۲            | ۰              | ۰            | ۱            | ۴۶  | قروه درگزین.....    |
| ۰    | ۵            | ۲             | ۰              | ۰            | ۵            | ۱۲  | دمق .....           |
| ۰    | ۳            | ۱             | ۰              | ۰            | ۰            | ۴   | برزول .....         |
| ۰    | ۴            | ۲             | ۰              | ۰            | ۸            | ۱۴  | گیان .....          |
| ۰    | ۰            | ۰             | ۰              | ۰            | ۰            | ۰   | زنگنه .....         |
| ۰    | ۵            | ۰             | ۰              | ۰            | ۱۱           | ۱۶  | مهاجران.....        |
| ۰    | ۰            | ۰             | ۰              | ۰            | ۴            | ۴   | آجین .....          |
| ۰    | ۳            | ۳             | ۰              | ۰            | ۰            | ۶   | کرفس.....           |
| ۰    | ۵            | ۴             | ۰              | ۰            | ۱            | ۱۰  | اسلامشهر اق گل..... |

اطلاعات تا قبل از سال ۱۳۹۵ و بر مبنای سرشماری سال ۱۳۹۰ وزن دار شده است و پس از سال ۱۳۹۵

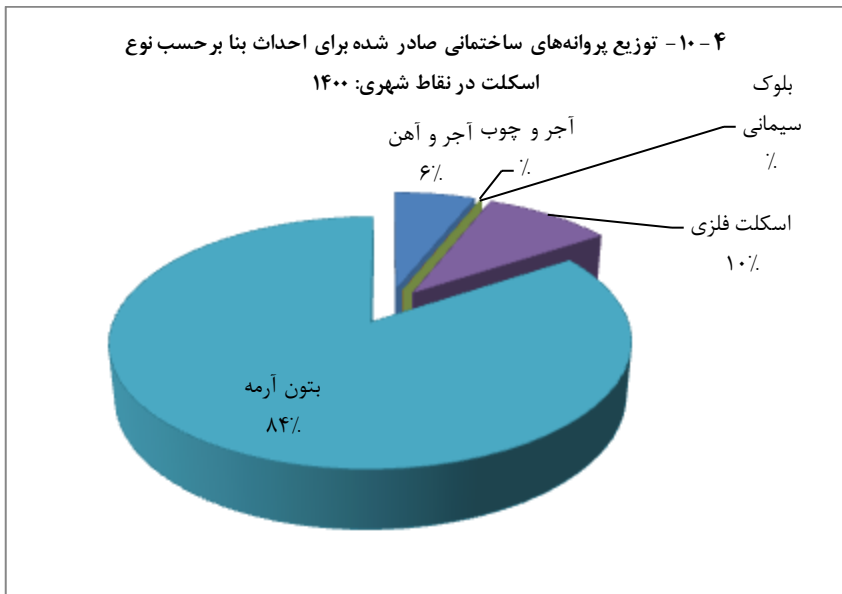
نیز بر مبنای سرشماری سال ۱۳۹۵ وزن دار شده است

مأخذ- مرکز آمار ایران (ر.م)

-مرکز آمار ایران، دفتر صنعت، معدن و زیربنایی



مبنا: جدول ۱۰-۲



مبنا: جدول ۱۰-۳

۱۰- ساختمان و مسکن

۴-۱۰- پروانه‌های ساختمانی صادر شده برای احداث ساختمان بر حسب تعداد طبقات

در نقاط شهری (فقره)

| سال و شهر       | جمع  | یک طبقه | دو طبقه | سه طبقه | چهار طبقه | پنج طبقه و بیشتر |
|-----------------|------|---------|---------|---------|-----------|------------------|
| ..... ۱۳۸۵      | ۳۶۵۶ | ۱۱۵۴    | ۱۰۸۱    | ۶۹۰     | ۴۸۴       | ۲۴۷              |
| ..... ۱۳۹۰      | ۳۴۷۱ | ۵۲۳     | ۶۵۵     | ۷۴۶     | ۷۹۹       | ۷۴۸              |
| ..... ۱۳۹۵      | ۱۶۹۳ | ۳۹۰     | ۴۹۱     | ۳۰۸     | ۱۷۱       | ۳۳۳              |
| ..... ۱۳۹۶      | ۱۵۶۴ | ۳۰۸     | ۳۸۰     | ۳۰۳     | ۱۴۷       | ۴۲۶              |
| ..... ۱۳۹۷      | ۲۰۱۵ | ۳۸۹     | ۵۳۵     | ۳۹۲     | ۱۷۰       | ۵۲۹              |
| ..... ۱۳۹۸      | ۲۸۷۰ | ۶۵۷     | ۷۸۸     | ۵۲۱     | ۲۱۱       | ۶۹۳              |
| ..... ۱۳۹۹      | ۳۱۵۲ | ۵۵۱     | ۷۸۱     | ۵۱۸     | ۳۰۸       | ۹۹۴              |
| ..... ۱۴۰۰      | ۱۶۲۸ | ۱۷۲     | ۳۰۷     | ۳۱۷     | ۱۵۱       | ۶۸۱              |
| ..... همدان     | ۹۱۸  | ۱۰      | ۱۳۶     | ۱۴۱     | ۸۱        | ۵۵۰              |
| ..... مریانج    | ۴۵   | ۴       | ۱۴      | ۱۳      | ۴         | ۱۰               |
| ..... فامنین    | ۸۹   | ۳۳      | ۴۱      | ۱۳      | ۲         | ۰                |
| ..... جورقان    | ۸    | ۰       | ۷       | ۰       | ۱         | ۰                |
| ..... قهاوند    | ۱۵   | ۷       | ۶       | ۲       | ۰         | ۰                |
| ..... ملایر     | ۲۰۶  | ۳۸      | ۲۶      | ۴۷      | ۱۴        | ۸۱               |
| ..... سامن      | ۳۳   | ۱۷      | ۱۲      | ۳       | ۱         | ۰                |
| ..... ازندریان  | ۲۰   | ۰       | ۸       | ۱۱      | ۱         | ۰                |
| ..... چوکار     | ۱۲   | ۵       | ۲       | ۳       | ۱         | ۱                |
| ..... نهاوند    | ۱۱۸  | ۱۷      | ۱۲      | ۴۶      | ۱۷        | ۲۶               |
| ..... فیروزان   | ۴۱   | ۶       | ۱۳      | ۱۷      | ۵         | ۰                |
| ..... نتویسرکان | ۵۸   | ۰       | ۴       | ۱۸      | ۲۳        | ۱۳               |
| ..... سرکان     | ۲    | ۱       | ۰       | ۱       | ۰         | ۰                |
| ..... فرسفج     | ۳    | ۱       | ۲       | ۰       | ۰         | ۰                |
| ..... کبودرآهنگ | ۵۵   | ۲۹      | ۲۳      | ۲       | ۱         | ۰                |
| ..... گل تپه    | ۵    | ۴       | ۱       | ۰       | ۰         | ۰                |
| ..... شیرین سو  | ۰    | ۰       | ۰       | ۰       | ۰         | ۰                |

سالنامه آماری استان همدان - ۱۴۰۰

۴-۱۰ - پروانه‌های ساختمانی صادر شده برای احداث ساختمان بر حسب تعداد طبقات در نقاط شهری (دنباله)

| سال و شهر            | جمع | یک طبقه | دو طبقه | سه طبقه | چهار طبقه | پنج طبقه و بیشتر |
|----------------------|-----|---------|---------|---------|-----------|------------------|
| اسدآباد .....        | ۷۰  | ۲۰      | ۲۳      | ۱۳      | ۱۰        | ۴                |
| پالیز .....          | ۰   | ۰       | ۰       | ۰       | ۰         | ۰                |
| بهار .....           | ۵۲  | ۱۱      | ۲۱      | ۸       | ۶         | ۶                |
| لالجین .....         | ۷۰  | ۱۸      | ۲۳      | ۱۳      | ۱۲        | ۴                |
| صالح آباد .....      | ۳۶  | ۱۴      | ۱۶      | ۵       | ۱         | ۰                |
| رزن .....            | ۵۷  | ۷       | ۲۸      | ۱۶      | ۳         | ۳                |
| قروه درگزین .....    | ۵۷  | ۲۸      | ۲۲      | ۷       | ۰         | ۰                |
| دمق .....            | ۲۱  | ۱۱      | ۸       | ۲       | ۰         | ۰                |
| برزول .....          | ۵   | ۲       | ۲       | ۱       | ۰         | ۰                |
| گیان .....           | ۱۴  | ۱۰      | ۴       | ۰       | ۰         | ۰                |
| زنگنه .....          | ۰   | ۰       | ۰       | ۰       | ۰         | ۰                |
| مهاجران .....        | ۱۶  | ۹       | ۷       | ۰       | ۰         | ۰                |
| آجین .....           | ۴   | ۴       | ۰       | ۰       | ۰         | ۰                |
| کرفس .....           | ۷   | ۳       | ۳       | ۱       | ۰         | ۰                |
| اسلامشهر اق گل ..... | ۱۱  | ۸       | ۳       | ۰       | ۰         | ۰                |

\* اطلاعات تا قبل از سال ۱۳۹۵ و بر مبنای سرشماری سال ۱۳۹۰ وزن دار شده است و پس از سال ۱۳۹۵

نیز بر مبنای سرشماری سال ۱۳۹۵ وزن دار شده است

مأخذ - مرکز آمار ایران (ر.م)

-مرکز آمار ایران، دفتر صنعت، معدن و زیربنایی

۱۰- ساختمان و مسکن

۵- ۱۰- پروانه‌های ساختمانی صادر شده برای احداث ساختمان بر حسب مساحت زمین و وضعیت قبلی آن در نقاط شهری (فقره -هزارمتر مربع)

| زمین بایر     |             | جمع           |             | سال و شهر   |
|---------------|-------------|---------------|-------------|-------------|
| مساحت         | پروانه      | مساحت         | پروانه      |             |
| ۸۲۳۶۰۲        | ۲۷۰۷        | ۱۰۳۹۴۶۱       | ۳۶۵۶        | ۱۳۸۵        |
| ۷۷۷۰۴۹        | ۲۲۳۵        | ۱۰۸۱۵۵۶       | ۳۴۷۱        | ۱۳۹۰        |
| ۲۹۰۱۴۳        | ۱۱۳۹        | ۴۵۱۴۱۴        | ۱۶۹۳        | ۱۳۹۵        |
| ۲۸۵۸۳۵        | ۱۰۰۸        | ۴۳۳۹۶۴        | ۱۵۶۴        | ۱۳۹۶        |
| ۳۴۴۱۳۳        | ۱۴۳۱        | ۵۰۷۱۰۶        | ۲۰۱۵        | ۱۳۹۷        |
| ۴۶۹۱۵۷        | ۱۹۰۱        | ۷۱۶۰۵۲        | ۲۸۷۰        | ۱۳۹۸        |
| ۴۸۳۵۶۴        | ۲۰۶۴        | ۷۵۹۹۹۲        | ۳۱۵۲        | ۱۳۹۹        |
| <b>۲۴۲۷۶۳</b> | <b>۱۰۱۴</b> | <b>۳۸۴۱۵۲</b> | <b>۱۶۲۸</b> | <b>۱۴۰۰</b> |
| ۸۲۷۹۱         | ۴۴۴         | ۱۹۲۳۵۵        | ۹۱۸         | همدان       |
| ۷۵۲۵          | ۳۹          | ۸۸۸۳          | ۴۵          | مریانج      |
| ۱۹۱۱۰         | ۸۹          | ۱۹۱۱۰         | ۸۹          | فامنین      |
| ۱۳۲۴          | ۸           | ۱۳۲۴          | ۸           | جورقان      |
| ۳۳۶۶          | ۱۵          | ۳۳۶۶          | ۱۵          | قهاوند      |
| ۳۶۳۹۲         | ۱۴۰         | ۵۲۴۸۸         | ۲۰۶         | ملایر       |
| ۷۶۸۱          | ۲۹          | ۸۵۹۵          | ۳۳          | سامن        |
| ۴۳۴۱          | ۱۶          | ۵۱۸۰          | ۲۰          | ازندریان    |
| ۱۵۲۵          | ۷           | ۲۳۹۰          | ۱۲          | جوکار       |
| ۵۰۹۷۸         | ۹۷          | ۵۶۷۰۲         | ۱۱۸         | نهایوند     |
| ۷۷۷۹          | ۴۱          | ۷۷۷۹          | ۴۱          | فیروزان     |
| ۶۰۵۸          | ۲۹          | ۱۱۵۷۸         | ۵۸          | نتویسرکان   |
| ۳۶۶           | ۲           | ۳۶۶           | ۲           | سرکان       |
| ۶۲۷           | ۳           | ۶۲۷           | ۳           | فرسفج       |
| ۱۲۱۹۹         | ۵۱          | ۱۲۵۷۸         | ۵۵          | کیودرآهنگ   |
| ۷۰۱           | ۴           | ۸۳۱           | ۵           | گل تپه      |

سالنامه آماری استان همدان - ۱۴۰۰

۵-۱۰ پروانه‌های ساختمانی صادر شده برای احداث ساختمان برحسب مساحت زمین و وضعیت قبلی آن در نقاط شهری (دنباله) (فقره - هزارمترمربع)

| زمین بایر |        | جمع   |        | سال و شهر            |
|-----------|--------|-------|--------|----------------------|
| مساحت     | پروانه | مساحت | پروانه |                      |
| ۰         | ۰      | ۰     | ۰      | شیرین سو .....       |
| ۱۲۲۶۹     | ۶۶     | ۱۳۰۵۷ | ۷۰     | اسدآباد .....        |
| ۰         | ۰      | ۰     | ۰      | پالیز .....          |
| ۸۸۳۱      | ۴۴     | ۱۰۲۳۸ | ۵۲     | بهار .....           |
| ۹۱۹۴      | ۵۲     | ۱۲۸۴۹ | ۷۰     | لالجین .....         |
| ۶۲۶۹      | ۳۶     | ۶۲۶۹  | ۳۶     | صالح آباد .....      |
| ۱۰۷۰۸     | ۵۷     | ۱۰۷۰۸ | ۵۷     | رزن .....            |
| ۹۸۱۷      | ۵۲     | ۱۰۸۸۱ | ۵۷     | قروه درگزین .....    |
| ۴۲۱۶      | ۱۵     | ۵۷۴۲  | ۲۱     | دمق .....            |
| ۰         | ۰      | ۱۷۱۷  | ۵      | برزول .....          |
| ۲۳۹۵      | ۱۰     | ۳۱۱۹  | ۱۴     | گیان .....           |
| ۰         | ۰      | ۰     | ۰      | زنگنه .....          |
| ۳۷۸۶      | ۱۵     | ۴۲۸۰  | ۱۶     | مهاجران .....        |
| ۱۱۹۶      | ۴      | ۱۱۹۶  | ۴      | آجین .....           |
| ۲۳۴۷      | ۷      | ۲۳۴۷  | ۷      | کرفس .....           |
| ۲۴۵۰      | ۱۰     | ۲۴۹۱  | ۱۱     | اسلامشهر اق گل ..... |



۱۰- ساختمان و مسکن

۵- ۱۰- پروانه‌های ساختمانی صادر شده برای احداث ساختمان برحسب مساحت زمین و وضعیت قبلی آن در نقاط شهر (دنباله)

| ساختمان تخریبی |        | باغ یا مزرعه |        | سال و شهر       |
|----------------|--------|--------------|--------|-----------------|
| مساحت          | پروانه | مساحت        | پروانه |                 |
| ۲۱۳۰۷۴         | ۹۳۷    | ۲۷۸۵         | ۱۲     | ..... ۱۳۸۵      |
| ۳۰۳۹۴۲         | ۱۲۲۴   | ۷۵۶۵         | ۱۲     | ..... ۱۳۹۰      |
| ۱۲۲۳۳۹         | ۵۳۷    | ۳۸۹۳۲        | ۱۷     | ..... ۱۳۹۵      |
| ۱۳۷۸۶۰         | ۵۴۷    | ۱۰۲۶۹        | ۹      | ..... ۱۳۹۶      |
| ۱۳۹۴۵۰         | ۵۷۴    | ۲۳۵۲۳        | ۱۰     | ..... ۱۳۹۷      |
| ۲۲۴۳۴۶         | ۹۴۰    | ۲۲۵۴۹        | ۲۹     | ..... ۱۳۹۸      |
| ۲۶۴۹۶۵         | ۱۰۷۸   | ۱۱۴۶۳        | ۱۰     | ..... ۱۳۹۹      |
| ۱۳۷۰۲۵         | ۶۱۲    | ۴۳۶۴         | ۲      | ..... ۱۴۰۰      |
| ۱۰۵۲۰۰         | ۴۷۲    | ۴۳۶۴         | ۲      | ..... همدان     |
| ۱۳۵۸           | ۶      | .            | .      | ..... مریانج    |
| .              | .      | .            | .      | ..... فامنین    |
| .              | .      | .            | .      | ..... چورقان    |
| .              | .      | .            | .      | ..... قهاوند    |
| ۱۶۰۹۶          | ۶۶     | .            | .      | ..... ملایر     |
| ۹۱۴            | ۴      | .            | .      | ..... سامن      |
| ۸۳۹            | ۴      | .            | .      | ..... ازندریان  |
| ۸۶۵            | ۵      | .            | .      | ..... جوکار     |
| ۵۷۲۴           | ۲۱     | .            | .      | ..... نهاوند    |
| .              | .      | .            | .      | ..... فیروزان   |
| ۵۵۲۰           | ۲۹     | .            | .      | ..... تویسرکان  |
| .              | .      | .            | .      | ..... سرکان     |
| .              | .      | .            | .      | ..... فرسفج     |
| ۳۷۹            | ۴      | .            | .      | ..... کبودرآهنگ |
| ۱۳۰            | ۱      | .            | .      | ..... گل تپه    |

سالنامه آماری استان همدان - ۱۴۰۰

۵-۱۰- پروانه های ساختمانی صادر شده برای احداث ساختمان برحسب مساحت زمین و وضعیت قبلی آن در نقاط شهر (دنباله)  
(فقره - هزار مترمربع)

| ساختمان تخریبی |        | باغ یا مزرعه |        | سال و شهر            |
|----------------|--------|--------------|--------|----------------------|
| مساحت          | پروانه | مساحت        | پروانه |                      |
| ۰              | ۰      | ۰            | ۰      | شیرین سو .....       |
| ۷۸۸            | ۴      | ۰            | ۰      | اسدآباد .....        |
| ۰              | ۰      | ۰            | ۰      | پالیز .....          |
| ۱۴۰۷           | ۸      | ۰            | ۰      | بهار .....           |
| ۳۶۵۵           | ۱۸     | ۰            | ۰      | لالجین .....         |
| ۰              | ۰      | ۰            | ۰      | صالح آباد .....      |
| ۰              | ۰      | ۰            | ۰      | رزن .....            |
| ۱۰۶۴           | ۵      | ۰            | ۰      | قروه درگزین .....    |
| ۱۵۲۶           | ۶      | ۰            | ۰      | دمق .....            |
| ۱۷۱۷           | ۵      | ۰            | ۰      | برزول .....          |
| ۷۲۴            | ۴      | ۰            | ۰      | گیان .....           |
| ۰              | ۰      | ۰            | ۰      | زنگنه .....          |
| ۴۹۴            | ۱      | ۰            | ۰      | مهاجران .....        |
| ۰              | ۰      | ۰            | ۰      | آجین .....           |
| ۰              | ۰      | ۰            | ۰      | کرفس .....           |
| ۴۱             | ۱      | ۰            | ۰      | اسلامشهر اق گل ..... |

\* اطلاعات تا قبل از سال ۱۳۹۵ و بر مبنای سرشماری سال ۱۳۹۰ وزن دار شده است و پس از سال ۱۳۹۵ نیز بر مبنای سرشماری سال ۱۳۹۵ وزن دار شده است  
مأخذ - مرکز آمار ایران (ر.م)  
- مرکز آمار ایران، دفتر صنعت، معدن و زیربنایی

## ۱۰- ساختمان و مسکن

۶-۱۰- پروانه‌های ساختمانی صادر شده برای احداث ساختمان مسکونی برحسب تعداد واحد مسکونی، مساحت زمین و مساحت زیربنا در نقاط شهری (فقره-هزارمترمربع)

| سال و شهر | تعداد پروانه برحسب تعداد واحد مسکونی |         |         |           |                   |      | جمع | مساحت زمین | مساحت زیربنا |
|-----------|--------------------------------------|---------|---------|-----------|-------------------|------|-----|------------|--------------|
|           | یک واحد                              | دو واحد | سه واحد | چهار واحد | پنج واحد و بیش تر |      |     |            |              |
| ۱۳۸۵      | ۱۳۱۰                                 | ۱۰۲۴    | ۲۸۳     | ۲۰۰       | ۴۴۰               | ۳۲۵۷ | .   | .          |              |
| ۱۳۹۰      | ۶۱۲                                  | ۷۶۰     | ۵۱۲     | ۲۲۸       | ۱۰۱               | ۳۱۲۶ | .   | .          |              |
| ۱۳۹۵      | ۵۰۰                                  | ۴۳۵     | ۱۴۸     | ۶۷        | ۲۴۵               | ۱۳۹۵ | .   | .          |              |
| ۱۳۹۶      | ۳۷۶                                  | ۳۸۸     | ۱۲۳     | ۸۰        | ۳۲۲               | ۱۲۸۹ | .   | .          |              |
| ۱۳۹۷      | ۴۸۷                                  | ۵۱۴     | ۱۴۲     | ۹۹        | ۳۹۹               | ۱۶۴۱ | .   | .          |              |
| ۱۳۹۸      | ۸۶۴                                  | ۷۱۸     | ۱۸۳     | ۱۶۶       | ۴۹۸               | ۲۴۲۹ | .   | .          |              |
| ۱۳۹۹      | ۶۹۷                                  | ۷۵۴     | ۲۵۷     | ۲۲۸       | ۷۲۲               | ۲۶۵۸ | .   | .          |              |
| ۱۴۰۰      | ۲۸۴                                  | ۳۲۰     | ۱۲۱     | ۱۴۲       | ۵۰۵               | ۱۳۷۲ | .   | .          |              |
| همدان     | ۷۲                                   | ۱۲۷     | ۶۶      | ۹۳        | ۴۴۷               | ۸۰۵  | .   | .          |              |
| مریانج    | ۰                                    | ۱۲      | ۲       | ۴         | ۶                 | ۲۴   | .   | .          |              |
| فامنین    | ۵۶                                   | ۲۴      | ۰       | ۲         | ۰                 | ۸۲   | .   | .          |              |
| جورقان    | ۰                                    | ۱       | ۰       | ۰         | ۰                 | ۱    | .   | .          |              |
| قهاوند    | ۷                                    | ۳       | ۰       | ۰         | ۰                 | ۱۰   | .   | .          |              |
| ملایر     | ۲۶                                   | ۴۹      | ۱۸      | ۳۰        | ۳۴                | ۱۵۷  | .   | .          |              |
| سامن      | ۱۶                                   | ۱۰      | ۱       | ۰         | ۰                 | ۲۷   | .   | .          |              |
| ازندریان  | ۸                                    | ۸       | ۰       | ۰         | ۰                 | ۱۶   | .   | .          |              |
| جوکار     | ۶                                    | ۱       | ۰       | ۲         | ۰                 | ۹    | .   | .          |              |
| نهادوند   | ۳۶                                   | ۳۸      | ۱۲      | ۷         | ۱۲                | ۱۰۵  | .   | .          |              |
| فیروزان   | ۱۰                                   | ۲۰      | ۶       | ۰         | ۰                 | ۳۶   | .   | .          |              |
| نتویسرکان | ۵                                    | ۱۴      | ۱۶      | ۴         | ۶                 | ۴۵   | .   | .          |              |
| سرکان     | ۱                                    | ۱       | ۰       | ۰         | ۰                 | ۲    | .   | .          |              |
| فرسفج     | ۳                                    | ۰       | ۰       | ۰         | ۰                 | ۳    | .   | .          |              |
| کبودرآهنگ | ۳۴                                   | ۱۲      | ۰       | ۰         | ۰                 | ۴۶   | .   | .          |              |

سالنامه آماری استان همدان - ۱۴۰۰

۶-۱۰- پروانه های ساختمانی صادر شده برای احداث ساختمان مسکونی برحسب تعداد واحد مسکونی، مساحت زمین و مساحت زیربنا در نقاط شهری (دنباله)

(فقره - هزارمترمربع)

| مساحت<br>زیربنا | مساحت<br>زمین | تعداد پروانه برحسب تعداد واحد مسکونی |              |            |            |            |     | سال و شهر            |
|-----------------|---------------|--------------------------------------|--------------|------------|------------|------------|-----|----------------------|
|                 |               | پنج<br>واحد و<br>بیش تر              | چهار<br>واحد | سه<br>واحد | دو<br>واحد | یک<br>واحد | جمع |                      |
| ۰               | ۰             | ۰                                    | ۰            | ۰          | ۰          | ۴          | ۴   | گل تپه .....         |
| ۰               | ۰             | ۰                                    | ۰            | ۰          | ۰          | ۰          | ۰   | شیرین سو .....       |
| ۰               | ۰             | ۳                                    | ۰            | ۱۲         | ۲۳         | ۲۵         | ۶۳  | اسدآباد .....        |
| ۰               | ۰             | ۰                                    | ۰            | ۰          | ۰          | ۰          | ۰   | پالیز .....          |
| ۰               | ۰             | ۲                                    | ۴            | ۴          | ۲۰         | ۱۰         | ۴۰  | بهار .....           |
| ۰               | ۰             | ۰                                    | ۱            | ۶          | ۲۱         | ۱۱         | ۳۹  | لالجین .....         |
| ۰               | ۰             | ۰                                    | ۰            | ۴          | ۱۵         | ۷          | ۲۶  | صالح آباد .....      |
| ۰               | ۰             | ۰                                    | ۰            | ۱          | ۲۹         | ۱۴         | ۴۴  | رزن .....            |
| ۰               | ۰             | ۰                                    | ۰            | ۰          | ۱۳         | ۳۳         | ۴۶  | قروه درگزین .....    |
| ۰               | ۰             | ۰                                    | ۰            | ۰          | ۲          | ۱۰         | ۱۲  | دمق .....            |
| ۰               | ۰             | ۰                                    | ۰            | ۰          | ۱          | ۳          | ۴   | برزول .....          |
| ۰               | ۰             | ۰                                    | ۰            | ۰          | ۳          | ۱۱         | ۱۴  | گیان .....           |
| ۰               | ۰             | ۰                                    | ۰            | ۰          | ۰          | ۰          | ۰   | زنگنه .....          |
| ۰               | ۰             | ۰                                    | ۰            | ۰          | ۴          | ۱۲         | ۱۶  | مهاجران .....        |
| ۰               | ۰             | ۰                                    | ۰            | ۰          | ۰          | ۴          | ۴   | آجین .....           |
| ۰               | ۰             | ۰                                    | ۰            | ۰          | ۲          | ۴          | ۶   | کرفس .....           |
| ۰               | ۰             | ۰                                    | ۰            | ۰          | ۲          | ۸          | ۱۰  | اسلامشهر اق گل ..... |

\* اطلاعات تا قبل از سال ۱۳۹۵ و بر مبنای سرشماری سال ۱۳۹۰ وزن دار شده است و پس از سال ۱۳۹۵

نیز بر مبنای سرشماری سال ۱۳۹۵ وزن دار شده است

مأخذ - مرکز آمار ایران (ر.م)

- مرکز آمار ایران، دفتر صنعت، معدن و زیربنایی

## ۱۰- ساختمان و مسکن

۷-۱۰- پروانه‌های ساختمانی صادر شده برای احداث ساختمان مسکونی برحسب نوع اسکلت و مصالح عمده ساختمانی در نقاط شهری (فقره)

| سال و شهر       | جمع  | آجر و آهن | آجر و چوب | بلوک سیمانی | اسکلت فلزی | بتون آرمه | سایر |
|-----------------|------|-----------|-----------|-------------|------------|-----------|------|
| ..... ۱۳۸۵      | ۱۶۴۲ | -         | -         | ۱۶۳۶        | ۳          | ۳         | ۰    |
| ..... ۱۳۹۰      | ۴۶۳  | -         | -         | ۴۵۹         | ۱          | ۳         | ۰    |
| ..... ۱۳۹۵      | ۱۳۹۵ | ۶۷۰       | ۵۹۴       | ۱۲۷         | ۰          | ۴         | ۰    |
| ..... ۱۳۹۶      | ۱۲۸۹ | ۳۳۶       | ۸۰۷       | ۱۴۶         | ۰          | ۰         | ۰    |
| ..... ۱۳۹۷      | ۱۶۴۱ | ۲۳۴       | ۱۱۸۸      | ۲۱۷         | ۰          | ۲         | ۰    |
| ..... ۱۳۹۸      | ۲۴۲۹ | ۳۶۴       | ۱۶۷۱      | ۳۹۲         | ۱          | ۱         | ۰    |
| ..... ۱۳۹۹      | ۲۶۵۸ | ۲۶۹       | ۰         | ۲           | ۳۰۸        | ۲۰۷۹      | ۰    |
| ..... ۱۴۰۰      | ۱۳۷۲ | ۸۳        | ۰         | ۱           | ۱۳۲        | ۱۱۵۶      | ۰    |
| ..... همدان     | ۸۰۵  | ۲۶        | ۰         | ۱           | ۵۳         | ۷۲۵       | ۰    |
| ..... مریانج    | ۲۴   | ۱         | ۰         | ۰           | ۳          | ۲۰        | ۰    |
| ..... فامنین    | ۸۲   | ۴۳        | ۰         | ۰           | ۶          | ۳۳        | ۰    |
| ..... جورقان    | ۱    | ۱         | ۰         | ۰           | ۰          | ۰         | ۰    |
| ..... قهاوند    | ۱۰   | ۸         | ۰         | ۰           | ۱          | ۱         | ۰    |
| ..... ملایر     | ۱۵۷  | ۰         | ۰         | ۰           | ۵          | ۱۵۲       | ۰    |
| ..... سامن      | ۲۷   | ۰         | ۰         | ۰           | ۱۰         | ۱۷        | ۰    |
| ..... ازندریان  | ۱۶   | ۰         | ۰         | ۰           | ۳          | ۱۳        | ۰    |
| ..... جوکار     | ۹    | ۰         | ۰         | ۰           | ۱          | ۸         | ۰    |
| ..... نهاوند    | ۱۰۵  | ۱         | ۰         | ۰           | ۰          | ۱۰۴       | ۰    |
| ..... فیروزان   | ۳۶   | ۰         | ۰         | ۰           | ۲          | ۳۴        | ۰    |
| ..... نتویسرکان | ۴۵   | ۰         | ۰         | ۰           | ۸          | ۳۷        | ۰    |
| ..... سرکان     | ۲    | ۰         | ۰         | ۰           | ۱          | ۱         | ۰    |
| ..... فرسفج     | ۳    | ۰         | ۰         | ۰           | ۲          | ۱         | ۰    |
| ..... کبودرآهنگ | ۴۶   | ۱         | ۰         | ۰           | ۳۶         | ۹         | ۰    |
| ..... گل تپه    | ۴    | ۲         | ۰         | ۰           | ۱          | ۱         | ۰    |

سالنامه آماری استان همدان -۱۴۰۰

۷-۱۰- پروانه های ساختمانی صادر شده برای احداث ساختمان مسکونی برحسب نوع اسکلت و مصالح عمده ساختمانی در نقاط شهری (دنباله)

| سایر | بتون<br>آرمه | اسکلت<br>فلزی | بلوک<br>سیمانی | آجر و<br>چوب | آجر و<br>آهن | جمع | سال و شهر            |
|------|--------------|---------------|----------------|--------------|--------------|-----|----------------------|
| ۰    | ۰            | ۰             | ۰              | ۰            | ۰            | ۰   | شیرین سو .....       |
| ۰    | ۵۴           | ۹             | ۰              | ۰            | ۰            | ۶۳  | اسدآباد .....        |
| ۰    | ۰            | ۰             | ۰              | ۰            | ۰            | ۰   | پالیز .....          |
| ۰    | ۳۶           | ۰             | ۰              | ۰            | ۴            | ۴۰  | بهار .....           |
| ۰    | ۲۸           | ۰             | ۰              | ۰            | ۱۱           | ۳۹  | لالجین .....         |
| ۰    | ۱۳           | ۰             | ۰              | ۰            | ۱۳           | ۲۶  | صالح آباد .....      |
| ۰    | ۳۳           | ۹             | ۰              | ۰            | ۲            | ۴۴  | رزن .....            |
| ۰    | ۳۳           | ۱۲            | ۰              | ۰            | ۱            | ۴۶  | قروه درگزین .....    |
| ۰    | ۵            | ۲             | ۰              | ۰            | ۵            | ۱۲  | دمق .....            |
| ۰    | ۳            | ۱             | ۰              | ۰            | ۰            | ۴   | برزول .....          |
| ۰    | ۴            | ۲             | ۰              | ۰            | ۸            | ۱۴  | گیان .....           |
| ۰    | ۰            | ۰             | ۰              | ۰            | ۰            | ۰   | زنگنه .....          |
| ۰    | ۵            | ۰             | ۰              | ۰            | ۱۱           | ۱۶  | مهاجران .....        |
| ۰    | ۰            | ۰             | ۰              | ۰            | ۴            | ۴   | آجین .....           |
| ۰    | ۳            | ۳             | ۰              | ۰            | ۰            | ۶   | کرفس .....           |
| ۰    | ۵            | ۴             | ۰              | ۰            | ۱            | ۱۰  | اسلامشهر اق گل ..... |

\* اطلاعات تا قبل از سال ۱۳۹۵ و بر مبنای سرشماری سال ۱۳۹۰ وزن دار شده است و پس از سال ۱۳۹۵

نیز بر مبنای سرشماری سال ۱۳۹۵ وزن دار شده است

مأخذ- مرکز آمار ایران (ر.م)

-مرکز آمار ایران، دفتر صنعت، معدن و زیربنایی

۱۰- ساختمان و مسکن

۸- ۱۰- تعداد واحد مسکونی تعیین شده در پروانه‌های ساختمانی صادر شده برحسب نوع پروانه و بخش متقاضی در نقاط شهری

| احداث بنا |        |       |       | احداث و<br>افزایش بنا | سال و شهر |
|-----------|--------|-------|-------|-----------------------|-----------|
| دولتی     | تعاونی | خصوصی | جمع   |                       |           |
| ۲۳۷       | ۱۶     | ۸۹۹۱  | ۹۲۴۴  | ۹۴۹۷                  | ۱۳۸۵      |
| ۴۵۳       | ۱۶۱۸   | ۱۴۰۶۲ | ۱۶۱۳۳ | ۱۶۳۵۰                 | ۱۳۹۰      |
| ۲۰        | ۹      | ۴۶۵۹  | ۴۶۸۸  | ۴۷۴۳                  | ۱۳۹۵      |
| ۱         | ۰      | ۴۸۰۵  | ۴۸۰۶  | ۴۸۴۸                  | ۱۳۹۶      |
| ۰         | ۳۳     | ۵۶۵۸  | ۵۶۹۱  | ۵۷۳۵                  | ۱۳۹۷      |
| ۳         | ۳      | ۷۶۴۷  | ۷۶۵۳  | ۷۷۰۱                  | ۱۳۹۸      |
| ۰         | ۲۴     | ۹۸۲۲  | ۹۸۴۶  | ۹۸۹۲                  | ۱۳۹۹      |
| ۴۳۹       | ۰      | ۵۸۸۲  | ۶۳۲۱  | ۶۳۶۴                  | ۱۴۰۰      |
| ۱۲۰       | ۰      | ۴۲۷۸  | ۴۳۹۸  | ۴۴۱۵                  | همدان     |
| ۰         | ۰      | ۹۵    | ۹۵    | ۹۷                    | مریانج    |
| ۰         | ۰      | ۱۱۷   | ۱۱۷   | ۱۱۷                   | فامنین    |
| ۰         | ۰      | ۷     | ۷     | ۸                     | جورقان    |
| ۰         | ۰      | ۱۷    | ۱۷    | ۲۰                    | قهاوند    |
| ۰         | ۰      | ۶۱۱   | ۶۱۱   | ۶۱۳                   | ملایر     |
| ۰         | ۰      | ۴۳    | ۴۳    | ۴۴                    | سامن      |
| ۰         | ۰      | ۲۷    | ۲۷    | ۲۷                    | ازندریان  |
| ۰         | ۰      | ۱۹    | ۱۹    | ۱۹                    | جوکار     |
| ۳۱۹       | ۰      | ۲۹۰   | ۶۰۹   | ۶۲۰                   | نهماوند   |
| ۰         | ۰      | ۷۳    | ۷۳    | ۷۶                    | فیروزان   |
| ۰         | ۰      | ۲۲۹   | ۲۲۹   | ۲۲۹                   | نتویسرکان |
| ۰         | ۰      | ۳     | ۳     | ۴                     | سرکان     |
| ۰         | ۰      | ۳     | ۳     | ۴                     | فرسفج     |
| ۰         | ۰      | ۶۵    | ۶۵    | ۶۶                    | کبودرآهنگ |
| ۰         | ۰      | ۵     | ۵     | ۵                     | گل تپه    |

سالنامه آماری استان همدان -۱۴۰۰

۸- ۱۰- تعداد واحد مسکونی تعیین شده در پروانه‌های ساختمانی صادر شده برحسب نوع پروانه و بخش متقاضی در نقاط شهری (دنباله)

| احداث بنا |        |       |     | احداث و افزایش بنا | سال و شهر           |
|-----------|--------|-------|-----|--------------------|---------------------|
| دولتی     | تعاونی | خصوصی | جمع |                    |                     |
| ۰         | ۰      | ۰     | ۰   | ۰                  | شیرین سو .....      |
| ۰         | ۰      | ۱۴۵   | ۱۴۵ | ۱۴۵                | اسدآباد .....       |
| ۰         | ۰      | ۰     | ۰   | ۰                  | پالیز. ....         |
| ۰         | ۴      | ۹۱    | ۹۵  | ۱۰۰                | بهار.....           |
| ۰         | ۰      | ۹۳    | ۹۳  | ۹۵                 | لالجین .....        |
| ۰         | ۰      | ۵۱    | ۵۱  | ۵۱                 | صالح آباد .....     |
| ۰         | ۰      | ۹۲    | ۹۲  | ۹۲                 | رزن .....           |
| ۰         | ۰      | ۷۰    | ۷۰  | ۷۰                 | قروه درگزین.....    |
| ۰         | ۰      | ۲۱    | ۲۱  | ۲۴                 | دمق .....           |
| ۰         | ۰      | ۷     | ۷   | ۷                  | برزول .....         |
| ۰         | ۰      | ۱۷    | ۱۷  | ۱۷                 | گیان .....          |
| ۰         | ۰      | ۰     | ۰   | ۰                  | زنگنه .....         |
| ۰         | ۰      | ۲۰    | ۲۰  | ۲۰                 | مهاجران.....        |
| ۰         | ۰      | ۴     | ۴   | ۴                  | آجین .....          |
| ۰         | ۰      | ۱۰    | ۱۰  | ۱۰                 | کرفس.....           |
| ۰         | ۰      | ۱۲    | ۱۲  | ۱۵                 | اسلامشهر اق گل..... |



## ۱۰- ساختمان و مسکن

۸- ۱۰- تعداد واحد مسکونی تعیین شده در پروانه‌های ساختمانی صادر شده برحسب نوع پروانه و بخش متقاضی در نقاط شهری (دنباله)

| افزایش بنا |        |       |     | سال و شهر      |
|------------|--------|-------|-----|----------------|
| دولتی      | تعاونی | خصوصی | جمع |                |
| .          | .      | ۲۵۳   | ۲۵۳ | ۱۳۸۵.....      |
| .          | .      | ۲۹۷   | ۲۹۷ | ۱۳۹۰.....      |
| .          | .      | ۵۵    | ۵۵  | ۱۳۹۵.....      |
| .          | .      | ۴۲    | ۴۲  | ۱۳۹۶.....      |
| .          | .      | ۴۴    | ۴۴  | ۱۳۹۷.....      |
| .          | .      | ۴۸    | ۴۸  | ۱۳۹۸.....      |
| .          | .      | ۴۶    | ۴۶  | ۱۳۹۹.....      |
| .          | .      | ۴۳    | ۴۳  | ۱۴۰۰.....      |
| .          | .      | ۱۷    | ۱۷  | همدان.....     |
| .          | .      | ۲     | ۲   | مریانج.....    |
| .          | .      | .     | .   | فامنین.....    |
| .          | .      | ۱     | ۱   | جورقان.....    |
| .          | .      | ۳     | ۳   | قهاوند.....    |
| .          | .      | ۲     | ۲   | ملایر.....     |
| .          | .      | ۱     | ۱   | سامن.....      |
| .          | .      | .     | .   | ازندریان.....  |
| .          | .      | .     | .   | جوکار.....     |
| .          | .      | ۱۱    | ۱۱  | نهماوند.....   |
| .          | .      | ۳     | ۳   | فیروزان.....   |
| .          | .      | .     | .   | نتویسرکن.....  |
| .          | .      | ۱     | ۱   | سرکن.....      |
| .          | .      | ۱     | ۱   | فرسفج.....     |
| .          | .      | ۱     | ۱   | کیودرآهنگ..... |
| .          | .      | .     | .   | گل تپه.....    |

سالنامه آماری استان همدان -۱۴۰۰

۸- ۱۰- تعداد واحد مسکونی تعیین شده در پروانه‌های ساختمانی صادر شده برحسب نوع پروانه و بخش متقاضی در نقاط شهری (دنباله)

| افزایش بنا |        |       |     | سال و شهر           |
|------------|--------|-------|-----|---------------------|
| دولتی      | تعاونی | خصوصی | جمع |                     |
| ۰          | ۰      | ۰     | ۰   | شیرین سو .....      |
| ۰          | ۰      | ۰     | ۰   | اسدآباد .....       |
| ۰          | ۰      | ۰     | ۰   | پالیز. ....         |
| ۰          | ۰      | ۵     | ۵   | بهار.....           |
| ۰          | ۰      | ۲     | ۲   | لالجین .....        |
| ۰          | ۰      | ۰     | ۰   | صالح آباد .....     |
| ۰          | ۰      | ۰     | ۰   | رزن .....           |
| ۰          | ۰      | ۰     | ۰   | قروه درگزین.....    |
| ۰          | ۰      | ۳     | ۳   | دمق . .....         |
| ۰          | ۰      | ۰     | ۰   | برزول .....         |
| ۰          | ۰      | ۰     | ۰   | گیان .....          |
| ۰          | ۰      | ۰     | ۰   | زنگنه .....         |
| ۰          | ۰      | ۰     | ۰   | مهاجران.....        |
| ۰          | ۰      | ۰     | ۰   | آجین .....          |
| ۰          | ۰      | ۰     | ۰   | کرفس.....           |
| ۰          | ۰      | ۳     | ۳   | اسلامشهر اق گل..... |

\* اطلاعات تا قبل از سال ۱۳۹۵ و بر مبنای سرشماری سال ۱۳۹۰ وزن دار شده است و پس از سال ۱۳۹۵ نیز بر مبنای سرشماری سال ۱۳۹۵ وزن دار شده است  
 مأخذ- مرکز آمار ایران (م.)  
 -مرکز آمار ایران، دفتر صنعت، معدن و زیربنایی

## ۱۰- ساختمان و مسکن

### ۱۰-۹- مشخصات ساختمان‌های شروع شده توسط بخش خصوصی در نقاط شهری

| شرح                | تعداد<br>ساختمان<br>(<br>دستگاه) | مساحت زمین<br>(<br>هزار مترمربع) | سطح زیربنای<br>طبقه همکف (هزار<br>متر مربع) | سطح کل زیربنای<br>طبقات (هزار متر<br>مربع) |
|--------------------|----------------------------------|----------------------------------|---|--|
| جمع                |                                  |                                  |   |  |
| .....              | ۳۱۱۹                             | ۹۱۹                              | ۴۵۴   | ۹۹۰  |
| .....              | ۳۵۶۲                             | ۹۰۸                              | ۵۴۶   | ۲۲۹۴                                       |
| .....              | ۱۹۷۳                             | ۶۹۲                              | ۳۸۳   | ۱۱۷۲                                       |
| .....              | ۱۴۵۹                             | ۳۴۸                              | ۱۹۵   | ۷۰۷  |
| .....              | ۱۵۴۹                             | ۷۱۴                              | ۲۶۹   | ۱۰۱۵                                       |
| .....              | ۱۹۶۵                             | ۵۱۳                              | ۳۳۳   | ۱۲۴۳                                       |
| .....              | ۲۶۲۵                             | ۶۹۸                              | ۴۲۱   | ۱۷۱۷                                       |
| .....              | ۱۶۶۶                             | ۶۱۰                              | ۲۹۴   | ۹۴۲  |
| ساختمان مسکونی     |                                  |                                  |   |  |
| .....              | ۲۲۳۱                             | ۳۵۴                              | ۲۴۱   | ۶۳۷  |
| .....              | ۲۷۵۱                             | ۶۶۸                              | ۴۰۴   | ۱۸۷۵                                       |
| .....              | ۱۴۴۹                             | ۲۷۳                              | ۱۹۱   | ۸۲۰  |
| .....              | ۸۹۶                              | ۱۹۹                              | ۱۰۹   | ۴۴۲  |
| .....              | ۱۰۷۳                             | ۲۲۴                              | ۱۵۰   | ۶۸۷  |
| .....              | ۱۴۲۴                             | ۲۸۸                              | ۲۱۳   | ۹۹۰  |
| .....              | ۲۱۳۷                             | ۴۱۰                              | ۲۹۴   | ۱۳۷۱                                       |
| .....              | ۱۲۵۵                             | ۲۵۹                              | ۱۵۹   | ۶۸۷  |
| ساختمان غیر مسکونی |                                  |                                  |   |  |
| .....              | ۴۱۹                              | ۴۹۱                              | ۱۵۵   | ۲۰۴  |
| .....              | ۳۷۴                              | ۱۶۴                              | ۸۶  | ۱۷۲  |
| .....              | ۳۳۱                              | ۳۸۷                              | ۱۶۴   | ۲۴۹  |
| .....              | ۴۰۳                              | ۱۱۹                              | ۶۷  | ۱۲۷  |
| .....              | ۱۵۶                              | ۴۲۳                              | ۵۶  | ۱۰۴  |
| .....              | ۴۶۹                              | ۲۰۵                              | ۱۰۴   | ۱۶۵  |
| .....              | ۳۵۴                              | ۲۵۸                              | ۱۰۱   | ۱۹۱  |
| .....              | ۳۲۶                              | ۳۲۸                              | ۱۱۷   | ۱۵۶  |

سالنامه آماری استان همدان -۱۴۰۰

۹-۱۰- مشخصات ساختمان‌های شروع شده توسط بخش خصوصی در نقاط شهری (دنباله)

| شرح                         | تعداد<br>ساختمان<br>(دستگاه) | مساحت<br>زمین (هزار<br>متر مربع) | سطح زیربنای<br>طبقه همکف<br>(هزار متر<br>مربع) | سطح کل<br>زیر بنای<br>طبقات<br>(هزار متر<br>مربع) |
|-----------------------------|------------------------------|----------------------------------|--|---|
| ساختمان مسکونی و غیر مسکونی |                              |                                  |  |   |
| توام .....                  |                              |                                  |  |   |
| ..... ۱۳۸۵                  | ۴۶۹                          | ۷۴                               | ۵۸   | ۱۴۹   |
| ..... ۱۳۹۰                  | ۴۳۷                          | ۷۶                               | ۵۶   | ۲۴۷   |
| ..... ۱۳۹۵                  | ۱۹۳                          | ۳۲                               | ۲۸   | ۱۰۳   |
| ..... ۱۳۹۶                  | ۱۶۰                          | ۳۰                               | ۱۹   | ۱۳۸   |
| ..... ۱۳۹۷                  | ۳۲۰                          | ۶۷                               | ۶۳   | ۲۲۴   |
| ..... ۱۳۹۸                  | ۷۲                           | ۲۰                               | ۱۶   | ۸۸  |
| ..... ۱۳۹۹                  | ۱۳۴                          | ۳۰                               | ۲۶   | ۱۵۵   |
| ..... ۱۴۰۰                  | ۸۵                           | ۲۳                               | ۱۸   | ۹۹  |

۱۰- ساختمان و مسکن

۹-۱۰- مشخصات ساختمان‌های شروع شده توسط بخش خصوصی در نقاط شهری (دنباله)

| شرح                | ارزش زمین (میلیون ریال) | هزینه ساختمان (میلیون ریال) |
|--------------------|-------------------------|-----------------------------|
| جمع                |                         |                             |
| .....              | ۹۵۰۸۵۵                  | ۱۵۰۶۶۸۶                     |
| ..... ۱۳۸۵         |                         |                             |
| ..... ۱۳۹۰         | ۳۷۲۲۸۱۷                 | ۷۶۹۱۷۲۹                     |
| ..... ۱۳۹۵         | ۵۴۰۱۲۵۶                 | ۹۰۱۳۷۶۹                     |
| ..... ۱۳۹۶         | ۴۶۸۶۶۸۵                 | ۶۶۸۳۰۶۶                     |
| ..... ۱۳۹۷         | ۱۰۰۷۸۹۹۱                | ۱۴۴۴۵۰۰۵                    |
| ..... ۱۳۹۸         | ۱۳۲۸۹۶۵۲                | ۲۳۸۳۰۳۰۹                    |
| ..... ۱۳۹۹         | ۶۰۵۹۰۷۲۲                | ۵۸۵۵۶۸۷۷                    |
| ..... ۱۴۰۰         | ۴۱۱۸۲۸۴۷                | ۴۷۳۲۰۷۵۹                    |
| ساختمان مسکونی     |                         |                             |
| ..... ۱۳۸۵         | ۴۹۹۷۵۹                  | ۹۱۷۹۰۸                      |
| ..... ۱۳۹۰         | ۲۱۳۴۸۹۰                 | ۶۳۰۵۰۵۴                     |
| ..... ۱۳۹۵         | ۳۷۷۴۲۲۹                 | ۵۸۰۳۱۰۰                     |
| ..... ۱۳۹۶         | ۲۳۸۲۵۴۶                 | ۳۶۰۶۹۷۷                     |
| ..... ۱۳۹۷         | ۷۲۳۳۹۰۳                 | ۱۰۲۸۶۵۷۲                    |
| ..... ۱۳۹۸         | ۱۰۴۵۴۳۲۳                | ۱۹۱۹۵۹۹۶                    |
| ..... ۱۳۹۹         | ۵۲۱۱۸۹۸۸                | ۴۶۴۳۶۲۰۳                    |
| ..... ۱۴۰۰         | ۲۸۸۳۳۸۹۷                | ۳۶۰۹۶۹۸۴                    |
| ساختمان غیر مسکونی |                         |                             |
| ..... ۱۳۸۵         | ۲۷۱۸۷۴                  | ۳۹۴۲۴۴                      |
| ..... ۱۳۹۰         | ۱۱۷۳۱۶۷                 | ۶۳۴۲۷۳                      |
| ..... ۱۳۹۵         | ۱۲۷۱۹۷۰                 | ۲۵۰۵۰۶۸                     |
| ..... ۱۳۹۶         | ۱۲۴۴۰۸۷                 | ۱۸۲۲۱۸۷                     |
| ..... ۱۳۹۷         | ۱۳۵۵۶۳۸                 | ۱۳۰۳۴۶۲                     |
| ..... ۱۳۹۸         | ۱۹۲۸۷۷۸                 | ۳۱۷۸۵۳۸                     |
| ..... ۱۳۹۹         | ۴۷۶۲۸۱۰                 | ۷۱۹۵۷۵۶                     |
| ..... ۱۴۰۰         | ۸۶۲۴۲۶۱                 | ۶۲۷۶۴۸۲                     |

## سالنامه آماری استان همدان -۱۴۰۰

۹- ۱۰- مشخصات ساختمان‌های شروع شده توسط بخش خصوصی در نقاط شهری (دنباله)

| هزینه ساختمان (میلیون ریال) | ارزش زمین (میلیون ریال) | شرح                                       |
|-----------------------------|-------------------------|---|
|                             |                         | ساختمان مسکونی و غیر مسکونی<br>توام ..... |
| ۱۹۴۵۳۴                      | ۱۷۹۲۲۲                  | ..... ۱۳۸۵                                |
| ۷۵۲۴۰۲                      | ۴۱۴۷۶۰                  | ..... ۱۳۹۰                                |
| ۷۰۵۶۰۱                      | ۳۵۵۰۵۷                  | ..... ۱۳۹۵                                |
| ۱۲۵۳۹۰۲                     | ۱۰۶۰۰۵۲                 | ..... ۱۳۹۶                                |
| ۲۸۵۴۹۷۱                     | ۱۴۸۹۴۵۰                 | ..... ۱۳۹۷                                |
| ۱۴۵۵۷۷۵                     | ۹۰۶۵۵۱                  | ..... ۱۳۹۸                                |
| ۴۹۲۴۹۱۸                     | ۳۷۰۸۹۲۴                 | ..... ۱۳۹۹                                |
| ۴۹۴۷۲۹۳                     | ۳۷۲۴۶۸۹                 | ..... ۱۴۰۰                                |

-اطلاعات سال ۱۳۹۵ توسط سازمان مربوطه اصلاح شده است

مأخذ- بانک مرکزی جمهوری اسلامی ایران

## ۱۰- ساختمان و مسکن

### ۱۰-۱- مشخصات ساختمان‌های تکمیل شده توسط بخش خصوصی در نقاط شهری

| شرح                | تعداد<br>ساختمان )<br>دستگاه) | مساحت زمین<br>( هزار<br>مترمربع) | سطح زیربنای<br>طبقه همکف<br>(هزار متر مربع) | سطح کل<br>زیربنای طبقات<br>(هزار متر مربع) |
|--------------------|-------------------------------|----------------------------------|---|--|
| جمع                |                               |                                  |   |  |
| .....              | ۳۸۳۸                          | ۱۱۱۳                             | ۵۲۷   | ۱۳۴۰                                       |
| .....              | ۳۶۹۲                          | ۹۰۷                              | ۵۴۵   | ۲۱۹۰                                       |
| .....              | ۱۲۸۴                          | ۴۴۳                              | ۲۳۰   | ۹۷۶  |
| .....              | ۱۴۸۳                          | ۴۹۶                              | ۲۷۴   | ۹۵۳  |
| .....              | ۱۶۸۴                          | ۵۰۷                              | ۳۰۶   | ۱۱۷۳                                       |
| .....              | ۱۳۶۱                          | ۴۷۳                              | ۲۵۴   | ۱۱۸۸                                       |
| .....              | ۲۱۲۳                          | ۵۷۴                              | ۳۶۳   | ۱۱۹۷                                       |
| .....              | <b>۱۴۰۰</b>                   | <b>۴۷۰</b>                       | <b>۲۶۵</b>                                  | <b>۱۱۹۸</b>                                |
| ساختمان مسکونی     |                               |                                  |   |  |
| .....              | ۲۹۴۵                          | ۵۴۱                              | ۳۶۵   | ۱۰۰۱                                       |
| .....              | ۲۸۷۵                          | ۵۹۷                              | ۳۵۹   | ۱۳۷۱                                       |
| .....              | ۱۰۳۵                          | ۲۲۲                              | ۱۴۲   | ۶۸۵  |
| .....              | ۱۰۷۷                          | ۲۵۵                              | ۱۴۴   | ۶۱۲  |
| .....              | ۱۰۵۳                          | ۲۶۱                              | ۱۶۴   | ۸۳۹  |
| .....              | ۱۰۰۲                          | ۲۳۸                              | ۱۶۲   | ۷۶۹  |
| .....              | ۱۵۸۲                          | ۳۳۶                              | ۲۲۹   | ۹۰۱  |
| .....              | <b>۱۰۸۵</b>                   | <b>۲۷۷</b>                       | <b>۱۷۲</b>                                  | <b>۹۲۳</b>                                 |
| ساختمان غیر مسکونی |                               |                                  |   |  |
| .....              | ۵۴۳                           | ۵۰۹                              | ۱۲۲   | ۲۱۵  |
| .....              | ۲۷۴                           | ۱۳۹                              | ۶۳  | ۹۵   |
| .....              | ۱۲۴                           | ۱۸۷                              | ۶۰  | ۱۰۶  |
| .....              | ۱۱۰                           | ۱۹۰                              | ۸۲  | ۹۶   |
| .....              | ۴۰۶                           | ۱۹۰                              | ۱۰۰   | ۱۸۷  |
| .....              | ۱۱۶                           | ۱۸۸                              | ۵۶  | ۱۴۳  |
| .....              | ۲۳۷                           | ۱۷۷                              | ۷۷  | ۱۲۴  |
| .....              | <b>۱۲۴</b>                    | <b>۱۶۴</b>                       | <b>۶۶</b>                                   | <b>۹۶</b>                                  |

سالنامه آماری استان همدان -۱۴۰۰

۱۰-۱- مشخصات ساختمان‌های تکمیل شده توسط بخش خصوصی در نقاط شهری (دنباله)

| شرح                                      | تعداد<br>ساختمان<br>(دستگاه) | مساحت<br>زمین (هزار<br>متر مربع) | سطح<br>زیربنای<br>طبقه همکف<br>(هزار متر<br>مربع) | سطح کل زیر<br>بنای طبقات<br>(هزار متر<br>مربع) |
|--|------------------------------|----------------------------------|---|--|
| ساختمان مسکونی و غیر<br>مسکونی توأم..... | ۳۵۰                          | ۶۳                               | ۴۰  | ۱۲۴  |
| .....۱۳۸۵                                | ۵۴۳                          | ۱۷۱                              | ۱۲۳   | ۷۲۴  |
| .....۱۳۹۰                                | ۱۲۵                          | ۳۴                               | ۲۸  | ۱۸۵  |
| .....۱۳۹۵                                | ۲۹۶                          | ۵۱                               | ۴۸  | ۲۴۵  |
| .....۱۳۹۶                                | ۲۲۵                          | ۵۶                               | ۴۲  | ۱۴۷  |
| .....۱۳۹۷                                | ۲۴۳                          | ۴۷                               | ۳۶  | ۲۷۶  |
| .....۱۳۹۸                                | ۳۰۴                          | ۶۱                               | ۵۷  | ۱۷۲  |
| .....۱۳۹۹                                | ۱۹۱                          | ۲۹                               | ۲۷  | ۱۷۹  |
| .....۱۴۰۰                                |                              |                                  |   |  |



۱۰- ساختمان و مسکن

۱۰-۱- مشخصات ساختمان‌های تکمیل شده توسط بخش خصوصی در نقاط شهری (دنباله)

| هزینه ساختمان (میلیون ریال) | ارزش زمین (میلیون ریال) | شرح                      |
|-----------------------------|-------------------------|--------------------------|
|                             |                         | جمع .....                |
| ۱۶۸۴۱۹۱                     | ۱۷۹۵۵۷۷                 | ..... ۱۳۸۵               |
| ۶۹۲۱۸۰۲                     | ۴۲۱۵۷۳۲                 | ..... ۱۳۹۰               |
| ۷۷۵۲۰۵۸                     | ۵۶۷۸۷۹۶                 | ..... ۱۳۹۵               |
| ۷۳۱۳۷۰۴                     | ۴۶۱۴۳۵۰                 | ..... ۱۳۹۶               |
| ۱۰۲۱۸۷۲۸                    | ۸۳۴۰۳۵۱                 | ..... ۱۳۹۷               |
| ۱۵۷۶۵۸۶۱                    | ۱۹۷۰۷۰۲۱                | ..... ۱۳۹۸               |
| ۲۲۲۸۰۵۵۲                    | ۳۰۰۷۱۹۲۲                | ..... ۱۳۹۹               |
| <b>۴۸۱۹۵۱۹۱</b>             | <b>۶۹۸۹۷۸۸۱</b>         | ..... <b>۱۴۰۰</b>        |
|                             |                         | ساختمان مسکونی .....     |
| ۱۱۳۵۵۷۴                     | ۱۰۵۹۵۴۷                 | ..... ۱۳۸۵               |
| ۴۱۸۹۱۹۸                     | ۲۸۳۸۴۴۴                 | ..... ۱۳۹۰               |
| ۵۳۱۴۳۹۹                     | ۴۰۵۳۱۹۰                 | ..... ۱۳۹۵               |
| ۴۸۰۶۰۷۷                     | ۳۳۲۳۳۰۴                 | ..... ۱۳۹۶               |
| ۶۸۱۸۲۹۸                     | ۴۶۴۰۰۴۲                 | ..... ۱۳۹۷               |
| ۱۱۳۲۸۳۲۳                    | ۱۳۱۹۹۳۷۷                | ..... ۱۳۹۸               |
| ۱۸۰۸۱۹۷۹                    | ۲۳۲۴۲۱۰۶                | ..... ۱۳۹۹               |
| <b>۴۱۵۴۷۸۹۷</b>             | <b>۶۱۴۴۷۹۹۶</b>         | ..... <b>۱۴۰۰</b>        |
|                             |                         | ساختمان غیر مسکونی ..... |
| ۳۹۰۸۴۲                      | ۶۰۵۵۸۰                  | ..... ۱۳۸۵               |
| ۳۰۵۳۵۱                      | ۲۹۲۵۰۳                  | ..... ۱۳۹۰               |
| ۱۱۵۷۱۴۸                     | ۸۰۵۰۱۵                  | ..... ۱۳۹۵               |
| ۵۸۰۲۵۱                      | ۴۶۴۲۷۴                  | ..... ۱۳۹۶               |
| ۱۹۹۳۲۹۶                     | ۲۵۰۷۰۱۴                 | ..... ۱۳۹۷               |
| ۱۱۳۹۶۵۴                     | ۲۷۴۱۹۲۵                 | ..... ۱۳۹۸               |
| ۱۸۱۰۵۵۴                     | ۳۴۳۴۴۳۹                 | ..... ۱۳۹۹               |
| <b>۲۳۰۲۲۰۸</b>              | <b>۳۱۲۱۷۲۸</b>          | ..... <b>۱۴۰۰</b>        |

سالنامه آماری استان همدان -۱۴۰۰

۱۰-۱- مشخصات ساختمان‌های تکمیل شده توسط بخش خصوصی در نقاط شهری (دنباله)

| شرح                                   | ارزش زمین (میلیون ریال) | هزینه ساختمان (میلیون ریال) |
|---------------------------------------|-------------------------|-----------------------------|
| ساختمان مسکونی و غیر مسکونی توأم..... |                         |                             |
| ..... ۱۳۸۵                            | ۱۳۰۴۵۰                  | ۱۵۷۷۷۵                      |
| ..... ۱۳۹۰                            | ۱۰۸۴۷۸۵                 | ۲۴۲۷۲۵۳                     |
| ..... ۱۳۹۵                            | ۸۲۰۵۹۱                  | ۱۲۸۰۵۱۱                     |
| ..... ۱۳۹۶                            | ۸۲۶۷۷۲                  | ۱۹۲۷۳۷۶                     |
| ..... ۱۳۹۷                            | ۱۱۹۳۲۹۵                 | ۱۴۰۷۱۳۴                     |
| ..... ۱۳۹۸                            | ۳۷۶۵۷۱۹                 | ۳۲۸۷۸۸۴                     |
| ..... ۱۳۹۹                            | ۳۳۹۵۳۷۷                 | ۲۳۸۸۰۱۹                     |
| ..... ۱۴۰۰                            | ۵۳۲۸۱۵۷                 | ۴۳۴۵۰۸۶                     |

مأخذ- بانک مرکزی جمهوری اسلامی ایران

## ۱۰- ساختمان و مسکن

۱۱- ۱۰- سرمایه‌گذاری بخش خصوصی برحسب ساختمان‌های شروع شده، نیمه‌تمام و تکمیل شده در نقاط شهری (میلیون ریال)

| سال       | جمع      | ساختمان‌های شروع شده | ساختمان‌های نیمه تمام | ساختمان‌های تکمیل شده |
|-----------|----------|----------------------|-----------------------|-----------------------|
| .....۱۳۸۵ | ۱۸۶۷۹۳۶  | ۵۳۷۴۰۵               | ۹۷۱۱۸۵                | ۳۵۹۳۴۶                |
| .....۱۳۹۰ | ۸۷۵۰۴۵۹  | ۲۰۶۵۳۵۱              | ۵۴۹۹۹۷۵               | ۱۱۸۵۱۳۳               |
| .....۱۳۹۵ | ۹۵۷۸۱۲۶  | ۲۲۵۹۷۵۸              | ۴۷۸۸۳۵۹               | ۲۵۳۰۰۰۹               |
| .....۱۳۹۶ | ۸۴۸۷۱۳۱  | ۱۸۷۳۴۷۵              | ۵۳۵۱۷۷۰               | ۱۲۶۱۸۸۶               |
| .....۱۳۹۷ | ۳۵۷۸۹۱۶۱ | ۳۶۴۸۰۵۶              | ۶۶۳۷۳۱۳               | ۲۵۵۰۳۷۹۲              |
| .....۱۳۹۸ | ۲۲۰۲۰۲۰۱ | ۵۹۴۵۳۷۴              | ۱۲۵۰۴۶۳۵              | ۳۵۷۰۱۹۲               |
| .....۱۳۹۹ | ۴۴۰۱۳۷۳۳ | ۱۲۳۹۴۳۷۰             | ۲۵۲۴۳۶۸۴              | ۶۳۷۵۶۷۹               |
| .....۱۴۰۰ | ۶۴۵۵۳۸۸۵ | ۱۱۴۴۱۹۸۵             | ۳۳۱۵۶۱۰۳              | ۱۹۹۵۵۷۹۷              |

مأخذ- بانک مرکزی جمهوری اسلامی ایران

سالنامه آماری استان همدان - ۱۴۰۰

۱۲-۱۰- تعداد، متوسط سطح زیربنا و متوسط هزینه یک مترمربع ساختمان واحدهای مسکونی تکمیل شده توسط بخش خصوصی در نقاط شهری (هزار مترمربع - هزار ریال)

| متوسط هزینه یک متر مربع<br>ساختمان | متوسط<br>زیربنا | تعداد | سال       |
|------------------------------------|-----------------|-------|-----------|
| ۱۱۳۴۳۱۸                            | ۱۲۸             | ۸۵۰۵  | .....۱۳۸۵ |
| ۳۰۵۵۶۵۰                            | ۱۲۱             | ۱۶۷۰۰ | .....۱۳۹۰ |
| ۷۷۵۳۹۰۸                            | ۱۴۱             | ۶۱۰۰  | .....۱۳۹۵ |
| ۷۸۵۸۰۱۱                            | ۱۳۳             | ۶۲۰۹  | .....۱۳۹۶ |
| ۸۱۲۵۳۴۱                            | ۱۳۵             | ۷۱۰۴  | .....۱۳۹۷ |
| ۱۴۷۴۷۰۶۹                           | ۱۶۱             | ۶۲۸۸  | .....۱۳۹۸ |
| ۱۸۶۰۰۰۰۰                           | ۱۴۸             | ۷۱۱۰  | .....۱۳۹۹ |
| ۴۰۲۲۳۲۷۱                           | ۱۷۶             | ۶۱۵۶  | .....۱۴۰۰ |

مأخذ - بانک مرکزی جمهوری اسلامی ایران

۱۰- ساختمان و مسکن

۱۳- ۱۰- تعداد و هزینه انواع ساختمان های احداث شده توسط اداره کل راه و شهرسازی استان (میلیون ریال)

| ساختمان های دولتی |       | واحدهای مسکونی |       | سال       |
|-------------------|-------|----------------|-------|-----------|
| هزینه             | تعداد | هزینه          | تعداد |           |
| ۹۶۲۳              | ۱۲    | ۲۸۶۳۱          | ۱۵۲   | .....۱۳۸۵ |
| ۱۷۹۰۵             | ۱۳    | ۲۱۸۷۹۰۰        | ۷۲۹۳  | .....۱۳۹۰ |
| ۲۶۲۳۴             | ۹     | ۷۲۱۰۵۰         | ۱۳۱۱  | .....۱۳۹۵ |
| ۱۰۱۱۱             | ۹     | ۹۴۵۰۰۰         | ۱۵۷۵  | .....۱۳۹۶ |
| ۱۷۷۹۳             | ۸     | ۱۰۴۷۴۴۰        | ۱۳۰۹۳ | .....۱۳۹۷ |
|                   |       | .              |       |           |
| ۱۳۲۵۷             | ۶     | ۳۰۴۰۰          | ۳۸    | .....۱۳۹۸ |
| ۶۰۲۸۶             | ۳     | ۲۱۶۰۰۰         | ۲۷۹   | .....۱۳۹۹ |
| ۵۰۰۰              | ۱     | ۲۱۸۲۵۰         | ۲۹۱   | .....۱۴۰۰ |

سالنامه آماری استان همدان -۱۴۰۰

۱۳-۱۰- تعداد و هزینه انواع ساختمان های احداث شده توسط اداره کل راه و شهرسازی استان(دنباله)

| عمران شهری(پروژه) |       | مراکز آموزشی |       | مراکز درمانی |        | پروژهسال  |
|-------------------|-------|--------------|-------|--------------|--------|-----------|
| تعداد             | هزینه | تعداد        | هزینه | تعداد        | هزینه  |           |
| ۹                 | ۲۱۷۳  | ۱            | ۵۸۵۲  | ۲            | ۹۹۰۰   | .....۱۳۸۵ |
| ۱۹                | ۱۷۰۲۵ | ۵            | ۲۶۵۲۰ | ۴            | ۴۵۸۰۸  | .....۱۳۹۰ |
| -                 | -     | ۵            | ۱۳۲۸۱ | ۴            | ۸۶۷۷۹۹ | .....۱۳۹۵ |
| -                 | -     | ۵            | ۲۲۵۸۴ | ۴            | ۲۷۴۵۹۱ | .....۱۳۹۶ |
| ۷                 | ۲۵۰۰۰ | ۳            | ۱۸۹۶۰ | ۲            | ۲۴۴۹۷۸ | .....۱۳۹۷ |
| ۲۴                | ۱۷۷۹۰ | ۲            | ۵۹۱۸  | ۱            | ۲۶۷۴۱۰ | .....۱۳۹۸ |
| ۱۷                | ۸۴۶۰۰ | ۱            | ۱۵۰۰  | ۰            | ۰      | .....۱۳۹۹ |
| ۱۰                | ۴۷۵۰۰ | ۱            | ۲۰۰۰  | ۱            | ۱۰۱۴   | .....۱۴۰۰ |

مأخذ- اداره کل راه و شهرسازی استان همدان

## ۱۰- ساختمان و مسکن

۱۴-۱۰- زمین‌های واگذار شده توسط اداره کل راه و شهرسازی استان برحسب نوع استفاده  
( هزار مترمربع )

| احداث واحد غیر مسکونی |                 | احداث واحد مسکونی |                 | سال و شهرستان  |
|-----------------------|-----------------|-------------------|-----------------|----------------|
| مساحت زمین            | تعداد قطعه زمین | مساحت زمین        | تعداد قطعه زمین |                |
| ۴۳۶۹۷                 | ۷               | ۴۷۵۵۴             | ۱۴۲             | .....۱۳۸۵      |
| ۳۵۹۸۹۹                | ۲۳              | ۲۹۰۹۰             | ۱۶۲             | .....۱۳۹۰      |
| ۷۲۹۶                  | ۱۸              | ۱۱۴۲۸             | ۲۸              | .....۱۳۹۵      |
| ۳۵۹۶۳                 | ۱۲              | ۱۷۹۲              | ۱۸              | .....۱۳۹۶      |
| ۲۰۶۱۰                 | ۴               | ۱۷۹۰              | ۱۶              | .....۱۳۹۷      |
| ۷۱۷۱                  | ۶               | ۷۲۰۳              | ۳۳              | .....۱۳۹۸      |
| ۹۷۰۸                  | ۱۴              | ۱۶۲۳۰             | ۵۴              | .....۱۳۹۹      |
| ۸۵۴۸                  | ۱۶              | ۲۸۶۶              | ۳۶              | .....۱۴۰۰      |
| .                     | .               | ۱۶۰۰              | ۱               | .....اسدآباد   |
| .                     | .               | .                 | .               | .....بهار      |
| .                     | .               | ۳۹۸               | ۲               | .....تویسرکان  |
| .                     | .               | .                 | .               | .....رزن       |
| .                     | .               | .                 | .               | .....فامنین    |
| .                     | .               | .                 | .               | .....کبودرآهنگ |
| ۲۹۳۲                  | ۲               | .                 | .               | .....ملایر     |
| .                     | .               | ۲۳۰               | ۱               | .....نهبوند    |
| ۵۶۱۶                  | ۱۴              | ۶۳۸               | ۳۲              | .....همدان     |
| .                     | .               | .                 | .               | .....درگزین    |

مأخذ- اداره کل راه و شهرسازی استان همدان

سالنامه آماری استان همدان -۱۴۰۰

۱۵-۱۰- مشخصات عمومی شرکت‌های تعاونی مسکن فعال در پایان اسفند

(میلیون ریال)

| سال       | تعداد | اعضاء | شاغلان | سرمایه (میلیون ریال) |
|-----------|-------|-------|--------|----------------------|
| .....۱۳۸۵ | ۱۱۰   | ۹۵۳۶  | ۲۵۸۹   | ۱۴۶۸۵۴               |
| .....۱۳۹۰ | ۲۱۷   | ۱۵۲۳۶ | ۴۱۰۹   | ۱۵۸۷۵۸               |
| .....۱۳۹۵ | ۱۱۴   | ۲۵۷۳۲ | ۱۳۱۹۶  | ۱۲۸۱۴۱               |
| .....۱۳۹۶ | ۹۷    | ۱۱۲۴۳ | ۲۹۷۶   | ۱۰۳۸۱۴               |
| .....۱۳۹۷ | ۱۰۰   | ۱۲۰۷۴ | ۳۰۳۶   | ۱۰۴۳۳۶               |
| .....۱۳۹۸ | ۱۰۸   | ۱۲۳۰۱ | ۳۲۲۴   | ۱۰۴۵۸۴               |
| .....۱۳۹۹ | ۶     | ۲۳۹   | ۲۸۹    | ۱۲۰۰۱۳۸              |
| .....۱۴۰۰ | ۱۰۶   | ۱۱۲۸۶ | ۳۲۱۶   | ۱۰۴۶۲۴               |

مأخذ- اداره کل تعاون، کار و رفاه اجتماعی استان همدان



## ۱۰- ساختمان و مسکن

۱۶- ۱۰- متوسط قیمت یک مترمربع زمین ساختمان‌های مسکونی کلنگی و زیربنای واحدهای مسکونی معامله شده در بنگاه‌های معاملات ملکی در شهر همدان (هزارریال)

| سال       | متوسط قیمت یک مترمربع زمین ساختمان‌های مسکونی کلنگی | متوسط قیمت یک متر مربع زیربنای واحد های مسکونی |
|-----------|---|--|
| .....۱۳۸۵ | ۲۰۹۵  | ۴۲۹۸   |
| .....۱۳۹۰ | ۲۳۰۷  | ۶۸۱۴   |
| .....۱۳۹۵ | ۲۷۹۶  | ۹۰۷۵   |
| .....۱۳۹۶ | ۳۸۳۲  | ۱۳۳۵۶  |
| .....۱۳۹۷ | ۴۸۴۹  | ۱۶۲۳۰  |
| .....۱۳۹۸ | ۷۴۳۲  | ۲۹۶۵۰  |
| .....۱۳۹۹ | ۱۴۵۹۷   | ۵۸۲۷۸  |
| .....۱۴۰۰ | ***   | ***  |

- از سال ۱۳۹۱ به بعد متوسط قیمت یک مترمربع زیربنای واحدهای مسکونی معامله شده به صورت تعدیل شده (وزنی) محاسبه شده است.

مأخذ- مرکز آمار ایران. دفتر صنعت، معدن و زیربنایی

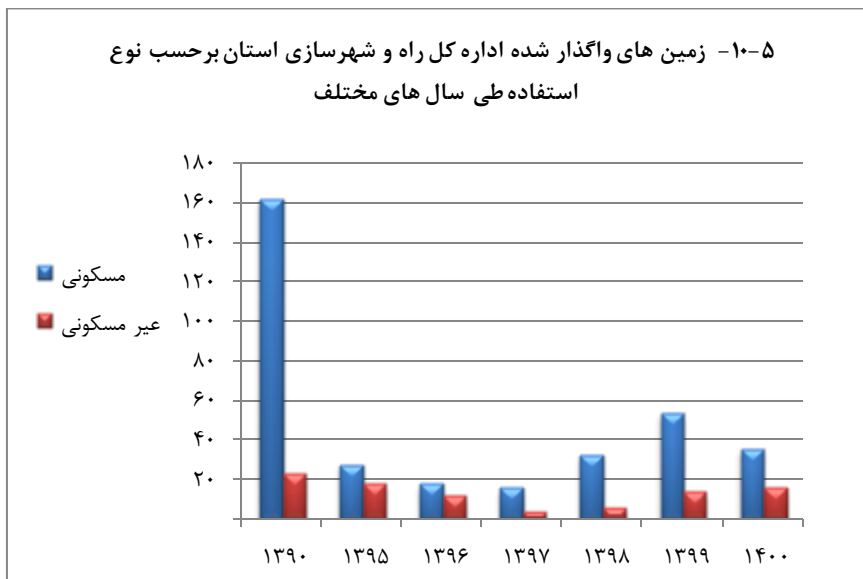
۱۷- ۱۰- متوسط اجاره‌بهای ماهانه در قراردادهای منعقد شده بین مؤجر و مستأجر در بنگاه‌های معاملات ملکی به ازای یک مترمربع زیربنای واحد مسکونی در شهر همدان (ریال)

| سال       | اجاره بها |
|-----------|-----------|
| .....۱۳۸۵ | ۱۷۱۲۷     |
| .....۱۳۹۰ | ۲۹۹۹۲     |
| .....۱۳۹۵ | ۵۶۸۴۴     |
| .....۱۳۹۶ | ۶۰۷۷۸     |
| .....۱۳۹۷ | ۶۹۲۳۹     |
| .....۱۳۹۸ | ۸۳۴۳۸     |
| .....۱۳۹۹ | ۱۲۳۰۶۹    |
| .....۱۴۰۰ | ***       |

(۱) در سال ۱۳۸۵ و از ۱۳۸۸ به بعد آمار ودیعه در اجاره بها منظور شده است.

- از سال ۱۳۹۱ به بعد متوسط اجاره بهای ماهانه و مبلغ ودیعه به صورت تعدیل شده (وزنی) محاسبه شده است.

مأخذ- مرکز آمار ایران. دفتر صنعت، معدن و زیربنایی



مینا: جدول ۱۴-۱۰

## ۱۰- ساختمان و مسکن

### ۱۸-۱۰ واحدهای مسکونی معمولی برحسب تعداد خانوار معمولی ساکن

| شرح                | جمع    | ۱ خانوار | ۲ خانوار | ۳ خانوار | ۴ خانوار و بیشتر | اظهاری نشد<br>۰ |
|--------------------|--------|----------|----------|----------|------------------|-----------------|
| آبان ۱۳۷۵ .....    | -      | -        | -        | -        | -                | -               |
| آبان ۱۳۸۵ .....    | ۳۶۹۴۷۲ | ۳۲۲۷۶۶   | ۳۸۰۱۵    | ۷۰۸۱     | ۱۶۱۰             | ۰               |
| آبان ۱۳۹۰ .....    | ۴۷۱۴۷۰ | ۴۴۰۷۷۵   | ۲۴۱۸۷    | ۴۹۲۵     | ۱۰۸۶             | ۴۹۷             |
| آبان ۱۳۹۵ .....    | ۴۹۵۹۲۷ | ۴۶۳۳۶۳   | ۲۷۶۳۵    | ۴۲۳۸     | ۶۹۱              | ۰               |
| نقاط شهری .....    | ۳۲۸۱۲۸ | ۳۱۶۶۲۲   | ۱۰۰۹۷    | ۱۲۵۴     | ۱۵۵              | ۰               |
| نقاط روستایی ..... | ۱۶۷۷۹۹ | ۱۴۶۷۴۱   | ۱۷۵۳۸    | ۲۹۸۴     | ۵۳۶              | ۰               |

۱) اطلاعات سال ۱۳۸۵ شامل خانوارهای گروهی و معمولی ساکن در واحدهای مسکونی معمولی می‌باشد.  
 مأخذ- مرکز آمار ایران  
 - مرکز آمار ایران، دفتر جمعیت، نیروی کار و سرشماری.

سالنامه آماری استان همدان -۱۴۰۰

۱۹-۱۰- خانوارهای معمولی ساکن<sup>(۱)</sup> در واحدهای مسکونی معمولی برحسب نحوه تصرف محل سکونت

| شرح                            | جمع    | ملکی عرصه و اعیان | ملکی اعیان | استیجاری |
|--------------------------------|--------|-------------------|------------|----------|
| آبان ۱۳۷۵.....                 | -      | -                 | -          | -        |
| آبان ۱۳۸۵ <sup>(۲)</sup> ..... | ۴۲۷۶۱۸ | ۲۹۹۰۳۶            | ۱۳۱۲۲      | ۷۴۳۶۲    |
| آبان ۱۳۹۰.....                 | -      | -                 | -          | -        |
| آبان ۱۳۹۵.....                 | ۵۳۴۲۶۲ | ۳۶۲۹۹۶            | -          | ۱۲۴۷۸۳   |
| نقاط شهری.....                 | ۳۴۱۲۳۲ | ۲۰۰۱۳۸            | -          | ۱۰۹۴۴۴   |
| نقاط روستایی.....              | ۱۹۳۰۳۰ | ۱۶۲۸۵۸            | -          | ۱۵۳۳۹    |

| شرح                            | در برابر خدمت | رایگان | سایر  | اظهار نشده |
|--------------------------------|---------------|--------|-------|------------|
| آبان ۱۳۷۵.....                 | -             | -      | -     | -          |
| آبان ۱۳۸۵ <sup>(۲)</sup> ..... | ۵۹۱۸          | ۲۹۹۴۷  | ۳۰۳۷  | ۲۱۹۶       |
| آبان ۱۳۹۰.....                 | -             | -      | -     | -          |
| آبان ۱۳۹۵.....                 | -             | -      | ۴۵۲۷۳ | ۱۲۱۰       |
| نقاط شهری.....                 | -             | -      | ۳۱۱۶۳ | ۴۸۷        |
| نقاط روستایی.....              | -             | -      | ۱۴۱۱۰ | ۷۲۳        |

(۱) اطلاعات سالهای ۱۳۸۵ و ۱۳۹۵ شامل خانوارهای گروهی و معمولی ساکن در واحدهای مسکونی معمولی می باشد.

(۲) اطلاعات سال ۱۳۸۵ به صورت برآورد می باشد.

مأخذ- مرکز آمار ایران

- مرکز آمار ایران. دفتر جمعیت، نیروی کار و سرشماری.

## ۱۰- ساختمان و مسکن

۲۰-۱۰- واحدهای مسکونی معمولی برحسب نوع اسکلت و مصالح عمده به کار رفته در ساختمان در نقاط شهری و روستایی

| شرح                          | جمع کل | اسکلت فلزی | بتون ارمه | سایر   |                        |                        |
|------------------------------|--------|------------|-----------|--------|------------------------|------------------------|
|                              |        |            |           | جمع    | آجر و آهن یا سنگ و آهن | آجر و چوب یا سنگ و چوب |
| آبان ۱۳۸۵ <sup>(۱)</sup> ... |        |            |           |        |                        |                        |
| کل استان .....               | ۷۶۵۸۴  | ۶۶۶۹۳      | ۹۸۹۱      | ۲۹۲۸۸۷ | ۱۹۳۳۳۳                 | ۴۹۱۲۰                  |
| نقاط شهری .....              | ۶۵۳۲۸  | ۶۰۱۹۰      | ۵۱۳۸      | ۱۶۳۵۷۸ | ۱۴۲۴۱۵                 | ۱۲۸۹۹                  |
| نقاط روستایی.                | ۱۱۲۵۶  | ۶۵۰۳       | ۴۷۵۳      | ۱۲۸۳۱۱ | ۵۰۹۱۸                  | ۳۶۲۲۱                  |
| آبان ۱۳۹۰ .....              |        |            |           |        |                        |                        |
| کل استان .....               | ۴۷۱۴۷۰ | ۱۳۴۶۹۶     | ۲۲۷۳۶     | ۳۱۱۱۹۰ | ۲۳۲۱۰۵                 | ۳۳۸۰۲                  |
| نقاط شهری .....              | ۲۹۶۲۳۱ | ۱۰۵۸۶۴     | ۸۳۵۳      | ۱۸۰۱۹۵ | ۱۵۹۸۷۵                 | ۱۰۳۵۱                  |
| نقاط روستایی.                | ۱۷۵۲۳۹ | ۲۸۸۳۲      | ۱۴۳۸۳     | ۱۳۰۹۹۵ | ۷۲۲۳۰                  | ۲۳۴۵۱                  |
| آبان ۱۳۹۵ .....              |        |            |           |        |                        |                        |
| کل استان .....               | ۴۹۵۹۲۷ | ۲۰۱۲۲۱     | ۴۴۰۳۷     | ۲۴۹۴۱۱ | ۱۹۳۵۷۸                 | ۲۳۹۵۴                  |
| نقاط شهری .....              | ۳۲۸۱۲۸ | ۱۵۶۶۰۴     | ۲۸۰۰۰     | ۱۴۳۰۱۵ | ۱۲۵۳۴۷                 | ۷۴۱۵                   |
| نقاط روستایی.                | ۱۶۷۷۹۹ | ۴۴۶۱۷      | ۱۶۰۳۷     | ۱۰۶۳۹۶ | ۶۸۲۳۱                  | ۱۶۵۳۹                  |



سالنامه آماری استان همدان - ۱۴۰۰

۲۰-۱۰- واحدهای مسکونی معمولی برحسب نوع اسکلت و مصالح عمده به کار رفته در ساختمان در نقاط شهری و روستایی (دنباله)

| اظهارنشده | سایر      |      |          |           |          |                       | شرح                               |
|-----------|-----------|------|----------|-----------|----------|-----------------------|-----------------------------------|
|           | اظهارنشده | سایر | خشت و گل | خشت و چوب | تمام چوب | تمام آجر یا سنگ و آجر |                                   |
|           |           |      |          |           |          |                       | آبان<br>۱۳۸۵ <sup>(۱)</sup> ..... |
| ۹۹۸       | ۰         | ۱۳۶  | ۵۷۴۲     | ۴۰۷۲۱     | ۴۴۵      | ۱۴۱۴                  | کل استان .....                    |
| ۷۲۰       | ۰         | ۶۲   | ۱۲۶۶     | ۵۳۶۷      | ۲۴۷      | ۷۷۴                   | نقاط شهری.....                    |
| ۲۷۸       | ۰         | ۷۴   | ۴۴۷۶     | ۳۵۳۵۴     | ۱۹۸      | ۶۴۰                   | نقاط روستایی.                     |
|           |           |      |          |           |          |                       | آبان<br>۱۳۹۰.....                 |
| ۲۸۴۸      | ۳۱۶۸      | ۴۲۶  | ۷۰۱۴     | ۳۱۵۰۱     | ۵۴۰      | ۱۵۵۵                  | کل استان .....                    |
| ۱۸۱۹      | ۲۳۳۷      | ۱۷۲  | ۱۱۳۸     | ۴۸۰۷      | ۳۳۰      | ۸۱۹                   | نقاط شهری.....                    |
| ۱۰۲۹      | ۸۳۱       | ۲۵۴  | ۵۸۷۶     | ۲۶۶۹۴     | ۲۱۰      | ۷۳۶                   | نقاط روستایی.                     |
|           |           |      |          |           |          |                       | آبان<br>۱۳۹۵.....                 |
| ۱۲۵۸      | ۰         | ۱۸۰۰ | ۶۰۳۳     | ۱۶۶۸۸     | ۳۲۴      | ۵۵۳۵                  | کل استان .....                    |
| ۵۰۹       | ۰         | ۱۲۴۷ | ۱۱۷۷     | ۳۳۸۷      | ۸۰       | ۳۴۷۶                  | نقاط شهری.....                    |
| ۷۴۹       | ۰         | ۵۵۳  | ۴۸۵۶     | ۱۳۳۰۱     | ۲۴۴      | ۲۰۵۹                  | نقاط روستایی.                     |

(۱) اطلاعات سال ۱۳۸۵ به صورت برآورد می‌باشد.

مأخذ- مرکز آمار ایران

- مرکز آمار ایران. دفتر جمعیت، نیروی کار و سرشماری.