

بهزیستی و تأمین اجتماعی

مقدمه

فعالیت‌های مربوط به بهزیستی و تأمین اجتماعی در قالب خدمات حمایتی (غیربیمه‌ای) و بیمه‌ای توسط سازمان‌ها و مراکز متعدد دولتی و غیردولتی انجام می‌گیرد. اما به علت عدم دسترسی به آمارهای بخش غیر دولتی، اطلاعات آماری این فصل فقط مربوط به خدماتی است که توسط سازمان‌های عمده دولتی ارائه می‌شود، به استثنای خدمات صورت گرفته توسط مراکز غیردولتی که تحت نظارت سازمان بهزیستی کشور قرار دارند. شایان ذکر است، از سال ۱۳۹۱ سازمان بیمه خدمات درمانی مطابق با قانون پنجم توسعه، به سازمان بیمه سلامت ایران تغییر نام یافته است. آمارهای این فصل به روش ثبتي تولید و ارائه می‌شود.

الف) خدمات حمایتی (غیربیمه‌ای)

مجموعه‌ای از تدابیر و فعالیت‌های مددکاری، مشاوره‌ای و سایر خدمات اجتماعی و توانبخشی است که به منظور تأمین نیازهای اساسی گروه‌های کم درآمد و ارتقای سطح زندگی آسیب‌دیدگان جامعه، خانوارهای شاهد و جانبازان صورت می‌گیرد. سازمان‌های فعال در این زمینه عبارتند از:

۱- سازمان بهزیستی کشور: تا قبل از سال ۱۳۵۹، واحدهای مختلفی عهده‌دار انجام خدمات بهزیستی در سطح کشور بودند که در سال ۱۳۵۹ با ادغام آن واحدها، "سازمان بهزیستی کشور" با اهداف گسترش خدمات توانبخشی، حمایتی، بازپروری و پیشگیری از معلولیت‌ها و آسیب‌های اجتماعی و کمک به تأمین حداقل نیازهای اساسی گروه‌های کم درآمد، تشکیل شد. آمار فعالیت‌های بهزیستی که توسط واحدهای ذی‌ربط تهیه و ارائه شده، از سال ۱۳۴۵ تاکنون در سالنامه آماری کشور درج گردیده است.

۲- کمیته امداد امام خمینی (ره): این کمیته که در سال ۱۳۵۷ به منظور رسیدگی به امور محرومان جامعه و کمک به آنان تأسیس شد، از سال ۱۳۶۱ تاکنون، آمار نتایج فعالیت‌های خود را گردآوری و ارائه کرده است.

۳- بنیاد شهید و امور ایثارگران: بنیاد شهید و امور ایثارگران در سال ۱۳۸۳ از ادغام بنیاد شهید و بنیاد مستضعفان و جانبازان انقلاب اسلامی به وجود آمد. این دو بنیاد، به ترتیب در سال‌های ۱۳۵۸ و ۱۳۵۷ به منظور رسیدگی به امور خانوارهای شاهد و جانبازان انقلاب اسلامی تأسیس شد و آمارهای مربوط به فعالیت‌های این دو نهاد به ترتیب از سال ۱۳۷۰ و ۱۳۷۳ در دسترس است.

۴- جمعیت هلال احمر جمهوری اسلامی ایران: این سازمان در سال ۱۳۰۱ با نام جمعیت شیر و خورشید سرخ ایران تأسیس شد. از سال ۱۳۶۰ به نام جمعیت هلال احمر جمهوری اسلامی ایران تغییر یافت. آمار فعالیت‌های این جمعیت، از سال ۱۳۴۵ تاکنون در سالنامه آماری کشور درج شده است.

ب) خدمات بیمه‌ای

این خدمات که بر اساس مشارکت بیمه‌شده، کارفرما و دولت شکل می‌گیرد، به صورت‌های مختلف به اجرا در می‌آید. خدمات بیمه‌ای شامل بیمه درمانی، بازنشستگی، از کار افتادگی، بیکاری، حوادث ناشی از کار، فوت، ایام بارداری و کمک هزینه عائله‌مندی است. سازمان‌های فعال در این زمینه، عبارتند از:

۱- سازمان تأمین اجتماعی: در سال ۱۳۰۹، اولین اقدام درمورد بیمه کارگران در قبال حوادث ناشی از کار شروع شد. با تأسیس سازمان تأمین اجتماعی در سال ۱۳۵۴، قشرهای بیمه شده و نوع حمایت‌های انجام شده، گسترش بیش‌تری یافت. آمارهایی که در این زمینه جمع‌آوری و ارائه می‌شود، از سال ۱۳۴۵ در سالنامه آماری کشور درج شده است.

۲- سازمان بیمه سلامت ایران: این سازمان، بر اساس قانون بیمه همگانی خدمات درمانی کشور مصوب ۱۳۷۳، تأسیس شد و آمارهایی که در این زمینه تهیه و ارائه می‌شود، از سال ۱۳۷۴ در دسترس می‌باشد. شایان ذکر است، قبل از تأسیس این سازمان، قانون بیمه خدمات درمانی کارکنان دولت، در سال ۱۳۵۱ به تصویب رسید و از سال ۱۳۵۳ توسط وزارت بهداشتی وقت به مرحله اجرا گذاشته شد.

۳- صندوق بیمه کشاورزان، روستائیان و عشایر: این صندوق از سال ۱۳۸۴ فعالیت خود را در جهت ارائه خدمات بیمه‌های اجتماعی مطلوب و امکان دسترسی آسان به کلیه آحاد جامعه

هدف آغاز کرده است. اطلاعات مربوط به صندوق بیمه کشاورزان، روستائیان و عشایر برای نخستین بار در سال ۱۳۸۶ انتشار یافت.

۴- سازمان بازنشستگی کشوری: اداره امور بازنشستگان و ارائه خدمات بازنشستگی طی سال های ۱۳۰۱ الی ۱۳۵۳ توسط وزارتخانه ها، سازمان ها صورت گرفته است، اما اطلاعات مربوط به بازنشستگان و وظیفه بگیران مشترک صندوق بازنشستگی کشوری، برای نخستین بار در سال ۱۳۵۰ انتشار یافت. صندوق بازنشستگی کشوری بصورت موسسه مستقل از ابتدای سال ۱۳۵۴ تأسیس و فعالیت خود را آغاز نموده است. شایان ذکر است، تمامی سازمان های مذکور، آمارهای خود را به روش ثبتی تولید می کنند.

با اجرای سرشماری عمومی نفوس و مسکن در سال ۱۳۹۰ توسط مرکز آمار ایران، اطلاعاتی در مورد وضعیت معلولیت در کشور جمع آوری شد که جداول آن در این فصل ارائه شده است.

تعاریف و مفاهیم

خدمات اجتماعی: خدمات اجتماعی، مجموعه ای از تدابیر خدمات غیر بیمه ای است که به منظور کمک به تأمین حداقل نیازهای اساسی گروه های کم درآمد و نیازمند جامعه ارائه می شود. **مجتمع خدمات اجتماعی:** واحدی است اجرایی، که دو یا چند فعالیت از فعالیت های برنامه حمایت از افراد و خانواده های بی سرپرست و نیازمند را، به مددجویان ارائه می دهد.

کودک بی سرپرست: کودکی است که پدر، مادر، جد پدری و وصی منصوب از سوی ولی قهری (پدر یا جد پدری) وی به تشخیص مراجع قضایی در قید حیات نبوده یا امکان شناخت آنان وجود نداشته باشد.

مهدکودک: مرکزی است که توسط شخص حقیقی یا حقوقی با مجوز سازمان بهزیستی کشور تأسیس شده و تحت نظارت آن، مسئولیت مراقبت، پرورش و یادگیری کودکان از شش ماهگی تا سن ورود به آموزش رسمی کشور را برعهده دارد.

خدمات توانبخشی: مجموعه خدمات توانبخشی است که به افراد معلول، به منظور جلوگیری از پیشرفت معلولیت، کسب استقلال فردی و توانمند شدن آنها در زندگی، ارائه می‌شود. این خدمات از طریق واحدهای ارتوپدی فنی، بینایی‌سنجی، شنوایی‌شناسی، فیزیوتراپی، کاردرمانی و گفتاردرمانی عرضه می‌شود.

خدمات پیشگیری: به مجموعه تدابیری اطلاق می‌شود که برای جلوگیری از بروز و یا گسترش پدیده‌ای خاص در یک مجموعه ویژه، صورت می‌گیرد.

مرکز مشاوره تلفنی (صدای مشاور): مرکزی است که به منظور رفع اختلالات و مشکلات روان - اجتماعی و یا ارتقاء سطح زندگی و توانمندی تماس‌گیرندگان، به صورت تلفنی، خدمات مشاوره‌ای و روانشناختی ارائه می‌کند.

مرکز مشاوره ژنتیک: مرکزی است که خدمات تشخیصی، پیشگیری و مشاوره‌ای بیماری‌های مادرزادی وارثی و یا پیش‌بینی سطح سلامت افراد در ارتباط با این بیماری‌ها را ارائه می‌دهد. **معتاد:** به فردی گفته می‌شود که به یکی از مواد افیونی اعتیادزا وابستگی شیمیایی و رفتاری پیدا کرده، به طوری که در صورت قطع این عمل، با مشکلات جسمی، روانی و رفتاری و یا باهم روبرو می‌شود.

سالمند: به افراد ۶۰ ساله و بیش‌تر گفته می‌شود.

نافذ رشد (اوتیسم): فردی است که با نشانه‌هایی در زمینه‌های رفتاری مشخص، شامل اشکال در ارتباط اجتماعی، اشکال در رفتارها و علایق و یا انجام فعالیت‌های تکراری و محدود مشخص می‌شود. علایم این اختلال بصورت طیفی از خفیف تا خیلی شدید بروز می‌کند.

معلول: فردی است که به علت اختلال فیزیکی (جسمی، حرکتی، حسی)، ذهنی و یا روانی دچار محدودیت در عملکرد فردی و یا اجتماعی باشد توضیح: این واژه با عنوان فرد معلول (فرد کم‌توان) در سال ۱۳۹۵ اصلاح شد.

معلول تحت پوشش: معلولی که منطبق با ضوابط خدماتی و حمایتی سازمان بهزیستی با تشکیل پرونده تحت پوشش قرار می‌گیرد و طی برنامه مدون در مدت زمان مشخص زمینه‌های اشتغال و توانمندی وی فراهم شده و از چرخه حمایت خارج می‌شود.

خدمات درمانی: این خدمات تحت عناوین درمان سرپایی، بستری، نسخه‌پیچی، اعزام بیمار، تحویل وسایل توانبخشی، زایمان و ... در مورد تمامی افراد خانوارهای واجد شرایط استفاده از کمک‌های درمانی انجام می‌شود.

زنان سرپرست خانوار نیازمند مورد حمایت: به زنان نیازمند مورد حمایتی اطلاق می‌گردد که به دلیل فقدان سرپرست، فوت، از کار افتادگی، طلاق، معلولیت و بیماری سرپرست و یا

استیصال و درماندگی مورد حمایت اشخاص حقیقی یا دستگاه‌ها، نهادها و یا موسسات حمایتی قرار می‌گیرد.

مددجوی نیازمند موردی: به مددجویی گفته می‌شود که به دلیل نیاز پیش آمده در یک یا چند نوبت از امکانات حمایتی و پیش بینی شده سازمان های حمایتی ذیربط بهره مند شود. **حامی کمیته امداد:** به شخص حقیقی یا حقوقی اطلاق می‌شود که طبق دستورهای دستگاه‌های حمایتی، حمایت یک یا چند تیم را عهده دار می‌شود.

درآمد های اختصاصی کمیته امداد امام خمینی: درآمد های اختصاصی کمیته امداد به سه دسته کلی شامل: کمک های مردمی و سازمان ها، کمک های مجتمع اقتصادی، وجوه امانی و شرعی و درآمد های محلی ناشی از فعالیت‌های اقتصادی تقسیم می‌شود.

خانواده شاهد: به پدر، مادر، همسر و فرزند شهید، مفقودالایر و اسیر خانواده شاهد گفته می‌شود

ایثارگر: به فردی گفته می‌شود که برای استقرار و حفظ دستاوردهای انقلاب اسلامی و دفاع از کیان نظام جمهوری اسلامی ایران، استقلال و تمامیت ارضی کشور، مقابله با تهدیدات و تجاوزات دشمنان داخلی و خارجی انجام وظیفه نموده و شهید، مفقودالایر، جانباز، اسیر، آزاده و رزمنده شناخته شود.

والدین حقوق بگیر شاهد: به والدین تحت تکفل شاهد گفته می‌شود که بر اساس احکام صادره از سوی سازمان‌ها و یگان‌های ذیربط (شهادی مستخدم) و احکام همترازی (شهادی غیرمستخدم) حقوق و مزایای ماهیانه دریافت می‌نمایند.

والدین مستمری بگیر شاهد: به والدین غیر تحت تکفل شاهد گفته می‌شود (که بر اساس قانون مصوب آبان ۱۳۷۵ مجلس شورای اسلامی و اصلاحیه آن) مستمری ماهیانه دریافت می‌نمایند. **ایثارگر حالت اشتغال بگیر:** مستخدمین شهید، جانباز از کار افتاده کلی، آزاده جانباز از کار افتاده کلی و مفقودالایر انقلاب اسلامی و جنگ تحمیلی، به منزله شاغل تلقی واز لحاظ پرداخت حقوق یا اجرت و فوق العاده شغل، مزایای مستمر، ارتقای گروه و ... همانند مستخدمین شاغل با دو گروه بالاتر ویا عناوین مشابه توسط دستگاه‌های ذیربط با آنان رفتار خواهد شد و بر اساس مقررات استخدامی مربوطه، با سنوات مقرر، بازنشسته شده و پس از آن از حقوق بازنشستگی یا مستمری مربوط بهره مند می‌شوند.

جانباز: به ایثارگری گفته می‌شود که سلامتی خود را در راه تکوین، شکوفایی، دفاع و حفظ دستاوردهای انقلاب اسلامی و کیان جمهوری اسلامی ایران، استقلال و تمامیت ارضی کشور، مقابله با تهدیدات و تجاوزات دشمن و عوامل ضد انقلاب و اشرار از دست داده و به اختلالات و نقص‌های جسمی یا روانی دچار شود.

حق پرستاری جانباز: مبلغی است که از سوی بنیاد شهید و امور ایثارگران (بر اساس ضوابط مربوطه) به منظور حفظ سلامت جانبازان ۵۰ درصد و بالاتر، اعصاب و روان و شیمیایی به آن‌ها پرداخت می‌شود.

درصد جانبازی: عبارت است از میزان آسیب‌دیدگی جسمی و روانی که توسط کمیسیون پزشکی بنیاد شهید و امور ایثارگران مشخص و حسب مورد تجدید نظر خواهد شد.

کمک معیشت جانباز: مبلغی است که از سوی بنیاد شهید و امور ایثارگران به جانبازی که حقوقش کمتر از کف تعریف شده در دستورالعمل ترمیم حقوق باشد پرداخت می‌شود.

بیمه‌شده: فردی است که با پرداخت مبالغی به عنوان حق بیمه، حق استفاده از مزایای مندرج در قانون سازمان بیمه‌گر را دارد.

بیمه‌شده اجباری: بیمه‌شده‌ای است که به دستور کارفرما یا نماینده او در محلی به نام کارگاه کار می‌کند و مزد یا حقوق دریافت می‌کند.

بیمه‌شده اختیاری: اشخاصی که طبق تبصره ماده ۸ قانون تامین اجتماعی به علتی غیر از عمل مندرج در قانون مذکور از ردیف بیمه شدگان اجباری خارج می‌شوند، به موجب آیین‌نامه و مقررات مربوطه می‌توانند با انعقاد قرارداد، بیمه خود را به طور اختیاری ادامه دهند.

بیمه‌شده توافقی: فردی است که بدون رابطه مزدبگیری و بر اساس توافق سازمان تامین اجتماعی با شخص حقوقی ذی‌ربط، تحت پوشش قرار می‌گیرد.

بیمه‌شده اصلی: بیمه‌شده‌ای است که رأساً مشمول مقررات مندرج در قانون سازمان بیمه‌گر می‌شود.

بیمه‌شده تبعی (خانواده بیمه‌شده): شخص یا اشخاصی هستند که به تبع بیمه‌شده اصلی می‌توانند از مزایای مقرر در قانون سازمان بیمه‌گر استفاده کنند.

بیمه‌شده حرف و مشاغل آزاد: بیمه‌شده‌ای است که برای انجام حرفه و شغل مورد نظر با داشتن کارگر (کارفرما) یا خود به تنهایی (خویش‌فرما) به استناد مجوز اشتغال صادر شده از سوی مراجع صلاحیت‌دار یا به تشخیص هیأت مدیره سازمان تامین اجتماعی به کار اشتغال دارد.

بیمه بیکاری: سازمان تامین اجتماعی مکلف است به افرادی که طبق مقررات قانون تامین اجتماعی، بیمه بوده و برخلاف میل و اراده خود بیکار شده‌اند و نیز آماده انجام کار می‌باشند، مقرری ایام بیکاری پرداخت کند.

عمرات دستمزد: به وجوهی اطلاق می‌شود که در ایام بارداری، بیماری و ناتوانی موقت برای اشتغال به کار و عدم دریافت مزد یا حقوق، به حکم قانون به جای مزد یا حقوق، به بیمه‌شده پرداخت می‌شود.

کمک هزینه ازدواج: مبلغی است که طبق شرایطی خاص، برای تامین قسمتی از هزینه‌های ازدواج، به بیمه‌شده پرداخت می‌شود.

عمرات نقص عضو: مبلغی است که به‌طور یک‌جا، برای جبران نقص عضو یا جبران تقلیل درآمد بیمه‌شده، به وی پرداخت می‌شود.

پروتز و آروتز: وسایل کمک پزشکی (پروتز و آروتز) وسایلی هستند که به منظور اعاده سلامت یا برای جبران نقص جسمانی یا تقویت یکی از حواس به کار می‌روند.

کمک هزینه کفن و دفن: مبلغ مقطوعی است که به منظور تامین هزینه‌های مربوط به کفن و دفن بیمه‌شده در مواردی که خانواده او این امر را به عهده می‌گیرند پرداخت می‌گردد.

کمک هزینه سفر و اقامت بیمار و همراه: مبلغی است که طبق قانون به بیمه‌شده بیمار و همراه وی پرداخت می‌گردد.

از کار افتاده: فرد شاغلی که به تشخیص مراجع صلاحیت‌دار، تمام یا بخشی از توانایی کار کردن خود را از دست بدهد. این ناتوانی ممکن است ناشی از کار (حسن انجام وظیفه) یا غیر ناشی از کار باشد.

مستمری‌بگیر: فرد بازنشسته، از کار افتاده یا بازمانده (ورثه واجد شرایط) که طبق مقررات صندوق بیمه‌ای مربوط، مستمری دریافت می‌کند.

مراکز ملکی (درمان مستقیم): خدمات درمانی که به بیمه‌شدگان، در مراکز درمانی متعلق به سازمان بیمه‌گر ارائه می‌شود.

مراکز طرف قرارداد (درمان غیرمستقیم): به روشی که سازمان تامین اجتماعی تعهدات درمانی خود را از طریق خرید خدمات درمانی انجام می‌دهد، گفته می‌شود.

درمانگاه: به واحدی گفته می‌شود که با مجوز مراجع ذیصلاح تاسیس گردیده و در آن خدمات سرپایی بهداشتی - درمانی یا تشخیصی تحت نظر پزشک ارائه می‌شود.

درمانگاه عمومی: مکانی است که به صورت شبانه‌روزی، بیماران سرپایی را برای درمان می‌پذیرد و حداقل دارای ۳ پزشک عمومی و متخصص است.

درمانگاه تخصصی: مکانی است که مطابق ضوابط و آیین‌نامه‌های وزارت بهداشت، درمان و آموزش پزشکی تاسیس می‌شود و با حضور متخصصان رشته‌های مختلف به ارائه خدمات تشخیصی و درمانی در یکی از رشته‌های تخصصی پزشکی (مانند درمانگاه تخصصی قلب و عروق) و یا تشخیص و درمان یک یا چند بیماری مشخص (مانند درمانگاه تخصصی دیابت) می‌پردازد.

بیمه شده کارکنان دولت: تمامی افراد مشمول قانون استخدام کشوری می‌باشند که کسورات بازنشستگی آنان به صندوق بازنشستگی کشوری واریز می‌شود و عائله تحت تکفل آنان در قالب این صندوق از مزایای بیمه درمان سازمان بیمه سلامت برخوردار می‌گردند.

بیمه شده روستایی: تمامی افراد ساکن در روستا که حداقل ۶ ماه از سکونت آن‌ها در روستا گذشته و همچنین عشایر کوچ‌رو در قالب صندوق روستاییان، تحت پوشش بیمه درمان سازمان بیمه سلامت قرار می‌گیرند.

بیمه شده سایر اقشار: گروه‌هایی که از طریق بیمه‌گزار خود نسبت به انعقاد قرارداد با سازمان بیمه سلامت یا ادارات کل تابعه اقدام نموده و دفترچه بیمه دریافت نمایند به عنوان بیمه شدگان صندوق سایر اقشار تلقی می‌شوند مانند خانواده معظم شهدا، جانبازان، طلاب و روحانیون، دانشجویان، مددجویان بهزیستی مشمول طرح نیروی انسانی و اعضای سازمان نظام پزشکی.

مشترک صندوق بازنشستگی کشوری: مستخدمینی که در اجرای ماده یک قانون استخدام کشوری به عنوان مستخدم آزمایشی یا رسمی به خدمت دولت پذیرفته شده و بر اساس فصل هشتم قانون، کسور بازنشستگی را به نرخ مقرر پرداخت می‌نمایند، همچنین کارکنان رسمی دستگاه‌های دولتی که به موجب مصوبات قانونی مشمول فصل هشتم قانون استخدام کشوری شده (تبدیل وضع، انتقال، انتخاب و تغییر صندوق) در زمره مشترکین صندوق محسوب می‌شوند. **بازنشستگی:** بازنشستگی وضع مستخدمی است که طبق قانون به موجب حکم رسمی مراجع صلاحیتدار از حقوق بازنشستگی استفاده می‌کند.

ازکارافتاده: ازکارافتادگی وضع مستخدمی است که قادر به کار کردن نبوده و از حقوق وظیفه مصرح در این قانون استفاده می‌کند.

شاغل فوت شده: هرگاه مستخدم رسمی به صورت عادی یا به سبب انجام وظیفه فوت شود، خواه به حد بازنشستگی رسیده یا نرسیده به وراث قانونی وی حقوق وظیفه پرداخت خواهد شد.

بازنشسته فوت شده: هرگاه مستخدم بازنشسته یا ازکارافتاده فوت شود، تمام حقوق بازنشستگی او به عنوان حقوق، به وراث قانونی وی پرداخت خواهد شد.

وراث وظیفه بگیر: شامل اشخاصی است که مورث آنها مشترک صندوق بازنشستگی کشوری بوده و فوت نموده اند، طبق قانون استخدام کشوری از حقوق وظیفه برخوردار می‌شوند.

گزیده اطلاعات

در سال ۱۴۰۰، ۵۲۷۲۹ خانوار تحت پوشش کمیته امداد امام خمینی استان همدان بوده اند و ۰۰۰ میلیارد ریال به این مددجویان پرداخت شده است. همچنین بیش از ۰۰۰ میلیارد ریال درآمدهای اختصاصی و وجوهای امانی کمیته امداد امام خمینی (ره) بوده است که شهرستان همدان بیشترین سهم را به خود اختصاص داده است.

در این سال ۴۱۵۶ خانوار شاهد تحت پوشش بنیاد شهید و امور ایثارگران بوده است و مبلغ ۱۱۳ میلیارد ریال بابت حقوق و مستمری به آنان پرداخت شده است. همچنین ۱۸۱۱۶ جانباز تحت پوشش بنیاد شهید و امور ایثارگران قرار داشته اند که بیش از ۶۱ درصد آنان جانبازان کمتر از ۲۵ درصد بوده اند. در سال ۱۴۰۰، مبلغ ۷۵ میلیارد ریال حقوق و مستمری به جانبازان استان پرداخت شده است.

تعداد بیمه شدگان اصلی سازمان تأمین اجتماعی استان در پایان سال ۱۴۰۰ به ۲۵۶۲۰۵ نفر رسیده که ۰,۳ درصد نسبت به سال ۱۳۹۹ افزایش داشته است، همچنین تعداد ۱۳۶۰۱۸ نفر از این سازمان مستمری دریافت کرده اند.

در سال ۱۴۰۰ تعداد ۱۹۴ کودک بی سرپرست در ۱۱ مرکز نگهداری از کودکان بی سرپرست سازمان بهزیستی استان نگهداری شده است.

سالنامه آماری استان همدان - ۱۴۰۰

۱۶-۱- تعداد مراکز (دولتی و غیردولتی) تحت پوشش معاونت اجتماعی اداره کل بهزیستی و افراد خدمت گیرنده

مهدهای کودک		آسیب های اجتماعی		نگهداری کودکان بی سرپرست		سال و شهرستان
تعداد کودکان	تعداد مهد	تعداد افراد	تعداد مراکز	تعداد افراد	تعداد مراکز	
۱۷۸۱۰	۲۹۹	۲۲۶۴	۱۱	۲۲۶	۱۰	۱۳۸۵
۱۳۲۴۷	۴۰۳	۴۰۰۹	۹	۱۱۵	۷	۱۳۹۰
۱۲۰۰۹	۲۹۹	۴۱۵۱۲	۳۷	۱۴۰	۱۳	۱۳۹۵
۱۳۲۴۷	۲۹۹	۳۷۵۴۶	۴۲	۱۶۸	۱۴	۱۳۹۶
۱۵۴۲۱	۳۰۱	۵۲۷۲۰	۴۲	۱۹۹	۱۴	۱۳۹۷
۱۲۲۳۶	۲۷۰	۶۳۴۳۳	۴۳	۱۷۳	۱۴	۱۳۹۸
۹۹۶	۱۶۲	۴۹۷۰۰	۳۸	۱۹۴	۱۴	۱۳۹۹
۰	۰	۴۱۱۳۰	۲۳	۱۹۴	۱۱	۱۴۰۰
۰	۰	۳۲۵۸	۲	۰	۰	اسدآباد
۰	۰	۳۷۳۸	۲	۰	۰	بهار
۰	۰	۲۹۸۷	۲	۰	۰	تویسرکان
۰	۰	۲۹۸۹	۲	۰	۰	رزن
۰	۰	۱۵۳۱	۲	۰	۰	فامنین
۰	۰	۲۵۵۶	۲	۰	۰	کبودرآهنگ
۰	۰	۵۲۱۲	۲	۰	۰	ملایر
۰	۰	۲۹۵۷	۲	۲۳	۲	نهادوند
۰	۰	۱۵۹۰۲	۷	۱۷۱	۹	همدان
۰	۰	۰	۰	۰	۰	درگزین

۱) شامل فعالیت واحدهای بازپروری زنان و دختران آسیب دیده اجتماعی، خانه سلامت، ساماندهی کودکان خیابانی، مداخله در بحرانهای فردی، خانوادگی و اجتماعی، مداخله در خانواده به منظور کاهش طلاق، مهمانسرای سلامت کودک و طرح تلفن کودک است که از سال ۱۳۹۰ شامل اطلاعات پایگاه خدمات اجتماعی، اسکان موقت، خدمات سیار اورژانس اجتماعی و خط تلفن اورژانس اجتماعی، حمایت از مبتلایان به اختلال هویت جنسی و همچنین اطلاعات غیر دولتی می باشند.

مأخذ - اداره کل بهزیستی استان همدان

۱۶- بهزیستی و تأمین اجتماعی

۲-۱۶- تعداد مراکز روزانه، حرفه‌آموزی و کارگاه‌های تولیدی حمایتی (دولتی و غیردولتی) تحت پوشش معاونت توانبخشی اداره کل بهزیستی و افراد خدمت گیرنده

جسمی حرکتی		دهان و بلع		ذهنی		جمع		سال و شهرستان
تعداد افراد	تعداد مراکز	تعداد افراد	تعداد مراکز	تعداد افراد	تعداد مراکز	تعداد افراد	تعداد مراکز	
۰	۰	۰	۰	۲۶۰	۴	۷۵۰	۱۲	۱۳۸۵
۰	۰	۰	۰	۲۶۰	۴	۸۷۰	۱۴	۱۳۹۰
۵۰	۱	۰	۰	۲۶۰	۴	۱۰۰۵	۱۶	۱۳۹۵
۵۰	۱	۰	۰	۲۶۰	۴	۱۰۰۵	۱۶	۱۳۹۶
۵۰	۱	۰	۰	۲۶۰	۴	۱۰۷۰	۱۸	۱۳۹۷
۵۰	۱	۰	۰	۲۶۰	۴	۱۱۹۰	۱۹	۱۳۹۸
۴۵	۱	۰	۰	۱۹۶	۴	۱۰۱۵	۱۹	۱۳۹۹
۶۲	۱	۰	۰	۱۵۸	۳	۱۱۰۵	۲۲	۱۴۰۰
۰	۰	۰	۰	۵۰	۱	۵۰	۱	اسدآباد
۰	۰	۰	۰	۰	۰	۰	۰	بهار
۰	۰	۰	۰	۰	۰	۷۶۹	۱۵	تویسرکان
۰	۰	۰	۰	۰	۰	۰	۰	رزن
۰	۰	۰	۰	۰	۰	۵۰	۱	فامنین
۰	۰	۰	۰	۰	۰	۰	۰	کبودرآهنگ
۰	۰	۰	۰	۵۴	۱	۵۴	۱	ملایر
۰	۰	۰	۰	۰	۰	۰	۰	نهایوند
۶۲	۱	۰	۰	۵۴	۱	۱۱۶	۲	همدان
۰	۰	۰	۰	۰	۰	۶۶	۲	درگزین

←

سالنامه آماری استان همدان - ۱۴۰۰

۲-۱۶- تعداد مراکز روزانه، حرفه‌آموزی و کارگاه‌های تولیدی حمایتی (دولتی و غیر دولتی) تحت پوشش معاونت توانبخشی اداره کل بهزیستی و افراد خدمت‌گیرنده (دنباله)

سالمند		کم شنوا و ناشنوا		کم بینا و نابینا		ضایعه نخاعی		سال و شهرستان
تعداد افراد	تعداد مراکز	تعداد افراد	تعداد مراکز	تعداد افراد	تعداد مراکز	تعداد افراد	تعداد مراکز	
۶۰	۱	۵۰	۱	۰	۰	۰	۰۱۳۸۵
۷۰	۱	۸۰	۱	۰	۰	۰	۰۱۳۹۰
۷۰	۱	۱۰۰	۱	۰	۰	۰	۰۱۳۹۵
۷۰	۱	۱۰۰	۱	۰	۰	۰	۰۱۳۹۶
۱۲۰	۲	۱۱۰	۱	۰	۰	۰	۰۱۳۹۷
۱۸۰	۲	۱۲۰	۱	۰	۰	۰	۰۱۳۹۸
۱۷۰	۲	۱۲۰	۱	۰	۰	۰	۰۱۳۹۹
۱۸۸	۳	۱۱۷	۱	۰	۰	۰	۰۱۴۰۰
۰	۰	۰	۰	۰	۰	۰	۰اسدآباد
۵۰	۱	۰	۰	۰	۰	۰	۰بهار
۰	۰	۰	۰	۰	۰	۰	۰تویسرکان
۰	۰	۰	۰	۰	۰	۰	۰رزن
۰	۰	۰	۰	۰	۰	۰	۰فامنین
۰	۰	۰	۰	۰	۰	۰	۰کبودرآهنگ
۰	۰	۰	۰	۰	۰	۰	۰ملایر
۰	۰	۰	۰	۰	۰	۰	۰نهایوند
۱۳۸	۲	۱۱۷	۱	۰	۰	۰	۰همدان
۰	۰	۰	۰	۰	۰	۰	۰درگزین

←

۱۶- بهزیستی و تأمین اجتماعی

۲-۱۶- تعداد مراکز روزانه، حرفه‌آموزی و کارگاه‌های تولیدی حمایتی (دولتی و غیر دولتی) تحت پوشش معاونت توانبخشی اداره کل بهزیستی و افراد خدمت‌گیرنده (دنباله)

پشتیبانی شغلی (SE)		کارگاه تولیدی حمایتی		حرفه آموزی		نافذ		روانی		سال و شهرستان
						رشد (اوتیسم)		تعداد افراد		
تعداد افراد	تعداد مراکز	تعداد افراد	تعداد مراکز	تعداد افراد	تعداد مراکز	تعداد افراد	تعداد مراکز	تعداد افراد	تعداد مراکز	
-	-	۰	۰	۲۸۰	۵	۰	۰	۱۰۰	۱	۱۳۸۵
-	-	۰	۰	۲۸۰	۵	۳۰	۱	۱۵۰	۲	۱۳۹۰
-	-	۲۰	۱	۲۸۰	۵	۶۵	۱	۱۶۰	۲	۱۳۹۵
-	-	۲۰	۱	۲۸۰	۵	۶۵	۱	۱۶۰	۲	۱۳۹۶
-	-	۳۰	۱	۲۸۰	۵	۹۰	۲	۱۳۰	۲	۱۳۹۷
۰	۰	۳۰	۱	۳۳۰	۶	۹۵	۲	۱۲۵	۲	۱۳۹۸
۰	۰	۳۰	۱	۲۲۴	۶	۱۱	۲	۱۲۰	۲	۱۳۹۹
۰	۰	۳۰	۱	۲۱۷	۶	۱۰۲	۲	۱۱۵	۲	۱۴۰۰
۰	۰	۰	۰	۰	۰	۰	۰	۰	۰	اسدآباد
۰	۰	۰	۰	۰	۰	۰	۰	۰	۰	بهار
۰	۰	۰	۰	۰	۰	۰	۰	۰	۰	تویسرکان
۰	۰	۰	۰	۰	۰	۰	۰	۰	۰	رزن
۰	۰	۰	۰	۰	۰	۰	۰	۰	۰	فامنین
۰	۰	۰	۰	۰	۰	۰	۰	۰	۰	کیودرآهنگ
۰	۰	۰	۰	۶۶	۲	۰	۰	۰	۰	ملایر
۰	۰	۰	۰	۶۶	۲	۳۷	۱	۰	۰	نهایوند
۰	۰	۳۰	۱	۸۵	۲	۶۵	۱	۱۱۵	۲	همدان
۰	۰	۰	۰	۰	۰	۰	۰	۰	۰	درگزین

مأخذ- اداره کل بهزیستی استان همدان

سالنامه آماری استان همدان - ۱۴۰۰

۳-۱۶- تعداد مراکز شبانه‌روزی و خدمت در منزل (دولتی و غیردولتی) تحت پوشش معاونت توانبخشی اداره کل بهزیستی و افراد خدمت‌گیرنده

بیماران روانی مزمن				جمع				سال و شهرستان
خدمت در منزل		شبانه‌روزی		خدمت در منزل		شبانه‌روزی		
تعداد افراد	تعداد مراکز	تعداد افراد	تعداد مراکز	تعداد افراد	تعداد مراکز	تعداد افراد	تعداد مراکز	
۱۰۰	۱	۲۷۵	۳	۲۰۰	۴	۱۲۸۸	۱۱	۱۳۸۵
۱۱۸	۲	۲۷۵	۳	۲۱۸	۵	۱۲۸۸	۱۱	۱۳۹۰
۱۶۸	۳	۴۳۵	۴	۲۶۸	۶	۱۵۱۰	۱۳	۱۳۹۵
۱۸۸	۳	۳۸۵	۳	۲۹۸	۶	۱۴۸۰	۱۳	۱۳۹۶
۱۸۸	۳	۳۸۵	۳	۲۹۸	۶	۱۴۸۰	۱۳	۱۳۹۷
۱۸۸	۳	۴۳۰	۳	۲۹۸	۶	۱۵۶۵	۱۳	۱۳۹۸
۱۸۸	۳	۴۳۴	۳	۲۹۸	۶	۱۱۸۳	۱۳	۱۳۹۹
۱۸۸	۳	۴۳۸	۳	۲۹۸	۶	۱۲۳۱	۱۲	۱۴۰۰
.	اسدآباد
.	بهار
.	تویسرکان
.	رزن
.	فامنین
.	۶۸	۱	کیبودرآهنگ
۶۰	۱	۸۰	۱	۸۰	۲	۳۴۱	۵	ملایر
۵۳	۱	.	.	۵۳	۱	۷۵	۱	نهایوند
۷۵	۱	۳۵۸	۲	۱۶۵	۳	۷۴۷	۵	همدان
.	درگزین



۱۶- بهزیستی و تأمین اجتماعی

۳-۱۶- تعداد مراکز شبانه‌روزی و خدمت در منزل (دولتی و غیردولتی) تحت پوشش معاونت توانبخشی اداره کل بهزیستی و افراد خدمت‌گیرنده (دنباله)

جسمی حرکتی				سال و شهرستان
خدمت در منزل		شبانه‌روزی		
تعداد افراد	تعداد مراکز	تعداد افراد	تعداد مراکز	
۵۰	۱	۱۲۰	۱۱۳۸۵
۵۰	۱	۱۲۰	۱۱۳۹۰
۵۰	۱	۵۲	۱۱۳۹۵
۶۰	۱	۵۲	۱۱۳۹۶
۶۰	۱	۵۲	۱۱۳۹۷
۶۰	۱	۵۲	۱۱۳۹۸
۶۰	۱	۰	۰۱۳۹۹
۶۰	۱	۰	۰۱۴۰۰
۰	۰	۰	۰اسدآباد
۰	۰	۰	۰بهار
۰	۰	۰	۰تویسرکان
۰	۰	۰	۰رزن
۰	۰	۰	۰فامنین
۰	۰	۰	۰کبودرآهنگ
۰	۰	۰	۰ملایر
۰	۰	۰	۰نهایوند
۶۰	۱	۰	۰همدان
۰	۰	۰	۰درگزین

←

سالنامه آماری استان همدان - ۱۴۰۰

۳-۱۶- تعداد مراکز شبانه‌روزی و خدمت در منزل (دولتی و غیردولتی) تحت پوشش معاونت توانبخشی اداره کل بهزیستی و افراد خدمت‌گیرنده (دنباله)

خدمت در منزل		شبانه روزی		سالمندان				سال و شهرستان
				خدمت در منزل		شبانه روزی		
تعداد افراد	تعداد مراکز	تعداد افراد	تعداد مراکز	تعداد افراد	تعداد مراکز	تعداد افراد	تعداد مراکز	
۰	۰	۶۲۳	۴	۵۰	۲	۲۷۰	۳	۱۳۸۵
۰	۰	۶۲۳	۴	۵۰	۲	۲۷۰	۳	۱۳۹۰
۰	۰	۷۱۳	۵	۵۰	۲	۳۱۰	۳	۱۳۹۵
۰	۰	۷۳۳	۶	۵۰	۲	۳۱۰	۳	۱۳۹۶
۰	۰	۷۳۳	۶	۵۰	۲	۳۱۰	۳	۱۳۹۷
۰	۰	۷۵۳	۶	۵۰	۲	۳۳۰	۳	۱۳۹۸
۰	۰	۵۶۷	۶	۵۰	۲	۱۸۲	۴	۱۳۹۹
۰	۰	۵۹۱	۶	۵۰	۲	۲۰۲	۳	۱۴۰۰
۰	۰	۰	۰	۰	۰	۰	۰	اسدآباد
۰	۰	۰	۰	۰	۰	۰	۰	بهار
۰	۰	۰	۰	۰	۰	۰	۰	تویسرکان
۰	۰	۰	۰	۰	۰	۰	۰	رزن
۰	۰	۰	۰	۰	۰	۰	۰	فامنین
۰	۰	۶۸	۱	۰	۰	۰	۰	کبودرآهنگ
۰	۰	۱۰۳	۲	۲۰	۱	۱۵۸	۲	ملایر
۰	۰	۷۵	۱	۰	۰	۰	۰	نهادوند
۰	۰	۳۴۵	۲	۳۰	۱	۴۴	۱	همدان
۰	۰	۰	۰	۰	۰	۰	۰	درگزین

مأخذ - اداره کل بهزیستی استان همدان

۱۶- بهزیستی و تأمین اجتماعی

۴-۱۶- تعداد مراکز دولتی و غیردولتی تحت پوشش معاونت پیشگیری اداره کل بهزیستی و افراد

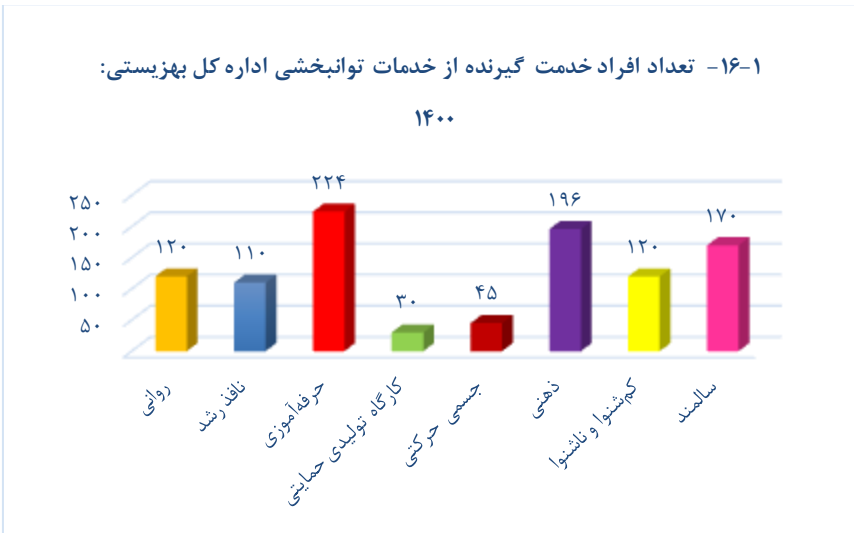
خدمت گیرنده

پیشگیری از تنبلی چشم	اعتیاد		مشاوره ژنتیک		مشاوره حضوری		صدای مشاور		سال و شهرستان
	تعداد افراد	تعداد مراکز	تعداد افراد	تعداد مراکز	تعداد افراد	تعداد مراکز	تعداد افراد	تعداد مراکز	
۰	۴۲۹۷	۱۰	۲۹۴۷	۶	۲۶۷۲	۶	۱۰۹۹۶	۱	۱۳۸۵
۰	۴۱۱۰	۲۱	۸۵۴	۲	۵۴۳۲	۶	۵۴۹۲	۴	۱۳۹۰
۰	۲۱۰۱ ۵	۶۳	۲۱۶۰	۵	۸۹۳۵	۲۰	۲۱۴۳۵	۱	۱۳۹۵
۴۸۰۰۹	۲۱۸۴ ۶	۶۰	۱۱۳۸	۵	۱۵۳۹ ۰	۳۲	۲۲۸۰۰	۱	۱۳۹۶
۴۰۴۶۷	۲۳۷۳ ۵	۶۱	۱۵۰۹	۵	۱۷۳۳ ۳	۲۵	۴۹۶۶۱	۱	۱۳۹۷
۴۵۲۴۹	۲۴۱۰ ۷	۵۹	۲۰۵۰	۶	۱۶۳۹ ۷	۲۶	۵۱۷۱۷	۱	۱۳۹۸
۲۵۱۴۵	۱۳۴۴ ۸	۵۶	۱۸۸۸	۶	۱۷۳۳ ۸	۳۶	۸۸۵۳۸	۱	۱۳۹۹
۳۹۰۴۶	۲۰۹۲ ۱	۵	۲۰۶۶	۵	۱۷۲۰ ۶	۳۷	۵۱۶۵۸	۱	۱۴۰۰
۲۵۶۸	۸۹۷	۴	۱۰	۱	۰	۰	۰	۰	اسدآباد
۲۸۱۲	۴۷۰	۱	۰	۰	۰	۰	۰	۰	بهار
۲۶۹۷	۸۲۰	۵	۰	۰	۰	۰	۰	۰	تویسرکان
۵۰۴۰	۱۴۵۴	۴	۰	۰	۴۱۰	۳	۰	۰	رزن
۱۷۱۲	۹۳۰	۲	۰	۰	۰	۰	۰	۰	فامنین
۱۷۱۸	۷۸۳	۲	۰	۰	۰	۰	۰	۰	کیبودرآهنگ
۴۹۷۷	۶۶۹۰	۹	۰	۰	۲۷۷۲	۷	۰	۰	ملایر
۶۰۳۴	۲۴۱۰	۸	۱۴۰	۱	۳۲۲۰	۳	۰	۰	نهایوند
۱۰۴۸۸	۶۴۶۷	۲۳	۱۹۱۶	۳	۱۰۸۰ ۴	۲۴	۵۱۶۵۸	۱	همدان
۰	۰	۰	۰	۰	۰	۰	۰	۰	درگزین

۱) اطلاعات دقیق تعداد مراکز پیشگیری از تنبلی چشم قابل ارائه نیست.

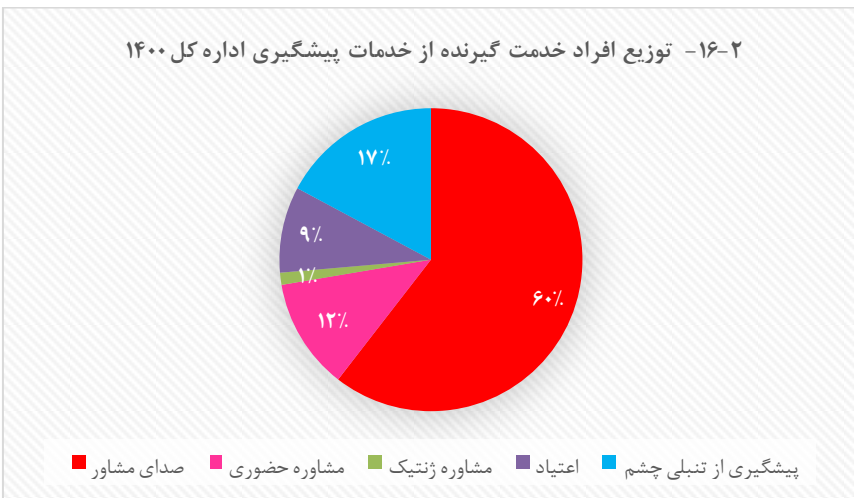
مأخذ - اداره کل بهزیستی استان همدان

۱۶-۱- تعداد افراد خدمت گیرنده از خدمات توانبخشی اداره کل بهزیستی:



مبنا: جدول ۱۶-۲

۱۶-۲- توزیع افراد خدمت گیرنده از خدمات پیشگیری اداره کل ۱۴۰۰



مبنا: جدول ۱۶-۴

۱۶- بهزیستی و تأمین اجتماعی

۵-۱۶- تعداد خانوارهای مستمری‌بگیر اداره کل بهزیستی

معاونت توانبخشی			معاونت اجتماعی	سال و شهرستان
روانی مزمن	روانی ترخیص از مرکز	توانبخشی		
۱۸۴۱	۰	۰	۱۶۷۲ ۱۳۸۵
۲۱۰۲	۱۵۳	۱۲۵۲۰	۳۱۴۷ ۱۳۹۰
۲۴۵۲	۲۸۵	۲۸۸۲۵	۳۰۸۲ ۱۳۹۵
۳۰۸۹	۲۵۰	۳۳۱۳۰	۳۱۰۰ ۱۳۹۶
۳۷۹۸	۲۳۴	۳۹۳۶۵	۴۲۵۷ ۱۳۹۷
۳۰۸	۲۱۳	۱۶۱۳۶	۴۱۸۳ ۱۳۹۸
۳۱۸	۵۱۳	۱۵۳۴۰	۴۲۳۱ ۱۳۹۹
۰	۰	۲۰۱۱۲	۴۶۸۰ ۱۴۰۰
۰	۰	۱۰۶۰	۲۴۳ اسدآباد
۰	۰	۱۰۰۷	۱۴۷ بهار
۰	۰	۱۵۴۲	۲۴۶ تویسرکان
۰	۰	۱۲۷۷	۳۲۸ رزن
۰	۰	۵۰۹	۲۵۳ فامنین
۰	۰	۱۴۶۹	۴۶۹ کبودرآهنگ
۰	۰	۴۷۷۷	۴۹۰ ملایر
۰	۰	۲۰۷۹	۵۴۰ نهاوند
۰	۰	۶۳۹۲	۱۹۶۴ همدان
۰	۰	۰	۰ درگزین

مأخذ - اداره کل بهزیستی استان همدان

سالنامه آماری استان همدان - ۱۴۰۰

۶-۱۶- واحدهای خدمت رسانی، مددجویان مورد حمایت کمیته امداد امام خمینی و مبالغ پرداختی

(میلیون ریال)

مددجویان موردی	افراد مورد حمایت	خانوار با سرپرست زن مورد حمایت	خانوار مورد حمایت	واحد های امداد	سال و شهرستان
۳۶۳۷۲	۹۲۷۸۷	۲۲۵۶۹	۴۰۰۴۵	۳۶	۱۳۸۵
۴۶۲۵۴	۸۳۹۲۳	۲۵۶۴۲	۴۱۸۳۷	۶۰	۱۳۹۰
۱۲۲۰۴	۸۳۰۰۷	۲۶۲۳۱	۴۶۴۶۸	۸۳	۱۳۹۵
۱۰۱۷۸	۸۶۲۷۱	۲۵۲۹۷	۴۸۵۵۸	۴۰	۱۳۹۶
۱۷۶۱۶	۱۰۴۶۹۷	۲۶۰۲۱	۴۷۷۵۸	۵۴	۱۳۹۷
۶۵۳۰	۱۱۰۴۷۲	۳۲۴۴۶	۵۸۹۳۹	۱۹	۱۳۹۸
۶۵۳۰	۱۰۰۸۱۱	۳۲۶۳۵	۵۳۲۴۸	۱۸	۱۳۹۹
۱۲۱۰۷	۱۰۰۳۵۲	۳۱۱۸۸	۵۲۷۲۹	۱۹	۱۴۰۰
۱۳۶۹	۷۵۱۶	۲۶۷۶	۴۲۷۷	۱	اسدآباد
۶۷۲	۷۷۲۶	۲۲۵۲	۴۰۷۷	۱	بهار
۶۶۵	۵۲۸۹	۲۳۵۲	۳۳۵۶	۱	تویسرکان
۱۳۶۲	۱۲۴۹۵	۲۲۶۹	۵۲۵۴	۲	رزن
۴۲۸	۴۹۷۷	۹۵۰	۲۳۰۴	۱	فامنین
۲۴۷۵	۱۱۵۵۰	۲۵۳۰	۵۳۹۹	۳	کبودرآهنگ
۱۷۰۲	۱۴۷۵۰	۵۳۵۴	۸۱۸۳	۱	ملایر
۸۰۴	۱۱۶۷۴	۳۸۴۰	۶۳۳۱	۲	نهایوند
۲۶۳۰	۲۴۳۷۵	۸۹۶۵	۱۳۵۴۸	۷	همدان
.	درگزین



۱۶- بهزیستی و تأمین اجتماعی

۱۶-۶- واحدهای خدمت رسانی، مددجویان مورد حمایت کمیته امداد امام خمینی و مبالغ پرداختی (دنباله) (میلیون ریال)

سال و شهرستان	سالمندان مورد حمایت	ایتام و فرزندان محسنین مورد حمایت	حامیان ایتام
.....۱۳۸۵	۳۲۴۷۵	۱۱۵۱۴	۱۲۰۶۵
.....۱۳۹۰	۳۵۱۸۹	۸۵۸۳	۲۳۰۳۵
.....۱۳۹۵	۳۴۹۰۷	۴۲۱۳	۱۹۵۷۴
.....۱۳۹۶	۳۳۲۶۵	۳۸۷۰	۱۸۳۱۷
.....۱۳۹۷	۳۹۷۸۴	۳۷۶۴	۱۹۴۶۷
.....۱۳۹۸	۳۱۲۲۵	۶۶۳۰	۳۸۷۵۲
.....۱۳۹۹	۳۷۲۳۴	۹۵۷۳	۴۲۸۰۵
.....۱۴۰۰	۳۶۳۱۲	۱۲۲۲۷	۳۸۸۴۳
.....اسدآباد	۳۳۸۷	۹۷۴	۲۵۵۴
.....بهار	۳۰۰۸	۶۲۹	۲۲۲۴
.....تویسرکان	۲۸۴۹	۵۱۷	۲۴۷۳
.....رزن	۳۰۶۱	۱۰۷۸	۳۵۵۷
.....فامنین	۱۵۵۰	۷۲۳	۹۸۰
.....کبودرآهنگ	۳۹۱۷	۱۰۴۹	۴۰۳۵
.....ملایر	۵۵۶۰	۲۶۰۸	۸۱۱۵
.....نهایوند	۴۶۳۲	۱۲۲۷	۳۵۱۰
.....همدان	۸۳۴۸	۳۴۲۲	۱۱۳۹۵
.....درگزین	*	*	*

-آمار شهرستان درگزین در آمار شهرستان رزن منظور شده است.

مأخذ - کمیته امداد امام خمینی استان همدان

سالنامه آماری استان همدان - ۱۴۰۰

۷-۱۶- خدمات ارائه شده به مددجویان توسط کمیته امداد امام خمینی و مبلغ پرداخت شده (میلیون ریال)

بیمه های اجتماعی				سال و شهرستان
مبلغ	مشمولان طرح های اشتغال	بیمه های اجتماعی روستاییان و عشایر	زنان سرپرست خانوار شهری زیر ۵۰ سال	
۰	۰	۰	۰	۱۳۸۵
۳۶۸۵۲	۵۲۷۴	۲۰۰۲	۱۷۱۴	۱۳۹۰
۱۱۴۰۷۳	۶۲۶۴	۲۴۱۳	۳۷۶۱	۱۳۹۵
۹۷۵۷۶	۳۹۶۸	۱۷۹۱	۳۲۹۲	۱۳۹۶
۹۶۷۶۱	۳۵۵۲	۱۱۲۶	۳۱۶۱	۱۳۹۷
۹۸۱۷۸	۲۴۰۵	۱۱۸۲	۲۶۹۹	۱۳۹۸
۱۰۲۵۹۱	۹۹۱	۲۱۷۸	۲۵۹۰	۱۳۹۹
۱۴۲۸۷۵	۱۸۲۵	۹۳۸	۲۲۱۷	۱۴۰۰
۱۰۷۳۰	۱۲۰	۱۱۹	۱۹۷	اسدآباد
۱۱۳۹۲	۱۵۱	۲۴	۹۲	بهار
۱۲۱۳۰	۲۵۳	۱۰۳	۱۱۲	تویسرکان
۷۱۱۵	۱۷۵	۱۲۱	۴۴	رزن
۴۶۸۴	۱۰۷	۵۳	۲۸	فامنین
۱۰۶۲۶	۲۹۹	۱۲۷	۵۱	کبودرآهنگ
۱۷۸۳۵	۱۴۷	۱۴۳	۴۰۱	ملایر
۱۸۷۴۰	۲۷۸	۸۳	۱۷۵	نهایوند
۴۹۶۲۳	۲۹۵	۱۶۵	۱۱۱۷	همدان
۰	۰	۰	۰	درگزین

۱۶- بهزیستی و تأمین اجتماعی

۷-۱۶- خدمات ارائه شده به مددجویان توسط کمیته امداد امام خمینی و مبلغ پرداخت شده (دنباله)

(میلیون ریال)

خدمات تأمین و تعمیر مسکن		سال و شهرستان
مبلغ	تعداد	
۱۳۸۳۳	۲۰۶۴۱۳۸۵
۱۵۶۲۱	۴۲۹۷۱۳۹۰
۸۸۷۰۸	۳۲۸۲۱۳۹۵
۱۰۲۳۶۵	۳۴۴۵۱۳۹۶
۱۱۱۱۹۱	۳۶۴۱۱۳۹۷
۱۳۹۶۲۱	۴۱۲۸۱۳۹۸
۹۹۴۶۱	۳۸۴۷۱۳۹۹
۴۳۶۷۰۵	۲۱۸۴۱۴۰۰
۲۱۵۶۸	۱۰۳اسدآباد
۳۰۷۳۴	۱۵۸بهار
۳۱۱۶۶	۱۶۶تویسرکان
۵۱۲۱۸	۲۶۷رزن
۲۷۱۸۴	۸۴فامنین
۵۲۳۹۷	۲۴۰کبودرآهنگ
۸۵۲۴۱	۱۵۸ملایر
۳۷۰۱۲	۱۹۶نهایوند
۱۰۰۱۸۵	۸۱۲همدان
.درگزین

←

سالنامه آماری استان همدان -۱۴۰۰

۷-۱۶- خدمات ارائه شده به مددجویان توسط کمیته امداد امام خمینی و مبلغ پرداخت شده (دنباله)

(میلیون ریال)

کمک هزینه ازدواج		اعطای وام قرض الحسنه		سال و شهرستان
مبلغ	تعداد	مبلغ	تعداد	
۷۷۹۵	۲۹۲۷۵	۱۴۰۸	۱۷۱۵۱۱۳۸۵
۴۳۲۴	۴۰۹۱۵	۲۲۴۷	۱۰۴۰۰۱۳۹۰
.۱۳۹۵
.۱۳۹۶
.۱۳۹۷
.۱۳۹۸
۷۳۷۷۰	۱۱۹۴	۴۹۵۷۴۵	۷۴۷۷۱۳۹۹
۱۷۷۱۸۲	۱۲۵۶	۸۷۴۵۵۹	۸۵۹۰۱۴۰۰
۱۱۳۲۱	۷۳	۵۶۷۵۰	۶۲۲اسدآباد
۲۲۱۵۳	۱۴۵	۶۶۴۲۰	۵۸۴بهار
۱۴۸۰۷	۱۰۴	۵۰۵۷۰	۴۴۱تویسرکان
۷۶۵۰	۴۵	۹۷۹۰۰	۹۶۲رزن
۴۶۳۸	۳۷	۴۶۵۱۰	۴۱۱فامنین
۱۱۷۳۱	۸۸	۹۰۵۹۰	۸۹۷کبودرآهنگ
۱۸۰۷۳	۱۴۸	۱۰۶۱۰۰	۱۰۰۹ملایر
۲۳۸۷۰	۱۵۶	۸۷۶۲۰	۷۵۹نهادوند
۶۲۹۳۹	۴۶۰	۲۷۲۰۹۹	۲۹۰۵همدان
.درگزین

<

۱۶- بهزیستی و تأمین اجتماعی

۷-۱۶- خدمات ارائه شده به مددجویان توسط کمیته امداد امام خمینی و مبلغ پرداخت شده (دنباله)

(میلیون ریال)

خدمات فرهنگی و آموزشی				سال و شهرستان
افراد شرکت کننده در اردوهای تربیت فرهنگی	افراد شرکت کننده در آموزش های مهارت زندگی	استفاده کنندگان از خدمات تحصیلی و فرهنگی		
		دانش آموز	دانشجو	
۷۷۹۵	۲۹۲۷۵	۱۴۰۸	۱۷۱۵۱	۱۳۸۵
۴۳۲۴	۴۰۹۱۵	۲۲۴۷	۱۰۴۰۰	۱۳۹۰
۵۴۳۳	۲۲۱۲۰	۱۳۰۵	۷۹۸۹	۱۳۹۵
۶۰۱۶	۳۸۴۰۵	۹۵۳	۸۲۱۵	۱۳۹۶
۵۱۰۶	۱۴۵۰۵	۹۰۴	۹۲۷۴	۱۳۹۷
۱۳۴۹۴	۱۳۸۸۳	۶۵۸	۹۱۳۵	۱۳۹۸
.	۱۴۲۰۱	۹۹۹	۱۵۰۳۹	۱۳۹۹
۱۳۲	۱۱۵۵۶	۸۹۸	۱۵۴۸۲	۱۴۰۰
.	۷۰۰	۷۵	۱۱۹۰	اسدآباد
۴	۷۰۰	۳۲	۸۷۴	بهار
.	۱۱۰۰	۴۱	۵۴۷	تویسرکان
.	۱۱۵۶	۵۷	۱۸۳۲	رزن
.	۷۰۰	۳۵	۹۴۹	فامنین
۱۶	۱۱۹۶	۵۰	۱۸۸۹	کیودرآهنگ
۲۴	۱۲۰۰	۱۶۳	۲۲۷۳	ملایر
.	۱۴۶۱	۱۵۲	۱۶۰۲	نهایوند
۸۸	۳۳۴۳	۲۹۳	۴۳۲۶	همدان
.	.	.	.	درگزین

۱) شامل وام های کارگشایی، وام های بهسازی و نوسازی مسکن روستایی و... می باشد.
 مأخذ- کمیته امداد امام خمینی استان همدان

سالنامه آماری استان همدان -۱۴۰۰

۷-۱۶- خدمات ارائه شده به مددجویان توسط کمیته امداد امام خمینی و مبلغ پرداخت شده (دنباله)

(میلیون ریال)

سال و شهرستان	ایجاد فرصت های شغلی					
	افراد آموزش فنی و حرفه ای دیده	افراد اشتغال یافته از طریق کارایی	وام اشتغال پرداختی			
			از محل تسهیلات بانکی		از محل صندوق اشتغال امداد	
			مبلغ	تعداد	مبلغ	تعداد
۱۳۸۵	۱۹۰۶۷	۳۲۵	۶۳۶۷۲	۱۰۵۹	۳۶۲۷۴	۱۳۳۹
۱۳۹۰	۲۲۶۷۷	۱۸۵۵	۲۴۷۱۷۶	۳۳۲۳	۹۸۴۷۹	۵۱۱۹
۱۳۹۵	۱۳۴۱۳	۸۶۵	۲۳۳۷۹۴	۱۹۹۱	۹۱۲۳۶	۱۲۷۳
۱۳۹۶	۱۲۴۷۰	۷۰۳	۳۷۲۷۲۰	۲۳۱۹	۱۳۶۷۸۰	۱۴۴۰
۱۳۹۷	۶۹۹۵	۷۰۹	۶۵۷۲۸۵	۲۹۷۶	۱۲۳۳۲۴	۱۱۲۰
۱۳۹۸	۷۷۹۸	۴۲۴	۱۴۴۵۰۰ ۷	۳۵۱۹	۱۳۶۳۸۰	۱۰۴۶
۱۳۹۹	۶۱۳۶	۶۳۷	۱۶۶۲۰۰ .	۳۴۲۰	۱۲۸۰۰۰	۹۵۶
۱۴۰۰	۷۷۳۳	۹۸۶	۳۱۱۵۰۰۰	۵۶۳۰	۱۹۳۰۰۰	۱۲۰۱
اسدآباد	۷۸۹	۶۰	۲۵۹۵۰۰	۴۸۸	۱۲۱۰۰	۷۲
بهار	۶۴۸	۱۱۲	۲۲۴۷۰۰	۳۲۸	۱۶۰۰۰	۹۷
تویسرکان	۴۳۵	۴۱	۱۸۵۳۰۰	۳۲۵	۱۳۶۰۰	۷۹
رزن	۹۶۶	۱۲۲	۳۵۳۶۰۰	۷۶۱	۲۵۴۰۰	۸۸
فامنین	۲۸۸	۲۴	۱۷۳۱۰۰	۳۶۰	۱۰۹۰۰	۵۴
کیودرآهنگ	۸۷۳	۳۲	۳۳۲۳۰۰	۵۲۳	۲۱۰۰۰	۱۵۶
ملایر	۸۶۰	۱۱۲	۴۳۲۸۰۰	۷۱۰	۱۷۸۰۰	۱۵۴
نهایوند	۹۵۶	۱۵۴	۳۴۶۷۰۰	۵۱۸	۲۴۱۰۰	۱۸۸
همدان	۱۹۱۸	۳۲۹	۸۰۷۰۰۰	۱۶۱۷	۵۲۱۰۰	۳۱۳
درگزین

۱۶- بهزیستی و تأمین اجتماعی

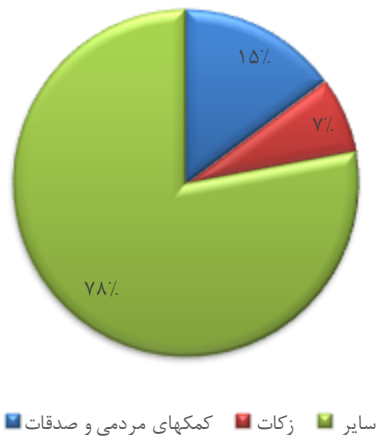
۸-۱۶-درآمدهای حاصل از کمک‌های مردمی کمیته امداد امام خمینی

(میلیون ریال)

سال و شهرستان	جمع	صدقات	زکات	طرح اکرام
..... ۱۳۸۵	۶۰۱۱۴	۲۳۷۱۹	۶۴۰۰	۲۹۹۹۵
..... ۱۳۹۰	۲۳۴۹۰۱	۹۸۴۴۸	۵۶۷۱۹	۷۹۷۳۴
..... ۱۳۹۵	۳۵۹۴۳۷	۹۹۳۶۰	۵۴۳۲۱	۲۰۵۷۵۶
..... ۱۳۹۶	۴۸۰۹۲۵	۱۰۴۶۳۴	۵۸۰۱۰	۳۱۸۲۸۱
..... ۱۳۹۷	۴۲۷۹۸۵	۱۰۵۷۵۵	۵۵۶۵۳	۲۶۶۵۷۷
..... ۱۳۹۸	۶۱۲۹۷۵	۱۱۶۱۴۴	۷۵۲۴۷	۴۲۱۵۸۴
..... ۱۳۹۹	۲۶۴۰۰۲۱	۸۵۴۰۴۸	۷۸۲۳۳۴	۱۰۰۳۶۳۹
..... ۱۴۰۰	۸۴۱۰۷۷	۱۸۰۳۰۲	۶۶۳۸۴	۵۹۴۳۹۱
..... اسداباد	۵۷۵۴۰	۸۱۸۲	۳۹۵۰	۴۵۴۰۸
..... بهار	۵۶۳۸۶	۱۳۹۳۵	۸۱۹۳	۳۴۲۵۸
..... تویسرکان	۶۴۶۱۶	۱۳۴۹۵	۱۲۶۵	۴۹۸۵۶
..... رزن	۶۶۶۸۵	۱۱۶۴۳	۷۰۶۷	۴۷۹۷۵
..... فامنین	۲۹۷۱۸	۴۳۴۹	۲۷۸۱	۲۲۵۸۸
..... کیودرآهنگ	۸۵۵۸۹	۱۱۰۶۵	۱۱۳۱۲	۶۳۲۱۲
..... ملایر	۱۳۷۲۷۵	۲۱۴۸۵	۹۶۶۰	۱۰۶۱۳۰
..... نهاوند	۸۳۶۶۵	۲۱۵۴۵	۶۱۹۹	۵۵۹۲۱
..... همدان	۲۵۹۶۰۳	۷۴۶۰۳	۱۵۹۵۷	۱۶۹۰۴۳
..... درگزین

۱) شامل کمک به ایتم، کمک حوادث و ساختمان زلزله‌زدگان، درآمد جشن‌های نیکوکاری و عاطفه‌ها، کفاره‌ها، سهم السادات و ... می‌باشد.
 مأخذ - کمیته امداد امام خمینی استان همدان

۱۶-۳- توزیع درآمدهای کمیته امداد امام خمینی (ره):۱۴۰۰



مبنا: جدول ۱۶-۸

۱۶- بهزیستی و تأمین اجتماعی

۹-۱۶- تعداد افراد خانوارهای شاهد تحت پوشش بنیاد شهید و امور ایثارگران برحسب نوع خویشاوندی

سال و شهرستان	جمع	والدین	همسر و فرزندان
.....۱۳۸۵	۷۲۶۴	۴۹۴۲	۲۳۲۲
.....۱۳۹۰	۶۳۶۸	۴۴۳۹	۱۹۲۹
.....۱۳۹۵	۵۵۳۴	۳۷۳۱	۱۸۰۳
.....۱۳۹۶	۵۴۱۵	۳۵۸۹	۱۸۲۶
.....۱۳۹۷	۵۹۴۹	۴۱۳۸	۱۸۱۱
.....۱۳۹۸	۵۰۷۶	۳۲۶۶	۱۸۱۰
.....۱۳۹۹	۵۵۷۱	۲۵۲۴	۳۰۴۷
.....۱۴۰۰	۴۱۵۶	۱۹۷۲	۲۱۸۴
.....اسدآباد	۱۸۰	۸۶	۹۴
.....بهار	۲۸۱	۱۵۴	۱۲۷
.....تویسرکان	۳۷۳	۱۸۲	۱۹۱
.....رزن	۲۳۲	۱۰۸	۱۲۴
.....فامنین	۸۲	۳۵	۴۷
.....کبودرآهنگ	۳۲۴	۱۴۶	۱۷۸
.....ملایر	۵۹۹	۲۴۲	۳۵۷
.....نهایوند	۴۹۳	۲۱۲	۲۸۱
.....همدان	۱۵۹۲	۸۰۷	۷۸۵
.....درگزین	۰	۰	۰

مأخذ- بنیاد شهید و امور ایثارگران استان همدان

سالنامه آماری استان همدان - ۱۴۰۰

۱۰-۱۶- تعداد خانوارهای شاهد حقوق و مستمری بگیری تحت پوشش بنیاد شهید و امور ایثارگران و مبلغ پرداختی به آنان (میلیون ریال)

مستمری بگیری		حقوق بگیری		جمع		سال
مبلغ	تعداد	مبلغ	تعداد	مبلغ	تعداد	
۷۹۵۰۷	۱۸۶۹	۱۲۲۴۸۸	۴۹۵۳	۲۰۱۹۹۵	۶۸۲۲۱۳۸۵
۱۱۹۲۵۴	۱۸۹۰	۲۷۹۶۵۸	۴۷۵۴	۳۹۸۹۱۲	۶۶۴۴۱۳۹۰
۳۶۸۴۱۰	۳۲۴۶	۴۵۹۹۵۳	۲۲۸۸	۸۲۸۳۶۳	۵۵۳۴۱۳۹۵
۶۲۰۶۷۵	۳۵۸۹	۵۰۸۴۰۰	۱۸۲۶	۱۱۲۹۰۷ ۵	۵۴۱۵۱۳۹۶
۵۲۸۹۰	۳۰۰۷	۷۰۱۶۱۴	۲۹۴۲	۷۵۴۵۰۴	۵۹۴۹۱۳۹۷
۷۶۶۷۱	۳۷۶۵	۸۲۱۷۳	۲۲۰۹	۱۵۸۸۴۴	۵۹۷۴۱۳۹۸
۷۷۲۱۹	۲۸۱۶	۹۵۱۷۹	۳۰۴۷	۱۷۲۳۹۸	۵۸۶۳۱۳۹۹
۸۲۱۸۶	۲۲۱۷	۳۱۳۷۵	۴۱۰۸	۱۱۳۵۶۱	۶۳۲۵۱۴۰۰

مأخذ - بنیاد شهید و امور ایثارگران استان همدان

۱۶- بهزیستی و تأمین اجتماعی

۱۱-۱۶- خدمات ارائه شده به خانوارهای شاهد، جانبازان و آزادگان تحت پوشش بنیاد شهید و امور ایثارگران و مبلغ پرداخت شده (میلیون ریال)

خدمات آموزشی		خدمات درمانی		حرفه آموزی و اشتغال		سال
مبلغ	تعداد	مبلغ	تعداد	مبلغ	تعداد	
-	-	۴۴۶۱۳۰۹	۳۰۸۸۰	۱۰۸	۹۱	۱۳۸۵
-	-	۹۱۰۲۰۰۰	۳۸۹۵۱	۷۶۱۹۵۸	۷۵	۱۳۹۰
-	-	۵۲۱۱۱	۸۳۸۶۶	۲۹۱۷۲۳	۲۲	۱۳۹۵
۴۷۳۱	۲۵۰۰	۶۸۱۴۹۳	۷۹۹۳۹	۴۹۶	۲۴	۱۳۹۶
۶۴۶۵	۴۰۰۰	۷۷۲۳۶۴	۸۹۴۳۳	۲۱۰۹	۳۰۸	۱۳۹۷
۹۷۹	۳۰۰۰	۱۰۸۰۰۹۷	۸۱۰۲۸	۲۷۰۸۹۱	۲۲۶۰	۱۳۹۸
۸۷۵۲	۲۸۰۰	۱۱۱۸۸۳۲	۸۴۱۲۲	۵۲۵	۱۵	۱۳۹۹
۱۷۸۶	۲۳۴۸	۴۷۹۶۰	۲۶۰۳۲	۲۸۳۹۶۶	۱۲۷۰	۱۴۰۰

(۱) خدمات درمانی شامل امور مربوط به تأمین سلامت، بیمه درمانی همگانی و مکمل ایثارگران و ... می‌باشد.

(۲) شامل کمک‌های نقدی و غیر نقدی مربوط به برگزاری مراسم، مددکاری و ... است.

مأخذ- بنیاد شهید و امور ایثارگران استان همدان

کمک های مربوط به سایر موارد	کمک هزینه ازدواج		مسکن		خدمات فرهنگی		سال
	مبلغ	تعداد	مبلغ	تعداد	هزینه	مورد	
-	۲۹۸۷	۲۰۸	۱۳۹۹	۱۵۴۹	-	-	۱۳۸۵
-	۵۴۱۲	۳۲۴	۴۷۰۰	۱۵۴۵	-	-	۱۳۹۰
-	۱۵۰۲	۷۵	۵۹۸۵۰۰	۱۱۹۷	-	-	۱۳۹۵
۸۰۰	.	.	۸۸۵۶۰۰	۱۴۷۶	۳۹۵۸	۱۵۱۲۹۷	۱۳۹۶
.	.	.	۴۹۰۰۰۰	۷۰۰	۵۲۷۷	۱۳۶۹۰	۱۳۹۷
۲۰۰۰	.	.	۵۴۱۰۰۰	۶۰۰	۱۴۰۸	۴۵۸۵	۱۳۹۸
.	.	.	۲۳۹۰۰	۲۳۱	۳۶۲۳	۵۲۷۱	۱۳۹۹
.	۲۸۳۳	۶۵	۲۴۹۰۶۴۰	۹۴۳	۶۸۱۹	۶۶۵۸	۱۴۰۰

سالنامه آماری استان همدان - ۱۴۰۰

۱۲-۱۶- تعداد جانبازان تحت پوشش بنیاد شهید و امور ایثارگران بر حسب درصد
جانبازی در پایان اسفند

سال و شهرستان	جمع	تا ۲۵ درصد	۲۵-۳۹ درصد	۴۰-۴۹ درصد	۵۰-۶۹ درصد	۷۰ درصد
.....۱۳۸۵	۱۸۳۲۸	۹۳۵۶	۵۶۱۸	۳۳۵۴	۰	۰
.....۱۳۹۰	۱۷۱۵۷	۱۰۷۸۱	۶۱۱۶	۲۶۰	۰	۰
.....۱۳۹۵	۱۷۳۸۷	۱۰۸۷۴	۵۰۷۶	۶۵۶	۵۵۷	۲۲۴
.....۱۳۹۶	۱۷۵۴۸	۱۰۸۷۹	۵۲۲۲	۶۳۶	۵۸۳	۲۲۸
.....۱۳۹۷	۱۷۵۹۵	۱۰۸۴۸	۵۲۹۱	۶۴۵	۵۸۰	۲۳۱
.....۱۳۹۸	۱۷۷۷۹	۱۰۹۶۲	۵۳۵۲	۶۵۱	۵۷۸	۲۳۶
.....۱۳۹۹	۱۷۸۷۱	۱۰۹۸۸	۵۴۲۰	۶۵۳	۵۷۱	۲۳۹
.....۱۴۰۰	۱۸۱۱۶	۱۱۱۳۴	۵۵۰۹	۶۵۷	۵۷۶	۲۴۰
.....اسدآباد	۹۸۴	۶۰۸	۳۱۶	۲۸	۲۳	۹
.....بهار	۱۴۱۱	۹۰۹	۴۲۰	۳۸	۳۷	۷
.....تویسرکان	۱۴۷۸	۹۷۳	۳۹۴	۵۵	۴۳	۱۳
.....رزن	۷۷۳	۵۰۶	۲۳۱	۲۱	۱۰	۵
.....فامنین	۴۸۵	۲۸۹	۱۷۲	۱۵	۸	۱
.....کیبودرآهنگ	۱۷۰۴	۱۱۱۵	۵۱۳	۳۹	۲۷	۱۰
.....ملایر	۲۰۸۰	۱۳۲۸	۵۸۳	۶۴	۷۶	۲۹
.....نهایوند	۲۱۲۲	۱۳۳۴	۶۴۶	۷۲	۵۲	۱۸
.....همدان	۶۷۵۳	۳۸۴۴	۲۱۵۲	۳۱۵	۲۹۶	۱۴۶
.....درگزین	۳۲۶	۲۲۸	۸۲	۱۰	۴	۲

۱۶- بهزیستی و تأمین اجتماعی

۱۳-۱۶- تعداد جانبازان حقوق و مستمری‌بگیر تحت پوشش بنیاد شهید و امور ایثارگران و مبلغ پرداختی به آنان

(میلیون ریال)

سال	جمع مبالغ پرداختی	حالت اشتغال		مستمری	
		تعداد	مبلغ	تعداد	مبلغ
۱۳۸۵	۷۹۵۰۷	۳۲۲۰	۰	۱۸۶۹	۷۹۵۰۷
۱۳۹۰	۱۱۹۲۵۴	۳۹۶۶	۰	۱۸۹۰	۱۱۹۲۵۴
۱۳۹۵	۴۴۴۶۵۳	۳۵۷۲	۶۶۵۰۶	۳۲۴۶	۳۶۸۴۱۰
۱۳۹۶	۵۶۸۸۹۱	۲۸۷۴	۶۹۷۵۶	۳۱۱۷	۴۸۸۷۲۰
۱۳۹۷	۱۰۵۸۱۲	۲۶۱۰	۶۵۹۹۱	۲۱۷۶	۲۴۹۳۱
۱۳۹۸	۱۵۵۱۰۴	۲۵۸۴	۹۰۶۹۴	۲۳۳۱	۳۶۷۳۲
۱۳۹۹	۶۷۶۸۹	۲۵۷۲	۱۱۶۵۹	۱۶۶۴	۲۹۸۵۸
۱۴۰۰	۷۵۲۹۸	۲۴۹۰	۲۲۷۹۳	۴۱۳۳	۱۴۸۷۸

سال	مبلغ کمک معیشت	حق پرستاری		سایر پرداختی‌ها
		تعداد	مبلغ	
۱۳۸۵	۰	۰	۰	۰
۱۳۹۰	۰	۰	۰	۰
۱۳۹۵	۰	۱۱۱۱	۹۷۳۷	۰
۱۳۹۶	۰	۱۲۷۰	۱۰۴۱۵	۰
۱۳۹۷	۰	۱۲۸۷	۱۴۸۹۰	۰
۱۳۹۸	۰	۱۹۴۸	۲۷۶۷۸	۰
۱۳۹۹	۰	۱۳۳۲	۲۶۱۷۲	۰
۱۴۰۰	۰	۱۴۴۵	۳۷۶۲۷	۰

سالنامه آماری استان همدان - ۱۴۰۰

۱۴-۱۶- فعالیت‌های جمعیت هلال احمر ایران در حوزه امداد و نجات^(۱)

سایر حوادث		سیل		زلزله		سال
تعداد مجروحین و مصدومین	تعداد حادثه	تعداد مجروحین و مصدومین	تعداد حادثه	تعداد مجروحین و مصدومین	تعداد حادثه	
۱۳۴۱	۲۲۲	۱۶۵	۱۰	۶۰۹۰	۱۱۳۸۵
۲۱۱۱	۵۵۷	۰	۰	۰	۰۱۳۹۰
۱۲۲۳	۶۱۹	۰	۶	۰	۰۱۳۹۵
۲۱۱۲	۸۳۸	۰	۴	۸	۲۱۳۹۶
۱۸۱۰	۹۳۶	۰	۲۰	۰	۲۱۳۹۷
۱۵۸۴	۹۲۴	۳	۴۸	۰	۰۱۳۹۸
۸۵۹	۵۱۴	۰	۵	۰	۰۱۳۹۹
۷۹۳	۵۳۲	۰	۱	۰	۰۱۴۰۰

(۱) آمارهای ارائه شده فقط مربوط به حوادثی می باشد که جمعیت هلال احمر در آن‌ها شرکت نموده است.

(۲) شامل رانش زمین، ریزش کوه، خشکسالی، صاعقه، طوفان شن، گردباد و تصادفات جاده‌ای می‌باشد.
مأخذ- جمعیت هلال احمر استان همدان

۱۵-۱۶- تعداد اعضاء، داوطلبان و امدادگران جمعیت هلال احمر

اعضا			اعضاء شاخه های جوانان			سال
زن	مرد	مرد و زن	زن	مرد	مرد و زن	
۱۱۶	۳۶	۱۵۲	۱۴۸۹۱	۱۶۸۹۱	۳۱۷۸۲۱۳۸۵
۱۲۴	۴۰	۱۶۴	۱۴۸۹۴	۱۷۱۸۶	۳۲۰۸۰۱۳۹۰
.	.	.	۱۹۶۳	۱۵۹۷	۳۵۶۰۱۳۹۵
.	.	.	۹۱۹	۵۸۴	۱۵۰۳۱۳۹۶
.	.	.	۱۷۵۴	۱۱۵۵	۲۹۰۹۱۳۹۷
.	.	.	۳۵۹۶	۳۴۷۹	۷۰۷۵۱۳۹۸
.	.	.	۳۷۵۹	۳۱۲۴	۶۸۸۳۱۳۹۹
.	.	.	۹۸۴۵	۶۵۷۵	۱۶۴۲۰۱۴۰۰

امدادگران			داوطلبان			سال
زن	مرد	مرد و زن	زن	مرد	مرد و زن	
۱۹۰	۱۰۲	۲۹۲	۲۱۰۶	۱۸۰۷	۳۹۱۳۱۳۸۵
۵۱۲	۲۷۰	۷۸۲	۲۳۵۸	۱۹۶۱	۴۳۱۹۱۳۹۰
۱۰۲۴	۱۵۱۲	۲۵۳۶	۳۵۶	۴۴۴	۸۰۰۱۳۹۵
۱۱۴۴	۱۶۴۸	۲۷۹۲	۱۲۴	۱۲۱	۲۴۵۱۳۹۶
۷۰۱	۱۱۲۷	۱۸۲۸	۲۹۶	۳۱۶	۶۱۲۱۳۹۷
۹۰۰	۱۲۹۲	۲۱۹۲	۳۰۹	۳۷۶	۶۸۵۱۳۹۸
۱۶۴	۵۵۶	۷۲۰	۳۵	۱۱۵	۱۵۰۱۳۹۹
۲۵۳	۶۳۲	۸۸۵	۱۶۱	۱۵۵	۳۰۱۱۴۰۰

- (۱) شامل شاخه های غنچه هلال، کارگری، طلاب، دانشجویی، دانش آموزی و آزاد و پیشاهنگی می باشد.
- (۲) اعضاء افرادی هستند که از طریق کمک های مالی به سازمان کمک می کنند.
- (۳) داوطلبان افرادی هستند که به ارائه خدمات پرداخته و شامل گروه های مشارکت، هدایت، حمایت و مهارت هستند.
- مأخذ- جمعیت هلال احمر استان همدان

سالنامه آماری استان همدان - ۱۴۰۰

۱۶-۱۶- آموزش همگانی برگزار شده و تعداد آموزش گیرندگان جمعیت هلال احمر

تعداد آموزش گیرندگان			تعداد دوره های آموزشی برگزار شده	سال و شهرستان
زن	مرد	مرد و زن		
۵۵۸۳	۹۱۲۵	۱۴۷۰۸	۵۷۵۱۳۸۵
۵۰۵۹	۸۴۰۵	۱۳۴۶۴	۶۱۲۱۳۹۰
۲۳۸۰	۳۸۹۹	۶۲۷۹	۲۸۸۱۳۹۵
۱۲۲۸	۲۲۹۱	۳۵۱۹	۱۶۰۱۳۹۶
۳۷۸۷	۴۵۵۰	۸۳۳۷	۳۴۲۱۳۹۷
۲۱۷۴	۳۰۵۵	۵۲۲۹	۲۱۷۱۳۹۸
۷۶۲	۸۷۳	۱۶۳۵	۱۱۰۱۳۹۹
۲۷۱۷	۱۷۰۳	۴۴۲۰	۲۲۴۱۴۰۰
۱۷۹	۸۵	۲۶۴	۱۶اسدآباد
۲۳۷	۱۹۶	۴۳۳	۲۱بهار
۲۴۴	۲۰	۲۶۴	۱۲تویسرکان
۲۱۴	۵۲	۲۶۶	۱۶رزن
۸۹	۹۰	۱۷۹	۱۰فامنین
۹۵	۱۱۸	۲۱۳	۱۲کبودرآهنگ
۴۰۹	۲۵۰	۶۵۹	۳۲ملایر
۵۱۰	۱۸۴	۶۹۴	۳۶نهایوند
۷۴۰	۷۰۸	۱۴۴۸	۶۹همدان
.درگزین

(۱) دوره های آموزشی شامل دوره کمک های اولیه ۳۵ ساعته برای هر نفر می باشد.

مأخذ - جمعیت هلال احمر استان همدان

۱۶- بهزیستی و تأمین اجتماعی

۱۶-۱۷- کارگاه‌های تحت پوشش اداره کل تأمین اجتماعی در پایان اسفند برحسب طبقات

کارکن

سال و شهرستان	جمع	۱-۱۰ نفر	۵۰- ۱۱ نفر	بالای ۵۰ نفر	سایر
.....۱۳۸۵	-	-	-	-	-
.....۱۳۹۰	-	-	-	-	-
.....۱۳۹۵	۲۱۶۶۲	۱۸۶۹۶	۱۸۸۳	۳۹۲	۶۹۱
.....۱۳۹۶	۲۲۰۲۸	۱۹۰۵۸	۱۹۶۰	۴۰۱	۶۰۹
.....۱۳۹۷	۲۴۲۱۹	۲۱۷۳۱	۱۶۳۵	۳۸۹	۴۶۴
.....۱۳۹۸	۲۴۲۷۲	۲۱۹۶۶	۱۶۱۵	۳۷۵	۳۱۶
.....۱۳۹۹	۲۴۴۵۴	۲۲۱۵۰	۱۵۶۹	۳۸۵	۳۵۰
.....۱۴۰۰	۲۴۱۵۲	۲۱۶۹۴	۱۶۴۵	۳۹۳	۴۲۰
.....اسدآباد	۲۵۶۹	۲۴۸۱	۵۲	۱۰	۲۶
.....بهار	۲۰۱۳	۱۷۹۱	۱۶۵	۴۰	۱۷
.....تویسرکان	۱۴۷۶	۱۳۷۷	۶۳	۱۵	۲۱
.....رزن	۱۶۱۶	۱۴۷۸	۷۲	۱۵	۵۱
.....فامنین	۳۷۵	۳۴۶	۱۸	۳	۸
.....کبودرآهنگ	۱۱۱۶	۱۰۰۳	۶۸	۱۵	۳۰
.....ملایر	۴۱۷۴	۳۸۷۶	۱۸۵	۴۸	۶۵
.....نهایوند	۱۸۴۵	۱۶۹۹	۱۱۱	۱۸	۱۷
.....همدان	۸۹۶۸	۷۶۴۳	۹۱۱	۲۲۹	۱۸۵
.....درگزین	-	-	-	-	-

(۱) شامل پیمانکاری دارای قرارداد فعال می‌باشد.

- اطلاعات شهرستانهای رزن و درگزین قابل تفکیک نمی باشد.

مأخذ - اداره کل تأمین اجتماعی استان همدان

سالنامه آماری استان همدان - ۱۴۰۰

۱۸-۱۶- تعداد افراد تحت پوشش اداره کل تأمین اجتماعی

مستمری بگیران			بیمه شدگان			جمع کل	سال و شهرستان
تبعی	اصلی	جمع	تبعی	اصلی	جمع		
۱۸۵۶۹	۲۳۰۳۹	۴۱۶۰۸	۲۲۳۷۶۴	۱۲۴۵۵۲	۳۴۸۳۱۷	۳۸۹۹۲۵	۱۳۸۵
۲۶۱۳۴	۳۲۴۲۵	۵۸۵۵۹	۳۵۳۲۹۳	۱۹۶۶۵۲	۵۴۹۹۴۵	۶۰۸۵۰۴	۱۳۹۰
۳۷۹۱۹	۵۰۸۶۸	۸۸۷۸۷	۴۰۸۳۷۲	۲۴۱۲۸۸	۶۴۹۶۶۰	۷۳۸۴۴۷	۱۳۹۵
۴۰۱۵۹	۵۸۲۷۷	۹۸۴۳۶	۴۰۰۴۳۸	۲۳۸۲۶۳	۶۳۸۷۰۱	۷۳۷۱۳۷	۱۳۹۶
۴۴۱۳۱	۶۳۳۴۵	۱۰۷۴۷۶	۴۰۵۱۵۱	۲۴۰۳۸۶	۶۴۵۵۳۷	۷۵۳۰۱۳	۱۳۹۷
۴۸۷۵۵	۶۸۸۳۴	۱۱۷۵۸۹	۴۱۰۲۲۳	۲۴۷۰۴۳	۶۵۷۲۶۶	۷۷۴۸۵۵	۱۳۹۸
۴۵۹۰۶	۷۵۳۳۴	۱۲۱۲۳۰	۴۰۰۹۰۰	۲۴۶۲۴۳	۶۴۷۱۴۳	۷۶۸۳۷۳	۱۳۹۹
۵۳۱۵۴	۸۲۸۶۴	۱۳۶۰۱۸	۴۰۰۹۳۴	۲۵۶۲۰۵	۶۵۷۱۳۹	۷۹۳۱۵۷	۱۴۰۰
۲۵۷۲	۴۳۵۵	۶۹۲۷	۲۵۷۴۰	۱۳۸۵۶	۳۹۵۹۶	۴۶۵۲۳	اسدآباد
۴۳۴۷	۶۰۵۷	۱۰۴۰۴	۳۶۲۱۳	۲۱۸۵۹	۵۸۰۷۲	۶۸۴۷۶	بهار
۲۸۳۲	۵۰۰۰	۷۸۳۲	۱۸۳۵۵	۱۲۳۸۶	۳۰۷۴۱	۳۸۵۷۳	تویسرکان
۲۰۹۰	۲۸۴۶	۴۹۳۶	۱۸۷۴۷	۱۱۳۵۲	۳۰۰۹۹	۳۵۰۳۵	رزن
۲۷۴	۴۶۴	۷۳۸	۳۹۶۱	۲۶۴۲	۶۶۰۳	۷۳۴۱	فامنین
۱۲۳۳	۲۲۸۴	۳۵۱۷	۱۷۰۵۳	۱۱۱۷۰	۲۸۲۲۳	۳۱۷۴۰	کیودرآهنگ
۷۷۷۹	۱۳۵۰	۲۱۲۷	۶۶۳۸۱	۳۸۷۳۵	۱۰۵۱۱۶	۱۲۶۳۹۵	ملایر
۳۳۴۹	۶۵۲۹	۹۸۷۸	۲۵۷۰۶	۱۶۵۱۵	۴۲۲۲۱	۵۲۰۹۹	نهایند
۲۸۶۷۸	۴۱۸۲	۷۰۵۰	۱۸۸۷۷۸	۱۲۷۶۹۰	۳۱۶۴۶۸	۳۸۶۹۷۵	همدان
-	۹	۷	-	-	-	-	درگزین

- اطلاعات شهرستانهای رزن و درگزین قابل تفکیک نمی باشد.

مأخذ - اداره کل تأمین اجتماعی استان همدان

۱۶- بهزیستی و تأمین اجتماعی

۱۹-۱۶- بیمه شدگان اصلی تحت پوشش اداره کل تأمین اجتماعی بر حسب نوع بیمه

سال و شهرستان	جمع	اجباری	توافقی	بیکاری	خاص
.....۱۳۸۵	۱۲۳۵۳۶	۱۰۸۲۷۹	۰	۱۵۰۱	۱۳۷۵۶
.....۱۳۹۰	۱۹۶۶۵۲	۱۲۲۸۰۴	۳۱۳۵	۲۲۳۱	۶۸۴۸۲
.....۱۳۹۵	۲۴۱۲۸۸	۱۲۰۴۲۱	۳۵۲۱	۲۳۶۲	۱۱۴۹۸۴
.....۱۳۹۶	۲۳۸۲۶۳	۱۲۱۵۰۰	۳۴۹۱	۲۲۵۷	۱۱۱۰۱۵
.....۱۳۹۷	۲۴۰۳۸۶	۱۲۴۳۵۱	۳۵۱۴	۲۶۳۹	۱۰۹۸۸۲
.....۱۳۹۸	۲۴۷۰۴۳	۱۳۱۸۶۳	۴۶۸۸	۲۴۶۳	۱۰۸۰۲۹
.....۱۳۹۹	۲۴۶۲۴۳	۱۳۳۱۵۷	۳۷۴۹	۲۴۹۷	۱۰۶۸۴۰
.....۱۴۰۰	۲۵۶۲۰۵	۱۳۷۷۵۰	۳۶۰۸	۲۱۰۳	۱۱۲۷۴۴
.....اسدآباد	۱۳۸۵۶	۷۷۱۸	۸۰	۱۱۴	۵۹۴۴
.....بهار	۲۱۸۵۹	۱۲۲۵۱	۲۴۳	۷۰	۹۲۹۵
.....تویسرکان	۱۲۳۸۶	۶۲۳۰	۱۸۴	۹۰	۵۸۸۲
.....رزن	۱۱۳۵۲	۶۸۲۶	۵۵	۸۴	۴۳۸۷
.....فامنین	۲۶۴۲	۱۸۰۷	۲	۲۵	۸۰۸
.....کبودرآهنگ	۱۱۱۷۰	۶۹۰۶	۴۹	۲۰۰	۴۰۱۵
.....ملایر	۳۸۷۳۵	۱۸۶۳۴	۲۹۰	۲۹۸	۱۹۵۱۳
.....نهادوند	۱۶۵۱۵	۷۹۱۳	۸۳	۱۵۸	۸۳۶۱
.....همدان	۱۲۷۶۹۰	۶۹۴۶۵	۲۶۲۲	۱۰۶۴	۵۴۵۳۹
.....درگزین	-	-	-	-	-

(۱) شامل بیمه شدگان حرف و مشاغل آزاد، بافندگان، رانندگان، اختیاری، کارگران ساختمانی وسایر می- باشد.

- اطلاعات شهرستانهای رزن و درگزین قابل تفکیک نمی باشد.
 مأخذ - اداره کل تأمین اجتماعی استان همدان

سالنامه آماری استان همدان -۱۴۰۰

۲۰-۱۶- بیمه شدگان خاص تحت پوشش اداره کل تأمین اجتماعی برحسب نوع بیمه

سال و شهرستان	جمع	حرف و مشغل آزاد	بافندگان	راندگان	اختیاری	کارگران ساختاری	سایر
۱۳۸۵	۱۴۶۶۷	۶۱۲۷	۹۸۹	۶۵۳۴	۱۰۱۷	۰	۰
۱۳۹۰	۶۷۹۳۶	۱۴۱۷۹	۱۱۴۴۳	۲۴۸۱۸	۶۵۸۴	۱۰۹۱۲	۰
۱۳۹۵	۱۱۴۹۸۴	۲۴۶۳۷	۱۴۹۷۵	۳۲۷۸۶	۱۰۰۵۱	۳۲۱۳۲	۴۰۳
۱۳۹۶	۱۱۱۰۱۵	۲۴۴۸۷	۱۳۳۷۲	۳۳۴۳۸	۱۰۶۶۷	۲۹۵۵۰	۵۰۱
۱۳۹۷	۱۰۹۸۸۲	۲۵۹۲۸	۱۲۵۹۳	۳۳۳۱۹	۱۱۵۲۲	۲۶۵۱۰	۱۰۱۰
۱۳۹۸	۱۰۸۰۲۹	۲۷۸۴۷	۱۱۷۵۳	۳۱۵۱۶	۱۰۱۴۳	۲۵۶۰۳	۱۱۶۷
۱۳۹۹	۱۰۶۸۴۰	۲۹۴۸۴	۱۰۵۹۱	۳۱۱۵۷	۹۲۹۴	۲۴۹۱۴	۱۴۰۰
۱۴۰۰	۱۱۳۷۴۴	۳۸۷۳۹	۹۴۷۱	۲۹۹۸	۹۸۰۰	۲۲۸۹	۱۸۴۹
				۹		۶	
اسدآباد	۵۹۴۴	۱۱۲۰	۲۰۱	۲۶۰۷	۲۰۱	۱۷۴۷	۶۸
بهار	۹۲۹۵	۳۰۰۹	۴۳۴	۳۵۶۲	۴۲۸	۱۷۴۸	۱۱۴
تویسرکان	۵۸۸۲	۲۳۶۱	۹۵۱	۱۲۵۹	۲۱۳	۹۶۰	۱۳۸
رزن	۴۲۸۷	۱۴۸۵	۳۳۰	۱۳۲۰	۲۵۴	۹۳۵	۶۳
فامنین	۸۰۸	۴۱۰	۲۶	۲۵۶	۳۳	۶۶	۱۷
کیودرآهنگ	۴۰۱۵	۱۴۱۹	۳۲۱	۱۲۱۶	۸۰	۹۴۵	۳۴
ملایر	۱۹۵۱۳	۵۶۶۶	۲۲۶۵	۵۶۳۵	۱۶۹۰	۳۶۷۳	۵۹۴
نهایند	۸۳۶۱	۲۳۹۴	۸۹۳	۲۲۴۱	۷۳۱	۱۹۱۵	۱۸۷
همدان	۵۴۵۳۹	۲۰۸۷۵	۴۰۵۰	۱۱۹۰۳	۶۱۷۰	۱۰۹۰۷	۶۳۴
درگزین	-	-	-	-	-	-	-

۱) شامل بیمه شدگان صیادان، زنبورداران و کارفرمایان صنفی کم درآمد می باشد.

- اطلاعات شهرستانهای رزن و درگزین قابل تفکیک نمی باشد.

مأخذ - اداره کل تأمین اجتماعی استان همدان

۱۶- بهزیستی و تأمین اجتماعی

۲۱-۱۶- کمک‌های نقدی و غرامت پرداخت شده به بیمه‌شدگان تحت پوشش اداره کل تأمین اجتماعی

(میلیون ریال)

غرامت دستمزد ایام بارداری		کمک هزینه ازدواج		جمع		سال
مبلغ	تعداد	مبلغ	تعداد	مبلغ	تعداد	
۹۳۲	۵۷۵	۱۶۲۷	۹۳۶	۱۳۵۱۷	۲۱۵۰۸	۱۳۸۵
۸۴۳۰	۲۴۳۷	۵۰۸۲	۱۲۹۸	۴۰۹۶۳	۱۸۸۷۱	۱۳۹۰
۲۷۸۰۳	۳۴۲۱	۱۶۷۸۱	۱۸۴۴	۱۲۱۳۱۵	۲۶۹۹۰	۱۳۹۵
۳۴۳۸۶	۳۶۹۱	۱۵۶۲۱	۱۵۲۰	۱۳۴۲۵۸	۲۶۱۴۴	۱۳۹۶
۳۸۱۴۶	۳۷۰۰	۱۸۰۳۸	۱۳۴۴	۱۴۵۰۶۸	۲۵۴۰۹	۱۳۹۷
۵۰۷۳۲	۳۵۷۱	۲۰۲۲۳	۱۱۱۰	۱۹۹۸۱۳	۲۱۲۷۱	۱۳۹۸
۷۲۳۰۸	۳۵۹۸	۲۲۴۸۰	۹۹۹	۳۱۵۸۶۷	۲۱۵۱۶	۱۳۹۹
۱۰۲۷۶۳	۳۵۸۸	۳۸۰۴۲	۱۲۰۴	۵۴۴۵۶۵	۴۰۶۰۲	۱۴۰۰

غرامت دستمزد ایام بیماری				غرامت نقص عضو		سال
ناشی از موارد دیگر		ناشی از کار		مبلغ	تعداد	
مبلغ	تعداد	مبلغ	تعداد			
۸۲۱۳	۷۱۱۲	۴۷۵	۵۶۸	۱۰	۱۰	۱۳۸۵
۲۱۳۰۷	۲۹۲۸	۱۸۱۵	۶۸۳	۲۱۵	۵	۱۳۹۰
۵۳۸۷۲	۲۸۴۵	۴۰۹۵	۶۳۹	۴۲۷	۴	۱۳۹۵
۵۶۹۴۰	۲۸۴۱	۴۲۴۷	۵۵۱	۳۶۱	۳	۱۳۹۶
۶۰۶۷۱	۳۸۸۷	۴۶۶۵	۵۹۸	۶۹۷	۱۱	۱۳۹۷
۹۳۸۸۵	۳۷۴۹	۷۱۹۴	۵۷۶	۵۸۰	۴	۱۳۹۸
۱۴۱۴۹۰	۵۳۱۹	۲۱۷۳۹	۸۱۷	۱۴۵۰	۸	۱۳۹۹
۲۳۱۱۱۴	۱۳۰۰۱	۲۱۰۷۷	۱۱۲۰	۲۶۱۰	۱۲	۱۴۰۰

←

سالنامه آماری استان همدان - ۱۴۰۰

۲۱-۱۶- کمک‌های نقدی و غرامت پرداخت شده به بیمه‌شدگان تحت پوشش اداره کل تأمین اجتماعی (دنباله)
(میلیون ریال)

هزینه‌های سفر و اقامت همراه بیمار		هزینه‌های کفن و دفن		سال
تعداد	مبلغ	تعداد	مبلغ	
۱۲۱	۳۹	۳۷۵	۲۹۸	۱۳۸۵
۱۰۴	۷۷	۶۰۳	۱۷۱۱	۱۳۹۰
۴۳	۳۰۹	۸۶۱	۶۴۹۳	۱۳۹۵
۶۳	۷۶	۸۶۱	۷۶۲۴	۱۳۹۶
۴۱	۶۹	۹۱۱	۹۴۰۸	۱۳۹۷
۶۰	۱۹۳	۹۹۹	۱۴۴۸۷	۱۳۹۸
۳۲	۱۳۲	۱۲۲۱	۱۸۸۲۱	۱۳۹۹
۳۶	۱۴۸	۱۴۶۷	۳۵۲۴۵	۱۴۰۰

پروتز و اورتر		کمک‌های نقدی مربوط به سایر موارد ^(۱)		سال
تعداد	مبلغ	تعداد	مبلغ	
۱۱۸۱۱	۱۹۲۳	-	۳۴۵۳	۱۳۸۵
۱۰۸۱۳	۲۳۲۶	-	۱۷۸۷۱	۱۳۹۰
۱۷۳۳۳	۱۱۵۳۵	-	۹۰۴۴۹	۱۳۹۵
۱۶۶۱۴	۱۵۰۰۳	-	۱۰۸۲۸۰	۱۳۹۶
۱۴۹۱۷	۱۳۳۷۴	-	۱۱۸۰۰۰	۱۳۹۷
۱۱۲۰۲	۱۲۵۱۹	-	۱۳۵۰۰۰	۱۳۹۸
۹۵۲۲	۳۷۴۴۷	-	۱۷۰۰۰۰	۱۳۹۹
۲۰۱۷۴	۱۱۲۵۶۶	-	۲۱۰۰۰۰	۱۴۰۰

(۱) شامل تعدیل سنواتی غرامت دستمزد، تعدیل سنواتی کمک‌ها و... می‌باشد.
مأخذ - اداره کل تأمین اجتماعی استان همدان

۱۶- بهزیستی و تأمین اجتماعی

۲۲-۱۶- تعداد مستمری‌بگیران تحت پوشش اداره کل تأمین اجتماعی و مبلغ پرداختی به آنان (میلیون ریال)

سال	جمع		بازنشستگان		از کار افتادگان	
	تعداد	مبلغ	تعداد	مبلغ	ناشی از موارد دیگر	
					تعداد	مبلغ
۱۳۸۵	۹۴۷۱	۲۰۳۲۸۵	۷۷۳۰	۱۷۳۱۲۳	۳۷۲	۱۳۶۹
۱۳۹۰	۱۵۶۹۱	۸۱۰۵۲۰	۱۳۱۲۹	۶۹۵۳۴۲	۴۷۸	۲۰۸۴
۱۳۹۵	۲۶۹۸۲	۳۱۶۲۹۶۶	۲۳۷۴۷	۲۸۴۶۳۰۲	۵۴۰	۲۶۹۵
۱۳۹۶	۲۹۸۹۹	۳۹۱۹۷۶۰	۲۶۵۲۹	۳۵۶۰۳۳۳	۵۴۲	۲۸۲۸
۱۳۹۷	۳۳۳۲۰	۵۰۳۵۶۷۸	۲۹۸۶۸	۴۶۰۰۷۰۰	۵۳۱	۲۹۲۱
۱۳۹۸	۳۶۹۴۲	۶۸۰۸۷۶۰	۳۳۴۳۶	۶۲۵۱۵۲۸	۵۳۴	۲۹۷۲
۱۳۹۹	۴۰۸۵۸	۱۰۴۷۵۸۹۲	۳۷۳۲۱	۹۶۱۸۵۴۰	۵۲۶	۳۰۱۱
۱۴۰۰	۴۵۵۱۰	۱۷۹۹۲۶۹۱	۴۱۸۹۷	۱۶۵۲۰۱۶۱	۵۳۷	۳۰۷۶

سال	بازماندگان مستمری بگیر		سایر پرداختی‌ها ^(۳)
	تعداد	مبلغ	
۱۳۸۵	۱۳۵۶۸	۱۱۰۶۶۵	۸۱۹۰۹
۱۳۹۰	۱۶۷۳۴	۴۳۳۲۶۲	۲۱۵۷۴۹
۱۳۹۵	۲۳۸۸۶	۱۳۲۵۷۲۸	۷۸۷۶۴۴
۱۳۹۶	۲۸۳۷۸	۱۵۲۵۷۵۱	۱۱۲۳۱۲۱
۱۳۹۷	۳۰۰۲۵	۱۹۱۲۱۸۰	۱۳۴۸۹۵۱
۱۳۹۸	۳۱۸۹۲	۲۴۹۳۵۷۲	۱۵۱۷۰۹۵
۱۳۹۹	۳۴۴۶۶	۳۸۳۶۵۸۵	۲۳۳۴۱۸۷
۱۴۰۰	۳۷۳۵۳	۶۵۸۹۴۶۱	۴۰۰۹۰۴۳

(۱) شامل جزئی ناشی از کار و کلی ناشی از کار می‌باشد.

(۲) شامل هزینه اولاد، عائله مندی، عیدی، بن مستمری بگیران و ... می‌باشد.

مأخذ- اداره کل تأمین اجتماعی استان همدان

سالنامه آماری استان همدان -۱۴۰۰

۲۳-۱۶- تعداد مراکز درمانی ملکی و طرف قرارداد مدیریت درمان تأمین اجتماعی

مراکز ملکی				سال
دی کلینیک	درمانگاه‌های عمومی و تخصصی	بیمارستان	جمع	
۱	۳	۲	۶۱۳۸۵
۲	۲	۲	۶۱۳۹۰
۴	۱	۲	۷۱۳۹۵
۴	۱	۲	۷۱۳۹۶
۵	۱	۲	۸۱۳۹۷
۵	۱	۲	۸۱۳۹۸
۵	۱	۲	۸۱۳۹۹
۵	۱	۲	۸۱۴۰۰

مراکز طرف قرارداد					سال
مراکز جامع خدمات سلامت	دی کلینیک	درمانگاه‌های عمومی و تخصصی	بیمارستان	جمع	
۹	۳	۵	۱۸	۳۵۱۳۸۵
۹	۳	۲۸	۱۷	۵۷۱۳۹۰
۹	۳	۳۱	۱۸	۶۱۱۳۹۵
۹	۳	۳۴	۱۸	۶۴۱۳۹۶
۹	۴	۴۶	۱۸	۷۷۱۳۹۷
۹	۰	۵۰	۱۷	۷۶۱۳۹۸
۹	۰	۵۱	۱۷	۷۷۱۳۹۹
۹	۱	۵۵	۱۷	۸۲۱۴۰۰

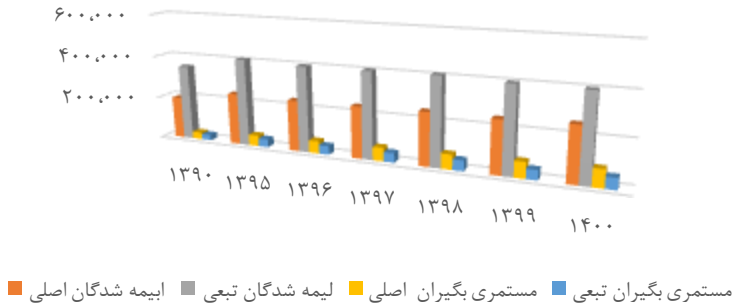
مأخذ- مدیریت درمان تأمین اجتماعی استان همدان

۱۶- بهزیستی و تأمین اجتماعی

۲۴-۱۶ - بیمه شدگان (اصلی و تبعی) تحت پوشش اداره کل بیمه سلامت^(۱)

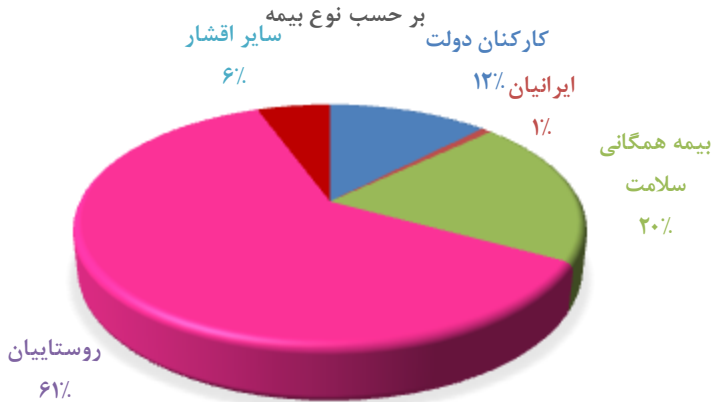
سال و شهرستان	جمع	کارکنان دولت	ایرانیان	بیمه همگانی سلامت	روستاییان	سایر اقشار
۱۳۸۵	۹۰۲۷۹۰	۱۵۹۸۴۶	-	۰	۷۲۰۱۵۱	۲۲۷۹۳
۱۳۹۰	-	-	-	۰	۰	۰
۱۳۹۵	۱۱۷۲۸۸۰	۱۳۱۳۶۷	-	۲۸۱۲۲۰	۷۰۱۷۲۲	۵۸۵۷۱
۱۳۹۶	۱۰۵۵۰۵۱	۱۲۷۳۶۹	-	۲۲۵۷۷۵	۶۴۲۷۰۶	۵۹۲۰۱
۱۳۹۷	۹۹۸۵۳۱	۱۲۴۹۴۸	۸۹۹۸	۱۷۷۸۰۱	۶۲۷۸۷۷	۵۸۹۰۷
۱۳۹۸	۹۵۷۴۱۰	۱۲۳۸۵۴	۱۰۳۷ ۵	۱۶۳۲۸۵	۵۹۹۶۰۲	۶۰۲۹۴
۱۳۹۹	۹۹۴۸۸۴	۱۲۱۸۵۳	۷۸۶۷	۱۹۸۲۹۷	۶۱۱۲۴۳	۵۵۶۲۴
۱۴۰۰	۹۶۰۱۵۳	۱۲۰۶۴۳	۳۴۰۴	۲۰۵۱۳۷	۵۷۵۲۴۹	۵۵۷۲۰
اسدآباد	۶۰۱۱۴	۵۵۱۷	۶۵	۱۶۵۸۵	۳۳۹۵۹	۳۹۸۸
بهار	۸۰۶۰۴	۴۹۴۸	۱۲۳	۹۴۷۱	۶۲۲۸۲	۳۷۸۰
تویسرکان	۶۱۵۱۴	۷۳۵۲	۱۳۴	۱۴۶۰۴	۳۶۳۴۲	۳۰۸۲
رزن	۵۷۹۵۴	۴۳۹۴	۴	۳۴	۵۱۶۳۲	۱۸۹۰
فامنین	۲۹۴۶۱	۱۵۲۶	۴	۱۹	۲۷۱۶۵	۷۴۷
کیودرآهنگ	۱۰۲۵۹۵	۴۶۱۴	۵۴	۹۵۰۹	۸۵۱۷۰	۳۲۴۸
ملایر	۱۵۰۵۶۶	۱۷۴۵۰	۶۱۷	۳۴۱۱۸	۹۱۲۲۸	۷۱۵۳
نهایند	۱۲۳۱۱۰	۱۱۴۳۴	۲۹۶	۲۳۵۶۹	۸۱۸۹۳	۵۹۱۸
همدان	۲۶۹۰۰۶	۶۱۱۳۰	۲۱۰۶	۹۷۲۰۸	۸۲۶۷۳	۲۵۸۸۹
درگزین	۲۵۲۲۹	۲۲۷۸	۱	۲۰	۲۲۹۰۵	۲۵

۱۶-۴ بیمه شدگان اصلی و مستمری بگیران سازمان تامین اجتماعی در سال های مختلف



مینا: جدول ۱۸-۱۶

۱۶-۵ بیمه شدگان اصلی و تبعی تحت پوشش سازمان بیمه سلامت ایران



مینا: جدول ۲۵-۱۶

۱۶- بهزیستی و تأمین اجتماعی

۲۵-۱۶- تعداد بیمه شدگان (اصلی و تبعی) صندوق بیمه اجتماعی کشاورزان، روستائیان و عشایر

بیمه شدگان				جمع کل	سال و شهرستان
غیرفعال منفصل	غیرفعال متصل	فعال	جمع		
-	-	-	-	-	۱۳۸۵
-	-	-	-	-	۱۳۹۰
-	-	-	-	-	۱۳۹۵
-	-	-	-	-	۱۳۹۶
-	-	-	-	-	۱۳۹۷
۱۸۹۲۲	۵۳۲۶	۷۰۳۵۳	۹۴۶۰۱	۹۸۹۶۱	۱۳۹۸
۲۰۰۷۶	۳۷۳۳	۸۴۷۸۰	۱۰۸۵۸۹	۱۱۳۸۰۸	۱۳۹۹
۱۹۶۴۳	۴۷۷۲	۹۶۵۸۶	۱۲۱۰۰۱	۱۲۷۳۹۰	۱۴۰۰
۱۸۰۳	۳۷۳	۶۴۹۹	۸۶۷۵	۸۹۸۷	اسدآباد
۲۶۴۸	۳۴۹	۸۹۳۶	۱۱۹۳۳	۱۲۷۸۳	بهار
۱۴۱۶	۳۴۷	۶۳۳۳	۸۰۹۶	۸۸۳۸	تویسرکان
۹۱۱	۳۱۸	۵۹۸۵	۷۲۱۴	۷۶۸۸	رزن
۷۹۳	۱۹۶	۴۸۰۰	۵۷۸۹	۵۹۵۹	فامنین
۱۹۱۷	۶۳۲	۱۴۱۷۲	۱۶۷۲۱	۱۷۵۶۹	کیبودرآهنگ
۳۲۵۰	۸۴۷	۱۵۵۵۰	۱۹۶۴۷	۲۰۶۳۴	ملایر
۲۳۲۵	۵۱۶	۱۲۱۶۲	۱۵۰۰۳	۱۵۵۷۷	نهایوند
۴۱۲۴	۹۹۹	۱۸۹۱۹	۲۴۰۴۲	۲۵۳۱۰	همدان
۴۵۶	۱۹۵	۳۲۳۰	۳۸۸۱	۴۰۴۵	درگزین

سالنامه آماری استان همدان - ۱۴۰۰

۲۵-۱۶- تعداد بیمه‌شدگان (اصلی و تبعی) صندوق بیمه اجتماعی کشاورزان، روستائیان و عشایر (دنباله)

مستمری بگیران						سال و شهرستان
تعداد کارگزاری	سالمند	بازنشسته ته پیش از موعد	فوت شده	از کار افتاده	جمع	
-	-	-	-	-	-	۱۳۸۵
-	-	-	-	-	-	۱۳۹۰
-	-	-	-	-	-	۱۳۹۵
-	-	-	-	-	-	۱۳۹۶
-	-	-	-	-	-	۱۳۹۷
۴۸	۰	۱۵۰۳	۲۴۳۳	۴۲۴	۴۳۶۰	۱۳۹۸
۴۸	۱۵۴	۱۵۵۹	۳۰۲۴	۴۸۲	۵۲۱۹	۱۳۹۹
۵۳	۵۴۹	۱۵۳۹	۳۷۵۹	۵۴۲	۶۳۸۹	۱۴۰۰
۴	۹	۴۱	۲۳۰	۳۲	۳۱۲	اسدآباد
۴	۹۱	۲۷۰	۴۵۵	۳۴	۸۵۰	بهار
۵	۹۴	۲۶۲	۳۴۶	۴۰	۷۴۲	تویسرکان
۳	۵۰	۱۵۹	۲۲۳	۴۲	۴۷۴	رزن
۳	۱	۱۳	۱۳۰	۲۶	۱۷۰	فامنین
۸	۱۱۳	۲۱۸	۴۶۰	۵۷	۸۴۸	کبودرآهنگ
۷	۵۲	۲۰۰	۶۲۷	۱۰۸	۹۸۷	ملایر
۶	۳۸	۸۷	۳۶۹	۸۰	۵۷۴	نهایوند
۱۱	۹۳	۲۷۲	۷۹۴	۱۰۹	۱۲۶۸	همدان
۲	۸	۱۷	۱۲۵	۱۴	۱۶۴	درگزین

۱) سایر در بیمه‌شدگان شامل اعضای نظام مهندسی کشاورزی و منابع طبیعی، نظام پزشکی، رانندگان حمل و نقل بار و مسافرین شهری ساکن در شهرهای زیر ۲۱ هزار نفر میباشند.

۲) مستمری بگیران اصلی شامل بیمه‌شدگان از کارافتاده و مستمری بگیران تبعی شامل بازماندگان بیمه شده متوفی میباشند.

مأخذ- صندوق بیمه اجتماعی کشاورزان، روستائیان و عشایر استان همدان

۱۶- بهزیستی و تأمین اجتماعی

۱۶-۲۶- حقوق بگیران و مشترکان صندوق بازنشستگی

مشترکان (شاغلین کسور پرداز)	حقوق بگیران			جمع بر اساس پرونده	جمع بر اساس نفر	سال
	وارث وظیفه بگیر	بازنشسته گان و شاغلان فوت شده	بازنشستگان و از کار افتادگان			
۲۸۴۷۰	۶۰۴۲	۴۳۵۸	۱۹۸۱۲	۵۴۳۲۴	۵۲۶۴۰	۱۳۹۰
۲۶۶۶۸	۶۵۴۶	۴۶۷۴	۲۵۵۴۶	۵۸۷۶۰	۵۶۸۸۸	۱۳۹۵
۲۵۶۴۸	۶۷۱۷	۴۸۴۴	۲۶۷۲۶	۵۹۰۹۱	۵۷۲۱۸	۱۳۹۶
۲۵۰۸۵	۶۹۳۲	۵۰۲۴	۲۸۱۵۸	۶۰۱۷۵	۵۸۲۶۷	۱۳۹۷
۲۴۲۰۵	۷۱۰۰	۵۲۰۹	۲۹۲۱۳	۶۰۵۱۸	۵۸۶۲۷	۱۳۹۸
۲۲۸۴۶	۷۴۰۱	۵۴۹۶	۲۹۹۹۵	۵۸۳۳۷	۶۰۲۴۲	۱۳۹۹
۲۱۲۱۳	۷۲۷۲	۵۷۸۵	۳۱۶۳۰	۵۸۶۲۸	۶۰۵۷۰	۱۴۰۰

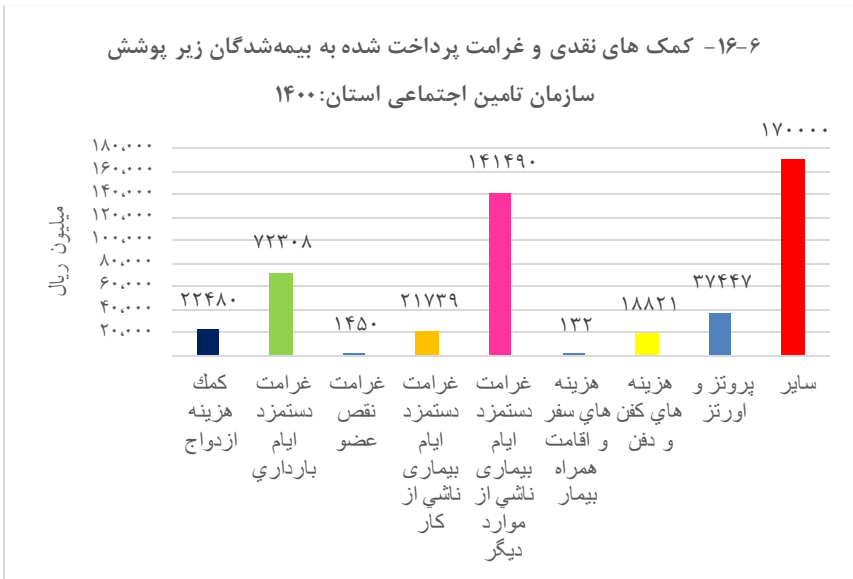
- جمع پرونده = بازنشسته + از کار افتاده + بازنشسته متوفی + شاغل متوفی + افراد کسور پرداز (شاغلین و مشترکین خویش فرما)

- جمع نفر = بازنشسته + از کار افتاده + وراث وظیفه بگیر + افراد کسور پرداز

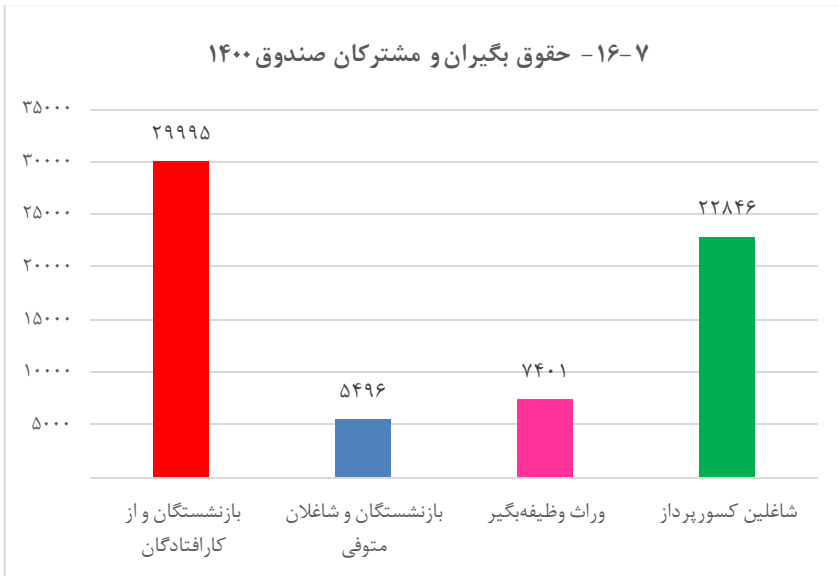
- تا سال ۱۳۹۳ تعداد شاغلین کسور پرداز براساس برآوردی مالی اعلام می گردید لیکن با راه اندازی سیستم شاغلین از سال ۹۴ و با تکمیل اطلاعات در سال گذشته مقرر گردید تعداد شاغلین مذکور از سال ۹۴ به بعد براساس سیستم شاغلین ذکر گردد.

- جداول به تجمعی تغییر یافته است.

مأخذ- صندوق بازنشستگی استان همدان



منبع: جدول ۲۱-۱۶



منبع: جدول ۲۷-۱۶

۱۶- بهزیستی و تأمین اجتماعی

۲۷-۱۶ حقوق بگیران صندوق بازنشستگی برحسب سال بازنشستگی، نوع آن و جنس در پایان

سال

از کار افتادگان			بازنشستگان			جمع کل	سال و شهرستان
زن	مرد	مرد و زن	زن	مرد	مرد و زن		
۱۸	۲۵	۴۳	۲۱۰	۴۷۶	۶۸۶	۹۴۵	۱۳۹۰
۳۰۷	۴۷۱	۷۷۸	۱۰۴۹۳	۱۷۶۲۱	۲۸۱۱۴	۳۳۵۶۶	۱۳۹۵
۱۷۳	۳۰۴	۴۷۷	۸۹۶۴	۱۷۲۸۵	۲۶۲۴۹	۳۱۵۷۰	۱۳۹۶
۱۷۲	۳۰۲	۴۷۴	۹۵۶۲	۱۷۹۶۸	۲۷۵۳۰	۳۳۰۶۶	۱۳۹۷
۱۷۷	۳۰۱	۴۷۸	۱۰۰۶۳	۱۸۶۷۲	۲۸۷۳۵	۳۴۴۲۲	۱۳۹۸
۱۷۶	۳۰۳	۴۷۹	۱۰۴۷۲	۱۹۰۴۴	۲۹۵۱۶	۳۵۴۹۱	۱۳۹۹
۱۷۷	۲۸۸	۴۶۵	۱۱۳۰۹	۱۹۸۵۶	۳۱۱۶۵	۳۷۴۱۵	۱۴۰۰
۳	۱۳	۱۶	۲۷	۱۱۵	۱۴۲	۱۹۴	اسدآباد
.	بهار
.	تویسرکان
.	رزن
.	فامنین
.	کیودرآهنگ
.	.	.	.	۶	۶	۲۶	ملایر
.	نهایوند
۱۷۴	۲۷۵	۴۴۹	۱۱۲۸۲	۱۹۷۳۵	۳۱۰۱۷	۳۷۲۱۵	همدان
.	درگزین



سالنامه آماری استان همدان -۱۴۰۰

۲۷-۱۶- حقوق بگیران صندوق بازنشستگی برحسب سال بازنشستگی، نوع آن و جنس در پایان سال (دنباله)

بازنشستگان فوت شده			شاغلان فوت شده			سال و شهرستان
زن	مرد	مرد و زن	زن	مرد	مرد و زن	
-	-	-	-	-	- ۱۳۸۵
۲۳	۱۵۴	۱۷۷	۱۲	۲۷	۳۹ ۱۳۹۰
۱۶۹	۳۱۰۹	۳۲۷۸	۱۴۹	۱۲۴۷	۱۳۹۶ ۱۳۹۵
۱۷۶	۳۲۶۶	۳۴۴۲	۱۵۱	۱۲۵۱	۱۴۰۲ ۱۳۹۶
۲۰۵	۳۴۶۳	۳۶۶۸	۱۴۵	۱۲۴۹	۱۳۹۴ ۱۳۹۷
۲۱۱	۳۵۹۶	۳۸۰۷	۱۴۶	۱۲۵۶	۱۴۰۲ ۱۳۹۸
۲۲۱	۳۸۶۴	۴۰۸۵	۱۵۲	۱۲۵۹	۱۴۱۱ ۱۳۹۹
۲۳۴	۴۱۳۹	۴۳۷۳	۱۴۵	۱۲۶۷	۱۴۱۲ ۱۴۰۰
.	۱۷	۱۷	۴	۱۵	۱۹ اسدابآباد
. بهار
. توپسرکان
. رزن
. فامنین
. کیودرآهنگ
. ملایر
. نهاوند
۲۳۴	۴۱۲۲	۴۳۵۶	۱۴۱	۱۲۵۲	۱۳۹۳ همدان
. درگزین

۱) اختلاف در سرجمع به دلیل عدم تغییر آمار و اطلاعات سنوات قبل می باشد.
 مأخذ - صندوق بازنشستگی استان همدان