

## آموزش

### مقدمه

نخستین بار در سال ۱۲۹۰ هجری شمسی، مجلس شورای ملی وقت، قانون تعلیمات اجباری را تصویب کرد. سپس در سال ۱۲۹۴ هجری شمسی، نظارت دولت در امر آموزش و پرورش به صورت یک اصل در متمم قانون اساسی مطرح شد و از این تاریخ سازمان‌های آموزشی در ایران شکل منظم و متمرکزی به خود گرفتند و نظارت دولت بر موسسات آموزشی جنبه قانونی پیدا کرد. اولین سالنامه رسمی وزارت فرهنگ وقت در سال ۱۲۹۷ هجری شمسی شامل آمار دوره‌های ابتدائی، متوسطه و عالی چاپ و منتشر شد. دومین سالنامه آماری مذکور در سال ۱۳۰۵ منتشر شد. از سال ۱۳۴۸ تا کنون، آمار مربوط به دانش‌آموزان، توسط وزارت آموزش و پرورش و آمار مربوط به دانشجویان، توسط وزارت فرهنگ و آموزش عالی انتشار یافته است. ضمناً در زمینه آموزش بزرگسالان، نهضت سوادآموزی فعالیت خود را از سال ۱۳۵۸ شروع کرده است که آمارهای مربوط به آن در این فصل ارائه شده است.

علاوه بر آمارهای ثبتی، مرکز آمار ایران نیز با انجام سرشماری عمومی نفوس و مسکن که هر ۵ سال یکبار صورت می‌گیرد، آمارهایی در زمینه سواد و آموزش تهیه و منتشر نموده است. اطلاعات این فصل از سازمان آموزش و پرورش استان، سازمان آموزش و پرورش استثنائی، نهضت سوادآموزی و موسسه پژوهش و برنامه‌ریزی آموزش عالی اخذ و ارائه شده است. این آمارها به روش ثبتی تولید و ارائه می‌شود.

### تعاریف و مفاهیم

**باسواد:** فردی که می‌تواند به زبان فارسی یا هر زبان دیگر، متن ساده‌ای را بخواند و بنویسد، خواه مدرک رسمی داشته باشد یا نداشته باشد.

**نقاط شهری، نقاط روستایی و جمعیت ساکن:** رجوع شود به تعاریف و مفاهیم «فصل ۳- جمعیت».

**تحصیل:** منظور از تحصیل، اشتغال به تحصیل طبق برنامه‌های آموزشی رسمی ایران یا کشورهای

خارجی است. بنا بر این، آموزش در دوره‌های آموزشی غیر رسمی (مانند آموزش زبان در آموزشگاه‌های خصوصی یا نزد معلم خصوصی) تحصیل به حساب نیامده است.

**کارکنان آموزشی:** افراد شاغل در مدرسه که در سه گروه معلم، مدیریت و کیفیت‌بخشی آموزشی فعالیت می‌کنند. مشاغل گروه معلم شامل آموزگار، دبیر، هنرآموز و استادکار است. مشاغل گروه مدیریت شامل مدیر، معاون پرورشی، معاون فناوری، معاون اجرایی، معاون امور عمومی و معاون آموزشی است. مشاغل گروه کیفیت‌بخشی شامل مشاور، مربی امور تربیتی پرورشی، مراقب سلامت، سرپرست بخش، سرپرست آموزش، سرپرست شبانه‌روزی، مسئول سوادآموزی مجتمع، مسئول توان‌بخشی و متصدی سایت رایانه می‌باشد.

**مقطع تحصیلی:** دوره آموزشی است که منجر به اخذ دانشنامه یا گواهینامه تحصیلی می‌شود. **دانش‌آموز:** فردی است که برابر مقررات در یکی از دوره‌های تحصیلی آموزش و پرورش به تحصیل اشتغال دارد.

**آموزش استثنایی:** مخصوص آن دسته از اطفال و نوجوانانی است که دارای عقب‌ماندگی ذهنی و یا جسمی، معلولیت و اختلال در یادگیری بوده و یا ناسازگار باشند و شامل دوره آمادگی، ابتدایی، متوسطه دوره اول، متوسطه دوره دوم و آموزش فنی و حرفه‌ای می‌باشد.

**دوره/ابتدایی:** دوره تحصیلی است که دانش‌آموز از سن ۶ سالگی به آن وارد شده و پس از طی پایه‌های تحصیلی معین گواهینامه پایان دوره ابتدایی دریافت می‌کند.

**دوره اول متوسطه:** دوره تحصیلی که دانش‌آموز پس از اتمام دوره ابتدایی در آن پذیرش شده و پس از سپری کردن سه پایه تحصیلی گواهینامه پایان دوره دریافت می‌کند.

**دانش‌آموز بزرگسال:** دانش‌آموزی است که شرایط تحصیل در مدارس راهنمایی تحصیلی و متوسطه روزانه را نداشته و برای ادامه تحصیل در مدارس ویژه بزرگسالان پذیرش می‌شود.

**دوره عمومی آموزش بزرگسال:** این دوره از لحاظ مقررات تحصیلی مشابه دوره راهنمایی بوده و امکان تحصیل را برای کسانی که به لحاظ سن یا سایر شرایط نمی‌توانند در دوره روزانه تحصیل نمایند.

**دوره تکمیلی آموزش بزرگسال:** این دوره از لحاظ مقررات تحصیلی مشابه دوره متوسطه بوده و امکان تحصیل را برای کسانی فراهم می‌کند که به لحاظ سن یا سایر شرایط نمی‌توانند در دوره روزانه تحصیل نمایند.

**دوره سوادآموزی:** دوره‌ای است برای آموزش فرد بی‌سواد با سن بیش از ده سال تمام که امکان تحصیل در نظام آموزش رسمی کشور را ندارد. این دوره معادل پایه سوم ابتدایی در نظام آموزش رسمی است.

**دوره انتقال سوادآموزی:** دوره‌ای معادل پایان دوره ابتدایی که فرصت ادامه تحصیل افراد دارای مدرک حداقل دوره سوادآموزی و یا معادل آن را فراهم می‌سازد.

**دوره تحکیم:** دوره‌ای است که فرصت استمرار و پایداری آموخته‌ها و کاربرد آن را برای کسانی فراهم می‌سازد که دوره سوادآموزی را گذرانده‌اند و تمایل به ادامه تحصیل ندارند.

**سوادآموز تحت پوشش نهضت سوادآموزی:** فردی است بی‌سواد یا کم‌سواد با سن بالای ده سال که امکان تحصیل در نظام آموزش رسمی کشور را ندارد و در کلاس نهضت سوادآموزی ثبت‌نام می‌نماید.

**سوادآموز قبول شده:** به سوادآموزی که در امتحانات پایان دوره موفق به کسب نمرات قبولی شده است، سوادآموز قبول شده در امتحان گفته می‌شود.

**دانشجو:** فرد پذیرفته شده‌ای است که برابر ضوابط معین برای تحصیل در یکی از دوره‌های رسمی آموزش عالی ثبت نام کند و به تحصیل اشتغال ورزد.

**مرکز آموزش عالی:** موسسه‌ای است که برای ارائه خدمات آموزش عالی و پژوهشی از بین دارندگان مدرک دیپلم متوسطه، پیش‌دانشگاهی یا بالاتر دانشجو می‌پذیرد و به فارغ‌التحصیلان خود مدرک کاردانی یا بالاتر می‌دهد.

**دانشگاه:** عالی‌ترین موسسه آموزش عالی که با مجوز رسمی شورای گسترش آموزش عالی ایجاد و حداقل از سه دانشکده تشکیل شده باشد.

**آموزشگر تمام وقت موسسه آموزش عالی:** آموزشگر موسسه آموزش عالی که برابر ضوابط معین استخدام و تمام ساعات موظف اداری خود را در موسسه محل خدمت، انجام وظیفه می‌کند. **آموزشگر پاره وقت موسسه آموزش عالی:** آموزشگر موسسه آموزش عالی که در یک دوره زمانی معین به ارائه خدمات آموزشی نظری و یا عملی می‌پردازد.

**ثبت نام شده آموزش عالی:** فردی که برابر ضوابط معین پذیرفته شده و در یکی از موسسات آموزش عالی ثبت نام کرده است.

**دانش آموخته آموزش عالی:** فردی که یکی از دوره‌های تحصیلی آموزش عالی را با موفقیت به پایان رسانده است و برابر ضوابط معین مدرک تحصیلی دریافت می‌کند.

**آموزش دیدگان (کارآموزان) سازمان آموزش فنی و حرفه‌ای کشور:** افرادی هستند که برای فراگرفتن حرفه‌ای خاص، بازآموزی یا ارتقای مهارت، برای مدت معینی در مراکز آموزشی این سازمان آموزش می‌بینند.

**مرکز آموزش ثابت در سازمان آموزش فنی و حرفه‌ای کشور:** محلی دولتی، متشکل از حداقل ۵ کارگاه آموزشی است که دارای هویتی قانونمند می‌باشد و ساختار آن مورد تصویب

سازمان برنامه و بودجه کشور (معاونت برنامه‌ریزی و نظارت راهبردی سابق) قرار گرفته است.

### گزیده اطلاعات

تعداد دانش‌آموزان استان در سال تحصیلی ۱۴۰۱-۱۴۰۰ با رشد بسیار اندکی در مقایسه با سال تحصیلی ۱۴۰۰-۱۳۹۹ به ۳۲۲۶۱۰ نفر رسیده است که ۵۱,۷ درصد آن را پسران و ۴۸,۳ درصد آن را دختران تشکیل می‌دهند. ۵۴ درصد از این دانش‌آموزان در مقطع ابتدایی مشغول به تحصیل بوده‌اند بیشترین تعداد دانش‌آموزان مربوط به شهرستان همدان با ۳۸ درصد و کمترین مربوط به شهرستان فامنین با ۲ درصد است. همچنین در این سال تعداد ۱۲۲۱۶ معلم به آموزش در مدارس مشغول بوده‌اند.

در سال ۱۴۰۰ تعداد ۱۴۱۷ کادر هیئت علمی تمام وقت دانشگاه‌ها و موسسات آموزش عالی در استان وجود داشته است که ۹ درصد استاد، ۲۱ درصد دانشیار، ۵۵ درصد استادیار بوده‌اند.

در سال ۱۴۰۰، ۱۸۱۹۱ نفر در دانشگاه‌های استان پذیرفته شده‌اند که ۶۴ درصد در مقطع کارشناسی، ۱۶ درصد در مقطع کارشناسی ارشد و ۳ درصد در مقطع دکتری تخصصی بوده است. ۴۹ درصد کل پذیرفته‌شدگان در سال تحصیلی ۱۴۰۱-۱۴۰۰ را مردان و ۵۱ درصد را زنان تشکیل داده‌اند.

تعداد دانشجویان ثبت‌نامی در دانشگاه‌های استان در سال تحصیلی ۱۴۰۱-۱۴۰۰ در تمام مقاطع تحصیلی جز در مقطع دکتری حرفه‌ای در مقایسه با سال ۱۴۰۰-۱۳۹۹ کاهش داشته‌اند. در این سال تعداد ۶۴۷۶۳ دانشجوی درحال تحصیل وجود داشته است که ۵۲ درصد را زنان و ۴۸ درصد را مردان تشکیل می‌دهند. رشته‌های علوم انسانی و فنی و مهندسی با ۴۱ درصد و ۲۳ درصد بیشترین تعداد و رشته هنر با ۵ درصد کمتری دانشجویان مشغول به تحصیل را در این سال داشته‌اند.

۱-۱۷- تعداد باسوادان بر حسب جنس در نقاط شهری و روستایی

زن	مرد	مرد و زن	شرح
			کل استان .....
۲۴۴۹۴۶	۴۲۳۲۷۸	۶۶۸۲۲۴	آبان ۱۳۶۵ .....
۴۰۱۷۲۸	۵۵۹۴۶۹	۹۶۱۱۹۷	مهر ۱۳۷۰ .....
۵۱۳۵۰۷	۶۱۰۱۰۰	۱۱۲۳۶۰۷	آبان ۱۳۷۵ .....
۶۰۴۰۷۸	۶۸۶۱۷۸	۱۲۹۰۲۵۶	آبان ۱۳۸۵ .....
۶۲۱۴۸۴	۶۹۸۲۳۹	۱۳۱۹۷۲۳	آبان ۱۳۹۰ .....
۶۲۰۸۲۳	۷۰۸۵۴۷	۱۳۲۹۳۷۰	آبان ۱۳۹۵ .....
			نقاط شهری .....
۱۹۸۷۶۵	۲۵۵۹۹۲	۴۵۴۷۵۷	آبان ۱۳۶۵ .....
۲۷۷۲۰۱	۳۲۰۰۹۷	۵۹۷۲۹۸	مهر ۱۳۷۰ .....
۳۷۳۱۵۱	۴۱۳۹۸۷	۷۸۷۱۳۸	آبان ۱۳۷۵ .....
۳۹۸۴۷۰	۴۳۱۱۴۵	۸۲۹۶۱۵	آبان ۱۳۸۵ .....
۳۹۸۴۷۰	۴۳۱۱۴۵	۸۲۹۶۱۵	آبان ۱۳۹۰ .....
۴۲۳۲۹۸	۴۶۱۳۵۱	۸۸۴۶۴۹	آبان ۱۳۹۵ .....
			نقاط روستایی .....
۲۳۶۳۰۶	۲۹۰۰۰۳	۵۲۶۳۰۹	آبان ۱۳۶۵ .....
۲۳۰۸۱۳	۲۷۱۹۲۶	۵۰۲۷۳۹	مهر ۱۳۷۰ .....
۲۲۲۸۵۵	۲۶۶۸۱۳	۴۸۹۶۶۸	آبان ۱۳۷۵ .....
۲۳۰۸۱۳	۲۷۱۹۲۶	۵۰۲۷۳۹	آبان ۱۳۸۵ .....
۲۲۲۸۵۵	۲۶۶۸۱۳	۴۸۹۶۶۸	آبان ۱۳۹۰ .....
۱۹۷۱۵۶	۲۴۶۶۲۳	۴۴۳۷۷۹	آبان ۱۳۹۵ .....

۱) اختلاف ارقام کل استان با سرجمع نقاط شهری و روستایی، به علت منظور شدن جمعیت باسواد غیرساکن در جمعیت کل استان است.  
 مأخذ - مرکز آمار ایران (ر.م)  
 - مرکز آمار ایران. دفتر جمعیت، نیروی کار و سرشماری

سالنامه آماری استان همدان -۱۴۰۰

۲- ۱۷- جمعیت ۶ ساله و بیشتر، تعداد باسوادان و نرخ باسوادی برحسب جنس و سن (هزار نفر - درصد)

مهر ۱۳۷۰			آبان ۱۳۶۵			جنس و گروه سنی
نرخ باسوادی (درصد)	باسوادان	جمعیت	نرخ باسوادی	باسوادان	جمعیت	
۷۱/۷	۸۵۴/۷	۰	۵۶/۸	۶۶۷/۱	۱۱۷۷/۲	مرد و زن
۹۵/۸	۲۰۲	۰	۸۳/۹	۱۵۵	۱۸۵	۶-۹ساله
۲۰۶	۹۶/۳	۰	۸۵/۹	۱۶۷	۱۹۴	۱۰-۱۴ساله
۱۹۹	۹۰/۷	۰	۷۲/۸	۱۱۷	۱۶۰	۱۵-۱۹ساله
۱۴۴	۸۰/۴	۰	۶۰/۶	۷۳	۱۲۱	۲۰-۲۴ساله
۱۲۲	۶۹/۷	۰	۵۱	۵۱	۱۰۰	۲۵-۲۹ساله
۱۰۲	۶۱/۱	۰	۴۲/۹	۳۶	۸۴	۳۰-۳۴ساله
۹۱	۵۳/۳	۰	۳۳	۱۹	۵۸	۳۵-۳۹ساله
۷۵	۴۳/۲	۰	۲۷/۷	۱۳	۴۷	۴۰-۴۴ساله
۵۲	۳۶/۳	۰	۲۱/۱	۱۱	۵۲	۴۵-۴۹ساله
۴۲	۲۸/۵	۰	۱۵/۷	۷	۴۸	۵۰-۵۴ساله
۴۲	۲۴/۴	۰	۱۵/۵	۶	۳۸	۵۵-۵۹ساله
۴۱	۱۹/۳	۰	۱۴/۶	۶	۴۱	۶۰-۶۴ساله
۸۰	۱۶/۹	۰	۱۱/۵	۶	۴۹	۶۵ساله و بیش تر
۰/۱	۳۲/۶	۰	۴۶/۴	۰/۱	۰/۲	نامشخص

۸

۱۷ - آموزش

۲- ۱۷- جمعیت ۶ ساله و بیشتر ، تعداد باسوادان و نرخ باسوادی بر حسب جنس و سن (دنباله)  
(هزار نفر - درصد)

آبان ۱۳۸۵			آبان ۱۳۷۵			جنس و گروه سنی
نرخ باسوادی	باسوادان	جمعیت	نرخ باسوادی	باسوادان	جمعیت	
۸۲/۶	۱۲۹۰	۱۵۶۲	۷۷/۳	۱۱۳۲/۰۱	۱۵۵۲/۱	مرد و زن
۹۴/۳	۹۲	۹۸	۷۱/۳	۲۵۴	۳۵۶	۹-۶ ساله .....
۹۹/۱	۱۶۹	۱۷۱	۹۸/۲	۲۰۲	۲۰۶	۱۴-۱۰ ساله .....
۹۸/۷	۲۲۵	۲۲۸	۹۷	۱۹۳	۱۹۹	۱۹-۱۵ ساله .....
۹۸/۳	۲۱۲	۲۱۶	۹۱/۹	۱۳۲	۱۴۴	۲۴-۲۰ ساله .....
۹۶/۸	۱۶۰	۱۶۵	۸۳/۳	۱۰۲	۱۲۲	۲۹-۲۵ ساله .....
۹۲/۲	۱۲۱	۱۳۲	۷۳/۹	۷۵	۱۰۲	۳۴-۳۰ ساله .....
۸۳/۳	۹۵	۱۱۴	۶۵/۴	۶۰	۹۱	۳۹-۳۵ ساله .....
۷۳/۳	۷۱	۹۶	۵۶/۳	۴۲	۷۵	۴۴-۴۰ ساله .....
۶۴/۳	۵۳	۸۲	۴۴/۵	۲۳	۵۲	۴۹-۴۵ ساله .....
۵۴/۱	۳۷	۶۸	۳۶/۲	۱۵	۴۲	۵۴-۵۰ ساله .....
۴۲/۴	۱۹	۴۶	۲۸/۱	۱۲	۴۲	۵۹-۵۵ ساله .....
۳۳/۸	۱۳	۳۹	۲۱/۴	۹	۴۱	۶۴-۶۰ ساله .....
۲۱/۵	۲۳	۱۰۷	۱۵/۹	۱۳	۸۰	۶۵ ساله و بیشتر .....
.	.	.	۷/۶	۰/۰۱	۰/۱	نامشخص .....

سالنامه آماری استان همدان - ۱۴۰۰

۲- ۱۷- جمعیت ۶ ساله و بیشتر، تعداد باسوادان و نرخ باسوادی برحسب جنس و سن (دنباله)  
(هزار نفر - درصد)

آبان ۱۳۹۵			آبان ۱۳۹۰			جنس و گروه سنی
نرخ باسوادی	باسوادان	جمعیت	نرخ باسوادی	باسوادان	جمعیت	
۸۴/۹۷	۱۳۲۳	۱۵۵۷	۸۲/۶	۱۳۱۸	۱۵۹۸	مرد و زن.....
۹۶/۱۱	۹۹	۱۰۳	۹۳/۹	۸۷	۹۳	۶-۹ساله.....
۱۰۰	۱۱۵	۱۱۵	۹۹/۱	۱۲۷	۱۲۸	۱۰-۱۴ساله.....
۹۹/۱۰	۱۱۱	۱۱۲	۹۸/۸	۱۶۱	۱۶۳	۱۵-۱۹ساله.....
۹۸/۵۶	۱۳۷	۱۳۹	۹۷/۹	۲۰۳	۲۰۸	۲۰-۲۴ساله.....
۹۷/۷۵	۱۷۴	۱۷۸	۹۷	۱۹۱	۱۹۷	۲۵-۲۹ساله.....
۹۷/۷۷	۱۷۶	۱۸۰	۹۵/۵	۱۴۸	۱۵۵	۳۰-۳۴ساله.....
۹۵/۹۴	۱۴۲	۱۴۸	۸۹/۹	۱۱۹	۱۳۲	۳۵-۳۹ساله.....
۹۱/۲	۱۱۴	۱۲۵	۸۱/۳	۹۲	۱۱۳	۴۰-۴۴ساله.....
۸۱/۳۰	۸۷	۱۰۷	۷۱/۲	۶۷	۹۴	۴۵-۴۹ساله.....
۶۹/۳۱	۶۱	۸۸	۵۹/۹	۴۹	۸۲	۵۰-۵۴ساله.....
۵۸/۶۶	۴۴	۷۵	۴۹/۲	۳۲	۶۶	۵۵-۵۹ساله.....
۴۷/۵۴	۲۹	۶۱	۳۶/۴	۱۶	۴۵	۶۰-۶۴ساله.....
۲۶/۹۸	۳۴	۱۲۶	۲۰	۲۵	۱۲۰	۶۵ساله و بیش تر.....
.	.	.	۸۲/۸	۱	۲	نامشخص.....

۸



۱۷ - آموزش

۲-۱۷- جمعیت ۶ ساله و بیشتر، تعداد باسوادان و نرخ باسوادى برحسب جنس و سن (هزار نفر- درصد) (دنباله)

مهر ۱۳۷۰			آبان ۱۳۶۵			جنس و گروه سنی
نرخ باسوادى (درصد)	باسوادان	جمعیت	نرخ باسوادى	باسوادان	جمعیت	
۸۰/۱	۵۵۹/۱	-	۶۸/۹	۴۲۴/۰۷	۶۱۴/۱	مرد
۹۶/۸	۱۰۵	-	۹۰/۸	۸۸	۹۷	۶-۹ ساله
۹۸	۱۱۸	-	۹۳/۸	۹۸	۱۰۴	۱۰-۱۴ ساله
۹۵/۴	۹۵	-	۸۵/۴	۷۳	۸۵	۱۵-۱۹ ساله
۹۰/۹	۶۷	-	۷۶/۴	۴۹	۶۵	۲۰-۲۴ ساله
۸۳/۳	۴۷	-	۶۸/۷	۳۵	۵۱	۲۵-۲۹ ساله
۷۷/۱	۳۶	-	۶۰/۷	۲۶	۴۲	۳۰-۳۴ ساله
۷۰/۵	۲۸	-	۵۱/۶	۱۴	۲۷	۳۵-۳۹ ساله
۶۱/۹	۱۶	-	۴۳/۷	۱۰	۲۳	۴۰-۴۴ ساله
۵۳/۲	۱۲	-	۳۳/۹	۹	۲۶	۴۵-۴۹ ساله
۴۲/۶	۱۱	-	۲۷/۳	۷	۲۷	۵۰-۵۴ ساله
۳۵/۷	۹	-	۲۴/۹	۵	۱۹	۵۵-۵۹ ساله
۲۹/۸	۶	-	۲۲/۸	۵	۲۲	۶۰-۶۴ ساله
۲۵/۴	۹	-	۱۸/۵	۵	۲۶	۶۵ ساله و بیش تر
۳۳/۲	۰/۱	-	۵۱/۱	۰/۰۷	۰/۱	نامشخص

سالنامه آماری استان همدان - ۱۴۰۰

۲- ۱۷- جمعیت ۶ ساله و بیشتر، تعداد باسوادان و نرخ باسوادی برحسب جنس و سن  
(دنباله) (هزار نفر - درصد)

آبان ۱۳۸۵			آبان ۱۳۷۵			جنس و گروه سنی
نرخ باسوادی	باسوادان	جمعیت	نرخ باسوادی	باسوادان	جمعیت	
۸۷/۵	۶۸۶	۷۸۵	۸۳/۱	۶۱۰/۰۱	۷۳۴/۱	مرد
۹۴/۱	۴۷	۵۰	۹۶/۲	۱۲۶	۱۳۱	..... ۶-۹ ساله
۹۹/۱	۸۷	۸۸	۹۸/۶	۱۰۴	۱۰۶	..... ۱۰-۱۴ ساله
۹۸/۷	۱۱۳	۱۱۴	۹۷/۹	۹۷	۹۹	..... ۱۵-۱۹ ساله
۹۸/۳	۱۰۳	۱۰۵	۹۵/۵	۶۶	۶۹	..... ۲۰-۲۴ ساله
۹۷/۶	۸۲	۸۴	۹۱/۳	۵۶	۶۱	..... ۲۵-۲۹ ساله
۹۵/۶	۶۳	۶۶	۸۴/۳	۴۵	۵۲	..... ۳۰-۳۴ ساله
۹۱/۳	۵۲	۵۷	۷۹	۳۶	۴۶	..... ۳۵-۳۹ ساله
۸۴/۷	۴۲	۵۰	۷۱/۷	۲۷	۳۸	..... ۴۰-۴۴ ساله
۷۹/۱	۳۳	۴۲	۶۲/۴	۱۵	۲۴	..... ۴۵-۴۹ ساله
۷۱/۵	۲۴	۳۴	۵۲/۹	۱۱	۲۰	..... ۵۰-۵۴ ساله
۶۱/۳	۱۳	۲۱	۴۱/۹	۹	۲۲	..... ۵۵-۵۹ ساله
۵۰/۷	۹	۱۸	۳۱/۹	۷	۲۳	..... ۶۰-۶۴ ساله
۳۲/۶	۱۸	۵۶	۲۵/۶	۱۱	۴۲	..... ۶۵ ساله و بیشتر
۰	۰	۰	۱۱	۰/۰۱	۰/۱	..... نامشخص



۱۷ - آموزش

۲- ۱۷- جمعیت ۶ ساله و بیشتر ، تعداد باسوادان و نرخ باسوادی برحسب جنس و سن (دنباله)

آبان ۱۳۹۵			آبان ۱۳۹۰			جنس و گروه سنی
نرخ باسوادی	باسوادان	جمعیت	نرخ باسوادی	باسوادان	جمعیت	
۸۹/۶	۷۰۲	۷۸۵	۸۷/۱	۶۹۸/۲	۸۰۰/۳	مرد.....
۹۶/۲	۵۱	۵۳	۹۳/۷	۴۵	۴۸	۶-۹ساله.....
۱۰۰	۵۹	۵۹	۹۹/۱	۶۵	۶۵	۱۰-۱۴ساله.....
۹۸/۲	۵۶	۵۷	۹۸/۷	۸۱	۸۳	۱۵-۱۹ساله.....
۹۷/۲	۶۹	۷۱	۹۷/۸	۱۰۲	۱۰۴	۲۰-۲۴ساله.....
۹۷/۸	۸۹	۹۱	۹۶/۸	۹۶	۹۹	۲۵-۲۹ساله.....
۹۷/۸	۸۹	۹۱	۹۶/۱	۷۵	۷۸	۳۰-۳۴ساله.....
۹۷/۳	۷۳	۷۵	۹۲/۵	۶۲	۶۷	۳۵-۳۹ساله.....
۹۵/۲	۶۰	۶۳	۸۸/۹	۵۰	۵۶	۴۰-۴۴ساله.....
۸۸/۹	۴۸	۵۴	۸۲/۴	۴۰	۴۹	۴۵-۴۹ساله.....
۸۰/۴	۳۷	۴۶	۷۵	۳۱	۴۱	۵۰-۵۴ساله.....
۷۵/۷	۲۸	۳۷	۶۶	۲۱	۳۲	۵۵-۵۹ساله.....
۶۵/۵	۱۹	۲۹	۵۴/۶	۱۱	۲۰	۶۰-۶۴ساله.....
۴۰/۷	۲۴	۵۹	۳۱/۸	۱۹	۵۸	۶۵ساله و بیش تر.....
.	.	.	۶۸/۳	۰/۲	۰/۳	نامشخص.....

←

سالنامه آماری استان همدان - ۱۴۰۰

۲- ۱۷- جمعیت ۶ ساله و بیشتر ، تعداد باسوادان و نرخ باسوادی برحسب جنس و سن (دنباله)  
(هزار نفر - درصد)

مهر ۱۳۷۰			آبان ۱۳۶۵			جنس و گروه سنی
نرخ باسوادی (درصد)	باسوادان	جمعیت	نرخ باسوادی	باسوادان	جمعیت	
۶۲/۷	۴۰۳/۰۸	۰	۴۱۱/۱	۲۴۲/۷۳	۵۵۱/۰۸	زن
۹۴/۷	۹۷	۰	۷۶/۲	۶۷	۸۸	۹-۶ساله
۹۴/۳	۱۰۲	۰	۷۶/۸	۶۹	۹۰	۱۴-۱۰ساله
۸۵/۳	۷۴	۰	۵۸/۵	۴۴	۷۵	۱۹-۱۵ساله
۶۸/۸	۴۶	۰	۴۲/۴	۲۴	۵۶	۲۴-۲۰ساله
۵۴/۷	۲۸	۰	۳۲/۷	۱۶	۴۹	۲۹-۲۵ساله
۴۴/۶	۲۱	۰	۲۴/۸	۱۰	۴۲	۳۴-۳۰ساله
۳۵/۶	۱۴	۰	۲۴/۹	۵	۲۱	۳۹-۳۵ساله
۲۶/۵	۸	۰	۱۲/۸	۳	۲۴	۴۴-۴۰ساله
۲۰/۶	۵	۰	۸/۱	۲	۲۶	۴۹-۴۵ساله
۱۳/۸	۳	۰	۱/۲	۰/۲	۲۱	۵۴-۵۰ساله
۱۰/۱	۲	۰	۵/۷	۱	۱۹	۵۹-۵۵ساله
۷/۸	۱	۰	۴/۵	۰/۸	۱۸	۶۴-۶۰ساله
۵/۹	۲	۰	۳/۴	۰/۷	۲۲	۶۵ساله و بیشتر تر
۳۱/۸	۰/۰۸	۰	۳۹/۱	۰/۰۳	۰/۰۸	نامشخص

←

۱۷ - آموزش

۲- ۱۷- جمعیت ۶ ساله و بیشتر ، تعداد باسوادان و نرخ باسوادی برحسب جنس و سن (دنباله)  
(هزار نفر - درصد)

آبان ۱۳۸۵			آبان ۱۳۷۵			جنس و گروه سنی
نرخ باسوادی	باسوادان ن	جمعیت	نرخ باسوادی	باسوادان	جمعیت	
۷۷/۷	۶۶۴	۷۷۸	۷۱/۳	۵۱۲/۰۰۱	۷۱۹/۰۵	زن
۹۴/۲	۴۵	۴۸	۹۴/۹	۱۱۹	۱۲۶	..... ۶-۹ ساله
۹۹/۲	۸۲	۸۳	۹۷/۹	۹۸	۱۰۰	..... ۱۰-۱۴ ساله
۹۸/۸	۱۱۲	۱۱۴	۹۶/۱	۹۵	۹۹	..... ۱۵-۱۹ ساله
۹۸/۲	۱۰۹	۱۱۱	۸۸/۷	۶۶	۷۵	..... ۲۰-۲۴ ساله
۹۶	۷۸	۸۲	۷۵/۳	۴۶	۶۱	..... ۲۵-۲۹ ساله
۸۸/۷	۵۸	۶۵	۶۲/۵	۳۱	۴۹	..... ۳۰-۳۴ ساله
۷۵/۳	۴۳	۵۷	۵۱/۶	۲۳	۴۵	..... ۳۵-۳۹ ساله
۶۱	۲۸	۴۶	۴۰/۶	۱۵	۳۷	..... ۴۰-۴۴ ساله
۴۹/۴	۲۰	۴۱	۲۹/۲	۸	۲۸	..... ۴۵-۴۹ ساله
۳۷/۱	۱۳	۳۵	۲۰/۹	۵	۲۲	..... ۵۰-۵۴ ساله
۲۶/۷	۶۷	۲۵	۱۳/۵	۳	۲۱	..... ۵۵-۵۹ ساله
۱۸/۶	۴	۲۰	۷/۹	۱	۱۸	..... ۶۰-۶۴ ساله
۹/۴	۵	۵۱	۵/۲	۲	۳۸	..... ۶۵ ساله و بیشتر
.	.	.	۱/۷	۰/۰۰۱	۰/۰۵	..... نامشخص

<

سالنامه آماری استان همدان - ۱۴۰۰

۲- ۱۷- جمعیت ۶ ساله و بیشتر ، تعداد باسوادان و نرخ باسوادی برحسب جنس و سن (دنباله)  
(هزار نفر - درصد)

آبان ۱۳۹۵			آبان ۱۳۹۰			جنس و گروه سنی
نرخ باسوادی	باسوادان	جمعیت	نرخ باسوادی	باسوادان	جمعیت	
۸۰/۱	۶۱۴	۷۶۸	۷۸	۶۲۲	۷۹۸	زن
۹۶	۴۸	۵۰	۹۴	۴۳	۴۵	۶-۹ساله
۱۰۰	۵۶	۵۶	۹۹/۱	۶۲	۶۳	۱۰-۱۴ساله
۹۸/۲	۵۴	۵۵	۹۸/۸	۸۰	۸۱	۱۵-۱۹ساله
۹۸/۵	۶۷	۶۸	۹۸	۱۰۲	۱۰۴	۲۰-۲۴ساله
۹۷/۷	۸۵	۸۷	۹۷/۲	۹۵	۹۸	۲۵-۲۹ساله
۹۶/۶	۸۶	۸۹	۹۴/۸	۷۳	۷۷	۳۰-۳۴ساله
۹۵/۸	۶۹	۷۲	۸۷/۲	۵۶	۶۵	۳۵-۳۹ساله
۸۶/۹	۵۳	۶۱	۷۳/۷	۴۲	۵۷	۴۰-۴۴ساله
۷۱/۷	۳۸	۵۳	۵۹/۱	۲۷	۴۵	۴۵-۴۹ساله
۵۴/۸	۲۳	۴۲	۴۴/۸	۱۸	۴۱	۵۰-۵۴ساله
۴۲/۱	۱۶	۳۸	۳۳/۱	۱۱	۳۴	۵۵-۵۹ساله
۲۹/۰	۹	۳۱	۲۲/۲	۶	۲۵	۶۰-۶۴ساله
۱۵/۲	۱۰	۶۶	۱۰/۲	۶	۶۲	۶۵ساله و بیش تر
.	.	.	۸۵/۹	۱	۱	نامشخص

مأخذ - مرکز آمار ایران (ر.م)

-مرکز آمار ایران. دفتر جمعیت، نیروی کار و سرشماری

## ۱۷ - آموزش

۳-۱۷ - جمعیت ۶ ساله و بیش تر، تعداد باسوادان و نرخ باسوادی در نقاط شهری و روستایی برحسب جنس و شهرستان: ۱۳۹۵ (هزار نفر - درصد)

کل									شهرستان
نرخ باسوادی (درصد)			باسوادان			جمعیت ۶ ساله و بیش تر			
زن	مرد	مرد و زن	زن	مرد	مرد و زن	زن	مرد	مرد و زن	
۸۰/۱	۸۹/۱	۸۴/۷	۶۲۰	۷۰۴	۱۳۲۰	۷۶۸	۷۸۷	۱۵۵۵	کل استان .....
۷۵	۸۶/۷	۸۱/۱	۳۳	۳۹	۷۲	۴۴	۴۵	۸۹	اسداباد .....
۷۶/۵	۷۹/۶	۷۸/۳	۳۹	۴۷	۸۶	۵۱	۵۴	۱۰۵	بهار .....
۷۵/۶	۸۷/۰	۸۰/۴	۳۴	۴۰	۷۴	۴۵	۴۶	۹۱	تویسرکان .....
۷۲/۳	۸۵/۴	۷۸/۹	۳۴	۴۱	۷۵	۴۷	۴۸	۹۵	رزن .....
۷/۱	۸۳/۳	۸۰	۱۲	۱۵	۲۷	۱۶	۱۸	۳۴	فامنین .....
۷۵/۴	۸۶/۰	۸۰/۲	۴۰	۴۹	۸۹	۵۳	۵۷	۱۱۰	کیبودر[هنگ .....
۷۹/۱	۸۹/۲	۸۴/۶	۱۰۲	۱۱۶	۲۱۸	۱۲۹	۱۳۰	۲۵۹	ملایر .....
۷۷/۲	۸۸/۹	۸۳/۲	۶۱	۷۲	۱۳۳	۷۹	۸۱	۱۶۰	نهایوند .....
۸۵/۹	۹۲/۵	۸۹/۲	۲۶۱	۲۸۵	۵۴۶	۳۰۴	۳۰۸	۶۱۲	همدان .....

سالنامه آماری استان همدان -۱۴۰۰

۳-۱۷ - جمعیت ۶ ساله و بیش تر، تعداد باسوادان و نرخ باسوادی در نقاط شهری و روستایی برحسب جنس و شهرستان: ۱۳۹۵ (دنباله) (هزار نفر - درصد)

نقاط شهری									شهرستان
نرخ باسوادی (درصد)			باسوادان			جمعیت ۶ ساله و بیش تر			
زن	مرد	مرد و زن	زن	مرد	مرد و زن	زن	مرد	مرد و زن	
۸۵/۳	۹۲/۹	۸۹/۰	۴۲۳	۴۶۱	۸۸۴	۴۹۶	۴۹۶	۹۹۳	کل استان.....
۸۰	۸۸/۵	۸۴/۶	۲۰	۲۳	۴۴	۲۵	۲۶	۵۲	اسدآباد.....
۸۴	۸۸/۵	۸۶/۵	۲۱	۲۳	۴۵	۲۵	۲۶	۵۲	بهار.....
۸۴	۹۲	۹۰	۲۱	۲۳	۴۵	۲۵	۲۵	۵۰	تویسرکان.....
۹۰/۹	۹۱/۷	۸۷/۵	۱۰	۱۱	۲۱	۱۱	۱۲	۲۴	رزن.....
۸۳/۳	۸۳/۳	۸۳/۳	۵	۵	۱۰	۶	۶	۱۲	فامنین.....
۸۰	۹۰/۹	۸۶/۴	۸	۱۰	۱۹	۱۰	۱۱	۲۲	کیودرآهنگ.....
۸۵/۷	۹۴/۰	۸۹/۳	۷۲	۷۹	۱۵۱	۸۴	۸۴	۱۶۹	ملایر.....
۸۲/۹	۹۲/۷	۸۶/۷	۳۴	۳۸	۷۲	۴۱	۴۱	۸۳	نهایوند.....
۸۷/۱	۹۳/۸	۹۰/۵	۲۲۹	۲۴۴	۴۷۴	۲۶۳	۲۶۰	۵۲۴	همدان.....





۱۷-۳ - جمعیت ۶ ساله و بیش تر، تعداد باسوادان و نرخ باسوادی در نقاط شهری و روستایی بر حسب جنس و شهرستان: ۱۳۹۵ (دنباله) (هزار نفر - درصد)

نقاط روستایی									شهرستان
نرخ باسوادی (درصد)			باسوادان			جمعیت ۶ ساله و بیش تر			
زن	مرد	مرد و زن	زن	مرد	مرد و زن	زن	مرد	مرد و زن	
۸۳/۵	۸۴/۲	۸۳/۷	۱۹۷	۲۴۶	۴۴۳	۲۳۶	۲۹۲	۵۲۹	کل استان .....
۶۶/۷	۸۴/۲	۷۵/۷	۱۲	۱۶	۲۸	۱۸	۱۹	۳۷	اسدابآباد.....
۷۲	۸۵/۲	۷۷/۴	۱۸	۲۳	۴۱	۲۵	۲۷	۵۲	بهار.....
۶۰	۸۰	۷۰/۷	۱۲	۱۶	۲۹	۲۰	۲۰	۴۱	تویسرکان.....
۶۸/۶	۸۲/۹	۷۶/۱	۲۴	۲۹	۵۴	۳۵	۳۵	۷۱	رفن.....
۷۰	۸۱/۸	۷۷/۳	۷	۹	۱۷	۱۰	۱۱	۲۲	فاسنین.....
۷۳/۸	۶۰	۷۸/۷	۳۱	۳۹	۷۰	۴۲	۴۶	۸۹	کیودراهنگ.....
۶۸/۲	۷۱/۲	۷۵/۶	۳۰	۳۷	۶۸	۴۴	۴۵	۹۰	ملایر.....
۷۳/۰	۸۶/۸	۷۸/۹	۲۷	۳۳	۶۰	۳۷	۳۸	۷۶	نهایوند.....
۷۷/۵	۸۵/۱	۸۲/۸	۳۱	۴۰	۷۲	۴۰	۴۷	۸۷	همدان.....

مأخذ - مرکز آمار ایران (م.ر)

- مرکز آمار ایران. دفتر جمعیت، نیروی کار و سرشماری

سالنامه آماری استان همدان - ۱۴۰۰

۴-۱۷- خانوارهای معمولی استان برحسب جنس سرپرست خانوار و تعداد افراد، تعداد افراد باسواد و بی‌سواد: ۱۳۹۵

جنس سرپرست خانوار و تعداد افراد در خانوار	جمع	باسواد			
		ندارد	انفر	۲نفر	۳نفر
مردوزن.....	۵۳۷۸۶۲	۵۲۳۱۰	۵۸۸۲۴	۱۷۸۹۴۳	۱۳۵۹۲۸
۱نفر.....	۴۲۹۶۹	۲۶۹۸۷	۱۵۹۴۴	۰	۰
۲نفر.....	۱۱۹۵۲۶	۲۳۱۳۸	۲۴۵۴۱	۷۱۸۲۴	۰
۳نفر.....	۱۵۹۷۹۱	۱۷۵۲	۱۵۸۵۷	۷۹۲۰۱	۶۲۹۷۵
۴نفر.....	۱۴۸۹۲۳	۳۳۷	۲۰۹۹	۲۵۲۸۴	۶۰۱۳۲
۵نفر.....	۵۱۶۴۱	۶۸	۳۱۲	۲۳۳۹	۱۱۵۳۸
۶نفر.....	۱۱۳۷۹	۱۶	۵۵	۲۴۰	۱۱۳۷
۷نفر.....	۲۶۷۲	۷	۱۰	۳۸	۱۲۲
۸نفر.....	۶۶۰	۲	۳	۱۱	۲۰
۹نفر.....	۲۰۰	۱	۳	۲	۳
۱۰نفر و بیش تر.....	۱۰۱	۲	۰	۴	۱
مرد.....	۴۶۹۶۸۷	۲۷۲۰۸	۳۹۷۲۵	۱۶۵۲۶۶	۱۲۸۵۱۹
۱نفر.....	۱۰۰۷۷	۳۲۳۷	۶۸۲۳	۰	۰
۲نفر.....	۱۰۱۰۳۱	۲۱۹۳۴	۱۵۳۷۷	۶۳۶۹۹	۰
۳نفر.....	۱۴۸۸۳۲	۱۶۳۴	۱۵۱۲۳	۷۴۲۰۴	۵۷۸۶۵
۴نفر.....	۱۴۴۸۲۷	۳۱۵	۲۰۳۳	۲۴۷۸۲	۵۸۰۸۴
۵نفر.....	۵۰۴۱۶	۶۱	۳۰۳	۲۲۹۴	۱۱۳۱۲
۶نفر.....	۱۱۰۲۱	۱۵	۵۰	۲۳۲	۱۱۱۶
۷نفر.....	۲۵۶۸	۷	۱۰	۳۷	۱۱۸
۸نفر.....	۶۳۲	۲	۳	۱۱	۲۰
۹نفر.....	۱۸۸	۱	۳	۲	۳
۱۰نفر و بیش تر.....	۹۵	۲	۰	۴	۱
۴نفر و بیش تر	۱۱۱۷۸۳				

←

۱۷ - آموزش

۴-۱۷- خانوارهای معمولی استان برحسب جنس سرپرست خانوار و تعداد افراد، تعداد افراد باسواد و بی‌سواد: ۱۳۹۵ (دنباله)

باسواد					جمع	جنس سرپرست خانوار و تعداد افراد در خانوار
۴ نفر و بیش تر	۳ نفر	۲ نفر	۱ نفر	ندارد		
۲۸۶۵	۷۴۰۹	۱۳۶۷۷	۱۹۰۹۹	۲۵۱۰۲	۶۸۱۷۵	زن
.	.	.	۹۱۲۱	۲۳۷۵۰	۳۲۸۹۲	انفر
.	.	۸۱۲۵	۹۱۶۴	۱۲۰۴	۱۸۴۹۵	انفر ۲
.	۵۱۱۰	۴۹۹۷	۷۳۴	۱۱۸	۱۰۹۵۹	انفر ۳
۱۴۵۸	۲۰۴۸	۵۰۲	۶۶	۲۲	۴۰۹۶	انفر ۴
۹۳۸	۲۲۶	۴۵	۹	۷	۱۲۲۵	انفر ۵
۳۲۴	۲۱	۷	۵	۱	۳۵۸	انفر ۶
۹۹	۴	۱	.	.	۱۰۴	انفر ۷
۲۸	.	.	.	.	۲۸	انفر ۸
۱۲	.	.	.	.	۱۲	انفر ۹
۶	.	.	.	.	۶	۱۰ نفر و بیش تر

←

سالنامه آماری استان همدان -۱۴۰۰

۴-۱۷- خانوارهای معمولی استان برحسب جنس سرپرست خانوار و تعداد افراد، تعداد افراد باسواد و بی‌سواد: ۱۳۹۵ (دنباله)

اظہار نشده	بی سواد					جنس سرپرست خانوار و تعداد افراد در خانوار
	۴ نفر و بیش تر	۳ نفر	۲ نفر	۱ نفر	ندارد	
۷۴	۶۱۸	۳۷۷۲	۵۶۱۱۱	۱۰۷۴۷۴	۳۶۹۸۱۳	مردوزن.....
۳۸	۰	۰	۰	۲۶۹۸۷	۱۵۹۴۴	۱ نفر.....
۲۳	۰	۰	۲۳۰۶۲	۲۳۵۵۰	۷۲۸۹۱	۲ نفر.....
۶	۰	۱۳۷۴	۱۴۴۸۲	۲۲۰۷۸	۱۲۱۸۵۱	۳ نفر.....
۵	۱۸۳	۱۰۳۱	۱۰۰۷۰	۱۹۴۴۸	۱۱۸۱۸۶	۴ نفر.....
۱	۱۹۲	۷۳۸	۵۲۹۸	۱۰۷۲۸	۳۴۶۸۴	۵ نفر.....
۱	۱۱۹	۳۸۱	۲۱۲۰	۳۴۷۸	۵۲۸۰	۶ نفر.....
۰	۶۴	۱۵۴	۷۷۲	۸۹۰	۷۹۲	۷ نفر.....
۰	۳۵	۵۹	۲۱۹	۲۱۴	۱۳۳	۸ نفر.....
۰	۱۳	۲۳	۵۵	۷۵	۳۴	۹ نفر.....
۰	۱۲	۱۲	۳۳	۲۶	۱۸	۱۰ نفر و بیش تر.....
۵۱	۵۷۶	۳۶۰۱	۵۴۰۳۱	۶۸۰۰۱	۳۴۳۴۲۷	مرد.....
۱۷	۰	۰	۰	۳۲۳۷	۶۸۲۳	۱ نفر.....
۲۱	۰	۰	۲۱۹۱۱	۱۵۱۳۳	۶۳۹۶۶	۲ نفر.....
۶	۰	۱۲۷۵	۱۳۹۹۳	۱۷۶۵۸	۱۱۵۹۰۰	۳ نفر.....
۵	۱۶۵	۹۸۴	۹۸۰۶	۱۷۵۴۲	۱۱۶۳۲۵	۴ نفر.....
۱	۱۸۲	۷۲۵	۵۱۸۷	۱۰۰۵۲	۳۴۲۶۹	۵ نفر.....
۱	۱۰۸	۳۷۳	۲۰۸۰	۳۲۶۸	۵۱۹۱	۶ نفر.....
۰	۶۱	۱۵۱	۷۶۱	۸۲۳	۷۷۲	۷ نفر.....
۰	۳۵	۵۹	۲۰۸	۲۰۰	۱۳۰	۸ نفر.....
۰	۱۳	۲۳	۵۲	۶۷	۳۳	۹ نفر.....
۰	۱۲	۱۱	۳۳	۲۱	۱۸	۱۰ نفر و بیش تر.....



۱۷ - آموزش

۴-۱۷- خانوارهای معمولی استان برحسب جنس سرپرست خانوار و تعداد افراد، تعداد افراد باسواد و بی‌سواد: ۱۳۹۵ (دنباله)

اظہار نشده	بی سواد					جنس سرپرست خانوار و تعداد افراد در خانوار
	۴ نفر و بیش تر	۳ نفر	۲ نفر	۱ نفر	ندارد	
۲۳	۴۲	۱۷۱	۲۰۸۰	۳۹۴۷۳	۲۶۳۸۶	زن.....
۲۱	۰	۰	۰	۲۳۷۵۰	۹۱۲۱	۱ نفر.....
۲	۰	۰	۱۱۵۱	۸۴۱۷	۸۹۲۵	۲ نفر.....
۰	۰	۹۹	۴۸۹	۴۴۲۰	۵۹۵۱	۳ نفر.....
۰	۱۸	۴۷	۲۶۴	۱۹۰۶	۱۸۶۱	۴ نفر.....
۰	۱۰	۱۳	۱۱۱	۶۷۶	۴۱۵	۵ نفر.....
۰	۱۱	۸	۴۰	۲۱۰	۸۹	۶ نفر.....
۰	۳	۳	۱۱	۶۷	۲۰	۷ نفر.....
۰	۰	۰	۱۱	۱۴	۳	۸ نفر.....
۰	۰	۰	۳	۸	۱	۹ نفر.....
۰	۰	۱	۰	۵	۰	۱۰ نفر و بیش تر.....

مأخذ - مرکز آمار ایران (ر.م)

- مرکز آمار ایران. دفتر جمعیت، نیروی کار و سرشماری

سالنامه آماری استان همدان -۱۴۰۰

۵-۱۷- دانش آموزان و کارکنان آموزشی دوره‌های تحصیلی

مدیریت و کیفیت بخشی	کارکنان آموزشی		دانش آموزان			سال و دوره تحصیلی
	معلم	دختر	پسر	جمع		
۶۹۰۲	۱۸۲۷۲	۱۷۳۰۷۶	۱۹۰۰۲۱	۳۶۳۰۹۷	.....	۱۳۸۵-۱۳۸۶
۷۴۴۲	۱۵۴۷۴	۱۳۹۱۴۵	۱۵۳۱۵۷	۲۹۲۳۰۲	.....	۱۳۹۰-۱۳۹۱
۵۰۴۶	۱۳۵۸۴	۱۳۷۳۷۶	۱۴۹۱۸۱	۲۸۶۵۵۷	.....	۱۳۹۵-۱۳۹۶
۴۸۰۰	۱۳۴۰۹	۱۳۹۷۹۹	۱۵۰۸۸۰	۲۹۰۶۷۹	.....	۱۳۹۶-۱۳۹۷
۴۳۵۹	۱۳۱۷۹	۱۴۶۶۱۵	۱۵۸۵۰۱	۳۰۵۱۱۶	.....	۱۳۹۷-۱۳۹۸
۴۶۴۴	۱۲۵۵۷	۱۵۰۶۰۷	۱۶۰۹۷۶	۳۱۱۵۸۳	.....	۱۳۹۸-۱۳۹۹
۴۴۱۴	۱۲۱۰۰	۱۵۱۴۶۲	۱۶۲۳۰۹	۳۱۳۷۷۱	.....	۱۳۹۹-۱۴۰۰
۴۳۳۸	۱۲۲۱۶	۱۵۶۴۸۱	۱۶۶۱۲۹	۳۲۲۶۱۰	.....	۱۴۰۰-۱۴۰۱
۱۱۲	۲۹۸	۵۶۵	۹۹۱	۱۵۵۶	.....	آموزش استثنایی
۰	۰	۵۹۲۶	۶۰۶۶	۱۱۹۹۲	.....	پیش دبستانی
۱۸۴۲	۵۶۶۴	۸۴۹۱۱	۹۰۱۶۹	۱۷۵۰۸۰	.....	ابتدایی
۱۱۳۴	۳۰۰۴	۳۵۶۲۸	۳۷۸۲۵	۷۳۴۵۳	.....	دوره اول متوسطه
۱۲۵۰	۳۲۵۰	۲۶۱۱۶	۲۷۱۰۲	۵۳۲۱۸	.....	دوره دوم متوسطه
۰	۰	۱۴۲	۲۶۲	۴۰۴	.....	بزرگسال (دوره اول متوسطه)
۰	۰	۳۱۹۳	۳۷۱۴	۶۹۰۷	.....	بزرگسال (دوره دوم متوسطه)

مأخذ - اداره کل آموزش و پرورش استان همدان

۱۷ - آموزش

۶- ۱۷- دانش آموزان و کارکنان آموزشی اداره کل آموزش و پرورش استان

کارکنان آموزشی		دانش آموزان			سال تحصیلی و شهرستان
مدیریت و کیفیت بخشی	معلم	دختر	پسر	جمع	
۶۷۵۱	۱۷۹۵۱	۱۷۹۳۴۴	۱۹۶۸۳۶	۳۷۶۱۸۰	۱۳۸۵-۱۳۸۶
۷۴۴۲	۱۵۴۷۴	۱۳۸۰۲۳	۱۵۲۴۴۵	۲۹۰۴۶۸	۱۳۹۰-۱۳۹۱
۵۷۲۰	۱۳۵۸۴	۱۲۵۹۱۵	۱۳۶۶۲۶	۲۶۲۵۴۱	۱۳۹۵-۱۳۹۶
۴۸۰۰	۱۳۴۰۹	۱۲۸۳۹۱	۱۳۸۴۶۷	۲۶۶۸۵۸	۱۳۹۶-۱۳۹۷
۴۳۵۹	۱۳۱۷۹	۱۳۵۰۲۴	۱۴۶۲۳۶	۲۸۱۲۶۰	۱۳۹۷-۱۳۹۸
۴۲۵۸	۱۲۵۶۰	۱۳۸۹۵۱	۱۴۸۹۸۲	۲۸۷۹۳۳	۱۳۹۸-۱۳۹۹
۴۴۱۴	۱۲۱۰۰	۱۴۳۱۲۶	۱۵۲۹۰۶	۲۹۶۰۳۲	۱۳۹۹-۱۴۰۰
۴۳۷۷	۱۲۲۲۴	۱۴۸۵۳۳	۱۵۸۰۷۰	۳۰۶۶۰۳	۱۴۰۰-۱۴۰۱
۲۶۸	۷۰۰	۸۸۶۰	۹۵۴۸	۱۸۴۰۸	اسدآباد
۳۰۹	۹۹۵	۹۶۹۹	۱۰۳۱۰	۲۰۰۰۹	بهار
۲۵۳	۷۵۱	۸۲۱۰	۸۶۰۰	۱۶۸۱۰	تویسرکان
۲۲۱	۷۵۶	۶۵۹۴	۷۱۸۰	۱۳۷۷۴	رزن
۹۳	۳۸۵	۳۴۱۲	۳۶۳۸	۷۰۵۰	فامنین
۳۶۵	۱۱۹۴	۱۱۴۳۹	۱۲۴۶۲	۲۳۹۰۱	کیبودرآهنگ
۷۵۷	۱۹۷۴	۲۴۷۵۸	۲۶۳۳۹	۵۱۰۹۷	ملایر
۴۳۳	۱۳۱۰	۱۵۴۷۸	۱۶۵۶۸	۳۲۰۴۶	نهایوند
۱۵۶۲	۳۸۲۲	۵۶۷۳۷	۵۹۸۶۲	۱۱۶۵۹۹	همدان
۱۱۶	۳۳۷	۳۳۴۶	۳۵۶۳	۶۹۰۹	درگزین

مأخذ- اداره کل آموزش و پرورش استان همدان

سالنامه آماری استان همدان - ۱۴۰۰

۷-۱۷- دانش‌آموزان آموزش استثنایی برحسب دوره‌های تحصیلی

دانش‌آموز			سال و دوره تحصیلی
دختر	پسر	جمع	
۷۵۵	۱۰۸۸	۱۸۴۳	..... ۱۳۸۵-۱۳۸۶
۷۰۵	۱۱۲۹	۱۸۳۴	..... ۱۳۹۰-۱۳۹۱
۵۴۸	۹۳۰	۱۴۷۸	..... ۱۳۹۵-۱۳۹۶
۵۳۷	۸۷۷	۱۴۱۴	..... ۱۳۹۶-۱۳۹۷
۵۸۶	۹۷۵	۱۵۶۱	..... ۱۳۹۷-۱۳۹۸
۵۹۲	۹۹۹	۱۵۹۱	..... ۱۳۹۸-۱۳۹۹
۵۲۰	۹۲۴	۱۴۴۴	..... ۱۳۹۹-۱۴۰۰
۵۳۲	۹۶۳	۱۴۹۵	..... ۱۴۰۰-۱۴۰۱
۱۰۲	۱۷۱	۲۷۳	..... پیش دبستانی
۳۰۹	۵۶۸	۸۷۷	..... ابتدایی
۱۱	۲۲	۳۳	..... دوره اول متوسطه
۵۰	۱۰۲	۱۵۲	دوره اول متوسطه پیش حرفه‌ای
۸	۲	۱۰	..... دوره دوم متوسطه
۴۲	۷۵	۱۱۷	..... دوره دوم متوسطه حرفه‌ای

مأخذ - اداره کل آموزش و پرورش استان همدان



۱۷ - آموزش

۸- ۱۷- دانش آموزان، کارکنان و امکانات آموزشی دوره آموزش استثنایی

کلاس	مدرسه	کارکنان آموزشی		دانش آموز			سال تحصیلی و شهرستان
		مدیریت و کیفیت بخشی	معلم	دختر	پسر	جمع	
۳۰۸	۸۹	۱۵۰	۳۲۱	۷۵۵	۱۰۸۸	۱۸۴۳	.....۱۳۸۵-۱۳۸۶
۳۳۴	۹۶	۱۹۳	۳۷۰	۷۰۵	۱۱۲۹	۱۸۳۴	.....۱۳۹۰-۱۳۹۱
۲۵۰	۹۴	۱۹۲	۳۷۶	۵۴۸	۹۳۰	۱۴۷۸	.....۱۳۹۵-۱۳۹۶
۲۵۰	۹۵	۱۳۶	۳۶۹	۵۳۷	۸۷۷	۱۴۱۴	.....۱۳۹۶-۱۳۹۷
۲۵۷	۹۳	۱۲۶	۳۴۱	۵۸۶	۹۷۵	۱۵۶۱	.....۱۳۹۷-۱۳۹۸
۲۵۴	۹۴	۱۳۰	۳۳۷	۵۹۲	۹۹۹	۱۵۹۱	.....۱۳۹۸-۱۳۹۹
۲۴۰	۸۸	۱۲۱	۳۰۷	۵۲۰	۹۲۴	۱۴۴۴	.....۱۳۹۹-۱۴۰۰
۲۳۷	۹۷	۱۱۲	۲۹۸	۵۳۲	۹۶۳	۱۴۹۵	.....۱۴۰۰-۱۴۰۱
۱۶	۶	۷	۲۰	۱۱	۶۱	۷۲	.....اسدآباد
۱۹	۱۰	۸	۲۴	۳۴	۸۷	۱۲۱	.....بهار
۲۲	۱۶	۵	۲۱	۴۷	۷۶	۱۲۳	.....تویسرکان
۱۲	۶	۴	۱۵	۲۷	۵۳	۸۰	.....رزن
۴	۲	۲	۴	۱۰	۱۹	۲۹	.....فامنین
۱۴	۷	۵	۱۷	۲۸	۵۶	۸۴	.....کبودرآهنگ
۳۸	۱۷	۱۸	۴۶	۱۰۲	۱۵۱	۲۵۳	.....ملایر
۱۸	۸	۱۳	۲۷	۲۷	۸۴	۱۱۱	.....نهادند
۸۷	۲۳	۴۹	۱۱۹	۲۳۱	۳۴۸	۵۷۹	.....همدان
۷	۲	۱	۵	۱۵	۲۸	۴۳	.....درگزین

مأخذ - مدیریت آموزش و پرورش استثنایی استان همدان

سالنامه آماری استان همدان -۱۴۰۰

۹-۱۷- دانش آموزان و امکانات آموزشی دوره پیش دبستانی

کلاس	مدرسه	دانش آموز			سال تحصیلی و شهرستان
		دختر	پسر	جمع	
۸۳۸	۶۶۵	۷۷۵۱	۸۲۱۴	۱۵۹۶۵	..... ۱۳۸۵-۱۳۸۶
۷۱۷	۵۵۲	۶۶۷۲	۶۲۱۶	۱۲۸۸۸	..... ۱۳۹۰-۱۳۹۱
۱۰۱۱	۷۰۷	۷۳۰۱	۷۰۶۵	۱۴۳۶۶	..... ۱۳۹۵-۱۳۹۶
۱۱۳۶	۷۱۱	۸۱۹۶	۸۴۲۴	۱۶۶۲۰	..... ۱۳۹۶-۱۳۹۷
۱۳۴۸	۶۹۴	۸۵۸۶	۸۸۱۲	۱۷۳۹۸	..... ۱۳۹۷-۱۳۹۸
۱۳۳۴	۷۲۵	۸۹۹۲	۸۸۳۰	۱۷۸۲۲	..... ۱۳۹۸-۱۳۹۹
۹۴۲	۷۶۸	۵۹۴۷	۶۳۹۲	۱۲۳۳۹	..... ۱۳۹۹-۱۴۰۰
۶۷۳	۶۷۳	۵۹۲۶	۶۰۶۶	۱۱۹۹۲	..... ۱۴۰۰-۱۴۰۱
۱۷	۱۷	۳۸۹	۴۲۷	۸۱۶	..... اسداباد
۷۴	۷۴	۶۵۷	۶۸۰	۱۳۳۷	..... بهار
۲۹	۲۹	۱۲۳	۱۰۷	۲۳۰	..... تویسرکان
۴۸	۴۸	۲۷۱	۲۵۹	۵۳۰	..... رزن
۳۰	۳۰	۲۰۶	۱۹۳	۳۹۹	..... فامنین
۱۲۵	۱۲۵	۸۵۳	۸۴۵	۱۶۹۸	..... کیودرآهنگ
۸۷	۸۷	۵۱۴	۵۵۴	۱۰۶۸	..... ملایر
۴۸	۴۸	۵۶۴	۶۱۵	۱۱۷۹	..... نهاوند
۱۸۴	۱۸۴	۲۰۷۰	۲۱۱۶	۴۱۸۶	..... همدان
۳۱	۳۱	۲۷۹	۲۷۰	۵۴۹	..... درگزین

مأخذ- اداره کل آموزش و پرورش استان همدان

## ۱۷ - آموزش

### ۱۰- ۱۷- دانش آموزان، کارکنان و امکانات آموزشی دوره ابتدایی

کلاس	مدرسه	کارکنان آموزشی		دانش آموزان			سال تحصیلی و شهرستان
		مدیریت و کیفیت بخشی	معلم	دختر	پسر	جمع	
۶۷۸۱	۱۵۶۰	۸۸۵۷	۱۵۶۸	۶۴۱۱۴	۶۷۹۶۰	۱۳۲۰۷۴	..... ۱۳۸۵-۱۳۸۶
۵۶۴۰	۱۴۰۲	۵۵۱۱	۲۷۲۷	۵۸۱۸۵	۶۱۲۳۴	۱۱۹۴۱۹	..... ۱۳۹۰-۱۳۹۱
۶۹۰۶	۱۵۲۷	۶۳۶۷	۱۹۴۶	۷۴۷۴۲	۷۹۶۰۳	۱۵۴۳۴۵	..... ۱۳۹۵-۱۳۹۶
۶۹۵۵	۱۵۲۴	۱۹۱۴	۶۳۳۶	۷۶۲۸۲	۸۰۸۴۸	۱۵۷۱۳۰	..... ۱۳۹۶-۱۳۹۷
۷۰۰۲	۱۵۳۰	۱۷۸۹	۶۱۵۸	۷۸۶۱۶	۸۳۲۳۰	۱۶۱۸۴۶	..... ۱۳۹۷-۱۳۹۸
۷۱۰۵	۱۵۳۳	۱۷۰۱	۵۵۵۹	۸۰۲۶۶	۸۵۰۰۸	۱۶۵۲۷۴	..... ۱۳۹۸-۱۳۹۹
۷۳۷۲	۱۵۳۹	۱۸۴۰	۵۲۵۹	۸۲۲۶۷	۸۷۱۳۱	۱۶۹۳۹۸	..... ۱۳۹۹-۱۴۰۰
۷۳۷۹	۱۵۶۳	۱۸۴۲	۵۶۶۴	۸۵۲۰۲	۹۰۶۰۸	۱۷۵۸۱۰	..... ۱۴۰۰-۱۴۰۱
۴۸۱	۱۳۸	۱۱۲	۳۴۶	۵۱۵۴	۵۴۵۳	۱۰۶۰۷	..... اسدابآ
۵۲۶	۱۰۶	۱۵۳	۴۹۹	۵۹۶۴	۶۳۵۸	۱۲۳۲۲	..... بهار
۴۲۹	۱۲۰	۹۰	۳۵۳	۴۶۵۹	۴۸۵۹	۹۵۱۸	..... نویسندگان
۳۹۳	۱۰۷	۹۶	۳۸۳	۳۸۲۷	۴۱۰۵	۷۹۳۲	..... رزن
۲۱۶	۷۰	۴۱	۲۰۲	۱۹۴۹	۲۱۳۳	۴۰۸۲	..... فامنین
۷۰۰	۱۷۳	۱۴۷	۶۵۷	۷۱۲۶	۷۵۵۸	۱۴۶۸۴	..... کبودرآهنگ
۱۳۱۰	۲۶۱	۳۰۵	۸۸۷	۱۳۹۶۶	۱۵۲۰۹	۲۹۱۷۵	..... ملایر
۸۲۵	۲۰۸	۱۶۸	۶۲۶	۸۶۵۹	۹۱۳۱	۱۷۷۹۰	..... نهاوند
۲۴۰۵	۳۳۶	۶۷۳	۱۵۲۳	۳۱۹۰۶	۳۳۷۷۷	۶۵۶۸۳	..... همدان
۱۹۴	۴۴	۵۷	۱۸۸	۱۹۹۲	۲۰۲۵	۴۰۱۷	..... درگزین

مأخذ- اداره کل آموزش و پرورش استان همدان

سالنامه آماری استان همدان - ۱۴۰۰

۱۱ - ۱۷ - دانش آموزان، کارکنان و امکانات آموزشی دوره اول متوسطه

کلاس	مدرسه	کارکنان آموزشی		دانش آموزان			سال تحصیلی و شهرستان
		مدیریت و کیفیت بخشی	معلم	دختر	پسر	جمع	
۴۷۶۷	۹۶۱	۲۰۷۴	۵۶۶۸	۴۷۱۹۰	۵۴۰۶۳	۱۰۱۲۵۳	..... ۱۳۸۵-۱۳۸۶
۳۰۶۱	۶۶۱	۱۸۵۰	۴۴۶۲	۳۳۸۴۶	۳۷۵۴۳	۷۱۳۸۹	..... ۱۳۹۰-۱۳۹۱
۲۸۰۶	۵۸۶	۱۴۱۸	۳۵۳۶	۳۰۸۳۳	۳۴۰۵۲	۶۴۸۸۵	..... ۱۳۹۵-۱۳۹۶
۲۷۴۶	۵۷۲	۱۳۱۶	۳۵۳۱	۳۱۰۷۲	۳۴۰۵۶	۶۵۱۲۸	..... ۱۳۹۶-۱۳۹۷
۲۷۹۳	۵۷۳	۱۱۹۳	۳۴۴۶	۳۱۹۵۳	۳۴۸۷۶	۶۶۸۲۹	..... ۱۳۹۷-۱۳۹۸
۲۸۱۳	۵۸۳	۱۱۶۷	۳۳۳۰	۳۳۳۶۱	۳۵۸۷۵	۶۹۲۳۶	..... ۱۳۹۸-۱۳۹۹
۲۸۷۵	۵۷۱	۱۱۹۸	۳۱۲۹	۳۴۶۹۴	۳۷۳۳۱	۷۲۰۲۵	..... ۱۳۹۹-۱۴۰۰
۲۹۳۶	۵۷۶	۱۱۳۴	۳۰۰۴	۳۶۱۳۶	۳۸۵۳۲	۷۴۶۵۸	..... ۱۴۰۰-۱۴۰۱
۱۸۴	۴۱	۶۸	۱۷۶	۲۱۳۷	۲۳۷۷	۴۵۱۴	..... اسداباد
۲۰۷	۵۰	۶۹	۲۵۴	۲۴۱۱	۲۴۶۹	۴۸۸۰	..... بهار
۱۶۷	۳۹	۷۲	۱۷۳	۲۰۰۸	۲۰۸۵	۴۰۹۳	..... توپسرکان
۱۶۹	۴۱	۵۴	۲۰۸	۱۵۹۳	۱۷۸۳	۳۳۷۶	..... رزن
۸۶	۲۲	۲۵	۱۰۴	۸۸۷	۸۷۳	۱۷۶۰	..... فامنین
۲۵۹	۶۶	۱۱۲	۳۰۶	۲۷۹۱	۳۰۹۷	۵۸۸۸	..... کبودرآهنگ
۵۲۱	۱۰۲	۱۸۶	۵۰۲	۶۱۴۱	۶۲۷۹	۱۲۴۲۰	..... ملایر
۳۰۵	۶۳	۱۲۱	۳۲۶	۳۸۵۹	۴۲۲۲	۸۰۸۱	..... نهاوند
۹۶۴	۱۳۵	۳۹۶	۸۷۶	۱۳۵۱۲	۱۴۴۳۷	۲۷۹۴۹	..... همدان
۷۴	۱۷	۳۱	۷۹	۷۸۷	۹۱۰	۱۶۹۷	..... درگزین

مأخذ - اداره کل آموزش و پرورش استان همدان

۱۲- ۱۷- دانش آموزان، کارکنان و امکانات آموزشی دوره دوم متوسطه

کلاس	مدرسه	کارکنان آموزشی		دانش آموزان			سال تحصیلی و شهرستان
		مدیریت و کیفیت بخشی	معلم	دختر	پسر	جمع	
۴۳۳۰	۶۳۲	۲۸۳۱	۴۶۳۴	۴۵۴۷۰	۵۳۴۲۶	۹۸۸۹۶	.....۱۳۸۵-۱۳۸۶
۳۶۳۷	۶۸۲	۲۶۷۲	۴۸۷۲	۳۲۹۳۲	۴۱۷۰۹	۷۴۶۴۱	.....۱۳۹۰-۱۳۹۱
۲۳۵۴	۳۸۷	۱۵۶۲	۳۲۹۶	۲۰۳۴۰	۲۲۹۷۱	۴۳۳۱۱	.....۱۳۹۵-۱۳۹۶
۲۱۸۲	۳۷۷	۱۴۳۴	۳۱۷۳	۲۰۵۰۰	۲۲۶۸۶	۴۳۱۸۶	.....۱۳۹۶-۱۳۹۷
۲۵۵۹	۳۶۲	۱۲۵۱	۳۲۳۴	۲۳۸۶۹	۲۷۱۵۵	۵۱۰۲۴	.....۱۳۹۷-۱۳۹۸
۲۵۴۳	۳۴۲	۱۲۲۳	۳۴۳۱	۲۴۷۳۲	۲۷۱۰۰	۵۱۸۳۲	.....۱۳۹۸-۱۳۹۹
۲۵۱۹	۳۴۵	۱۲۵۶	۳۴۰۵	۲۵۶۴۵	۲۷۵۲۰	۵۳۱۶۵	.....۱۳۹۹-۱۴۰۰
۲۵۴۷	۳۴۸	۱۲۵۰	۳۲۵۰	۲۶۶۷۳	۲۷۹۶۷	۵۴۶۴۰	.....۱۴۰۰-۱۴۰۱
۱۴۷	۲۱	۷۹	۱۵۸	۱۵۵۸	۱۶۵۷	۳۲۱۵	.....اسدآباد
۱۴۶	۲۹	۷۴	۲۱۸	۱۲۹۰	۱۳۹۶	۲۶۸۶	.....بهار
۱۵۳	۲۶	۷۸	۲۰۴	۱۴۹۶	۱۵۸۰	۳۰۷۶	.....تویسرکان
۱۱۲	۱۵	۶۷	۱۵۰	۱۱۴۷	۱۲۳۹	۲۳۸۶	.....رزن
۵۶	۷	۲۴	۷۵	۵۶۶	۶۱۳	۱۱۷۹	.....فامنین
۱۶۲	۲۳	۹۹	۲۱۲	۱۴۹۴	۱۷۵۱	۳۲۴۵	.....کبودرآهنگ
۴۳۴	۶۸	۲۴۴	۵۳۹	۴۵۴۹	۴۷۰۰	۹۲۴۹	.....ملایر
۲۵۹	۴۲	۱۲۷	۳۲۷	۲۹۳۳	۳۱۳۱	۶۰۶۴	.....نهایوند
۱۰۲۱	۱۰۸	۴۳۲	۱۳۰۳	۱۱۰۸۸	۱۱۳۰۰	۲۲۳۸۸	.....همدان
۵۷	۹	۲۶	۶۴	۵۵۲	۶۰۰	۱۱۵۲	.....درگزین

مأخذ - اداره کل آموزش و پرورش استان همدان

سالنامه آماری استان همدان -۱۴۰۰

۱۳-۱۷- دانش‌آموزان دوره دوم متوسطه برحسب پایه و شاخه تحصیلی و شهرستان: سال تحصیلی ۱۴۰۰\_۱۴۰۱

کل						شهرستان
کار و دانش		فنی و حرفه ای		متوسطه نظری		
دختر	پسر	دختر	پسر	دختر	پسر	
۵۰۶۱	۵۹۳۶	۳۶۷۹	۶۶۶۳	۱۷۹۳۳	۱۵۳۶۸	کل استان.....
۱۲۲	۳۰۴	۱۸۲	۳۴۳	۱۲۵۴	۱۰۱۰	اسدآباد.....
۳۳۸	۴۶۰	۱۲۶	۲۷۰	۸۲۶	۶۶۶	بهار.....
۲۵۶	۳۸۴	۱۷۶	۴۶۷	۱۰۶۴	۷۲۹	تویسرکان.....
۳۴۷	۳۷۵	۱۰۶	۲۱۶	۶۹۴	۶۴۸	رزن.....
۱۳۴	۲۱۸	۱۰۷	۸۲	۳۲۵	۳۱۳	فامنین.....
۲۷۸	۴۸۸	۲۵۱	۲۱۰	۹۶۵	۱۰۵۳	کیودرآهنگ.....
۹۳۵	۱۰۸۷	۷۷۸	۱۱۶۸	۲۸۳۶	۲۴۴۵	ملایر.....
۶۲۲	۴۵۷	۴۰۳	۸۳۸	۱۹۰۸	۱۸۳۶	نهایوند.....
۱۹۲۵	۲۰۲۸	۱۴۲۶	۲۹۰۴	۷۷۳۷	۶۳۶۸	همدان.....
۱۰۴	۱۳۵	۱۲۴	۱۶۵	۳۲۴	۳۰۰	درگزین.....



۱۳-۱۷- دانش‌آموزان دوره دوم متوسطه برحسب پایه و شاخه تحصیلی و شهرستان: سال تحصیلی ۱۴۰۰\_۱۴۰۱ (دنباله)

پایه دهم						شهرستان
کار و دانش		فنی و حرفه ای		متوسطه نظری		
دختر	پسر	دختر	پسر	دختر	پسر	
۲۰۴۵	۲۲۵۹	۱۴۳۱	۲۲۹۵	۶۲۱۱	۵۱۷۸	کل استان.....
۷۵	۷۹	۷۱	۱۲۷	۴۲۵	۳۳۷	اسدآباد.....
۱۴۵	۱۸۰	۶۱	۱۰۵	۳۳۲	۱۸۸	بهار.....
۱۰۱	۱۴۳	۶۲	۱۶۹	۳۹۲	۲۵۰	تویسرکان.....
۱۳۲	۱۴۷	۳۱	۸۵	۲۰۹	۲۰۷	رزن.....
۵۲	۸۵	۵۳	۲۴	۱۱۱	۱۱۳	فامنین.....
۱۱۴	۱۸۴	۱۱۰	۸۶	۳۵۰	۳۴۹	کیودرآهنگ.....
۳۶۲	۳۹۰	۲۹۲	۳۹۶	۱۰۰۳	۸۳۳	ملایر.....
۲۵۳	۱۸۸	۱۵۱	۲۷۱	۶۶۶	۶۵۴	نهایوند.....
۷۷۵	۸۰۹	۵۴۸	۹۶۲	۲۶۰۶	۲۱۵۰	همدان.....
۳۶	۵۴	۵۲	۷۰	۱۱۷	۹۷	درگزین.....

## ۱۷ - آموزش

۱۳-۱۷- دانش آموزان دوره دوم متوسطه برحسب پایه و شاخه تحصیلی و شهرستان: سال تحصیلی ۱۴۰۱\_۱۴۰۰ (دنباله)

پایه یازدهم						شهرستان
کار و دانش		فنی و حرفه ای		متوسطه نظری		
دختر	پسر	دختر	پسر	دختر	پسر	
۱۶۸۰	۲۰۳۶	۱۱۸۹	۲۲۷۷	۵۹۰۹	۵۲۱۹	کل استان .....
۲۹	۱۴۲	۵۷	۱۱۴	۴۰۶	۳۴۲	اسدآباد .....
۱۰۳	۱۴۵	۳۷	۹۱	۲۵۴	۲۵۱	بهار .....
۸۴	۱۳۹	۶۳	۱۵۵	۳۴۷	۲۵۲	تویسرکان .....
۱۱۸	۱۱۲	۴۶	۶۶	۲۵۳	۲۲۳	رزن .....
۴۱	۷۱	۴۱	۲۳	۱۱۷	۱۱۰	فامنین .....
۹۶	۱۹۲	۹۴	۶۱	۳۰۶	۳۳۳	کیودرآهنگ .....
۳۲۱	۳۶۱	۲۳۰	۴۰۷	۹۴۹	۸۳۵	ملایر .....
۲۰۶	۱۶۲	۱۲۴	۲۹۵	۶۴۷	۶۳۱	نهایوند .....
۶۴۹	۶۵۵	۴۶۱	۱۰۲۲	۲۵۳۱	۲۱۳۳	همدان .....
۳۳	۵۷	۳۶	۴۳	۹۹	۱۰۹	درگزین .....



۱۳-۱۷- دانش آموزان دوره دوم متوسطه برحسب پایه و شاخه تحصیلی و شهرستان: سال تحصیلی ۱۴۰۱\_۱۴۰۰ (دنباله)

پایه دوازدهم						شهرستان
کار و دانش		فنی و حرفه ای		متوسطه نظری		
دختر	پسر	دختر	پسر	دختر	پسر	
۱۳۳۶	۱۶۴۱	۱۰۵۹	۲۰۹۱	۵۸۱۳	۴۹۷۱	کل استان .....
۱۸	۸۳	۵۴	۱۰۲	۴۲۳	۳۲۱	اسدآباد .....
۹۰	۱۳۵	۲۸	۷۴	۲۴۰	۲۲۷	بهار .....
۷۱	۱۰۲	۵۱	۱۴۳	۳۲۵	۲۲۷	تویسرکان .....
۹۷	۱۱۶	۲۹	۶۵	۲۳۲	۲۱۸	رزن .....
۴۱	۶۲	۱۳	۳۵	۹۷	۹۰	فامنین .....
۶۸	۱۱۲	۴۷	۶۳	۳۰۹	۳۷۱	کیودرآهنگ .....
۲۵۲	۳۳۶	۲۵۶	۳۶۵	۸۸۴	۷۷۷	ملایر .....
۱۶۳	۱۰۷	۱۲۸	۲۷۲	۵۹۵	۵۵۱	نهایوند .....
۵۰۱	۵۶۴	۴۱۷	۹۲۰	۲۶۰۰	۲۰۸۵	همدان .....
۳۵	۲۴	۳۶	۵۲	۱۰۸	۹۴	درگزین .....

مأخذ- اداره کل آموزش و پرورش استان همدان

سالنامه آماری استان همدان - ۱۴۰۰

۱۴-۱۷- دانش‌آموزان و امکانات آموزشی دوره اول متوسطه بزرگسال

کلاس	مدرسه	دانش‌آموز			سال تحصیلی و شهرستان
		زن	مرد	جمع	
۳۰۰	۵۰	۳۳۸۳	۸۶۴	۴۲۴۷	..... ۱۳۸۵-۱۳۸۶
۵۷	۲۱	۴۷۷	۱۶۸	۶۴۵	..... ۱۳۹۰-۱۳۹۱
۲۷	۱۹	۲۸۶	۱۱۲	۳۹۸	..... ۱۳۹۵-۱۳۹۶
۱۷	۱۵	۱۵۰	۷۲	۲۲۲	..... ۱۳۹۶-۱۳۹۷
۲۱	۱۷	۱۹۲	۱۸۲	۳۷۴	..... ۱۳۹۷-۱۳۹۸
۲۰	۱۸	۱۷۵	۲۲۰	۳۹۵	..... ۱۳۹۸-۱۳۹۹
۲۰	۱۶	۱۳۸	۱۹۶	۳۳۴	..... ۱۳۹۹-۱۴۰۰
...	...	...	...	...	..... ۱۴۰۰-۱۴۰۱
...	...	...	...	...	..... اسدآباد
...	...	...	...	...	..... بهار
...	...	...	...	...	..... تویسرکان
...	...	...	...	...	..... رزن
...	...	...	...	...	..... فامنین
...	...	...	...	...	..... کبودرآهنگ
...	...	...	...	...	..... ملایر
...	...	...	...	...	..... نهاوند
...	...	...	...	...	..... همدان
...	...	...	...	...	..... درگزین

مأخذ- اداره کل آموزش و پرورش استان همدان



۱۵-۱۷- دانش آموزان و امکانات آموزشی دوره دوم متوسطه بزرگسال

کلاس	مدرسه	دانش آموز			سال تحصیلی و شهرستان
		زن	مرد	جمع	
۶۶۰	۱۱۰	۳۷۹۷	۷۲۱۴	۱۱۰۱۱	..... ۱۳۸۵-۱۳۸۶
۶۹۵	۱۱۹	۳۸۶۷	۵۲۶۲	۹۱۲۹	..... ۱۳۹۰-۱۳۹۱
۶۱۶	۱۴۱	۳۳۲۶	۴۴۴۸	۷۷۷۴	..... ۱۳۹۵-۱۳۹۶
۶۱۷	۱۳۳	۳۰۶۲	۳۹۱۷	۶۹۷۹	..... ۱۳۹۶-۱۳۹۷
۶۱۷	۱۳۲	۲۸۱۳	۳۲۷۱	۶۰۸۴	..... ۱۳۹۷-۱۳۹۸
۶۱۸	۱۳۰	۲۴۸۹	۲۹۴۴	۵۴۳۳	..... ۱۳۹۸-۱۳۹۹
۶۱۸	۱۱۳	۲۲۵۱	۲۸۱۵	۵۰۶۶	..... ۱۳۹۹-۱۴۰۰
...	...	...	...	...	..... ۱۴۰۰-۱۴۰۱
...	...	...	...	...	..... اسدآباد
...	...	...	...	...	..... بهار
...	...	...	...	...	..... تویسرکان
...	...	...	...	...	..... رزن
...	...	...	...	...	..... فامنین
...	...	...	...	...	..... کبودرآهنگ
...	...	...	...	...	..... ملایر
...	...	...	...	...	..... نهاوند
...	...	...	...	...	..... همدان
...	...	...	...	...	..... درگزین

مأخذ- اداره کل آموزش و پرورش استان همدان

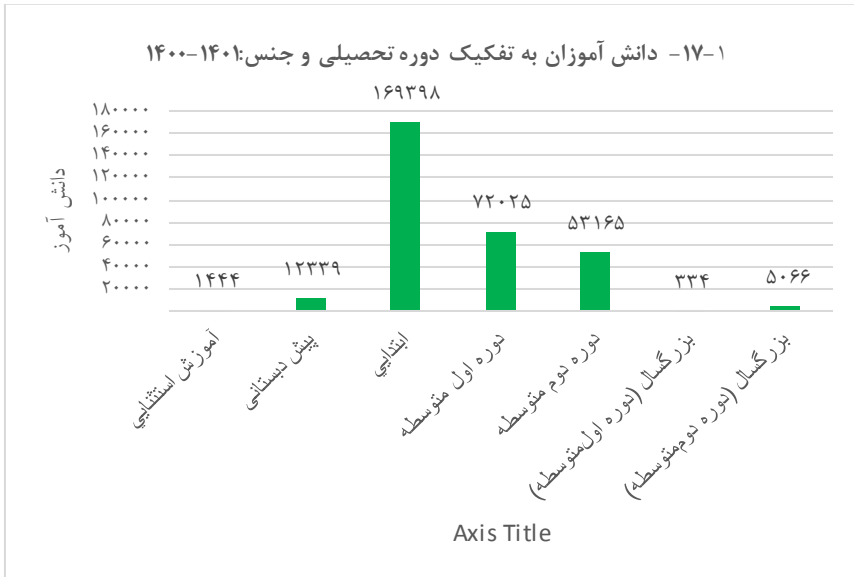
سالنامه آماری استان همدان - ۱۴۰۰

۱۶-۱۷- تعداد قبول شدگان دوره ابتدایی و دوره اول متوسطه بر حسب جنس

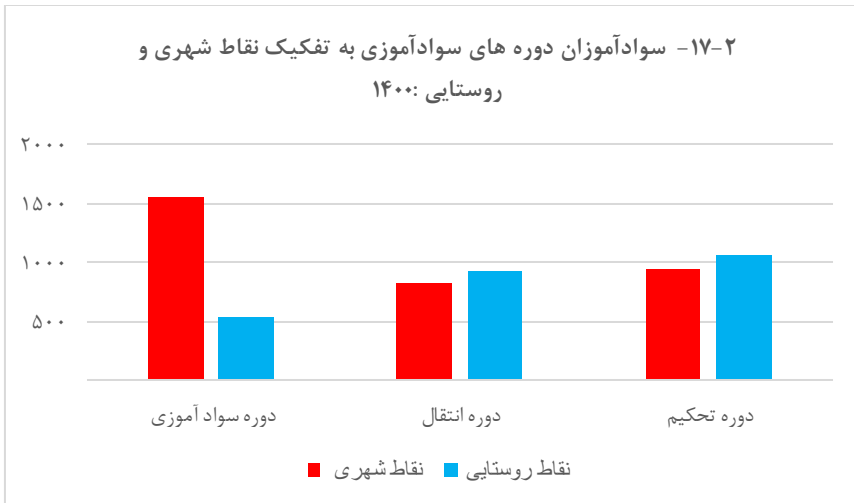
دوره اول متوسطه			ابتدایی			سال تحصیلی و شهرستان
دختر	پسر	جمع	دختر	پسر	جمع	
۴۲۰۴۲	۴۸۱۶۸	۹۰۲۱۰	۶۴۶۱۳	۶۹۹۹۱	۱۳۴۶۰۴	..... ۱۳۸۵-۱۳۸۶
۳۴۳۲۵	۳۷۱۸۵	۷۱۵۱۰	۶۶۳۰۶	۶۷۰۰۴	۱۳۳۳۱۰	..... ۱۳۹۰-۱۳۹۱
۲۹۸۹۲	۳۲۴۱۳	۶۲۳۰۵	۶۹۵۳۲	۷۳۴۷۹	۱۴۳۰۱۱	..... ۱۳۹۵-۱۳۹۶
۲۹۸۸۰	۳۲۵۸۳	۶۲۴۶۳	۷۲۷۹۳	۷۷۷۱۴	۱۵۰۵۰۷	..... ۱۳۹۶-۱۳۹۷
۲۸۷۰۳	۲۷۵۳۲	۵۶۲۳۵	۷۴۴۲۲	۷۷۳۷۸	۱۵۱۸۰۰	..... ۱۳۹۷-۱۳۹۸
۳۱۱۸۲	۳۴۲۵۴	۶۵۴۳۶	۷۶۹۰۶	۷۸۵۱۶	۱۵۵۴۲۲	..... ۱۳۹۸-۱۳۹۹
...	...	...	...	...	...	..... ۱۳۹۹-۱۴۰۰
...	...	...	...	...	...	..... اسدآباد
...	...	...	...	...	...	..... بهار
...	...	...	...	...	...	..... توپسرکلن
...	...	...	...	...	...	..... رزن
...	...	...	...	...	...	..... فامنین
...	...	...	...	...	...	..... کبودرآهنگ
...	...	...	...	...	...	..... ملایر
...	...	...	...	...	...	..... نهاوند
...	...	...	...	...	...	..... همدان
...	...	...	...	...	...	..... درگزین

ماخذ - اداره کل آموزش و پرورش استان همدان

## ۱۷ - آموزش



مبنا: جدول ۵-۱۷



مبنا: جدول ۱۶-۱۷

سالنامه آماری استان همدان - ۱۴۰۰

۱۷-۱۷-۰۱- قبول شدگان دوره دوم متوسطه (پایه دهم و یازدهم) برحسب پایه و شاخه تحصیلی

و جنس

پایه دهم				جمع			سال تحصیلی و شهرستان
متوسطه نظری				دختر	پسر	جمع	
علوم تجربی		ریاضی و فیزیک					
دختر	پسر	دختر	پسر				
۳۴۴۸	۱۴۵	۱۵۷	۱۹۲۳	۱۱۳۱۸	۱۰۱۴۴	۲۱۴۶۲	..... ۱۳۸۵-۱۳۸۶
	۱	۹					
۲۸۰۹	۱۹۷	۱۵۸	۲۱۳۵	۹۴۹۹	۱۱۲۱۵	۲۰۷۱۴	..... ۱۳۹۰-۱۳۹۱
	۲	۰					
۲۳۰۷	۱۶۰	۶۷۸	۱۰۷۶	۶۶۱۲	۵۵۹۹	۱۲۲۱۱	..... ۱۳۹۵-۱۳۹۶
	۴						
۲۰۲۰	۱۳۲	۵۵۸	۸۷۸	۴۹۹۸	۴۱۳۵	۹۱۳۳	..... ۱۳۹۶-۱۳۹۷
	۲						
۲۱۲۸	۲۰۶	۴۶۰	۷۲۲	۵۹۹۳	۷۰۲۶	۱۳۰۱۹	..... ۱۳۹۷-۱۳۹۸
	۶						
۲۲۲۹	۱۴۳	۳۹۶	۷۴۵	۵۹۵۹	۵۴۱۲	۱۱۳۷۱	..... ۱۳۹۸-۱۳۹۹
	۱						
۲۷۴۳	۱۹۵	۴۸۴	۸۶۰	۳۲۲۷	۲۸۱۴	۶۰۴۱	..... ۱۳۹۹-۱۴۰۰
	۴						
۱۸۴	۱۵۷	۳	۱۹	۱۸۷	۱۷۶	۳۶۳	..... اسدآباد
۹۲	۷۴	۸	۱۶	۱۰۰	۹۰	۱۹۰	..... بهار
۱۲۳	۱۰۰	۱۲	۲۷	۱۳۵	۱۲۷	۲۶۲	..... تویسرکان
۸۴	۷۳	۳۸	۳۵	۱۲۲	۱۰۸	۲۳۰	..... رزن
۲۹	۲۲	۲۲	۱۷	۵۱	۳۹	۹۰	..... فامنین
۱۴۹	۱۳۱	۱۳	۴۷	۱۶۲	۱۷۸	۳۴۰	..... کیودرآهنگ
۴۴۱	۳۲۹	۸۶	۱۵۳	۵۲۷	۴۸۲	۱۰۰۹	..... ملایر
۳۱۶	۱۹۶	۲۶	۸۵	۳۴۲	۲۸۱	۶۲۳	..... نهاوند
۱۲۹۷	۸۴۸	۲۶۴	۴۴۹	۱۵۶۱	۱۲۹۷	۲۸۵۸	..... همدان
۲۸	۲۴	۱۲	۱۲	۴۰	۳۶	۷۶	..... درگزین

مأخذ - اداره کل آموزش و پرورش استان همدان

## ۱۷ - آموزش

۱۷-۱۷-۰۲-قبول شدگان دوره دوم متوسطه (پایه دهم و یازدهم) برحسب پایه و شاخه تحصیلی و جنس(دنباله)

پایه دهم						سال تحصیلی و شهرستان
کاردانش		فنی و حرفه ای		متوسطه نظری		
دختر	پسر	دختر	پسر	علوم انسانی		
				دختر	پسر	
۱۶۷۵	۲۵۷۲	۱۰۹۱	۲۱۵۲	۳۵۲۵	۲۰۴۶	۱۳۸۵-۱۳۸۶
۱۹۸۷	۳۸۱۴	۱۰۳۲	۲۰۰۱	۲۰۹۱	۱۲۹۳	۱۳۹۰-۱۳۹۱
۱۳۷۹	۱۱۸۴	۷۶۶	۷۸۴	۱۴۸۲	۹۵۱	۱۳۹۵-۱۳۹۶
۷۷۰	۸۱۹	۳۴۶	۳۱۲	۱۳۰۴	۸۰۴	۱۳۹۶-۱۳۹۷
۱۲۰۵	۱۸۶۹	۷۷۰	۱۲۰۴	۱۴۳۰	۱۱۶۵	۱۳۹۷-۱۳۹۸
۸۴۶	۹۰۹	۷۵۴	۱۰۷۶	۱۷۳۴	۱۲۵۱	۱۳۹۸-۱۳۹۹
...	...	...	...	۲۷۷۲	۲۴۷۳	۱۳۹۹-۱۴۰۰
...	...	...	...	۲۴۷	۱۷۵	اسدآباد
...	...	...	...	۱۷۲	۱۵۱	بهار
...	...	...	...	۲۱۹	۱۳۸	تویسرکان
...	...	...	...	۱۲۴	۱۲۲	رزن
...	...	...	...	۶۵	۷۸	فامنین
...	...	...	...	۱۸۲	۱۸۴	کیودرآهنگ
...	...	...	...	۴۰۸	۳۵۲	ملایر
...	...	...	...	۳۱۸	۳۶۷	نهبوند
...	...	...	...	۹۶۶	۸۳۵	همدان
...	...	...	...	۷۱	۷۱	درگزین

ماخذ - اداره کل آموزش و پرورش استان همدان

سالنامه آماری استان همدان - ۱۴۰۰

۰۳-۱۷-۱۷-قبول شدگان دوره دوم متوسطه (پایه دهم و یازدهم) برحسب پایه و شاخه تحصیلی و جنس (دنباله)

پایه یازدهم				سال تحصیلی و شهرستان
متوسطه نظری				
علوم تجربی		ریاضی و فیزیک		
دختر	پسر	دختر	پسر	
...	...	...	...	.....۱۳۸۶-۱۳۸۵
...	...	...	...	.....۱۳۹۱-۱۳۹۰
...	...	...	...	.....۱۳۹۶-۱۳۹۵
...	...	...	...	.....۱۳۹۷-۱۳۹۶
...	...	...	...	.....۱۳۹۸-۱۳۹۷
...	...	...	...	.....۱۳۹۹-۱۳۹۸
۲۶۴۲	۱۸۰۲	۴۶۷	۸۴۵	.....۱۴۰۰-۱۳۹۹
۱۷۰	۱۲۶	۱۴	۲۳	.....اسدآباد
۸۸	۷۶	۱۵	۲۰	.....بهار
۱۲۱	۸۳	۷	۲۳	.....تویسرکان
۷۳	۷۵	۳۱	۲۵	.....رزن
۲۵	۲۲	۱۶	۱۵	.....فامنین
۱۱۹	۱۲۱	۸	۲۶	.....کیودرآهنگ
۴۳۲	۲۹۳	۵۵	۱۵۰	.....ملایر
۲۷۲	۱۶۶	۱۸	۱۰۶	.....نهایوند
۱۳۱۷	۸۲۱	۲۸۳	۴۴۵	.....همدان
۲۵	۱۹	۲۰	۱۲	.....درگزین

ماخذ - اداره کل آموزش و پرورش استان همدان

## ۱۷ - آموزش

۰۴-۱۷-۱۷-قبول شدگان دوره دوم متوسطه (پایه دهم و یازدهم) برحسب پایه و شاخه تحصیلی و جنس (دنباله)

پایه یازدهم						سال تحصیلی و شهرستان
کاردانش		فنی و حرفه ای		متوسطه نظری		
دختر	پسر	دختر	پسر	علوم انسانی		
				دختر	پسر	
...	...	...	...	...	...	..... ۱۳۸۶-۱۳۸۵
...	...	...	...	...	...	..... ۱۳۹۱-۱۳۹۰
...	...	...	...	...	...	..... ۱۳۹۶-۱۳۹۵
...	...	...	...	...	...	..... ۱۳۹۷-۱۳۹۶
...	...	...	...	...	...	..... ۱۳۹۸-۱۳۹۷
...	...	...	...	...	...	..... ۱۳۹۹-۱۳۹۸
...	...	...	...	۲۷۸۶	۲۳۵۲	..... ۱۴۰۰-۱۳۹۹
...	...	...	...	۲۵۳	۱۸۱	..... اسدآباد
...	...	...	...	۱۵۳	۱۴۴	..... بهار
...	...	...	...	۲۰۶	۱۲۶	..... توپسرکان
...	...	...	...	۱۳۰	۱۲۲	..... رزن
...	...	...	...	۵۷	۵۵	..... فامنین
...	...	...	...	۲۰۴	۲۴۷	..... کبودرآهنگ
...	...	...	...	۳۸۲	۳۲۳	..... ملایر
...	...	...	...	۳۱۸	۳۰۶	..... نهاوند
...	...	...	...	۱۰۱۵	۷۸۸	..... همدان
...	...	...	...	۶۸	۶۰	..... درگزین

ماخذ - اداره کل آموزش و پرورش استان همدان

سالنامه آماری استان همدان - ۱۴۰۰

۱۸-۱۷- فارغ التحصیلان دوره دوم متوسطه برحسب شاخه تحصیلی و جنس

متوسطه نظری				جمع			سال تحصیلی و شهرستان
علوم تجربی		ریاضی و فیزیک		دختر	پسر	جمع	
دختر	پسر	دختر	پسر				
۳۴۴۸	۱۴۵۱	۱۵۷۹	۱۹۲۳	۱۱۳۱۸	۱۰۱۴۴	۲۱۴۶۲	.....۱۳۸۵-۱۳۸۶
۲۸۰۹	۱۹۷۲	۱۵۸۰	۲۱۳۵	۹۴۹۹	۱۱۲۱۵	۲۰۷۱۴	.....۱۳۹۰-۱۳۹۱
۲۳۰۷	۱۶۰۴	۶۷۸	۱۰۷۶	۶۶۱۲	۵۵۹۹	۱۲۲۱۱	.....۱۳۹۵-۱۳۹۶
۲۰۲۰	۱۳۲۲	۵۵۸	۸۷۸	۴۹۹۸	۴۱۳۵	۹۱۳۳	.....۱۳۹۶-۱۳۹۷
۲۱۲۸	۲۰۶۶	۴۶۰	۷۲۲	۵۹۹۳	۷۰۲۶	۱۳۰۱۹	.....۱۳۹۷-۱۳۹۸
۲۲۲۹	۱۴۳۱	۳۹۶	۷۴۵	۵۹۵۹	۵۴۱۲	۱۱۳۷۱	.....۱۳۹۸-۱۳۹۹
۲۲۸۹	۱۳۵۶	۲۵۲	۵۱۴	۲۵۴۱	۱۸۷۰	۴۴۱۱	.....۱۳۹۹-۱۴۰۰
۱۱۷	۶۲	۲	۷	۱۱۹	۶۹	۱۸۸	.....اسدآباد
۵۷	۴۲	۰	۲۸	۵۷	۷۰	۱۲۷	.....بهار
۱۱۳	۵۶	۲۱	۲۲	۱۳۴	۷۸	۲۱۲	.....تویسرکان
۷۲	۵۰	۲۵	۲۳	۹۷	۷۳	۱۷۰	.....رزن
۲۲	۱۶	۵	۴	۲۷	۲۰	۴۷	.....فامنین
۱۰۸	۸۷	۰	۱۴	۱۰۸	۱۰۱	۲۰۹	.....کیودرآهنگ
۳۵۴	۲۳۷	۳۴	۹۷	۳۸۸	۳۳۴	۷۲۲	.....ملایر
۲۰۶	۱۳۳	۹	۴۶	۲۱۵	۱۷۹	۳۹۴	.....نهایوند
۱۲۲۱	۶۵۹	۱۴۹	۲۷۱	۱۳۷۰	۹۳۰	۲۳۰۰	.....همدان
۱۹	۱۴	۷	۲	۲۶	۱۶	۴۲	.....درگزین

<



۱۷ - آموزش

۱۸-۱۷- فارغ التحصیلان دوره دوم متوسطه برحسب شاخه تحصیلی و جنس (دنباله)

کار دانش		فنی و حرفه ای		متوسطه نظری		سال تحصیلی و شهرستان
دختر	پسر	دختر	پسر	علوم انسانی		
				دختر	پسر	
۱۶۷۵	۲۵۷۲	۱۰۹۱	۲۱۵۲	۳۵۲۵	۲۰۴۶	۱۳۸۵-۱۳۸۶
۱۹۸۷	۳۸۱۴	۱۰۳۲	۲۰۰۱	۲۰۹۱	۱۲۹۳	۱۳۹۰-۱۳۹۱
۱۳۷۹	۱۱۸۴	۷۶۶	۷۸۴	۱۴۸۲	۹۵۱	۱۳۹۵-۱۳۹۶
۷۷۰	۸۱۹	۳۴۶	۳۱۲	۱۳۰۴	۸۰۴	۱۳۹۶-۱۳۹۷
۱۲۰۵	۱۸۶۹	۷۷۰	۱۲۰۴	۱۴۳۰	۱۱۶۵	۱۳۹۷-۱۳۹۸
۸۴۶	۹۰۹	۷۵۴	۱۰۷۶	۱۷۳۴	۱۲۵۱	۱۳۹۸-۱۳۹۹
۱۰۱۷	۹۶۸	۹۳۰	۱۱۵۲	۱۵۱۲	۹۵۶	۱۳۹۹-۱۴۰۰
۳۵	۵۰	۴۳	۵۸	۱۰۹	۴۳	اسدآباد.....
۱۰۲	۷۱	۲۸	۴۷	۶۳	۴۸	بهار.....
۴۶	۴۲	۵۸	۸۸	۱۰۳	۵۹	تویسرکان.....
۳۹	۵۱	۵۲	۶۵	۱۱۹	۷۹	رزن.....
۳۷	۴۲	۱۵	۱۸	۲۹	۲۷	فامنین.....
۴۲	۶۸	۴۵	۳۷	۸۷	۸۱	کبودرآهنگ.....
۲۱۰	۱۸۹	۲۱۰	۲۳۴	۱۹۹	۱۳۳	ملایر.....
۱۳۸	۱۰۱	۹۳	۱۵۹	۱۳۸	۱۲۸	نهایوند.....
۳۴۵	۳۱۴	۳۵۸	۴۱۳	۶۱۵	۳۲۱	همدان.....
۲۳	۴۰	۲۸	۳۳	۵۰	۳۷	درگزین.....

مأخذ- اداره کل آموزش و پرورش استان همدان

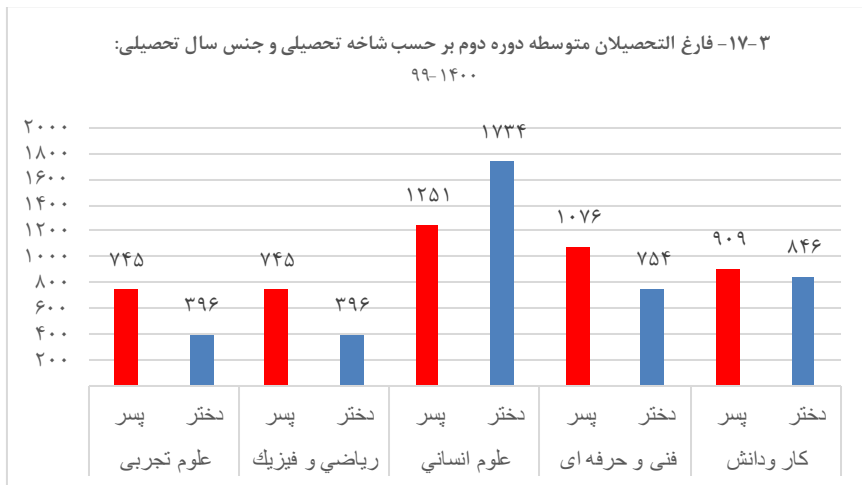
## سالنامه آماری استان همدان - ۱۴۰۰

### ۱۹-۱۷- سواد آموزان تحت پوشش دوره های نهضت سواد آموزی در نقاط شهری و روستایی

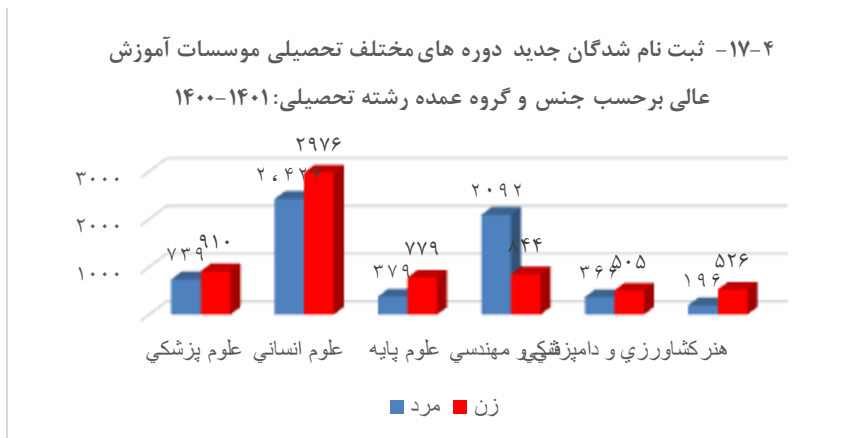
نقاط روستایی <sup>(۱)</sup>			نقاط شهری			کل			سال و دوره <sup>(۱)</sup>
زن	مرد	جمع	زن	مرد	جمع	زن	مرد	جمع	
دوره سوادآموزی									
-	-	-	-	-	-	-	-	-	..... ۱۳۸۵-۱۳۸۶
-	-	-	-	-	-	-	-	-	..... ۱۳۹۰-۱۳۹۱
۱۲۱۸	۷۰۹	۱۹۲۷	۱۶۸۷	۵۵۰	۲۲۳۷	۳۱۶۸	۱۶۱۰	۴۷۷۸	..... ۱۳۹۵-۱۳۹۶
۱۱۲۱	۶۸۷	۱۸۰۸	۱۴۶۶	۵۴۸	۲۰۱۴	۲۵۸۷	۱۳۳۵	۳۹۲۲	..... ۱۳۹۶-۱۳۹۷
۱۲۱۸	۷۰۹	۱۹۲۷	۱۶۸۷	۵۵۰	۲۲۳۷	۲۹۰۵	۱۲۵۹	۴۱۶۴	..... ۱۳۹۷-۱۳۹۸
۶۰۵	۶۰۲	۱۲۰۷	۶۰۹	۲۳۹	۸۴۸	۱۲۱۴	۸۴۱	۲۰۵۵	..... ۱۳۹۸-۱۳۹۹
۱۱۹۹	۳۳۷	۱۵۳۶	۱۳۴۱	۲۱۴	۱۵۵۵	۲۵۴۰	۵۵۱	۳۰۹۱	..... ۱۳۹۹-۱۴۰۰
۸۳۲	۱۷۰	۱۰۰۲	۹۸۸	۱۸۹	۱۱۷۷	۱۸۲۰	۳۵۹	۲۱۷۹	..... ۱۴۰۰-۱۴۰۱
دوره انتقال									
-	-	-	-	-	-	-	-	-	..... ۱۳۸۵-۱۳۸۶
-	-	-	-	-	-	-	-	-	..... ۱۳۹۰-۱۳۹۱
۸۵۸	۱۱	۸۶۹	۷۳۵	۲۱	۷۵۶	۱۵۹۳	۳۲	۱۶۲۵	..... ۱۳۹۵-۱۳۹۶
۷۸۱	۱۷	۷۹۸	۹۲۱	۲۱	۹۴۲	۱۷۰۲	۳۸	۱۷۴۰	..... ۱۳۹۶-۱۳۹۷
۷۴۷	۱۰	۷۵۷	۱۰۰۱	۹۰	۱۰۹۱	۱۷۴۸	۱۰۰	۱۸۴۸	..... ۱۳۹۷-۱۳۹۸
۴۵۳	۷	۴۶۰	۴۶۳	۳۶	۴۹۹	۹۱۶	۴۳	۹۵۹	..... ۱۳۹۸-۱۳۹۹
۹۱۳	۵	۹۱۸	۷۶۵	۶۲	۸۲۷	۱۶۷۸	۶۷	۱۷۴۵	..... ۱۳۹۹-۱۴۰۰
۹۰۹	۱۱	۹۲۰	۸۷۸	۷۶	۹۵۴	۱۷۸۷	۸۷	۱۸۷۴	..... ۱۴۰۰-۱۴۰۱
دوره تحکیم									
-	-	-	-	-	-	-	-	-	..... ۱۳۸۵-۱۳۸۶
-	-	-	-	-	-	-	-	-	..... ۱۳۹۰-۱۳۹۱
۵۴۲	۲۵	۵۶۷	۲۵۵	۱۰	۲۶۵	۷۹۷	۳۵	۸۳۲	..... ۱۳۹۵-۱۳۹۶
۴۳۹	۱۱	۴۵۰	۳۲۰	۰	۳۲۰	۷۷۰	۱۱	۷۸۱	..... ۱۳۹۶-۱۳۹۷
۷۷۷	۱۶	۷۹۳	۶۶۳	۱۹	۶۸۲	۱۴۴۰	۳۵	۱۴۷۵	..... ۱۳۹۷-۱۳۹۸
۵۷۴	۷۸	۶۵۲	۴۶۴	۲۴	۴۸۸	۱۰۳۸	۱۰۲	۱۱۴۰	..... ۱۳۹۸-۱۳۹۹
۹۸۸	۶۸	۱۰۵۶	۹۱۰	۳۶	۹۴۶	۱۸۹۸	۱۰۴	۲۰۰۲	..... ۱۳۹۹-۱۴۰۰
۹۹۶	۷۴	۱۰۷۰	۹۷۲	۹۵	۱۰۶۷	۱۹۶۸	۱۶۹	۲۱۳۷	..... ۱۴۰۰-۱۴۰۱

- (۱) از سال ۱۳۹۰ نظام آموزشی به دوره‌های سوادآموزی، انتقال و تحکیم تغییر یافت.
- (۲) شامل اطلاعات مربوط به عشایر تحت پوشش سازمان نهضت سوادآموزی نیز می‌باشد.
- ماخذ - مدیریت نهضت سوادآموزی استان همدان

## ۱۷ - آموزش



مبنا: جدول ۱۷-۱۸



مبنا: جدول ۱۷-۲۲

سالنامه آماری استان همدان - ۱۴۰۰

۲۰-۱۷- قبول شدگان دوره های<sup>(۱)</sup> نهضت سوادآموزی بر حسب جنس

تحکیم		انتقال		سوادآموزی		جمع			سال
زن	مرد	زن	مرد	زن	مرد	زن	مرد	مرد و زن	
*	*	*	*	*	*	*	*	*	۱۳۸۰-۱۳۸۱
۹۰۲	۰	۰	۰	۵۰۹	۲۰۴	۱۴۱۱	۲۰۴	۱۶۱۵	۱۳۸۵-۱۳۸۶
۴۴۰	۲۱	۹۴۰	۹	۱۵۲۷	۴۱۲	۲۹۰۷	۴۴۲	۳۳۴۹	۱۳۹۰-۱۳۹۱
۳۰۱	۰	۷۸۹	۷	۸۰۰	۱۷۵	۱۸۹۰	۱۸۲	۲۰۷۲	۱۳۹۵-۱۳۹۶
۳۰۱	۰	۹۵۷	۱۰	۹۰۵	۱۹۹	۲۱۶۳	۲۰۹	۲۳۷۲	۱۳۹۶-۱۳۹۷
۸۶۷	۳۲	۱۰۶۹	۲۰	۹۹۵	۱۵۱	۲۹۲۱	۲۰۳	۳۱۲۴	۱۳۹۷-۱۳۹۸
۸۹۳	۴۳	۹۳۱	۲۳	۹۶۱	۱۱۷	۲۷۸۵	۱۸۳	۲۹۶۸	۱۳۹۸-۱۳۹۹
...	..	...	..	...	...	...	...	...	۱۳۹۹-۱۴۰۰
.	.	.	.	.	.	.	.	.	اسدآباد
...	..	...	..	...	...	...	...	...	بهار
.	.	.	.	.	.	.	.	.	تویسرکان
...	..	...	..	...	...	...	...	...	رزن
.	.	.	.	.	.	.	.	.	فامنین
...	..	...	..	...	...	...	...	...	کیودرآهنگ
.	.	.	.	.	.	.	.	.	ملایر
...	..	...	..	...	...	...	...	...	نهایند
.	.	.	.	.	.	.	.	.	همدان
...	..	...	..	...	...	...	...	...	درگزین
.	.	.	.	.	.	.	.	.	

## ۱۷ - آموزش

### ۲۱-۱۷ - آموزشگران دانشگاهی تمام وقت موسسات آموزش عالی<sup>(۱)</sup> برحسب جنس

سال تحصیلی و شهرستان	مرد و زن	مرد	زن
..... ۱۳۸۵-۱۳۸۶	۱۵۴۵	۱۲۵۰	۲۹۵
..... ۱۳۹۰-۱۳۹۱	۲۴۶۴	۱۸۹۷	۵۶۷
..... ۱۳۹۵-۱۳۹۶	۱۵۷۸	۱۲۰۲	۳۷۶
..... ۱۳۹۶-۱۳۹۷	۱۸۱۸	۱۳۷۲	۴۴۶
..... ۱۳۹۷-۱۳۹۸	۱۸۵۲	۱۳۸۷	۴۶۵
..... ۱۳۹۸-۱۳۹۹	۱۸۳۴	۱۳۶۹	۴۶۵
..... ۱۳۹۹-۱۴۰۰	۱۶۹۷	۶۰۲	۱۰۹۶
..... ۱۴۰۰-۱۴۰۱	۱۷۶۸	۱۲۸۲	۴۸۶
..... اسداباد	۶۱	۳۶	۲۵
..... بهار	۲۷	۱۵	۱۲
..... تویسرکان	۵۸	۴۰	۱۸
..... رزن	۱۸	۱۴	۴
..... فامنین	۱	۰	۱
..... کبودرآهنگ	۱۶	۱۱	۵
..... ملایر	۲۷۷	۲۲۷	۵۰
..... نهاوند	۳۰	۱۵	۱۵
..... همدان	۱۲۷۸	۹۲۳	۳۵۵
..... درگزین	۲	۱	۱

(۱) آمار دانشگاه آزاد را نیز شامل می‌شود.

(۲) اطلاعات سال ۹۱-۱۳۹۰ شامل کارکنان پاره وقت دانشگاه پیام نور نمی‌باشد.

- تا قبل از سال تحصیلی ۱۳۹۳-۱۳۹۴ تعداد آموزشگران شامل نیروهای حق التدریسی یا پاره وقت هم می‌باشد.

مأخذ- وزارت علوم تحقیقات و فناوری، مؤسسه پژوهش و برنامه‌ریزی آموزش عالی

سالنامه آماری استان همدان - ۱۴۰۰

۲۲-۱۷- آموزشگران دانشگاهی تمام وقت مؤسسات آموزش عالی<sup>(۱)</sup> بر حسب مرتبه علمی

آموزشگران دانشگاهی غیر هیات علمی	هیات علمی					جمع	سال تحصیلی و شهرستان
	مربی آموزشیار	مربی	استادیار	دانشیار	استاد		
-	-	-	-	-	-	-	..... ۱۳۸۵-۱۳۸۶
۱۵۰۷	۷۸	۲۴۸	۵۰۲	۱۰۰	۲۹	۲۴۶۴	..... ۱۳۹۰-۱۳۹۱
۲۵	۰	۴۰۱	۸۶۹	۲۰۲	۸۱	۱۵۷۸	..... ۱۳۹۵-۱۳۹۶
۲۱	۰	۳۷۸	۱۰۵۷	۲۷۲	۱۲۴	۱۸۵۲	..... ۱۳۹۶-۱۳۹۷
۲۲	۰	۳۳۵	۱۰۶۸	۲۷۶	۱۳۳	۱۸۳۴	..... ۱۳۹۷-۱۳۹۸
۲۱	۰	۱۸۳	۷۳۵	۲۷۶	۱۲۶	۱۳۴۱	..... ۱۳۹۸-۱۳۹۹
۰	۵	۱۶۸	۸۰۶	۲۹۰	۱۴۸	۱۴۱۷	..... ۱۳۹۹-۱۴۰۰
۰	۰	۲۰	۳۰	۱	۰	۵۱	..... اسدآباد
۰	۰	۹	۷	۳	۰	۱۹	..... بهار
۰	۰	۳	۷	۱	۰	۱۱	..... تویسرکان
۰	۰	۸	۱۰	۰	۰	۱۸	..... رزن
۰	۰	۰	۱	۰	۰	۱	..... فامنین
۰	۰	۵	۱۱	۰	۰	۱۶	..... کیبودرآهنگ
۰	۱	۲۴	۱۲۷	۳۳	۴	۱۸۹	..... ملایر
۰	۰	۶	۱۹	۱	۰	۲۶	..... نهاوند
۰	۴	۹۲	۵۹۳	۲۵۱	۱۴۴	۱۰۸۴	..... همدان
۰	۰	۱	۱	۰	۰	۲	..... درگزین

(۱) اطلاعات سال ۹۱-۱۳۹۰ شامل کارکنان پاره وقت دانشگاه پیام نور نمی باشد.

(۲) اطلاعات سال ۹۱-۱۳۹۰ شامل کارکنان پاره وقت دانشگاه پیام نور نمی باشد.

- در سال تحصیلی ۱۳۹۳-۱۳۹۴ تعداد آموزشگران دانشگاهی غیر هیات علمی فقط شامل نیروهای تمام وقت می باشد.

مأخذ- وزارت علوم تحقیقات و فناوری، مؤسسه پژوهش و برنامه ریزی آموزش عالی

## ۱۷ - آموزش

۲۳- ۱۷- ثبت نام شدگان جدید دوره‌های مختلف تحصیلی موسسات آموزش عالی<sup>(۱)</sup> بر حسب گروه عمده

رشته تحصیلی و جنس

کارشناسی (لیسانس)			کاردانی (فوق دیپلم)			جمع کل			سال تحصیلی و گروه عمده رشته تحصیلی
زن	مرد	جمع	زن	مرد	جمع	زن	مرد	جمع	
۶۵۰۲	۳۹۱۷	۱۰۴۲۰	۵۲۷	۳۰۶	۸۳۳	۷۳۱۲	۴۵۴۰	۱۱۸۵۲	..... ۱۳۸۵-۱۳۸۶
۷۹۵۱	۶۴۲۸	۱۴۳۷۹	۲۰۷۱	۲۷۱۱	۴۷۸۲	۱۰۹۱۴	۹۸۴۰	۲۰۷۵۴	..... ۱۳۹۱-۱۳۹۱
۵۶۷۲	۵۹۶۳	۱۱۶۳۵	۱۶۲۱	۳۶۶۱	۵۲۸۲	۹۶۰۴	۱۲۴۰۵	۲۲۰۰۹	..... ۱۳۹۵-۱۳۹۶
۵۳۶۸	۵۵۸۲	۱۰۹۵۰	۱۴۰۸	۳۵۱۴	۴۹۲۲	۸۵۴۶	۱۱۲۵۹	۱۹۸۰۵	..... ۱۳۹۶-۱۳۹۷
۵۴۵۵	۵۳۹۷	۱۰۸۵۲	۶۴۳	۱۱۴۸	۱۷۹۱	۷۸۸۸	۸۵۱۲	۱۶۴۰۰	..... ۱۳۹۷-۱۳۹۸
۵۸۱۵	۵۴۴۷	۱۱۲۶۲	۱۳۱۷	۲۲۷۳	۳۵۹۰	۸۷۱۶	۹۳۸۷	۱۸۱۰۳	..... ۱۳۹۸-۱۳۹۹
۴۵۲۴	۳۶۳۱	۸۱۵۵	۶۶۵	۱۰۱۶	۱۶۸۱	۶۵۴۰	۶۱۹۸	۱۲۷۳۸	..... ۱۳۹۹-۱۴۰۰
۶۱۶۷	۵۴۰۶	۱۱۵۷۳	۱۳۸۶	۱۹۵۶	۳۳۴۲	۹۱۵۶	۹۰۳۵	۱۸۱۹۱	..... ۱۴۰۰-۱۴۰۱
۴۹۴	۳۱۸	۸۱۲	۱	۳۶	۳۷	۸۶۸	۶۲۸	۱۴۹۶	..... پزشکی
۳۶۲۶	۲۸۱۹	۶۴۴۵	۷۲۳	۷۲۶	۱۴۴۹	۵۱۰۲	۴۲۲۶	۹۳۲۸	..... علوم انسانی
۶۳۳	۲۹۹	۹۳۲	۰	۱۸	۱۸	۷۷۷	۴۰۵	۱۱۸۲	..... علوم پایه
۶۴۹	۱۵۰۸	۲۱۵۷	۲۴۸	۱۰۴۹	۱۲۹۷	۱۰۳۱	۲۹۹۷	۴۰۲۸	..... فنی و مهندسی
۳۱۸	۲۶۴	۵۸۲	۲۵	۲۴	۴۹	۴۷۴	۴۳۵	۹۰۹	..... کشاورزی و دامپزشکی
۴۴۷	۱۹۸	۶۴۵	۳۸۹	۱۰۳	۴۹۲	۹۰۴	۳۴۴	۱۲۴۸	..... هنر

## سالنامه آماری استان همدان - ۱۴۰۰

۲۳-۱۷- ثبت نام شدگان جدید دوره های مختلف تحصیلی موسسات آموزش عالی<sup>(۱)</sup> برحسب گروه عمده رشته تحصیلی و جنس (دنباله)

دکترای تخصصی			دکترای حرفه‌ای			کارشناسی ارشد (فوق لیسانس)			سال تحصیلی و گروه عمده رشته تحصیلی
۱۳	۲۳	۳۶	۶۹	۴۵	۱۱۴	۲۰۰	۲۴۹	۴۴۹	۱۳۸۵-۱۳۸۶
۷۳	۶۲	۱۳۵	۱۲۰	۷۸	۱۹۸	۶۹۹	۵۶۱	۱۲۶۰	۱۳۹۰-۱۳۹۱
۲۰۴	۲۹۱	۴۹۵	۱۹۳	۲۱۲	۴۰۵	۱۹۱۴	۲۲۷۸	۴۱۹۲	۱۳۹۵-۱۳۹۶
۲۰۷	۲۱۵	۴۲۲	۱۵۹	۱۷۲	۳۳۱	۱۴۰۴	۱۷۷۶	۳۱۸۰	۱۳۹۶-۱۳۹۷
۲۱۹	۲۳۳	۴۵۲	۱۵۰	۱۸۸	۳۳۸	۱۴۲۱	۱۵۴۶	۲۹۶۷	۱۳۹۷-۱۳۹۸
۲۲۱	۱۹۹	۴۲۰	۱۷۰	۲۲۹	۳۹۹	۱۱۹۳	۱۲۳۹	۲۴۳۲	۱۳۹۸-۱۳۹۹
۱۹۰	۱۶۲	۳۵۲	۲۰۴	۲۳۹	۴۴۳	۹۵۷	۱۱۵۰	۲۱۰۷	۱۳۹۹-۱۴۰۰
۱۸۹	۲۳۳	۴۲۲	۱۶۵	۱۷۹	۳۴۴	۱۲۴۹	۱۲۶۱	۲۵۱۰	۱۴۰۰-۱۴۰۱
۷۵	۵۱	۱۲۶	۱۶۵	۱۷۹	۳۴۴	۱۳۳	۴۴	۱۷۷	پزشکی
۴۶	۱۰۰	۱۴۶	۰	۰	۰	۷۰۷	۵۸۱	۱۲۸۸	علوم انسانی
۳۱	۳۰	۶۱	۰	۰	۰	۱۱۳	۵۸	۱۷۱	علوم پایه
۹	۲۴	۳۳	۰	۰	۰	۱۲۵	۴۱۶	۵۴۱	فنی و مهندسی
۲۲	۱۹	۴۱	۰	۰	۰	۱۰۹	۱۲۸	۲۳۷	کشاورزی و دامپزشکی
۶	۹	۱۵	۰	۰	۰	۶۲	۳۴	۹۶	هنر

(۱) آمار دانشگاه آزاد اسلامی را به استثنای سال تحصیلی ۸۶-۱۳۸۵ شامل می شود.

(۲) آمار دانشگاه جامع علمی کاربردی را شامل نمی شود.

مأخذ- وزارت علوم تحقیقات و فناوری، مؤسسه پژوهش و برنامه‌ریزی آموزش عالی



## ۱۷ - آموزش

۱۷-۲۴- ثبت نام شدگان جدید دوره‌های مختلف تحصیلی موسسات آموزش عالی<sup>(۱)</sup> به تفکیک نوع وابستگی به دستگاه اجرایی برحسب جنس

کارشناسی (لیسانس)			کارشناسی (فوق دیپلم)			جمع			سال تحصیلی و دانشگاه/موسسه آموزش عالی
زن	مرد	مرد و زن	زن	مرد	مرد و زن	زن	مرد	مرد و زن	
۳۵۲۹	۲۱۹۴	۵۷۲۳	۲۷۲	۲۳۷	۵۰۹	۳۸۸۸	۲۵۳۶	۶۴۲۴	۱۳۸۱-۱۳۸۱
۶۵۰۳	۳۹۱۷	۱۰۴۲۰	۵۲۷	۳۰۶	۸۳۳	۷۳۱۲	۴۵۴۰	۱۱۸۵۲	۱۳۸۵-۱۳۸۶
۷۹۵۱	۶۴۲۸	۱۴۳۷۹	۲۰۷۱	۲۷۱۱	۴۷۸۲	۱۰۹۱۴	۹۸۴۰	۲۰۷۵۴	۱۳۹۱-۱۳۹۱
۵۶۷۲	۵۹۳۳	۱۱۶۰۵	۱۶۲۱	۳۶۶۱	۵۲۸۲	۹۶۰۴	۱۲۴۰۵	۲۲۰۰۹	۱۳۹۵-۱۳۹۶
۵۳۶۸	۵۵۸۲	۱۰۹۵۰	۱۴۰۸	۳۵۱۴	۴۹۲۲	۸۵۴۶	۱۱۲۵۹	۱۹۸۰۵	۱۳۹۶-۱۳۹۷
۵۴۵۵	۵۳۹۷	۱۰۸۵۲	۶۴۳	۱۱۴۸	۱۷۹۱	۷۸۸۸	۸۵۱۲	۱۶۴۰۰	۱۳۹۷-۱۳۹۸
۵۸۱۵	۵۴۴۷	۱۱۲۶۲	۱۳۱۷	۲۲۷۳	۳۵۹۰	۸۷۱۶	۹۳۸۷	۱۸۱۰۳	۱۳۹۸-۱۳۹۹
۴۵۲۴	۳۶۳۱	۸۱۵۵	۶۶۵	۱۰۱۶	۱۶۸۱	۶۵۴۰	۶۱۹۸	۱۲۷۳۸	۱۳۹۹-۱۴۰۰
۶۱۷۰	۵۴۰۵	۱۱۵۵۳	۱۴۲۱	۱۷۲۷	۲۹۴۸	۹۱۷۵	۸۸۱۵	۱۸۲۱۲	۱۴۰۱-۱۴۰۰
۱۹۹۷	۱۴۵۲	۳۴۵۰	۲۵	۸	۳۳	۲۶۹۸	۲۲۰۶	۴۹۰۴	وزارت علوم، تحقیقات و فناوری
۱۱۳۱	۱۱۰۴	۲۲۳۵	۰	۰	۰	۱۲۲۵	۱۲۰۶	۲۴۳۱	دانشگاه پیام نور
۱۳۲	۲۵۶	۳۸۸	۱۸۰	۳۵۲	۵۳۲	۳۱۲	۶۰۸	۹۲۰	دانشگاه جامع علمی و کاربردی
۲۵۶	۲۳۹	۴۹۵	۰	۰	۰	۲۶۰	۲۴۸	۵۰۸	دانشگاه فنی و حرفه‌ای
۳۴۳	۲۲۱	۵۶۴	۸۸۱	۹۲۶	۱۸۰۷	۱۲۲۴	۱۱۴۷	۲۳۷۱	دانشگاه فرهنگیان
۱۳	۴	۱۷	۰	۰	۰	۱۳	۴	۱۷	وزارت بهداشت، درمان و آموزش پزشکی
۳۶۴	۲۵۷	۶۲۱	۱	۳۶	۳۷	۶۹۲	۵۵۸	۱۲۵۰	سایر دستگاه‌های اجرایی
۱۷۲۸	۱۶۸۰	۳۴۰۸	۳۱۵	۲۸۴	۶۹۹	۲۵۱۱	۲۵۴۱	۵۰۵۲	دانشگاه آزاد اسلامی
۱۷۴	۱۹۱	۳۶۵	۱۹	۲۱	۴۰	۲۴۰	۲۹۷	۵۳۷	موسسات آموزش عالی غیردولتی

## سالنامه آماری استان همدان - ۱۴۰۰

**۲۴-۱۷- ثبت نام شدگان جدید دوره های مختلف تحصیلی موسسات آموزش عالی<sup>(۱)</sup> به تفکیک نوع وابستگی به دستگاه اجرایی بر حسب جنس (دنباله)**

دکترای تخصصی			دکترای حرفه ای			کارشناسی ارشد(فوق لیسانس)			سال تحصیلی و دانشگاه/موسسه آموزش عالی
زن	مرد	مرد و زن	زن	مرد	مرد و زن	زن	مرد	مرد و زن	
۶	۱۳	۱۹	۵۲	۳۹	۹۱	۲۹	۵۳	۸۲	۱۳۸۰-۱۳۸۱
۱۳	۲۳	۳۶	۶۹	۴۵	۱۱۴	۲۰۰	۲۴۹	۴۴۹	۱۳۸۵-۱۳۸۶
۷۳	۶۲	۱۳۵	۱۲۰	۷۸	۱۹۸	۶۹۹	۵۶۱	۱۲۶۰	۱۳۹۰-۱۳۹۱
۲۰۴	۲۹۱	۴۹۵	۱۹۳	۲۱۲	۴۰۵	۱۹۱۴	۲۲۷۸	۴۱۹۲	۱۳۹۵-۱۳۹۶
۲۰۷	۲۱۵	۴۲۲	۱۵۹	۱۷۲	۳۳۱	۱۴۰۴	۱۷۷۶	۳۱۸۰	۱۳۹۶-۱۳۹۷
۲۱۹	۲۳۳	۴۵۲	۱۵۰	۱۸۸	۳۳۸	۱۴۲۱	۱۵۴۶	۲۹۶۷	۱۳۹۷-۱۳۹۸
۲۲۱	۱۹۹	۴۲۰	۱۷۰	۲۲۹	۳۹۹	۱۱۹۳	۱۲۳۹	۲۴۴۲	۱۳۹۸-۱۳۹۹
۱۹۰	۱۶۲	۳۵۲	۲۰۴	۲۳۹	۴۴۳	۹۵۷	۱۱۵۰	۲۱۰۷	۱۳۹۹-۱۴۰۰
۱۸۹	۲۳۲	۴۲۲	۱۶۵	۱۷۹	۳۴۴	۱۲۵۲	۱۲۷۱	۲۵۲۳	۱۴۰۰-۱۴۰۱
۸۲	۸۸	۱۷۰	.	.	.	۵۹۴	۶۵۷	۱۲۵۱	وزارت علوم ، تحقیقات و فناوری
.	.	.	.	.	.	۹۴	۱۰۲	۱۹۶	دانشگاه پیام نور
.	.	.	.	.	.	.	.	.	دانشگاه جامع علمی و کاربردی
.	.	.	.	.	.	۴	۹	۱۳	دانشگاه فنی و حرفه ای
.	.	.	.	.	.	.	.	.	دانشگاه فرهنگیان
.	.	.	.	.	.	.	.	.	وزارت بهداشت ، درمان و آموزش پزشکی
۷۹	۵۴	۱۳۳	۱۶۵	۱۷۹	۳۴۴	۸۳	۳۲	۱۱۵	سایر دستگاه های اجرایی
۲۸	۹۱	۱۱۹	.	.	.	۳۴۰	۲۸۶	۸۱۶	دانشگاه آزاد اسلامی
.	.	.	.	.	.	۴۷	۸۵	۱۳۲	موسسات آموزش عالی غیردولتی

(۱) آمار دانشگاه آزاد اسلامی مبنا دانشگاه آزاد و به استثنای سال تحصیلی ۸۶-۱۳۸۵ شامل می شود.

(۲) آمار دانشگاه جامع علمی کاربردی را شامل نمی شود.

مأخذ- وزارت علوم تحقیقات و فناوری. مؤسسه پژوهش و برنامه ریزی آموزش عالی

## ۱۷ - آموزش

۲۵-۱۷- ثبت نام شدگان جدید دوره‌های مختلف تحصیلی موسسات آموزش عالی<sup>(۱)</sup> برحسب

جنس و شهرستان

کارشناسی(لیسانس)			کاردانی(فوق دیپلم)			جمع کل			سال تحصیلی و شهرستان
زن	مرد	مرد و زن	زن	مرد	مرد و زن	زن	مرد	مرد و زن	
۶۵۰	۳۹۱	۱۰۴۲	۵۲۷	۳۰۶	۸۳۳	۷۳۱۹	۴۵۵۱	۱۱۸۷	۱۳۸۶
۳	۷	۰						۰	۱۳۸۵
۷۹۵	۶۴۲	۱۴۳۷	۲۰۷۱	۲۷۱۱	۴۷۸۲	۱۰۹۱	۹۸۴۰	۲۰۷۵	۱۳۹۱
۱	۸	۹				۴		۴	۱۳۹۰
۵۶۷	۵۹۶	۱۱۶۳	۱۶۲۱	۳۶۶۱	۵۲۸۲	۹۶۰۴	۱۲۴۰	۲۲۰۰	۱۳۹۶
۲	۳	۵					۵	۹	۱۳۹۵
۵۳۶	۵۵۸	۱۰۹۵	۱۴۰۸	۳۵۱۴	۴۹۲۲	۸۵۴۶	۱۱۲۵	۱۹۸۰	۱۳۹۷
۸	۲	۰					۹	۵	۱۳۹۶
۵۴۵	۵۳۹	۱۰۸۵	۶۴۳	۱۱۴۸	۱۷۹۱	۷۸۸۸	۸۵۱۲	۱۶۴۰	۱۳۹۸
۵	۷	۲						۰	۱۳۹۷
۵۸۱	۵۴۴	۱۱۲۶	۱۳۱۷	۲۲۷۳	۳۵۹۰	۸۷۱۶	۹۳۸۷	۱۸۱۰	۱۳۹۹
۵	۷	۲						۳	۱۳۹۸
۴۵۲	۳۶۳	۸۱۵۵	۶۶۵	۱۰۱۶	۱۶۸۱	۶۵۴۰	۶۱۹۸	۱۲۷۳	۱۴۰۰
۴	۱							۸	۱۳۹۹
۴۴۱۰	۳۷۲	۸۱۳۵	۱۱۰۶	۱۳۴	۲۴۴۹	۶۶۶۴	۶۳۷۴	۱۲۹۳	۱۴۰۰-۱۴۰۱
	۵			۳				۸	
۲۴۵	۲۱۱	۴۵۶	۰	۲۴	۲۴	۲۴۵	۲۳۵	۴۸۰	اسدآباد
۱۲۲	۸۱	۲۰۳	۰	۰	۰	۱۳۴	۸۶	۲۲۰	بهار
۱۰۵	۱۲۸	۲۳۳	۰	۰	۰	۱۰۵	۱۲۸	۲۳۳	تویسرکان
۷۲	۱۲۷	۱۹۹	۰	۰	۰	۷۲	۱۲۷	۱۹۹	رزن
۲۲	۱۶	۳۸	۰	۰	۰	۲۲	۱۶	۳۸	فامنین
۷۴	۹۵	۱۶۹	۰	۰	۰	۸۸	۹۷	۱۸۵	کیودرآهنگ
۹۹۳	۶۹۹	۱۶۹۲	۳۳۸	۲۷۶	۶۱۴	۱۴۹۱	۱۲۲۳	۲۷۱۴	ملایر
۱۷۹	۱۷۵	۳۵۴	۱۳۵	۱۲۱	۲۵۶	۳۱۴	۲۹۶	۶۱۰	نهایوند
۲۵۹	۲۱۹	۴۷۹۱	۶۳۳	۹۲۲	۱۵۵۵	۴۱۹۳	۴۰۶۶	۸۲۵۹	همدان
۸	۳								
۰	۰	۰	۰	۰	۰	۰	۰	۰	درگزین

## سالنامه آماری استان همدان - ۱۴۰۰

**۲۵-۱۷- ثبت نام شدگان جدید دوره های مختلف تحصیلی موسسات آموزش عالی برحسب جنس و شهرستان (دنباله)**

دکترای تخصصی			دکترای حرفه ای			کارشناسی ارشد(فوق لیسانس)			سال تحصیلی و شهرستان
۱۳	۲۳	۳۶	۶۹	۴۵	۱۱۴	۲۰۰	۲۴۹	۴۴۹	۱۳۸۵-۱۳۸۶
۷۳	۶۲	۱۳۵	۱۲۰	۷۸	۱۹۸	۶۹۹	۵۶۱	۱۲۶۰	۱۳۹۰-۱۳۹۱
۲۰۴	۲۹۱	۴۹۵	۱۹۳	۲۱۲	۴۰۵	۱۹۱۴	۲۲۷۸	۴۱۹۲	۱۳۹۵-۱۳۹۶
۲۰۷	۲۱۵	۴۲۲	۱۵۹	۱۷۲	۳۳۱	۱۴۰۴	۱۷۷۶	۳۱۸۰	۱۳۹۶-۱۳۹۷
۲۱۹	۲۳۳	۴۵۲	۱۵۰	۱۸۸	۳۳۸	۱۴۲۱	۱۵۴۶	۲۹۶۷	۱۳۹۷-۱۳۹۸
۲۲۱	۱۹۹	۴۲۰	۱۷۰	۲۲۹	۳۹۹	۱۱۹۳	۱۲۳۹	۲۴۳۲	۱۳۹۸-۱۳۹۹
۱۹۰	۱۶۲	۳۵۲	۲۰۴	۲۳۹	۴۴۳	۹۵۷	۱۱۵۰	۲۱۰۷	۱۳۹۹-۱۴۰۰
۱۶۱	۱۴۲	۳۰۳	۱۶۵	۱۷۹	۳۴۴	۸۲۲	۸۸۵	۱۷۰۷	۱۴۰۰-۱۴۰۱.....
.	.	.	.	.	.	.	.	.	اسدآباد
.	.	.	.	.	.	۱۲	۵	۱۷	بهار
.	.	.	.	.	.	.	.	.	نویسرکان
.	.	.	.	.	.	.	.	.	رزن
.	.	.	.	.	.	.	.	.	فامنین
.	.	.	.	.	.	۱۴	۲	۱۶	کیودرآهنگ
۱۴	۶	۲۰	.	.	.	۱۴۶	۲۴۲	۳۸۸	ملایر
.	.	.	.	.	.	.	.	.	نهاوند
۱۴۷	۱۳۶	۲۸۳	۱۶۵	۱۷۹	۳۴۴	۶۵۰	۶۳۶	۱۲۸۶	همدان
.	.	.	.	.	.	.	.	.	درگزین

(۱) آمار دانشگاه آزاد اسلامی را به استثنای سال تحصیلی ۱۳۸۵-۸۶ شامل می شود.

(۲) آمار دانشگاه جامع علمی کاربردی را شامل نمی شود.

مأخذ- وزارت علوم تحقیقات و فناوری. مؤسسه پژوهش و برنامه ریزی آموزش عالی

## ۱۷ - آموزش

### ۱۷-۲۶ - دانشجویان دوره‌های مختلف تحصیلی موسسات آموزش عالی برحسب گروه عمده رشته تحصیلی و جنس

کارشناسی (لیسانس)			کاردانی (فوق دیپلم)			جمع کل			سال تحصیلی و گروه عمده رشته تحصیلی
زن	مرد	مرد و زن	زن	مرد	مرد و زن	زن	مرد	مرد و زن	
۱۹۳۳۸	۱۱۰۳۴	۳۰۳۶۲	۱۱۰۰۹	۵۹۸	۱۷۰۰۷	۲۱۱۳۲۹	۱۲۵۸۲	۳۳۸۱۱	۱۳۸۵-۱۳۸۶
۳۳۶۴۴	۳۱۲۳۴	۵۳۸۷۸	۷۱۳۵	۸۱۸۴	۱۵۳۰۹	۴۲۱۵۴	۳۱۴۸۹	۷۳۶۴۳	۱۳۹۰-۱۳۹۱
۳۵۸۱۶	۳۴۹۸۴	۵۰۸۰۰	۴۲۱۱	۹۹۲۱	۱۴۱۳۲	۳۷۹۳۶	۴۳۸۸۴	۸۱۸۲۰	۱۳۹۵-۱۳۹۶
۲۲۹۵۰	۲۲۲۳۵	۴۵۱۸۵	۳۸۵۸	۸۹۲۴	۱۲۷۸۲	۳۳۴۸۲	۳۸۷۲۹	۷۲۲۱۱	۱۳۹۶-۱۳۹۷
۲۲۲۰۶	۳۰۹۸۰	۴۳۱۸۶	۳۲۲۷	۶۳۰۱	۹۵۲۸	۳۱۸۶۲	۳۴۵۷۳	۶۶۴۳۵	۱۳۹۷-۱۳۹۸
۲۲۰۳۳	۳۰۶۲۰	۴۲۶۴۳	۳۱۳۵	۵۷۵۸	۸۸۹۳	۳۱۲۴۳	۳۳۹۸۶	۶۴۲۲۹	۱۳۹۸-۱۳۹۹
۱۸۱۹۲	۱۴۷۶۹	۳۲۹۶۱	۱۸۷۸	۳۸۵۵	۴۷۳۳	۳۵۱۹۷	۲۲۸۱۶	۴۸۰۱۳	۱۳۹۹-۱۴۰۰
۲۳۶۸۸	۱۹۸۵۶	۴۳۵۴۴	۳۲۱۸	۴۷۶۸	۷۹۸۶	۳۳۳۳۳	۳۱۵۴۰	۶۴۷۶۳	۱۴۰۰-۱۴۰۱
۱۱۸۶۳	۹۰۱۷	۲۰۸۸۰	۱۷۱۹	۱۸۱۷	۳۵۳۶	۱۵۷۵۶	۱۳۳۳۳	۲۹۰۷۸	پزشکی
۲۸۳۶	۱۱۲۵	۳۹۵۱	۰	۱۸	۱۸	۳۴۸۲	۱۵۲۳	۵۰۰۵	علوم انسانی
۳۴۹۲	۱۸۱۹	۵۳۱۱	۶	۱۴۱	۱۴۷	۵۵۵۶	۳۸۱۰	۹۴۰۶	علوم پایه
۳۷۸۲	۶۳۳۹	۹۱۲۱	۶۰۰	۲۴۴۳	۳۰۶۳	۳۸۸۸	۱۰۲۵۶	۱۴۱۴۴	فنی و مهندسی
۱۱۱۷	۷۹۰	۱۹۰۷	۴۲	۶۵	۱۰۷	۱۷۳۹	۱۳۶۶	۳۱۰۵	کشاورزی و دامپزشکی
۱۶۰۸	۷۵۶	۲۳۶۴	۸۵۱	۲۶۴	۱۱۱۵	۲۷۶۲	۱۲۶۳	۴۰۳۵	هنر

## سالنامه آماری استان همدان -۱۴۰۰

### ۲۶-۱۷- دانشجویان دوره های مختلف تحصیلی موسسات آموزش عالی برحسب گروه عمده رشته تحصیلی و جنس (دنباله)

سال تحصیلی و گروه عمده رشته تحصیلی			کارشناسی ارشد(فوق لیسانس)			دکترای حرفه ای			دکترای تخصصی		
			زن	مرد	مرد و زن	زن	مرد	مرد و زن	زن	مرد	مرد و زن
۱۳۸۵-۱۳۸۶	۸۶۴	۵۱۴	۳۵۰	۸۳۶	۲۴۹	۴۸۷	۱۴۲	۸۷	۵۵		
۱۳۹۰-۱۳۹۱	۲۹۷۲	۱۳۹۰	۱۵۸۲	۹۲۴	۳۷۹	۵۴۵	۵۷۰	۳۱۲	۲۵۸		
۱۳۹۵-۱۳۹۶	۱۲۵۶۱	۶۷۹۸	۵۷۶۳	۲۱۱۴	۹۶۷	۱۱۴۷	۲۲۱۳	۱۲۱۴	۹۹۹		
۱۳۹۶-۱۳۹۷	۱۰۲۳۰	۵۵۶۳	۴۶۶۷	۱۹۱۷	۹۰۱	۱۰۱۶	۲۱۰۷	۱۱۱۶	۹۹۱		
۱۳۹۷-۱۳۹۸	۹۴۶۸	۵۱۵۱	۴۳۱۷	۲۱۲۲	۱۰۳۲	۱۰۹۰	۲۱۳۱	۱۱۰۹	۱۰۲۲		
۱۳۹۸-۱۳۹۹	۸۳۱۷	۴۳۷۹	۳۹۳۸	۲۲۶۱	۱۱۵۷	۱۱۰۴	۲۱۲۵	۱۰۷۲	۱۰۵۳		
۱۳۹۹-۱۴۰۰	۶۰۸۶	۳۰۸۱	۳۰۰۵	۲۴۹۴	۱۳۱۰	۱۱۸۴	۱۷۳۹	۸۰۱	۹۳۸		
۱۴۰۰-۱۴۰۱	۸۴۲۰	۴۳۹۸	۴۰۲۲	۲۵۱۸	۱۳۵۰	۱۱۶۸	۲۲۹۵	۱۱۶۸	۱۱۲۷		
پزشکی	۳۹۰۸	۲۰۱۱	۱۸۹۷	۰	۰	۰	۷۵۴	۴۷۷	۲۷۷		
علوم انسانی	۶۴۵	۲۲۴	۴۲۱	۰	۰	۰	۳۹۱	۱۵۶	۲۳۵		
علوم پایه	۸۴۰	۲۴۳	۵۹۷	۲۵۱۸	۱۳۵۰	۱۱۶۸	۵۸۰	۲۴۷	۳۳۳		
فنی و مهندسی	۱۷۶۷	۱۳۱۷	۴۵۰	۰	۰	۰	۱۹۳	۱۳۷	۵۶		
کشاورزی و دامپزشکی	۷۹۲	۳۸۹	۴۰۳	۰	۰	۰	۲۹۹	۱۲۲	۱۷۷		
هنر	۴۶۸	۲۱۴	۲۵۴	۰	۰	۰	۷۸	۲۹	۴۹		

- دانشجویان قبل از سال ۱۳۹۳-۱۳۹۴ بدون احتساب دانشگاه آزاد اسلامی می باشد  
 مأخذ - وزارت علوم، تحقیقات و فناوری. مؤسسه پژوهش و برنامه ریزی آموزش عالی

## ۱۷ - آموزش

۱۷-۲۷ - دانشجویان دوره‌های مختلف تحصیلی موسسات آموزش عالی<sup>(۱)</sup> به تفکیک نوع وابستگی به دستگاه اجرایی برحسب جنس

کارشناسی(لیسانس)			کارشناسی(فوق دیپلم)			جمع کل			سال تحصیلی و دانشگاه/موسسه آموزش عالی
زن	مرد	جمع	زن	مرد	جمع	زن	مرد	جمع	
۱۹۳۲۸	۱۱۰۳۴	۳۰۳۶۲	۱۱۰۹	۵۹۸	۱۷۰۷	۳۱۳۲۹	۱۲۵۸۲	۳۳۹۱۱	.....۱۳۸۵-۱۳۸۶
۳۲۶۴۴	۲۱۲۲۴	۵۳۸۶۸	۷۱۲۵	۸۱۸۴	۱۵۳۰۹	۴۲۱۵۴	۳۱۴۸۹	۷۳۶۴۳	.....۱۳۹۱-۱۳۹۱
۲۵۸۱۶	۲۴۹۸۴	۵۰۸۰۰	۴۲۱۱	۹۹۲۱	۱۴۱۳۲	۳۷۹۳۶	۴۳۸۸۴	۸۱۸۲۰	.....۱۳۹۵-۱۳۹۶
۳۲۹۵۰	۲۲۲۳۵	۴۵۱۸۵	۳۸۵۸	۸۹۲۴	۱۲۷۸۲	۳۳۴۸۲	۳۸۷۳۹	۷۲۲۲۱	.....۱۳۹۶-۱۳۹۷
۳۲۳۰۶	۲۰۹۸۰	۴۳۱۸۶	۳۲۲۷	۶۳۰۱	۹۵۲۸	۳۱۸۶۲	۳۴۵۷۳	۶۶۴۳۵	.....۱۳۹۷-۱۳۹۸
۲۲۰۲۳	۲۰۶۲۰	۴۲۶۴۳	۳۱۲۵	۵۷۵۸	۸۸۸۳	۳۱۳۴۳	۳۲۹۸۶	۶۴۳۲۹	.....۱۳۹۸-۱۳۹۹
۳۱۷۵۱	۱۸۰۶۰	۳۹۸۱۱	۲۱۰۴	۳۱۸۹	۵۲۹۳	۲۹۸۲۹	۲۷۶۷۵	۵۷۵۰۴	.....۱۳۹۹-۱۴۰۰
۲۹۱۲۶	۲۵۶۱۶	۵۴۷۴۲	۵۷۳۹	۶۵۵۹	۱۰۶۱۸	۴۰۷۷۸	۴۰۹۵۷	۷۹۷۳۵	.....۱۴۰۰-۱۴۰۱
۹۱۲۸	۶۵۵۲	۱۵۶۸۰	۴۱	۲۶	۶۷	۱۱۵۵۶	۸۸۹۰	۲۰۴۴۶	دانشگاه ها و مؤسسات آموزش عالی وزارت علوم، تحقیقات و فناوری-
۴۵۷۴	۳۴۴۲	۸۰۳۶	.	.	.	۵۱۶۵	۴۱۵۰	۹۳۱۵	دانشگاه پیام نور-
۳۳۳	۷۰۸	۱۰۳۱	۴۳۵	۸۴۹	۱۲۸۴	۷۵۸	۱۵۵۷	۲۳۱۵	دانشگاه جامع علمی و کاربردی-
۷۸۲	۱۱۱۶	۱۸۹۸	.	.	.	۷۹۰	۱۱۳۳	۱۹۲۳	دانشگاه فنی و حرفه ای-
۹۵۴	۸۵۴	۱۸۰۸	۱۸۳۶	۲۰۹۷	۳۹۳۳	۲۷۹۰	۲۹۵۱	۵۷۴۱	دانشگاه فرهنگیان-
۷۱	۲۱	۹۲	.	.	.	۱۰۸	۴۸	۱۵۶	دانشگاه ها و موسسه آموزش عالی وزارت بهداشت، درمان و آموزش پزشکی-
۱۸۷۵	۱۲۱۷	۳۰۹۲	۶	۱۴۱	۱۴۷	۳۷۵۴	۳۱۵۳	۶۹۰۷	دانشگاه ها و موسسه آموزش عالی سایر دستگاه های اجرایی-
۱۰۸۰۹	۱۱۱۲۴	۲۱۹۳۳	۱۶۸۵	۳۳۶۵	۵۰۵۰	۱۵۰۱۶	۱۷۹۸۸	۳۳۰۰۴	دانشگاه آزاد اسلامی-
۶۱۰	۶۶۲	۱۲۷۲	۵۶	۸۱	۱۳۷	۸۴۱	۱۰۸۷	۱۹۲۸	مؤسسات آموزش عالی غیر دولتی- غیر انتفاعی-

## سالنامه آماری استان همدان - ۱۴۰۰

### ۲۷-۱۷- دانشجویان دوره‌های مختلف تحصیلی موسسات آموزش عالی به تفکیک نوع وابستگی به دستگاه اجرایی برحسب جنس (دنباله)

دکترای تخصصی			دکترای حرفه‌ای			کارشناسی ارشد (فوق لیسانس)			سال تحصیلی و دانشگاه/موسسه آموزش عالی
						زن	مرد	جمع	
۵۵	۸۷	۱۴۲	۴۸۷	۳۴۹	۸۳۶	۳۵۰	۵۱۴	۸۶۴	.....۱۳۸۵-۱۳۸۶
۲۵۸	۳۱۲	۵۷۰	۵۴۵	۳۷۹	۹۲۴	۱۵۸۲	۱۳۹۰	۲۹۷۲	.....۱۳۹۰-۱۳۹۱
۹۹۹	۱۲۱۴	۲۲۱۳	۱۱۴۷	۹۶۷	۲۱۱۴	۵۷۶۳	۶۷۹۸	۱۲۵۶۱	.....۱۳۹۵-۱۳۹۶
۹۹۱	۱۱۱۶	۲۱۰۷	۱۰۱۶	۹۰۱	۱۹۱۷	۴۶۶۷	۵۵۶۳	۱۰۲۳۰	.....۱۳۹۶-۱۳۹۷
۱۰۲۲	۱۱۰۹	۲۱۳۱	۱۰۹۰	۱۰۳۲	۲۱۲۲	۴۳۱۷	۵۱۵۱	۹۴۶۸	.....۱۳۹۷-۱۳۹۸
۱۰۵۳	۱۰۷۲	۲۱۲۵	۱۱۰۴	۱۱۵۷	۲۲۶۱	۳۹۳۸	۴۳۷۹	۸۳۱۷	.....۱۳۹۸-۱۳۹۹
۱۱۳۲	۱۱۵۸	۲۲۹۰	۱۱۸۴	۱۳۱۰	۲۴۹۴	۳۶۵۸	۳۹۵۸	۷۶۱۶	.....۱۳۹۹-۱۴۰۰
۱۴۰۰	۱۶۰۸	۲۹۷۸	۱۱۶۸	۱۳۵۰	۲۵۱۸	۵۰۵۵	۵۷۲۱	۱۰۷۷۲	.....۱۴۰۰-۱۴۰۱
۵۵۰	۴۹۰	۱۰۴۰	.	.	.	۱۸۳۷	۱۸۲۲	۳۶۵۹	دانشگاه ها و مؤسسات آموزش عالی وزارت علوم، تحقیقات و فناوری
.	.	.	.	.	.	۵۹۱	۶۸۸	۱۲۷۹	.....دانشگاه پیام نور
.	.	.	.	.	.	.	.	.	دانشگاه جامع علمی و کاربردی
.	.	.	.	.	.	۸	۱۷	۲۵	.....دانشگاه فنی و حرفه ای
.	.	.	.	.	.	.	.	.	.....دانشگاه فرهنگیان
.	.	.	.	.	.	۳۷	۲۷	۶۴	دانشگاه ها و مؤسسه آموزش عالی وزارت بهداشت، درمان و آموزش پزشکی
۳۵۳	۲۶۹	۶۲۲	۱۱۶۸	۱۳۵۰	۲۵۱۸	۳۵۲	۱۷۶	۵۲۸	دانشگاه ها و مؤسسه آموزش عالی سایر دستگاه های اجرایی
۲۲۷	۴۱۱	۶۳۸	.	.	.	۲۰۵۵	۲۶۴۷	۴۷۰۲	.....دانشگاه آزاد اسلامی
.	.	.	.	.	.	۱۷۵	۳۴۴	۵۱۹	مؤسسات آموزش عالی غیر دولتی- غیر انتفاعی

(۱) آمار دانشگاه آزاد اسلامی مینا دانشگاه آزاد وا به استثنای سال تحصیلی ۸۶-۱۳۸۵ شامل می شود.

(۲) آمار دانشگاه جامع علمی کاربردی را شامل نمی‌شود.

مأخذ- وزارت علوم تحقیقات و فناوری. مؤسسه پژوهش و برنامه‌ریزی آموزش عالی



## ۱۷ - آموزش

۱۷-۲۸ - دانشجویان دوره‌های مختلف تحصیلی موسسات آموزش عالی برحسب جنس و شهرستان: سال تحصیلی ۱۴۰۱-۱۴۰۰

کارشناسی(لیسانس)			کاردانی(فوق دیپلم)			جمع کل			شهرستان
زن	مرد	مرد و زن	زن	مرد	مرد و زن	زن	مرد	مرد و زن	
۱۶۹۳۵	۱۳۶۱۶	۳۰۵۵۱	۲۳۷۴	۳۱۱۴	۵۴۸۸	۲۴۳۶۵	۲۱۹۱۰	۴۶۲۷۵	کل استان
۴۳۳	۲۹۶	۷۲۹	.	.	.	۴۵۶	۳۰۷	۷۶۳	اسدآباد
۳۴۸	۴۶۵	۸۱۳	.	.	.	۳۴۸	۴۶۵	۸۱۳	بهار
۲۴۴	۳۷۳	۶۱۷	.	.	.	۲۴۴	۳۷۳	۶۱۷	تویسرکان
۱۳۴	۶۶	۲۰۰	.	.	.	۱۳۴	۶۶	۲۰۰	رزن
۲۵۲	۳۵۰	۶۰۲	.	.	.	۳۵۰	۳۹۵	۷۴۵	فامنین
۲	۶	۸	.	.	.	۲	۶	۸	کبودرآهنگ
۴۰۶۹	۲۷۲۴	۶۸۰۳	۶۳۱	۶۳۰	۱۲۶۱	۵۳۵۲	۴۱۹۸	۹۵۵۰	ملایر
۹۹۹	۶۲۳	۱۶۲۲	۲۳۵	۳۱۵	۵۵۰	۱۲۳۴	۹۳۸	۲۱۷۲	نهایند
۱۰۳۹۲	۸۶۵۵	۱۹۰۴۷	۱۵۰۸	۲۱۶۹	۳۶۷۷	۱۶۱۸۳	۱۵۱۱۴	۳۱۲۹۷	همدان
۶۲	۴۸	۱۱۰	.	.	.	۶۲	۴۸	۱۱۰	درگزین

## سالنامه آماری استان همدان - ۱۴۰۰

۲۸-۱۷- دانشجویان دوره‌های مختلف تحصیلی موسسات آموزش عالی برحسب جنس و شهرستان: سال تحصیلی ۱۴۰۱-۱۴۰۰ (دنباله)

شهرستان	کارشناسی ارشد(فوق لیسانس)			دکترای حرفه ای			دکترای تخصصی		
	مرد و زن	مرد	زن	مرد و زن	مرد	زن	مرد و زن	مرد	زن
کل استان	۶۰۵۶	۳۰۷۱	۲۹۸۵	۲۵۱۸	۱۳۵۰	۱۱۶۸	۱۶۶۲	۷۵۹	۹۰۳
اسدآباد	۳۴	۱۱	۲۳	.	.	.	.	.	.
بهبه	.	.	.	.	.	.	.	.	.
تویسرکن	.	.	.	.	.	.	.	.	.
رزن	.	.	.	.	.	.	.	.	.
فامنین	۱۴۳	۴۵	۹۸	.	.	.	.	.	.
کیودرآهنگ	.	.	.	.	.	.	.	.	.
ملایر	۱۳۴۴	۷۷۸	۵۶۶	.	.	.	۱۴۲	۵۶	۸۶
نهایند	.	.	.	.	.	.	.	.	.
همدان	۴۵۳۵	۲۲۳۷	۲۲۹۸	۲۵۱۸	۱۳۵۰	۱۱۶ ۸	۱۵۲۰	۷۰۳	۸۱۷
درگز	.	.	.	.	.	.	.	.	.

مأخذ - وزارت علوم تحقیقات و فناوری. مؤسسه پژوهش و برنامه‌ریزی آموزش عالی

## ۱۷ - آموزش

### ۱۷-۲۹- دانش آموختگان دوره‌های مختلف تحصیلی موسسات آموزش عالی برحسب گروه عمده رشته تحصیلی و جنس

کارشناسی (لیسانس)			کاردانی (فوق دیپلم)			جمع			سال تحصیلی و گروه عمده رشته تحصیلی
زن	مرد	مرد و زن	زن	مرد	مرد و زن	زن	مرد	مرد و زن	
-	-	-	-	-	-	-	-	-	۱۳۸۶-۱۳۸۵
-	-	-	-	-	-	-	-	-	۱۳۹۱-۱۳۹۰
۴۲۲	۵۰۱	۹۲۳	۱۰۹	۲۰۸	۳۱۸	۶۵۲	۸۶۹	۱۵۲۱	۱۳۹۶-۱۳۹۵
۲	۶	۸	۵	۷	۲	۰	۳	۳	۱۳۹۷-۱۳۹۶
۴۰۳	۴۴۱	۸۴۴	۹۹۴	۱۶۷	۲۶۷	۶۳۰	۷۶۸	۱۳۹۸	۱۳۹۷-۱۳۹۶
۷	۱	۸	۹	۹	۳	۲	۶	۸	۱۳۹۸-۱۳۹۷
۲۳۶	۳۷۲	۷۰۹	۱۰۴	۱۵۸	۲۶۲	۵۵۰	۶۸۸	۱۲۳۹	۱۳۹۹-۱۳۹۸
۶	۴	۰	۵	۱	۶	۵	۸	۳	۱۳۹۹-۱۳۹۸
۲۵۹	۲۴۹	۵۰۸	۶۴۸	۸۴۵	۱۴۹	۳۸۴	۳۹۸	۷۸۲۴	۱۴۰۰-۱۳۹۹
۳	۳	۶	۶۴۸	۸۴۵	۳	۳	۱	۱	۱۴۰۰-۱۳۹۹
۲۹۲	۳۱۳	۶۰۶	۶۳	۸۸	۱۵۲	۴۴۶	۴۹۴	۹۴۱۲	پزشکی
۵	۶	۱	۴	۹	۳	۴	۸	۱۲۰۹	علوم انسانی
۳۹۰	۲۴۸	۶۳۸	۰	۳۶	۳۶	۷۱۷	۴۹۲	۴۶۰۳	علوم پایه
۱۶۲	۱۴۵	۳۰۷	۲۷۳	۳۶۰	۶۳۳	۲۳۲	۲۲۷	۴۶۰۳	فنی و مهندسی
۰	۶	۶	۲۷۳	۳۶۰	۶۳۳	۲۳۲	۲۲۷	۴۶۰۳	کشاورزی و دامپزشکی
۲۷۰	۱۰۱	۳۷۱	۰	۳	۳	۳۱۸	۱۵۶	۴۷۴	هنر
۳۱۹	۱۱۱	۴۳۰	۱۷۰	۴۱۴	۵۸۴	۵۴۱	۱۶۷	۲۲۱۸	
۶۴	۱۱۰	۱۷۴	۳	۶	۹	۱۰۰	۱۵۹	۲۵۹	
۲۶۲	۱۰۸	۳۷۰	۱۸۸	۷۰	۲۵۸	۴۶۱	۱۸۸	۶۴۹	

<

سالنامه آماری استان همدان - ۱۴۰۰

۲۹-۱۷- دانش آموختگان دوره‌های مختلف تحصیلی موسسات آموزش عالی برحسب گروه عمده رشته تحصیلی و جنس (دنباله)

دکترای تخصصی			دکترای حرفه ای			کارشناسی ارشد(فوق لیسانس)			سال تحصیلی و گروه عمده رشته تحصیلی
زن	مرد	مرد و زن	زن	مرد	مرد و زن	زن	مرد	مرد و زن	
-	-	-	-	-	-	-	-	-	۱۳۸۶-۱۳۸۵
-	-	-	-	-	-	-	-	-	۱۳۹۰-۱۳۹۱
۹۱	۹۸	۱۸۹	۷۹	۵۹	۱۳۸	۱۰۳۳	۱۴۳۳	۲۴۶۶	۱۳۹۵-۱۳۹۶
۱۰	۱۲۷	۲۳۶	۷۲	۵۸	۱۳۰	۱۰۹۰	۱۴۱۱	۲۵۰۱	۱۳۹۶-۱۳۹۷
۹۴	۱۲۲	۲۱۶	۱۳۸	۸۷	۲۲۵	۸۶۲	۱۳۷۴	۲۲۳۶	۱۳۹۷-۱۳۹۸
۴۸	۵۱	۹۹	۱۱۹	۷۹	۱۹۸	۴۳۵	۵۱۳	۹۴۸	۱۳۹۸-۱۳۹۹
۱۲	۱۱۶	۲۴۵	۱۵۱	۹۸	۲۴۹	۶۲۵	۷۰۹	۱۳۳۴	۱۳۹۹-۱۴۰۰
۱۰	۷۵	۱۷۸	۱۵۱	۹۸	۲۴۹	۷۳	۳۵	۱۰۸	پزشکی
۶	۱۹	۲۵	۰	۰	۰	۴۲۸	۴۴۱	۸۶۹	علوم انسانی
۱۴	۹	۲۳	۰	۰	۰	۳۴	۴۳	۷۷	علوم پایه
۴	۵	۹	۰	۰	۰	۴۸	۱۴۵	۱۹۳	فنی و مهندسی
۲	۸	۱۰	۰	۰	۰	۳۱	۳۵	۶۶	کشاورزی و دامپزشکی
۰	۰	۰	۰	۰	۰	۱۱	۱۰	۲۱	هنر

مأخذ - وزارت علوم، تحقیقات و فناوری. مؤسسه پژوهش و برنامه‌ریزی آموزش عالی

## ۱۷ - آموزش

۳۰- ۱۷- دانش آموزان دوره‌های مختلف تحصیلی موسسات آموزش عالی<sup>(۱)</sup> به تفکیک نوع وابستگی به دستگاه اجرایی بر حسب جنس

کلرشناسی (بسیاسی)			کاربدی (فوق دیپلم)			جمع کل			سال تحصیلی و دانشگاه/موسسه آموزش عالی
زن	مرد	مرد و زن	زن	مرد	مرد و زن	زن	مرد	مرد و زن	
۱۹۲۴	۱۵۱۸	۳۴۴۲	۳۴۸	۲۳۳	۵۸۱	۲۴۰۶	۱۹۱۰	۴۳۱۶	۱۳۸۵-۱۳۸۶
۵۳۲۵	۳۳۸۴	۸۷۰۹	۱۳۰۹	۲۰۶۱	۳۳۷۰	۶۹۵۰	۵۷۸۱	۱۲۳۳۱	۱۳۹۰-۱۳۹۱
۴۲۲۲	۵۰۱۶	۹۲۳۸	۱۰۹۵	۲۰۸۷	۳۱۸۲	۶۵۲۰	۸۶۹۳	۱۵۲۱۳	۱۳۹۵-۱۳۹۶
۴۰۳۷	۴۴۱۱	۸۴۴۸	۹۹۴	۱۶۷۹	۲۶۷۳	۶۳۰۲	۷۶۸۶	۱۳۹۸۸	۱۳۹۶-۱۳۹۷
۳۳۶۶	۳۷۲۴	۷۰۹۰	۱۰۴۵	۱۵۸۱	۲۶۲۶	۵۵۰۵	۶۸۸۸	۱۲۳۹۳	۱۳۹۷-۱۳۹۸
۳۱۱۸	۳۳۸۸	۶۵۰۶	۷۶۱	۱۱۷۴	۱۹۳۵	۴۸۴۷	۵۷۷۵	۱۰۶۲۲	۱۳۹۸-۱۳۹۹
۳۷۰۷	۳۸۲۹	۷۵۰۶	۱۱۵۱	۱۵۶۳	۲۷۱۴	۵۷۱۴	۶۲۱۸	۱۱۹۳۲	۱۴۰۰-۱۳۹۹
۷۴۴	۷۱۹	۱۴۶۳	۹	۳۰	۳۹	۹۰۶	۹۴۰	۱۸۴۶	دانشگاه ها و مؤسسات آموزش عالی وزارت علوم، تحقیقات و فناوری
۸۶۲	۴۶۰	۱۳۲۲	۱۳	۲۷	۴۰	۱۰۹۸	۷۰۱	۱۷۹۹	دانشگاه پیام نور
۱۳۳	۲۵۷	۳۹۰	۱۲۶	۲۷۴	۴۰۰	۲۵۹	۵۳۱	۷۹۰	دانشگاه جامع علمی و کاربردی
۳۱۲	۴۰۱	۷۱۳	۴۳۴	۳۳۶	۷۷۰	۷۴۶	۷۳۷	۱۴۸۳	دانشگاه فنی و حرفه ای
۹۲	۱۳۵	۲۲۷	۰	۰	۰	۹۲	۱۳۵	۲۲۷	دانشگاه فرهنگیان
۴۰۷	۲۵۸	۶۶۵	۰	۳۶	۳۶	۷۵۵	۵۱۲	۱۲۶۷	دانشگاه ها و مؤسسه آموزش عالی وزارت بهداشت، درمان و آموزش پزشکی
۹	۸	۱۷	۱	۰	۱	۱۰	۱۳	۲۳	دانشگاه ها و مؤسسه آموزش عالی سایر دستگاه های اجرایی
۱۰۳۲	۱۲۹۰	۲۳۲۲	۵۴۸	۸۰۴	۱۳۵۲	۱۶۹	۲۱۹۸	۳۸۵۷	دانشگاه آزاد اسلامی
۱۱۶	۳۰۱	۴۱۷	۲۰	۵۶	۷۶	۱۸۹	۴۵۱	۶۴۰	مؤسسات آموزش عالی غیر دولتی - غیر انتفاعی

## سالنامه آماری استان همدان - ۱۴۰۰

**۳۰-۱۷- دانش آموختگان دوره های مختلف تحصیلی موسسات آموزش عالی<sup>(۱)</sup> به تفکیک نوع وابستگی به دستگاه اجرایی برحسب جنس (دنباله)**

سال تحصیلی و دانشگاه/موسسه آموزش عالی			کارشناسی ارشد(فوق لیسانس)			دکترای حرفه ای			دکترای تخصصی		
			مرد و زن	مرد	زن	مرد و زن	مرد	زن	مرد و زن	مرد	زن
۱۳۸۵-۱۳۸۶	۱۶۲	۹۵	۶۸	۱۱۷	۵۴	۶۳	۱۳	۱۰	۳		
۱۳۹۰-۱۳۹۱	۴۸۴	۲۴۹	۲۳۵	۱۰۶	۴۹	۵۷	۶۲	۳۸	۲۴		
۱۳۹۵-۱۳۹۶	۲۴۶۶	۱۴۳	۱۰۳	۱۳۸	۵۹	۷۹	۱۸۹	۹۸	۹۱		
۱۳۹۶-۱۳۹۷	۲۵۰	۱۴۱	۱۰۹	۱۳۰	۵۸	۷۲	۲۳۶	۱۲۷	۱۰۹		
۱۳۹۷-۱۳۹۸	۲۲۳۶	۱۳۷	۸۶۲	۲۲۵	۸۷	۱۳۸	۲۱۶	۱۲۲	۹۴		
۱۳۹۸-۱۳۹۹	۱۸۳	۱۰۵۶	۷۸۲	۱۹۸	۷۹	۱۱۹	۱۴۵	۷۸	۶۷		
۱۴۰۰-۱۳۹۹	۱۴۸۸	۸۰۶	۶۸۲	۲۴۹	۹۸	۱۵۱	۲۵۷	۱۲۱	۲۵۷		
دانشگاه ها و مؤسسات آموزش عالی وزارت علوم، تحقیقات و فناوری	۲۹۷	۱۶۲	۱۳۵	.	.	.	۴۷	۲۹	۱۸		
دانشگاه پیام نور	۴۳۷	۲۱۴	۲۲۳	.	.	.	.	.	.		
دانشگاه جامع علمی و کاربردی	.	.	.	.	.	.	.	.	.		
دانشگاه فنی و حرفه ای	.	.	.	.	.	.	.	.	.		
دانشگاه فرهنگیان	.	.	.	.	.	.	.	.	.		
دانشگاه ها و مؤسسات آموزش عالی وزارت بهداشت، درمان و آموزش پزشکی	۱۳۲	۴۲	۹۰	۲۴۹	۹۸	۱۵۱	۱۸۵	۷۸	۱۰۷		
دانشگاه ها و مؤسسات آموزش عالی سایر دستگاه های اجرایی	۵	۵	.	.	.	.	.	.	.		
دانشگاه آزاد اسلامی	۱۷۰	۲۸۹	۱۸۱	.	.	.	۲۵	۱۴	۱۱		
مؤسسات آموزش عالی غیر دولتی - غیر انتفاعی	۱۴۷	۹۴	۵۳	.	.	.	.	.	.		

(۱) آمار دانشگاه آزاد اسلامی را به استثنای سال تحصیلی ۸۶-۱۳۸۵ شامل می شود.

(۲) \* مبنا دانشگاه آزاد می باشد.

مأخذ - وزارت علوم، تحقیقات و فناوری. مؤسسه پژوهش و برنامه ریزی آموزش عالی

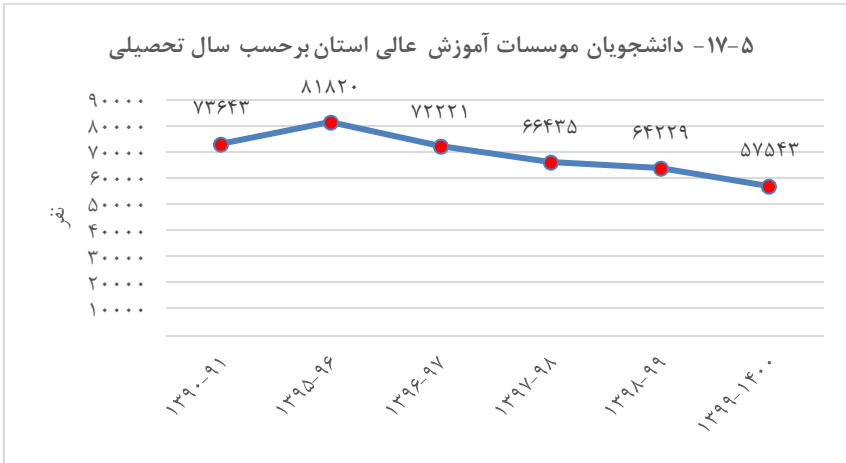
## ۱۷ - آموزش

### ۱۷-۳۱- دانش آموختگان دوره‌های مختلف تحصیلی موسسات آموزش عالی برحسب جنس و شهرستان: سال تحصیلی ۱۴۰۰-۱۳۹۹

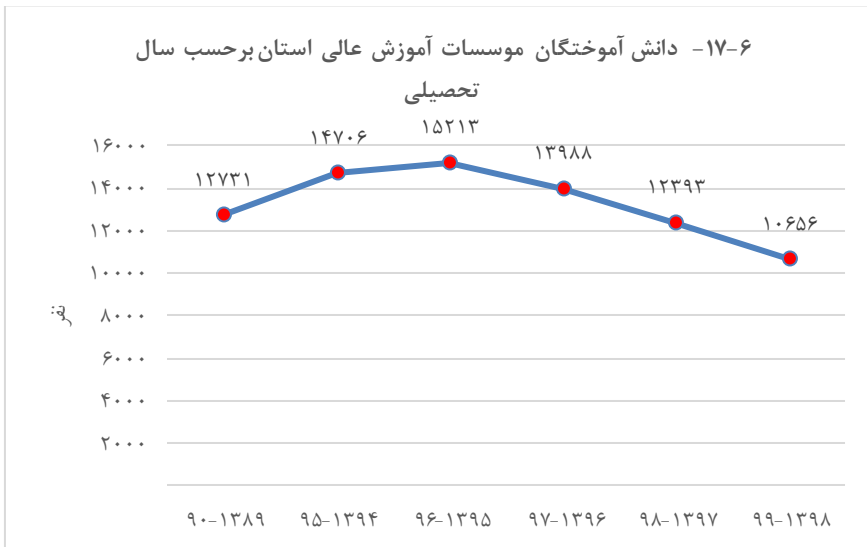
شهرستان	جمع کل			کاردانی (فوق دیپلم)			کارشناسی (لیسانس)		
	مرد	زن	و	مرد	زن	و	مرد	زن	و
کل استان	۶۵۱	۳۲۵	۳۲۶	۱۳۵	۷۵	۶۰	۵۱۵	۲۴۹	۲۶۶
اسدآباد	۷	۱	۶	۸	۵	۳	۹	۶	۳
بهار	۱۲۲	۵۹	۶۳	۲۶	۲۵	۱	۱۱۶	۵۶	۶۰
تویسرکان	۱۹۰	۸۸	۱۰۲	۵	۴	۱	۱۸۵	۸۴	۱۰۱
زن	۱۲۲	۷۰	۵۲	۳	۲	۱	۱۱۹	۶۸	۵۱
فامنین	۳۷	۱۶	۲۱	۱	۱	۰	۳۶	۱۵	۲۱
کیودرآهنگ	۸۳	۳۶	۴۷	۵	۳	۲	۷۸	۳۳	۴۵
ملایر	۱۳۲	۵۹۴	۷۳۴	۲۸۶	۱۳۶	۱۵	۱۰۴	۴۵۸	۵۸۴
نهایوند	۸	۸	۸	۸	۰	۰	۲	۲	۰
همدان	۴۲۵	۲۴۱	۱۸۴	۱۴۷	۹۸	۴۹	۲۷۸	۱۴۳	۱۳۵
درگزین	۳۸۸	۱۹۷	۱۹۰	۸۷۴	۴۷۸	۳۹	۳۰۰	۱۴۹	۱۵۱
	۱	۴	۷	۱	۶	۰	۷	۶	۱
	۳۱	۱۹	۱۲	۵	۵	۰	۲۶	۱۴	۱۲

شهرستان	کارشناسی ارشد (فوق لیسانس)			دکترای حرفه ای			دکترای تخصصی		
	مرد	زن	و	مرد	مر	د	مرد	مرد	زن
کل استان	۱۰۱	۵۱	۵۰۱	۲۴	۹	۲۳	۲۳	۱۰۷	۱۲
اسدآباد	۸	۷	۵۰۱	۹	۸	۲	۲	۱۰۷	۵
بهار	۲	۱	۱	۰	۰	۰	۰	۰	۰
تویسرکان	۳	۱	۲	۰	۰	۰	۰	۰	۰
زن	۰	۰	۰	۰	۰	۰	۰	۰	۰
فامنین	۰	۰	۰	۰	۰	۰	۰	۰	۰
کیودرآهنگ	۷۱	۲۸	۴۳	۰	۰	۰	۰	۰	۰
ملایر	۱۳۲	۷۱	۶۱	۰	۰	۰	۹	۶	۳
نهایوند	۰	۰	۰	۰	۰	۰	۰	۰	۰
همدان	۸۱۰	۴۱۶	۳۹	۲۴۹	۹۸	۱۵	۲۲۳	۱۰	۱۲
درگزین	۰	۰	۰	۰	۰	۰	۰	۰	۰

مأخذ - وزارت علوم، تحقیقات و فناوری. مؤسسه پژوهش و برنامه‌ریزی آموزش عالی



منبع: جداول ۱۷-۲۶



منبع: جداول ۱۷-۲۹



## ۱۷ - آموزش

### ۳۲- ۱۷- مربیان رسمی و پیمانی و مراکز ثابت اداره کل آموزش فنی و حرفه‌ای

دو منظوره	مراکز ثابت			مربیان			سال و شهرستان
	ویژه زنان	ویژه مردان	جمع	زن	مرد	جمع	
۰	۸	۹	۱۷	۸۱	۱۴۵	۲۲۶	۱۳۸۵
۰	۸	۱۲	۲۰	۹۹	۱۴۸	۲۴۷	۱۳۹۰
۰	۷	۱۳	۲۰	۸۰	۹۸	۱۷۸	۱۳۹۵
۰	۷	۱۴	۲۱	۶۸	۹۹	۱۶۷	۱۳۹۶
۰	۷	۱۵	۲۲	۶۸	۹۸	۱۶۶	۱۳۹۷
۰	۱۱	۱۵	۲۶	۵۹	۸۰	۱۳۹	۱۳۹۸
۴	۷	۱۱	۲۲	۶۱	۷۷	۱۳۸	۱۳۹۹
۵	۶	۶	۱۷	۶۵	۹۳	۱۵۸	۱۴۰۰
۰	۱	۱	۲	۱۱	۷	۱۸	اسدآباد
۱	۰	۰	۱	۶	۶	۱۲	بهار
۰	۱	۱	۲	۶	۱۱	۱۷	تویسرکان
۰	۱	۱	۲	۴	۸	۱۲	رزن
۱	۰	۰	۱	۰	۲	۲	فامنین
۱	۰	۰	۱	۴	۷	۱۱	کیودرآهنگ
۰	۱	۱	۲	۱۴	۱۰	۲۴	ملایر
۰	۱	۱	۲	۵	۸	۱۳	نهایند
۱	۱	۱	۳	۱۳	۳۴	۴۷	همدان
۱	۰	۰	۱	۲	۰	۲	درگزین

- اختلاف ستون جمع با اجزاء مربوط به مراکز ثابت دومنظوره (ویژه مردان و زنان) است که در ستون جمع منظور شده است.

- مرکز کیودرآهنگ و مرکز قروه درگزین و فامنین و اندیشه همدان به صورت دو منظوره (خواهران و برادران) استفاده می شود.

مأخذ- اداره کل آموزش فنی و حرفه‌ای استان همدان

سالنامه آماری استان همدان - ۱۴۰۰

۳۳-۱۷- تعداد آموزش دیدگان مراکز ثابت اداره کل آموزش فنی و حرفه‌ای استان  
برحسب گروه‌های عمده آموزشی به تفکیک جنس

صنعت		آموزش دیدگان			سال و شهرستان
زن	مرد	زن	مرد	جمع	
۱۰۲۵	۹۷۴۰	۹۲۲۸	۱۶۴۰۵	۲۵۶۳۳	..... ۱۳۸۵
۸۱۵	۷۵۱۹	۷۸۱۴	۱۲۲۳۹	۲۰۰۵۳	..... ۱۳۹۰
۱۳۸۶	۹۰۱۶	۱۲۰۰۲	۱۵۵۱۶	۲۷۵۱۸	..... ۱۳۹۵
۱۱۶۹	۱۰۰۸۷	۱۳۷۸۷	۱۸۷۱۳	۳۲۵۰۰	..... ۱۳۹۶
۷۹۷	۱۱۹۶۷	۱۱۸۱۱	۱۹۵۴۷	۳۱۳۵۸	..... ۱۳۹۷
۷۵۰	۱۳۰۵۷	۱۱۱۱۸	۱۹۲۳۱	۳۰۳۴۹	..... ۱۳۹۸
۴۹۳	۸۰۲۰	۷۴۶۱	۱۲۲۲۵	۱۹۶۸۶	..... ۱۳۹۹
۱۹۰	۱۸۰۴	۱۱۳۱	۲۰۷۴	۳۲۰۵	..... ۱۴۰۰
۱۲	۳۲۶	۲۷	۳۸۳	۴۱۰	..... اسدآباد
۰	۱۵	۵۸	۱۵	۷۳	..... بهار
۲۸	۵۸	۲۷۵	۱۰۳	۳۷۸	..... تویسرکان
۰	۵۳	۱۴۶	۵۳	۱۹۹	..... رزن
۰	۰	۰	۰	۰	..... فامنین
۰	۱۳۶	۱۵	۱۳۶	۱۵۱	..... کبودرآهنگ
۳۶	۴۴۰	۱۷۳	۴۶۰	۶۳۳	..... ملایر
۰	۲۲۱	۷۴	۲۹۰	۳۶۴	..... نهاوند
۱۱۴	۵۵۵	۳۶۳	۶۳۴	۹۹۷	..... همدان
۰	۰	۰	۰	۰	..... درگزین



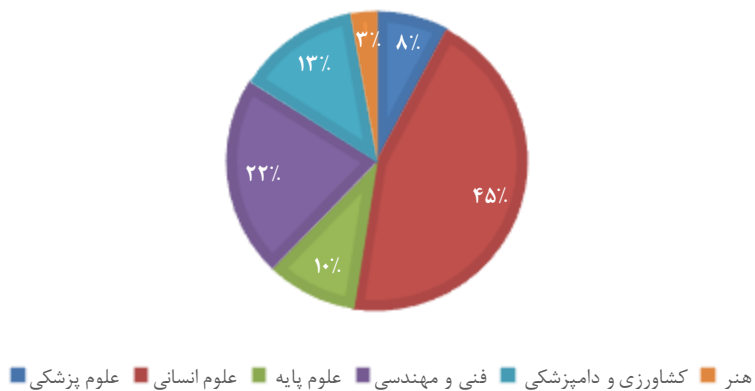
## ۱۷ - آموزش

۳۳-۱۷- تعداد آموزش دیدگان مراکز ثابت اداره کل آموزش فنی و حرفه‌ای استان برحسب گروه‌های عمده آموزشی به تفکیک جنس (دنباله)

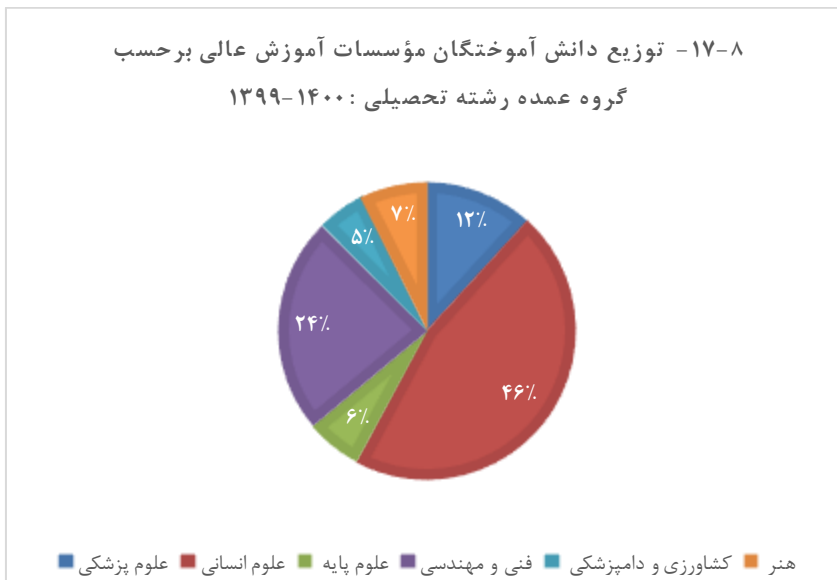
فرهنگ و هنر		کشاورزی		خدمات		سال و شهرستان
زن	مرد	زن	مرد	زن	مرد	
۲۵۶۸	۵۱۲	۷۶۸	۲۳۰۶	۵۲۸۲	۳۳۳۲	.....۱۳۸۵
۲۱۳۹	۳۱۶	۵۷۸	۱۷۴۰	۴۲۸۲	۲۶۶۴	.....۱۳۹۰
۳۹۵۱	۳۷۶	۸۱۳	۱۸۹۵	۵۸۵۲	۴۲۲۹	.....۱۳۹۵
۵۲۰۶	۶۰۵	۶۳۸	۱۷۸۴	۶۷۷۴	۶۲۳۷	.....۱۳۹۶
۴۳۹۱	۴۱۸	۲۵۱	۱۶۵۱	۶۳۷۲	۵۵۱۱	..... ۱۳۹۷
۴۵۶۶	۲۵۱	۱۱۰	۱۸۴۲	۵۶۹۲	۴۰۸۱	..... ۱۳۹۸
۲۹۸۱	۱۴۴	۶۶	۹۹۸	۳۷۷۳	۳۰۶۳	..... ۱۳۹۹
۵۷۵	۲۴	۰	۲۵	۹۴۱	۲۷۰	.....۱۴۰۰
۱۲	۰	۰	۱۰	۱۵	۵۷	..... اسدآباد
۱۰	۰	۰	۰	۵۸	۰	..... بهار
۱۲۲	۰	۰	۰	۲۴۷	۴۵	..... تویسرکان
۱۵۷	۰	۰	۰	۱۴۶	۰	..... رزن
۰	۰	۰	۰	۰	۰	..... فامنین
۲۵	۰	۰	۰	۱۵	۰	..... کیبودرآهنگ
۰	۰	۰	۰	۱۳۷	۲۰	..... ملایر
۲۰	۰	۰	۰	۷۴	۶۹	..... نهاوند
۲۲۹	۲۴	۰	۱۵	۲۴۹	۷۹	..... همدان
۰	۰	۰	۰	۰	۰	..... درگزین

مأخذ- اداره کل آموزش فنی و حرفه‌ای استان همدان

۱۷-۷- توزیع دانشجویان مؤسسات آموزش عالی برحسب گروه  
عمده رشته تحصیلی: ۱۴۰۰-۱۴۰۱



مینا: جدول ۲۵-۱۷



مبنا: جدول ۱۷-۲۸