

## هزینه و درآمد خانوار

### مقدمه

بررسی هزینه و درآمد خانوار (بودجه خانوار) برای اولین بار در سال ۱۳۱۴ توسط بانک ملی ایران صورت گرفت. هدف اصلی این بررسی، به دست آوردن ضرایب مصرف برای محاسبه شاخص هزینه زندگی بود. سپس بعد از یک وقفه طولانی، به منظور تجدیدنظر در ضرایب اهمیت شاخص هزینه زندگی، اداره بررسی‌های اقتصادی بانک ملی ایران در سال ۱۳۳۸، از ۳۲۳۷ خانوار نمونه در ۲۳ شهر کشور آمارگیری به عمل آورد.

از سال ۱۳۴۴ تا سال ۱۳۵۸ بانک مرکزی ایران در مورد درآمد و هزینه خانوارهای شهری، به صورت مرتب بررسی‌هایی انجام داده است. پس از وقفه‌ای در سالهای ۱۳۵۹ و ۱۳۶۰، مجدداً بلیک مرکزی جمهوری اسلامی ایران کار آمارگیری از هزینه و درآمد خانوارهای شهری را آغاز نمود که تا کنون ادامه دارد.

آمارگیری از هزینه و درآمد خانوارهای روستایی از سال ۱۳۴۲، توسط اداره آمار عمومی سابق به عمل آمد که با تأسیس مرکز آمار ایران در سال ۱۳۴۴، آمارگیری مذکور در مقیاس وسیع‌تر توسط این مرکز ادامه یافت. از سال ۱۳۴۷، آمارگیری از هزینه و درآمد خانوار در نقاط شهری کشور نیز در مقیاسی گسترده، توسط مرکز آمار ایران شروع شد که (به استثنای سال ۱۳۶۰) تاکنون ادامه دارد. لازم به ذکر است که در سال‌های ۱۳۶۵ لغایت ۱۳۶۷، تعداد نمونه‌های آمارگیری از هزینه و درآمد خانوار جهت برآورد در سطح کل کشور بهینه شده و قابل ارائه در سطح استان‌ها نبوده و از سال ۱۳۶۸ به بعد تعداد نمونه‌ها در سطح استان به تفکیک خانوارهای شهری و روستایی بهینه شده است.

در این فصل، متوسط هزینه‌های خوراکی و غیرخوراکی سالانه یک خانوار شهری و روستایی برحسب دهک‌های هزینه و وسعت خانوار و متوسط درآمد سالانه خانوارهای مذکور برحسب منبع درآمد، براساس نتایج طرح‌های آمارگیری نمونه‌ای مرکز آمار ایران ارائه شده است. طرح‌های مذکور، با استفاده از توصیه‌های سازمان ملل متحد (براساس نشریه‌های SNA و NHSCP) به روش آمارگیری نمونه‌ای، از طریق مراجعه به خانوارهای نمونه در نقاط شهری و روستایی انجام می‌گیرد.

### تعاریف و مفاهیم

**هزینه مصرفی خانوار:** ارزش ریالی کالاها و یا خدماتی است که توسط خانوار و به منظور مصرف یا هدیه به دیگران از روش‌های خرید، تولید خانگی، در برابر خدمت، از محل کسب و رایگان (از سازمان‌ها) تهیه شده است.

**هزینه ناخالص خانوار:** عبارت از هزینه خانوار، بدون در نظر گرفتن ارزش ریالی فروش کالاهای دست دوم است.

**هزینه خالص خانوار:** هرگاه ارزش کالای دست دوم فروش رفته، از ارزش کالای مشابه خریداری شده، در دوره آماری کسر شود، باقی مانده هزینه خالص خانوار در کالای مربوطه خواهد بود. **خانوار، نقاط شهری، نقاط روستایی:** رجوع کنید به تعاریف و مفاهیم «فصل ۳ - جمعیت». **دهک هزینه:** مقادیری از هزینه (خالص/ناخالص) هستند که خانوارهای آمارگیری شده را از نظر هزینه (خالص/ناخالص) به ده قسمت مساوی تقسیم می‌کنند. بنابراین  $(i \times 10)$ ٪ از خانوارهای آمارگیری شده، دارای هزینه‌ای (خالص/ناخالص) کمتر از دهک  $i$  ام هزینه (خالص/ناخالص)،  $(i=1, 2, \dots, 10)$  است.

**درآمد خانوار:** وجوه و ارزش ریالی کالاها و خدماتی است که در برابر کار انجام شده یا سرمایه به کار افتاده و یا از طریق منابع دیگر (حقوق بازنشستگی، درآمد حاصل از دارایی‌ها، دریافتی‌های انتقالی و نظایر آن) به مجموع اعضای خانوار تعلق می‌گیرد.

در این طرح، انواع درآمد خالص به شرح زیر است:

**درآمد خالص مزد و حقوق‌بگیری بخش عمومی:** درآمد تمامی اعضای شاغل مزد و حقوق‌بگیر خانوار در بخش عمومی شامل دریافتی‌های مستمر و غیر مستمر پولی و غیر پولی آنها پس از کسر مالیات و بازنشستگی است.

## ۲۱ - هزینه و درآمد خانوار

**درآمد خالص مزد و حقوق‌بگیری بخش تعاونی:** درآمد تمامی اعضای شاغل مزد و حقوق‌بگیر خانوار در بخش تعاونی شامل دریافتی‌های پولی و غیر پولی آنها پس از کسر مالیات و بازنشستگی است.

**درآمد خالص مزد و حقوق‌بگیری بخش خصوصی:** درآمد تمامی اعضای شاغل مزد و حقوق‌بگیر خانوار در بخش خصوصی که شامل مزد و حقوق و مزایای مستمر و غیر مستمر پولی و غیر پولی آنها پس از کسر مالیات و بازنشستگی است.

**درآمد مشاغل آزاد کشاورزی:** درآمد افرادی از خانوار که در بخش کشاورزی، به‌صورت کارفرما و یا کارکن مستقل کار می‌کنند، پس از کسر هزینه‌های شغلی، به عنوان درآمد مشاغل آزاد کشاورزی تلقی شده است. هزینه‌های شغلی شامل مزد و حقوق پرداختی، هزینه مواد اولیه، ابزار بی‌دوام، استهلاک، سایر هزینه‌های تولید و همچنین مالیات شغلی می‌باشد.

**درآمد مشاغل آزاد غیرکشاورزی:** درآمد افرادی از خانوار که به صورت کارفرما یا کارکن مستقل، در مشاغل آزاد غیرکشاورزی به کار اشتغال دارند، پس از کسر هزینه‌های شغلی، به عنوان درآمد مشاغل آزاد غیرکشاورزی منظور شده است.

**درآمدهای متفرقه:** تمامی وجوه و ارزش کالاهایی است که خانوار از طریقی به غیر از اشتغال اعضای خود دریافت کرده است، مانند درآمد حاصل از فروش مصنوعات ساخته شده توسط خانوار در خانه، حقوق بازنشستگی، اجاره اموال منقول و غیرمنقول، سود سرمایه‌گذاری، کمک‌های دریافتی از سازمان‌های اجتماعی و موسسات خیریه.

### گزیده اطلاعات

در سال ۱۴۰۰ در خانوارهای شهری ۷۵ درصد هزینه ها ( ۵۴۶ میلیون ریال) مربوط به هزینه های غیرخوراکی و ۲۵ درصد ( ۱۸۴ میلیون ریال) مربوط به هزینه های خوراکی و دখانی بوده است. همچنین در یک خانوار روستایی نیز هزینه های خوراکی و دخانی ۳۷ درصد ( ۱۸۶ میلیون ریال) و هزینه های غیر خوراکی ۶۳ درصد ( ۲۷۰ میلیون ریال) هزینه ها را به خود اختصاص داده اند.

سهم عمده متوسط هزینه های خوراکی و دخانی خانوارهای شهری برای میوه و سبزی ها و روستایی به گوشت و فرآورده های آن تعلق دارد.

در بخش هزینه های غیرخوراکی ، مسکن بیشترین سهم را در بین خانوارهای شهری و روستایی داشته است؛ بطوریکه ۴۸ درصد هزینه های غیرخوراکی خانوارهای شهری و ۲۲ درصد هزینه های غیرخوراکی خانوارهای روستایی صرف هزینه مسکن شده است . پس از مسکن ، اجاره بها و سایر هزینه های منزل مسکونی به ترتیب با ۴۶ درصد در خانوارهای شهری و با ۲۰ درصد در خانوار روستایی رتبه بعدی در هزینه های غیرخوراکی خانوارها را به خود اختصاص داده اند.

در سال ۱۴۰۰ متوسط درآمد سالانه یک خانوار شهری ۹۶۳ میلیون ریال بوده است که در مقایسه با سال ۱۳۹۹ به میزان ۵۰ درصد افزایش داشته است. همچنین ، متوسط درآمد سالانه یک خانوار روستایی ۹۹۶ میلیون ریال بوده که در مقایسه با سال ۱۳۹۹ رشد قابل توجهی داشته است.

۲۱ - هزینه و درآمد خانوار

۱-۲۱- متوسط هزینه‌های خالص سالانه یک خانوار شهری و روستایی

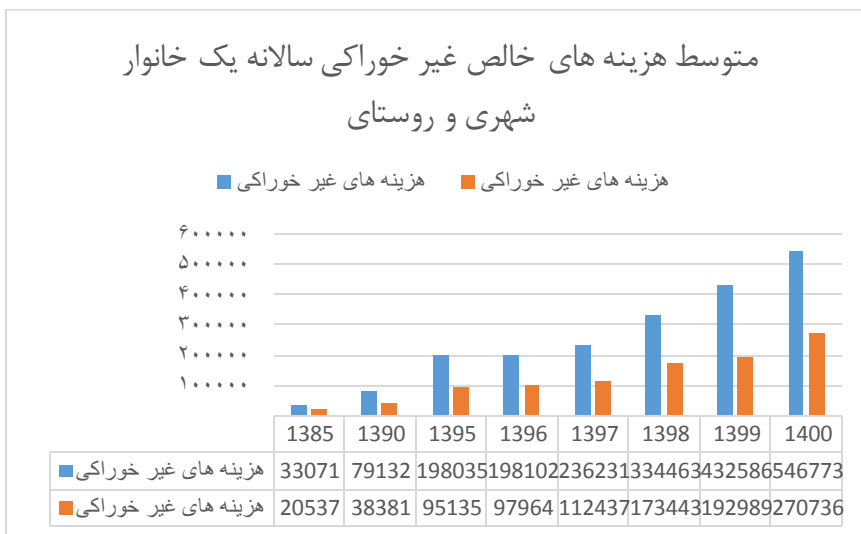
(هزار ریال)

شرح	۱۳۸۵	۱۳۹۰	۱۳۹۵	۱۳۹۶
خانوار شهری.....	۴۵۱۳۰	۱۰۴۹۴۸	۲۶۶۳۵۲	۲۶۸۳۴۵
هزینه های غیر خوراکی.....	۳۳۰۷۱	۷۹۱۳۲	۱۹۸۰۳۵	۱۹۸۱۰۲
هزینه های خوراکی و دخانی..	۱۲۰۵۹	۲۵۸۱۶	۶۸۳۱۷	۷۰۲۴۳
خانوار روستایی.....	۳۴۶۵۶	۶۶۹۹۷	۱۵۸۶۷۳	۱۵۵۱۳۸
هزینه های غیر خوراکی.....	۲۰۵۳۷	۳۸۳۸۱	۹۵۱۳۵	۹۷۹۶۴
هزینه های خوراکی و دخانی..	۱۴۱۱۹	۲۸۶۱۶	۶۳۵۳۸	۵۷۱۷۴

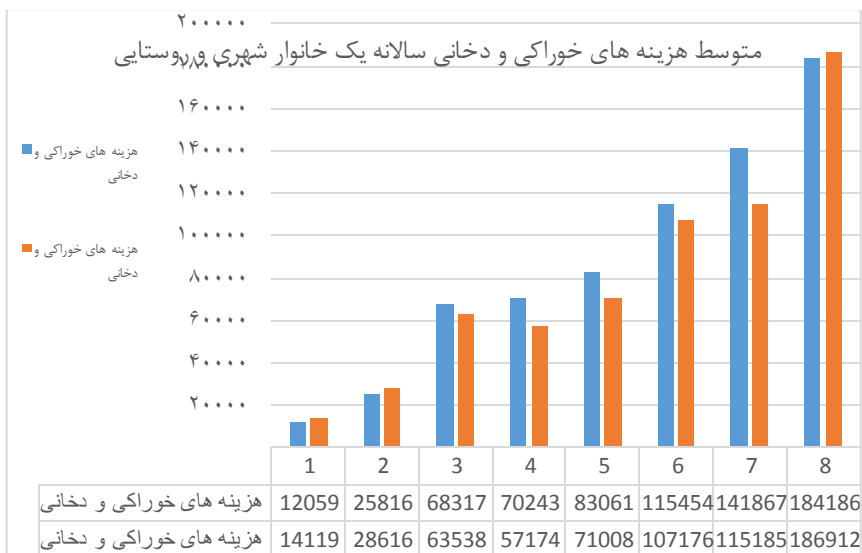
شرح	۱۳۹۷	۱۳۹۸	۱۳۹۹	۱۴۰۰
خانوار شهری.....	۳۱۹۲۹۲	۴۴۹۹۱۷	۵۷۴۴۵۳	۷۳۰۹۵۹
هزینه های غیر خوراکی.....	۲۳۶۲۳۱	۳۳۴۴۶۳	۴۳۲۵۸۶	۵۴۶۷۷۳
هزینه های خوراکی و دخانی..	۸۳۰۶۱	۱۱۵۴۵۴	۱۴۱۸۶۷	۱۸۴۱۸۶
خانوار روستایی.....	۱۸۳۴۴۵	۲۸۰۶۱۹	۳۰۸۱۷۴	۴۵۷۶۴۸
هزینه های غیر خوراکی.....	۱۱۲۴۳۷	۱۷۳۴۴۳	۱۹۲۹۸۹	۲۷۰۷۳۶
هزینه های خوراکی و دخانی..	۷۱۰۰۸	۱۰۷۱۷۶	۱۱۵۱۸۵	۱۸۶۹۱۲

مأخذ- مرکز آمار ایران (ر.م)

- مرکز آمار ایران . دفتر جمعیت، نیروی کار و سرشماری.



مبنا: جدول ۱-۲۱



مبنا: جدول ۱-۲۱

۲۱ - هزینه و درآمد خانوار

۲-۲- متوسط هزینه های خالص غیر خوراکی سالانه یک خانوار شهری بر حسب اقلام عمده (هزار ریال)

۱۳۹۶	۱۳۹۵	۱۳۹۰	۱۳۸۵	شرح
۱۹۸۱۰۲	۱۹۸۰۳۴	۱۵۷۲۰۶	۶۶۱۴۱	جمع کل .....
۱۳۴۲۴	۱۲۳۶۳	۴۳۱۱	۲۶۸۹	پوشاک و کفش .....
۱۰۹۳۲	۹۸۹۶	۳۱۹۸	۱۹۷۹	پوشاک و تعمیرات آن .....
۲۴۹۲	۲۴۶۷	۱۱۱۳	۷۰۹	انواع کفش و تعمیرات .....
۷۹۰۴۷	۷۰۸۸۳	۳۶۲۱۲	۱۲۵۸۳	مسکن .....
۶۸۰۴۹	۶۰۴۶۲	۳۰۸۷۰	۱۱۰۴۹	اجاره بها و سایر هزینه های منزل مسکونی .....
۱۰۹۹۸	۱۰۴۲۱	۵۳۴۳	۱۵۳۴	آب و فاضلاب، سوخت و روشنایی منزل مسکونی .....
۱۲۹۹۰	۱۲۷۱۳	۴۴۴۰	۲۸۷۴	لوازم، اثاثیه، ملزومات و خدمات خانوار .....
۱۸۸۶	۳۶۵۹	۱۲۵۵	۷۵۸	میلمان، اثاثه ثابت، فرش و کفپوش و تعمیرات آن ها .....
۱۴۷۱	۴۷۶	۲۱۱	۱۹۰	لوازم و اثاث منزل .....
۳۵۸۸	۳۳۱۶	۱۲۰	۶۸۸	وسایل حرارتی و بخت و یز، یخچال و سایر وسایل عمده. ....
۱۴۱۹	۱۵۴۴	۷۰۰	۵۱۲	ظروف، لوازم آشپزخانه، وسایل منزل و تعمیرات آنها .....
۴۶۱۹	۳۷۰۴	۱۰۷۰	۷۲۱	کالاها و لوازم مصرفی بی دوام و کم دوام منزل .....
۷	۱۴	۷	۶	خدمات خانگی .....
۲۹۷۰۷	۲۸۰۰۸	۸۷۲۴	۲۷۵۳	بهداشت و درمان .....
۱۹۶۶۲	۱۹۲۹۰	۵۷۸۱	۱۷۹۹	هزینه های بهداشتی و درمانی .....

## سالنامه آماری استان همدان - ۱۴۰۰

۲-۲۱- متوسط هزینه‌های خالص غیر خوراکی سالانه یک خانوار شهری بر حسب اقلام عمده (دنباله)

۱۳۹۵	۱۳۹۰	۱۳۸۵	۱۳۸۰	شرح
۱۰۰۴۵	۸۷۱۸	۲۹۴۳	۹۵۳	هزینه بیمه‌های اجتماعی و درمانی .....
۲۷۷۴۸	۳۸۲۳۴	۱۱۴۰۲	۷۱۱۰	حمل و نقل و ارتباطات .....
۲۱۵۶۵	۳۰۵۸۱	۷۷۶۷	۵۳۳۷	حمل و نقل .....
۶۱۸۳	۷۶۵۳	۳۶۳۶	۱۷۷۳	ارتباطات .....
۶۸۵۵	۶۲۴۸	۳۰۹۴	۱۲۰۰	تفریحات و سرگرمی‌ها و خدمات فرهنگی..
۲۱۵۵	۲۱۱۷	۵۹۷	۳۲۷	تفریحات و سرگرمی‌ها .....
۴۷۰۰	۴۱۳۱	۲۴۹۶	۸۷۳	تحصیل و آموزش .....
۲۸۳۳۱	۲۹۵۸۵	۱۰۹۴۹	۳۸۶۲	کالا و خدمات متفرقه خانوار .....
۳۷۲۸	۳۴۹۰	۱۱۵۲	۶۷۳	خدمات شخصی و وسایل آرایشی.....
-۲۴۶	۷۵۷	۹	۱۱۴	لوازم زینتی و شخصی .....
۹۳۵	۲۶۶۶	۱۶۵۳	۲۱۱	هزینه‌های هتل، مسافرخانه مسافرت- های دسته‌جمعی .....
۱۸۰۳	۱۰۱۸	۲۶۷	۲۰۵	خدمات مالی و حقوقی .....
۷۰۸	۱۳۶۷	۴۶۸	۲۰۲	هزینه‌های مذهبی .....
۲۱۴۰۳	۲۰۲۸۷	۷۴۱۸	۲۴۵۷	هزینه‌های متفرقه .....





## ۲۱ - هزینه و درآمد خانوار

۲-۲۱- متوسط هزینه‌های خالص غیر خوراکی سالانه یک خانوار شهری بر حسب اقلام عمده (دنباله)

(هزار ریال)

۱۴۰۰	۱۳۹۹	۱۳۹۸	۱۳۹۷	شرح
۲۴۴۸۱۸	۴۳۲۵۸۶	۳۳۴۴۶۳	۲۳۶۲۳۱	جمع کل .....
۳۱۹۱۶	۲۱۲۱۹	۱۶۷۸۴	۱۰۳۷۱	پوشاک و کفش .....
۲۵۱۴۹	۱۷۰۶۳	۱۳۰۰۱	۸۳۶۳	پوشاک و تعمیرات آن .....
۶۷۶۷	۴۱۵۶	۳۷۸۳	۲۰۰۷	انواع کفش و تعمیرات آن .....
۲۴۸۱۱	۲۰۸۹۵۷	۱۴۸۱۴۶	۹۵۹۸۷	مسکن .....
۲۰۵۸۷	۲۰۱۴۷۸	۱۳۹۹۵۲	۸۳۷۱۲	اجاره بها و سایر هزینه‌های منزل مسکونی ....
۴۲۲۴	۷۴۸۰	۸۱۹۵	۱۲۲۷۵	آب و فاضلاب ، سوخت و روشنایی منزل مسکونی .....
۵۷۲۳۱	۲۶۵۲۷	۲۱۹۶۸	۱۶۲۱۱	لوازم، اثاث ، ملزومات و خدمات خانوار .....
۲۸۳۶۵	۳۷۵۳	۴۹۴۰	۳۴۷۲	مبلمان، اثاث، فرش و کفپوش و تعمیرات آنها ..
۶۲۰	۸۳۰	۷۳۹	۰	لوازم و اثاث منزل .....
۶۱۷۹	۶۴۲۵	۶۹۰۴	۵۰۹۲	وسایل حرارتی و پخت و پز، یخچال و سایر وسایل عمده .....
۳۳۳۱	۴۵۰۲	۱۶۰۷	۲۵۰۲	ظروف ، لوازم آشپزخانه و سایر وسایل منزل و تعمیرات آن ها
۹۳۶۸	۱۰۸۹۱	۷۶۹۹	۵۱۲۰	کالاها و لوازم مصرفی بی دوام و کم دوام منزل .....
۹۳۶۸	۱۲۶	۷۸	۲۵	خدمات خانگی .....
۷۷۷۲۵	۶۰۵۶۰	۵۱۸۶۸	۳۰۲۲۲	بهداشت و درمان .....
۵۹۶۹	۴۱۵۳۶	۳۸۳۹۶	۲۰۴۴۶	هزینه‌های بهداشتی و درمانی .....

## سالنامه آماری استان همدان - ۱۴۰۰

۲-۲۱- متوسط هزینه‌های خالص غیر خوراکی سالانه یک خانوار شهری بر حسب اقلام عمده (دنباله)

(هزار ریال)

	۱۴۰۰	۱۳۹۹	۱۳۹۸	۱۳۹۷	شرح
۷۱۷۵۶	۱۹۰۲۴	۱۳۴۷۱	۹۷۷۶		هزینه بیمه‌های اجتماعی و درمانی .
۲۵۷۷۸	۶۰۴۴۸	۴۷۴۷۸	۳۴۵۹۲		حمل و نقل و ارتباطات .....
۹۵۹۴	۴۵۹۲۲	۳۸۳۳۶	۲۸۲۱۴		حمل و نقل .....
۱۶۱۸۴	۱۴۵۲۶	۹۱۴۱	۶۳۷۷		ارتباطات .....
۶۹۰۱	۹۱۷۳	۱۰۶۱۳	۱۰۹۹۵		تفریحات و سرگرمی‌ها و خدمات فرهنگی..
۹۶۷	۳۴۵۷	۴۲۹۲	۵۸۵۳		تفریحات و سرگرمی‌ها .....
۵۹۳۴	۵۷۱۶	۶۳۲۲	۵۱۴۲		تحصیل و آموزش .....
۲۰۴۵۶	۴۵۷۰۲	۳۷۶۰۷	۳۷۸۵۳		کالا و خدمات متفرقه خانوار .....
۴۳۰۴	۷۲۵۳	۵۷۱۴	۴۴۴۰		خدمات شخصی و وسایل آرایشی.....
۴۳۰۴	-۳۳۸۸	-۶۰۳۸	۶۷۰		لوازم زینتی و شخصی .....
۱۷۶	۱۱۰۹	۱۱۹۶	۵۰۰۲		هزینه‌های هتل، مسافر خانه مسافرت‌های دسته‌جمعی .....
۲۵۵۶	۲۴۹۷	۱۹۹۸	۷۹۳		خدمات مالی و حقوقی .....
۱۴۹۵	۱۲۵۵	۱۷۳۶	۱۱۵۱		هزینه‌های مذهبی .....
۷۶۲۱	۳۶۹۷۷	۳۳۰۰۱	۲۵۷۹۷		هزینه‌های متفرقه .....

مأخذ- مرکز آمار ایران.(ر.م)

- مرکز آمار ایران. دفتر جمعیت، نیروی کار و سرشماری.

## ۲۱ - هزینه و درآمد خانوار

۳-۲۱- متوسط هزینه های خوراکی و دخانی سالانه یک خانوار شهری برحسب اقلام عمده

(هزار ریال)

۱۳۹۶	۱۳۹۵	۱۳۹۰	۱۳۸۵	شرح
۷۰۲۴۳	۶۸۳۱۶	۲۶۵۰۳	۱۲۲۷۰	جمع کل .....
۱۵۸۰۷	۱۵۴۹۳	۵۸۶۲	۲۴۸۹	آرد، رشته، غلات، نان و فرآورده های آن .....
۸۲۷	۸۲۹	۲۹۶	۱۸۸	آرد، رشته و ماکارونی .....
۸۹۱۷	۷۶۸۶	۲۵۷۴	۱۵۴۷	غلات .....
۵۵۵۱	۶۴۰۶	۲۹۳۹	۶۶۱	انواع نان .....
۵۱۲	۵۷۲	۵۴	۹۴	بیسکویت، کیک و ویفر .....
۱۴۱۳۲	۱۲۸۲۳	۶۳۸۱	۲۸۱۴	گوشت .....
۷۸۸۴	۷۱۷۰	۳۷۲۵	۱۶۵۴	گوشت دلم .....
۴۴۹۷	۴۰۳۰	۲۱۴۸	۸۵۹	گوشت پرندگان .....
۱۷۵۱	۱۶۲۳	۵۰۸	۳۰۱	گوشت حیوانات دریایی .....
۶۰۷۵	۶۷۵۱	۲۶۶۷	۱۱۰۸	شیر و فرآورده های آن و تخم پرندگان .....
۱۴۰۲	۱۷۶۵	۷۸۳	۳۳۸	انواع شیر .....
۳۲۵۹	۳۸۹۹	۱۲۶۲	۵۷۹	فرآورده های شیر .....
۱۴۱۴	۱۰۸۷	۶۲۳	۱۹۱	انواع تخم پرندگان .....
۱۸۹۹	۲۳۴۱	۱۲۲۰	۳۹۱	روغن ها و چربی ها .....
۷۵	۲۴۵	۶۵	۲۰	روغن ها و چربی های حیوانی .....
۱۸۲۴	۲۰۹۶	۱۱۵۵	۳۷۱	روغن های نباتی .....
۱۰۵۵۷	۱۱۳۰۴	۳۳۶۵	۲۰۴۹	میوه ها و سبزی ها .....
۵۱۹۴	۶۰۹۷	۱۷۲۰	۱۰۴۱	انواع میوه .....
۵۳۵۴	۵۱۶۴	۱۶۴۴	۹۹۱	انواع سبزی .....

## سالنامه آماری استان همدان - ۱۴۰۰

۳-۲۱- متوسط هزینه‌های خوراکی و دخانی سالانه یک خانوار شهری بر حسب ارقام عمده (دنباله)

۱۳۹۶	۱۳۹۵	۱۳۹۰	۱۳۸۵	شرح
۹	۴۳	۱	۱۷	میوه‌ها و سبزی‌های آماده (برای مصرف در منزل) .....
				خشکبار و حبوبات .....
۴۰۳۰	۴۱۵۶	۱۱۴۹	۶۰۴	خشکبار .....
۲۴۶۷	۲۵۳۱	۶۵۲	۳۳۹	حبوبات .....
۱۵۶۳	۱۶۲۵	۴۹۷	۲۶۵	قند و شکر، شیرینی‌ها، چای، قهوه و کاکائو .....
۵۵۶۰	۶۶۰۰	۲۶۰۵	۱۰۰۳	قند و شکر .....
۱۱۶۱	۱۶۹۵	۸۵۷	۲۸۹	انواع شیرینی، مربا و عسل .....
۲۳۷۳	۲۸۷۲	۹۹۴	۳۸۳	چای، قهوه، کاکائو .....
۲۰۲۶	۲۰۳۳	۷۵۵	۳۳۱	ادویه‌ها، چاشنی‌ها و سایر ترکیبات خوراکی .....
۲۲۱۷	۲۱۴۹	۴۸۴	۳۴۷	انواع ادویه .....
۷۲۷	۶۷۲	۱۰۸	۱۵۰	چاشنی‌ها و سایر ترکیبات خوراکی .....
۱۴۹۰	۱۴۷۷	۳۷۷	۱۹۶	نوشابه‌ها، غذاهای آماده و دخانیات .....
۹۹۶۶	۶۶۹۹	۲۰۸۲	۱۲۵۴	انواع نوشابه .....
۱۹۹۰	۱۳۶۷	۴۲۳	۲۰۳	غذاهای آماده و تنقلات .....
۵۷۳۵	۳۶۷۸	۱۰۵۶	۵۶۲	دخانیات .....
۲۲۴۱	۱۶۵۴	۶۰۴	۴۸۹	

## ۲۱ - هزینه و درآمد خانوار

۳-۲۱- متوسط هزینه‌های خوراکی و دخانی سالانه یک خانوار شهری بر حسب اقلام عمده (دنباله)

(هزار ریال)

۱۴۰۰	۱۳۹۹	۱۳۸۹	۱۳۹۷	شرح
۲۰۷۷۱۸	۱۴۱۸۶۷	۱۱۵۴۵۴	۸۳۰۶۱	جمع کل .....
۴۳۴۱۱	۳۴۲۳۳	۲۰۲۶۷	۱۵۵۱۳	آرد، رشته، غلات، نان و فرآورده‌های آن .....
۳۰۳۱	۲۶۳۴	۱۸۳۸	۸۵۳	آرد و رشته و ماکارانی .....
۲۶۴۵۳	۲۰۸۶۶	۱۰۲۳۱	۷۹۴۴	غلات .....
۱۰۰۳۰	۸۹۶۵	۶۷۷۰	۵۹۸۵	انواع نان .....
۳۸۹۷	۱۷۶۸	۱۴۲۷	۷۳۱	بیسکویت، کیک و ویفر .....
۳۸۰۴۱	۲۷۹۲۴	۲۵۸۱۳	۱۵۰۱۶	گوشت .....
۲۲۴۴۹	۱۶۷۰۴	۱۶۲۸۳	۸۷۹۶	گوشت دام .....
۱۲۶۳۶	۸۹۶۶	۷۰۱۰	۴۶۵۷	گوشت پرندگان .....
۲۹۵۶	۲۲۵۴	۲۵۱۹	۱۵۶۳	گوشت حیوانات دریایی .....
۱۸۲۱۳	۱۴۳۵۶	۱۱۷۸۴	۸۱۳۶	شیر و فرآورده‌های آن و تخم پرندگان .....
۴۴۸۰	۳۴۹۰	۳۱۶۷	۱۷۶۴	انواع شیر .....
۹۱۴۸	۷۶۰۹	۶۶۴۵	۴۸۰۶	فرآورده‌های شیر .....
۴۵۸۵	۳۲۵۷	۱۹۷۲	۱۵۶۶	انواع تخم پرندگان .....
۵۹۵۵	۴۰۸۶	۳۹۳۸	۲۲۱۷	روغن‌ها و چربی‌ها .....
۱۰۹۳	۴۱۹	۴۶۷	۱۰۲	روغن‌ها و چربی‌های حیوانی .....
۴۸۶۲	۳۶۶۷	۳۴۷۲	۲۱۱۵	روغن‌های نباتی .....
۶۰۵۹۹	۲۹۹۶۴	۲۳۴۳۹	۱۴۹۴۰	میوه‌ها و سبزی‌ها .....
۱۶۳۳۰	۱۶۱۴۳	۱۰۱۶۲	۷۵۳۴	انواع میوه .....
۴۴۰۷۳	۱۳۴۸۶	۱۳۱۲۹	۷۳۸۸	انواع سبزی .....

## سالنامه آماری استان همدان - ۱۴۰۰

۳-۲۱- متوسط هزینه‌های خوراکی و دخانی سالانه یک خانوار شهری بر حسب اقلام عمده (دنباله)

(هزار ریال)

۱۴۰۰	۱۳۹۹	۱۳۸۹	۱۳۹۷	شرح
۱۹۶	۳۳۵	۱۴۸	۱۸	میوه‌ها و سبزی‌های آماده (برای مصرف در منزل).....
۱۱۴۵۹	۸۱۳۶	۵۷۲۷	۳۴۸۷	خشکبار و حبوبات .....
۵۷۷۸	۴۹۶۵	۳۶۰۴	۱۶۴۳	خشکبار .....
۵۶۸۱	۳۱۷۱	۲۱۲۳	۱۸۴۳	حبوبات .....
۱۵۳۱۱	۱۰۶۵۳	۹۴۰۸	۶۲۸۶	قند و شکر، شیرینی‌ها، چای، قهوه و کاکائو .....
۴۱۳۴	۲۱۱۲	۲۰۱۴	۱۱۹۳	قند و شکر .....
۴۶۹۱	۴۶۴۳	۴۰۲۴	۲۸۲۳	انواع شیرینی، مربا و عسل.....
۶۴۸۶	۳۸۹۸	۳۳۷۰	۲۲۷۰	چای، قهوه، کاکائو .....
۴۰۷۴	۲۹۶۵	۳۲۷۵	۲۹۷۱	ادویه‌ها، چاشنی‌ها و سایر ترکیبات خوراکی .....
۲۰۷۹	۱۱۰۰	۱۱۰۱	۷۰۰	انواع ادویه .....
۱۹۹۵	۱۸۶۵	۲۱۷۴	۲۲۷۱	چاشنی‌ها و سایر ترکیبات خوراکی .....
۱۰۶۵۵	۹۵۴۹	۱۱۸۰۲	۱۴۴۹۶	نوشابه‌ها، غذاهای آماده و دخانیات .....
۲۷۹۱	۲۲۴۹	۲۰۴۰	۱۲۱۵	انواع نوشابه .....
۰	۲۶۴۵	۵۱۰۰	۱۰۳۹۱	غذاهای آماده و تنقلات .....
۷۸۶۴	۴۶۵۶	۴۶۶۲	۲۸۹۰	دخانیات .....

مأخذ- مرکز آمار ایران (ر.م)

- مرکز آمار ایران . دفتر جمعیت، نیروی کار و سرشماری.

## ۲۱ - هزینه و درآمد خانوار

۴-۲۱- متوسط هزینه‌های خالص غیر خوراکی سالانه یک خانوار روستایی بر حسب اقلام عمده

(هزار ریال)

۱۳۹۶	۱۳۹۵	۱۳۹۰	۱۳۸۵	شرح
۹۷۹۶۴	۹۵۱۳۴	۳۸۳۸۱	۲۰۵۳۷	جمع کل .....
۷۸۳۹	۷۷۶۴	۳۶۵۶	۲۳۶۳	پوشاک و کفش .....
۶۳۱۹	۵۹۵۸	۲۷۰۲	۱۹۱۴	پوشاک و تعمیرات آن .....
۱۵۲۰	۱۸۰۶	۹۵۵	۴۴۸	انواع کفش و تعمیرات آن .....
۲۸۹۸۳	۲۳۴۳۰	۱۲۱۰۴	۳۹۳۲	مسکن .....
۲۰۲۶۵	۱۵۱۲۴	۷۹۵۶	۲۳۱۲	اجاره بها و سایر هزینه‌های منزل مسکونی.....
۸۷۱۸	۸۳۰۶	۴۱۴۸	۱۶۲۰	آب و فاضلاب، سوخت و روشنایی منزل مسکونی.....
۷۲۷۸	۹۹۷۰	۳۴۲۹	۲۴۵۸	لوازم، اثاثیه، ملزومات و خدمات خانوار..
۱۴۲۴	۲۴۰۲	۸۲۰	۴۰۴	مبلمان، اثاثیه ثابت کفپوش و تعمیرات آن‌ها..
۱۹۸	۶۷۰	۹۰	۳۷۸	لوازم و اثاثیه منزل .....
۱۴۷۷	۲۸۳۴	۱۰۳۸	۴۹۳	وسایل حرارتی و پخت و پز، یخچال و سایر وسایل عمده .....
۹۳۲	۵۴۷	۲۸۲	۴۹۴	ظروف، لوازم آشپزخانه و سایر وسایل منزل و تعمیرات آنها.....
۳۲۴۷	۳۵۱۷	۱۱۹۹	۶۵۷	کالاها و لوازم مصرفی بی‌دوام و کم‌دوام منزل..
.	.	.	۳۳	خدمات خانگی.....
۱۳۳۸۰	۱۵۵۵۳	۴۵۵۲	۲۷۶۵	بهداشت و درمان .....
۱۰۸۹۹	۱۲۹۳۲	۳۶۱۳	۲۱۴۷	هزینه‌های بهداشتی و درمانی .....

## سالنامه آماری استان همدان - ۱۴۰۰

۴-۲۱- متوسط هزینه‌های خالص غیر خوراکی سالانه یک خانوار روستایی بر حسب اقلام عمده

۱۳۹۶	۱۳۹۵	۱۳۹۰	۱۳۸۵	شرح
۲۳۸۱	۲۶۲۱	۹۳۹	۶۱۸	هزینه بیمه‌های اجتماعی و درمانی.....
۲۲۵۱۴	۱۷۴۵۰	۷۲۶۷	۴۵۲۲	حمل‌ونقل و ارتباطات.....
۱۸۶۳۱	۱۳۰۰۴	۵۲۴۶	۳۶۴۲	حمل و نقل.....
۳۸۸۳	۴۴۴۶	۲۰۲۱	۸۸۰	ارتباطات.....
۳۱۵۲	۲۶۲۰	۹۴۷	۶۹۳	تفریحات و سرگرمی‌ها و خدمات فرهنگی.....
۱۳۵۳	۱۴۰۷	۳۸۴	۳۶۰	تفریحات و سرگرمی‌ها.....
۱۷۹۹	۱۲۱۳	۵۶۳	۳۳۳	تحصیل و آموزش.....
۱۴۹۱۸	۱۸۳۴۷	۶۴۲۶	۳۸۰۵	کالا و خدمات متفرقه خانوار.....
۱۷۱۵	۲۴۲۹	۸۸۵	۴۲۷	خدمات شخصی و وسایل آرایشی.....
۷۸۷	۱۲۵۳	۴۵۷	۴۵۷	لوازم زینتی و شخصی.....
۱۰۳۷	۱۶۳۶	۱۱۳۷	۱۰۵۰	هزینه‌های هتل، مسافرخانه مسافرت‌های دسته - جمعی.....
۱۶۷۴	۴۲۷	۲۰۸	۱۳۰	خدمات مالی و حقوقی.....
۵۸۷	۱۳۶۱	۴۹۴	۳۴۴	هزینه‌های مذهبی.....
۹۱۱۹	۱۱۲۴۱	۳۷۴۶	۱۳۹۹	هزینه‌های متفرقه.....



## ۲۱ - هزینه و درآمد خانوار

۴-۲۱- متوسط هزینه‌های خالص غیر خوراکی سالانه یک خانوار روستایی بر حسب اقلام عمده (دنباله)

(هزار ریال)

۱۴۰۰	۱۳۹۹	۱۳۹۸	۱۳۹۷	شرح
۲۴۱۶۴۰	۱۹۲۹۸۹	۱۷۳۴۴۳	۱۱۲۴۳۷	جمع کل -----
۲۷۳۳۲	۱۴۸۶۳	۱۳۳۳۶	۷۱۰۰	پوشاک و کفش -----
۲۲۲۸۹	۱۱۲۱۷	۱۰۴۴۷	۵۶۵۴	پوشاک و تعمیرات آن -----
۵۰۴۳	۳۶۴۵	۲۷۸۹	۱۴۴۶	انواع کفش و تعمیرات آن -----
۷۴۰۶۰	۴۳۳۶۸	۴۲۱۳۸	۳۶۲۵۲	مسکن -----
۶۵۴۷۳	۳۸۸۹۲	۳۵۹۳۶	۲۴۵۶۵	اجاره بها و سایر هزینه‌های منزل مسکونی..
۸۵۸۷	۴۴۷۶	۶۲۰۲	۱۱۶۸۸	آب و فاضلاب، سوخت و روشنایی منزل مسکونی -----
۱۹۰۸۳	۱۹۸۶۱	۲۰۷۶۶	۸۵۷۱	لوازم، اثاثیه، ملزومات و خدمات خانوار..
۳۵۲۲	۲۳۳۸	۲۶۸۸	۱۴۷۰	میلمان، اثاثیه ثابت کفپوش و تعمیرات آن‌ها..
۱۳۰۷	۶۷۴	۱۵۹۶	۱۲۳	لوازم و اثاثیه منزل -----
۲۴۲۵	۳۸۶۸	۵۳۲۹	۲۲۶۷	وسایل حرارتی و یخت و یز، یخچال و سایر وسایل عمده -----
۱۲۳۸	۳۰۸۰	۴۰۹۸	۱۶۳	ظروف، لوازم آشپزخانه و سایر وسایل منزل و تعمیرات آنها -----
۱۰۱۴	۹۲۱۸	۶۹۷۴	۴۵۴۹	کالاها و لوازم مصرفی بی‌دوام و کم‌دوام منزل..
۹۵۷۷	۶۸۳	۸۲	۰	خدمات خانگی -----
۶۷۴۴۱	۳۴۶۴۳	۳۲۳۸۲	۱۷۲۳۳	بهداشت و درمان -----
۳۹۳۱۲	۲۸۶۹۱	۲۸۱۶۲	۱۴۶۷۳	هزینه‌های بهداشتی و درمانی -----

## سالنامه آماری استان همدان - ۱۴۰۰

### ۴-۲۱- متوسط هزینه‌های خالص غیرخوراکی سالانه یک خانوار روستایی برحسب اقلام

۱۴۰۰	۱۳۹۹	۱۳۹۸	۱۳۹۷	شرح
۲۸۱۲۹	۵۹۵۳	۴۲۱۹	۲۵۵۹	هزینه بیمه‌های اجتماعی و درمانی.....
۲۵۲۷۵	۴۳۹۱۱	۳۰۷۹۵	۲۵۸۲۰	حمل‌ونقل و ارتباطات -----
۱۰۸۱۷	۳۴۶۲۴	۲۴۸۹۳	۲۱۲۹۰	حمل و نقل -----
۱۴۴۵۸	۹۲۸۶	۵۹۰۳	۴۵۴۰	ارتباطات -----
۸۸۵۸	۴۹۱۱	۴۱۲۹	۲۸۱۹	تفریحات و سرگرمی‌ها و خدمات فرهنگی.....
۷۲۷۶	۲۱۳۲	۲۳۹۴	۸۷۸	تفریحات و سرگرمی‌ها -----
۱۵۸۲	۲۷۷۹	۱۷۳۵	۱۹۴۱	تحصیل و آموزش -----
۱۹۵۹۱	۳۱۴۳۲	۲۹۹۹۶	۱۴۶۳۱	کالا و خدمات متفرقه خانوار-----
۱۱۹۸۷	۴۵۲۰	۳۴۱۸	۲۰۱۶	خدمات شخصی و وسایل آرایشی.....
-۱۶۴۹	-۲۷۹۷	-۲۸۲۲	۷۹	لوازم زینتی و شخصی .....
۱۰۷	۲۶۵	۲۹۸۸	۱۵۵۶	هزینه‌های هتل، مسافرخانه مسافرت‌های دسته‌جمعی -----
۱۱۱۹	۱۵۷۲	۹۳۴	۵۱۹	خدمات مالی و حقوقی -----
۱۱۰۵	۱۹۸۳	۲۹۳۰	۱۰۴۶	هزینه‌های مذهبی -----
۶۹۲۲	۲۵۸۸۹	۲۲۵۴۷	۹۴۱۶	هزینه‌های متفرقه -----

مأخذ- مرکز آمار ایران (ر.م)

- مرکز آمار ایران . دفتر جمعیت، نیروی کار و سرشماری.

## ۲۱ - هزینه و درآمد خانوار

۵-۲۱- متوسط هزینه‌های خوراکی و دخانی سالانه یک خانوار روستایی بر حسب اقلام عمده (هزار ریال)				شرح
۱۳۹۶	۱۳۹۵	۱۳۹۰	۱۳۸۵	
۵۷۱۷۴	۶۳۵۳۸	۲۸۶۱۶	۱۴۱۱۹	جمع کل .....
۱۳۰۲۰	۱۵۴۶۵	۷۴۳۵	۳۴۳۱	آرد، رشته، غلات، نان و فرآورده‌های آن ...
۱۰۲۰	۱۰۴۶	۶۹۴	۴۱۷	آرد و رشته و ماکارانی .....
۵۸۹۶	۶۳۳۶	۳۲۳۶	۲۲۴۰	غلات .....
۵۸۰۶	۷۷۴۹	۳۴۳۶	۶۸۷	انواع نان .....
۲۹۸	۳۳۴	۶۸	۸۸	بیسکویت، کیک و ویفر .....
۱۱۲۹۰	۱۱۶۴۰	۶۷۵۱	۳۴۸۰	گوشت .....
۶۲۶۹	۶۵۴۹	۴۲۱۱	۲۴۳۴	گوشت دام .....
۴۴۶۶	۴۱۲۶	۲۱۹۴	۸۰۲	گوشت پرندگان .....
۵۵۵	۹۶۵	۳۴۶	۲۴۴	گوشت حیوانات دریایی .....
۵۹۸۴	۶۸۹۹	۲۷۴۸	۱۲۵۰	شیر و فرآورده‌های آن و تخم پرندگان .....
۱۳۸۴	۱۵۹۶	۷۵۷	۵۴۲	انواع شیر .....
۳۱۶۴	۳۹۸۴	۱۲۷۴	۴۳۹	فرآورده‌های شیر .....
۱۴۳۶	۱۳۱۹	۷۱۷	۲۶۹	انواع تخم پرندگان .....
۱۸۷۴	۳۴۷۷	۱۶۵۴	۵۳۱	روغن‌ها و چربی‌ها .....
۱۲۱	۹۷۹	۱۳۷	۱۸	روغن‌ها و چربی‌های حیوانی .....
۱۷۵۳	۲۴۹۸	۱۵۱۷	۵۱۳	روغن‌های نباتی .....
۸۷۶۴	۹۶۵۶	۳۳۱۲	۱۷۲۳	میوه‌ها و سبزی‌ها .....
۴۲۱۷	۴۹۰۷	۱۵۵۹	۸۰۲	انواع میوه .....
۴۵۴۰	۴۷۲۳	۱۷۵۰	۹۰۰	انواع سبزی .....

۸

## سالنامه آماری استان همدان - ۱۴۰۰

۵-۲۱- متوسط هزینه‌های خوراکی و دخانی سالانه یک خانوار روستایی بر حسب اقلام عمده (دنباله)  
(هزار ریال)

۱۳۹۶	۱۳۹۵	۱۳۹۰	۱۳۸۵	شرح
۷	۲۶	۴	۲۱	میوه‌ها و سبزی‌های آماده (برای مصرف در منزل).....
۲۹۸۵	۳۳۹۲	۱۰۹۲	۶۶۳	خشکبار و حبوبات .....
۱۴۳۲	۱۸۸۵	۶۰۵	۳۵۵	خشکبار .....
۱۵۵۳	۱۵۰۷	۴۸۸	۳۰۸	حبوبات .....
۴۶۸۹	۶۵۰۰	۳۰۰۲	۱۴۰۷	قند و شکر، شیرینی‌ها، چای، قهوه و کاکائو .....
۱۴۴۲	۲۳۰۲	۱۳۳۱	۵۲۰	قند و شکر .....
۱۰۲۱	۱۹۶۱	۷۱۵	۴۳۷	انواع شیرینی، مربا و عسل .....
۲۲۲۶	۲۲۳۷	۹۵۶	۴۵۱	چای، قهوه، کاکائو .....
۱۵۰۹	۱۴۰۱	۵۳۰	۳۲۳	ادویه‌ها، چاشنی‌ها و سایر ترکیبات خوراکی .....
۴۵۲	۴۲۳	۱۲۵	۱۴۷	انواع ادویه .....
۱۰۵۷	۹۷۸	۴۰۵	۱۷۶	چاشنی‌ها و سایر ترکیبات خوراکی .....
۷۰۵۹	۵۱۰۸	۲۰۹۱	۱۳۱۱	نوشابه‌ها، غذاهای آماده و دخانیات .....
۱۱۰۱	۸۱۵	۲۹۳	۱۷۹	انواع نوشابه .....
۳۲۰۶	۶۶۹	۷۴۸	۴۸۴	غذاهای آماده و تنقلات .....
۲۷۵۲	۳۶۲۴	۱۰۵۱	۶۴۸	دخانیات .....



## ۲۱ - هزینه و درآمد خانوار

۵-۲۱- متوسط هزینه‌های خوراکی و دخانی سالانه یک خانوار روستایی بر حسب اقلام عمده (دنباله)  
(هزار ریال)

۱۴۰۰	۱۳۹۹	۱۳۹۸	۱۳۹۷	شرح
۲۲۳۱۹۳	۱۱۵۱۸۶	۱۱۳۶۴۸	۷۱۰۰۸	جمع کل .....
۴۱۷۳۹	۳۰۵۹۷	۲۲۵۶۷	۱۵۹۵۳	آرد، رشته، غلات، نان و فرآورده‌های آن ...
۳۶۸۷	۳۱۳۷	۱۴۹۶	۹۷۹	آرد و رشته و ماکارانی .....
۲۲۸۸۱	۱۵۶۳۸	۱۴۰۶۸	۷۹۷۵	غلات .....
۱۱۵۲۱	۱۰۴۸۷	۶۱۴۳	۶۳۴۶	انواع نان .....
۳۶۵۰	۱۳۳۵	۸۶۱	۶۵۳	بیسکویت، کیک و ویفر .....
۳۹۸۵۵	۱۹۷۸۴	۳۱۸۷۰	۱۴۴۷۷	گوشت .....
۲۴۸۷۱	۱۰۲۳۳	۲۳۵۳۱	۸۴۵۰	گوشت دام .....
۱۳۷۹۷	۸۵۷۰	۶۸۰۸	۵۲۶۵	گوشت پرندگان .....
۱۱۸۷	۹۸۰	۱۵۳۱	۷۶۲	گوشت حیوانات دریایی .....
۱۸۵۰۴	۱۲۹۲۴	۱۰۱۱۴	۶۳۸۳	شیر و فرآورده‌های آن و تخم پرندگان .....
۵۹۰۳	۴۴۳۱	۳۲۳۹	۱۴۵۷	انواع شیر .....
۷۲۶۲	۴۹۹۱	۴۲۴۶	۳۳۰۰	فرآورده‌های شیر .....
۵۳۳۹	۳۵۰۲	۲۶۲۹	۱۶۲۶	انواع تخم پرندگان .....
۶۸۹۰	۴۹۹۳	۳۴۱۶	۲۵۲۴	روغن‌ها و چربی‌ها .....
۳۸۵	۲۹۶	۷۵۵	۲۷۳	روغن‌ها و چربی‌های حیوانی .....
۶۵۰۵	۴۶۹۷	۲۶۶۱	۲۲۵۱	روغن‌های نباتی .....
۵۵۶۷۹	۱۸۳۹۰	۱۷۵۶۷	۱۲۹۶۰	میوه‌ها و سبزی‌ها .....
۱۴۱۱۵	۸۷۸۷	۸۹۱۱	۶۱۷۱	انواع میوه .....
۴۱۵۴۶	۹۴۸۰	۸۰۸۴	۶۷۸۶	انواع سبزی .....

◀

## سالنامه آماری استان همدان - ۱۴۰۰

۵- ۲۱- متوسط هزینه‌های خوراکی و دخانی سالانه یک خانوار روستایی بر حسب اقلام عمده (دنباله)

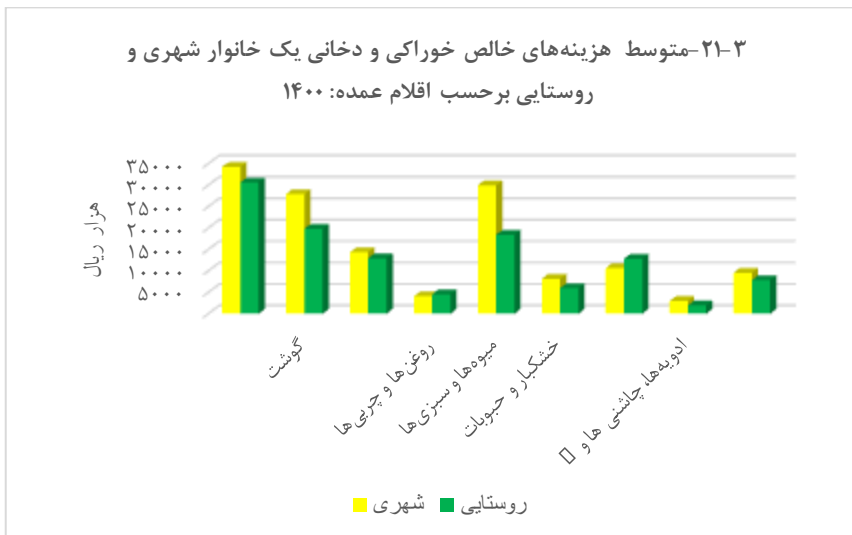
(هزار ریال)

	۱۳۹۹	۱۳۹۸	۱۳۹۷	شرح
۱۸	۱۲۳	۵۷۱	۴	میوه‌ها و سبزی‌های آماده (برای مصرف در منزل).....
۱۱۰۵۲	۵۹۵۰	۴۷۳۱	۲۷۱۷	خشکبار و حبوبات .....
۴۸۰۵	۳۰۷۱	۲۲۹۱	۸۰۵	خشکبار .....
۶۲۴۷	۲۷۷۸	۲۴۴۰	۱۹۱۱	حبوبات .....
۲۰۷۰۱	۱۲۷۹۹	۱۱۲۱۱	۶۶۹۱	قند و شکر، شیرینی‌ها، چای، قهوه و کاکائو .....
۶۳۶۰	۳۷۸۶	۲۶۲۱	۱۸۵۹	قند و شکر .....
۳۷۳۴	۳۴۵۳	۳۹۷۹	۱۹۶۳	انواع شیرینی، مربا و عسل.....
۱۰۶۰۷	۵۵۶۰	۴۶۱۲	۲۸۶۹	چای، قهوه، کاکائو .....
۳۶۰۷	۱۹۳۲	۴۰۰۹	۲۴۵۳	ادویه‌ها، چاشنی‌ها و سایر ترکیبات خوراکی .....
۱۹۲۶	۹۱۷	۱۴۳۷	۶۷۱	انواع ادویه .....
۱۶۸۱	۱۰۱۵	۲۵۷۲	۱۷۸۲	چاشنی‌ها و سایر ترکیبات خوراکی .....
۲۵۱۶۶	۷۸۱۷	۸۱۶۳	۶۸۵۱	نوشابه‌ها، غذاهای آماده و دخانیات .....
۲۷۳۶	۱۳۵۱	۱۷۲۰	۸۳۲	انواع نوشابه .....
۱۳۳۴۳	۹۸۱	۳۲۹۶	۱۲۷۶	غذاهای آماده و تنقلات .....
۹۰۸۷	۵۴۸۴	۳۱۴۷	۴۷۴۳	دخانیات .....

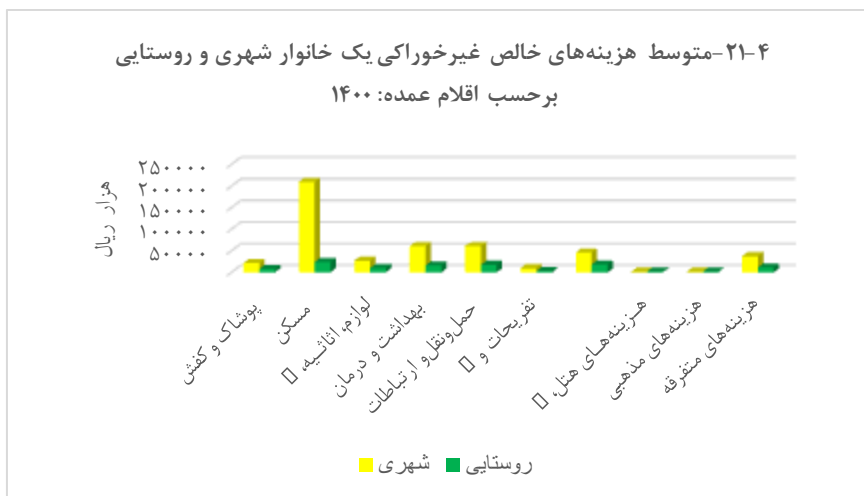
مأخذ- مرکز آمار ایران (ر.م)

- مرکز آمار ایران. دفتر جمعیت، نیروی کار و سرشماری.

## ۲۱ - هزینه و درآمد خانوار



مبنا: جدول ۵-۲۱ و ۳-۲۱



مبنا: جدول ۴-۲۱ و ۲-۲۱

## سالنامه آماری استان همدان - ۱۴۰۰

۶- ۲۱- برآورد متوسط درآمد خالص سالانه یک خانوار شهری برحسب انواع منابع تأمین درآمد  
(هزار ریال)

۱۳۹۶	۱۳۹۵	۱۳۹۰	۱۳۸۵	شرح
۲۹۶۰۶۴	۲۹۱۵۰۳	۱۲۱۷۵۶	۵۴۵۱۳	جمع .....
۱۰۶۴۷۸	۷۸۲۰۹	۳۳۵۶۰	۱۷۶۲۷	درآمد از حقوق - بگیری .....
۴۹۰۸۰	۴۰۸۰۹	۱۶۱۵۶	۷۶۰۹	بخش عمومی
۴۲۰۵۹	۳۴۹۱۲	۱۳۵۳۵	۶۸۴۱	پولی .....
۷۰۲۱	۵۸۹۷	۲۶۲۱	۷۶۸	غیر پولی .....
۰	۱۵۵	۶۲	۱۶۵	بخش تعاونی
۰	۹۱	۵۴	۱۳۷	پولی .....
۰	۶۴	۸	۲۸	غیر پولی .....
۵۷۳۹۹	۳۷۲۴۵	۱۷۳۴۲	۹۸۵۴	بخش خصوصی
۵۴۲۸۶	۳۶۳۰۹	۱۶۱۴۱	۹۳۳۵	پولی .....
۳۱۱۳	۹۳۶	۱۲۰۱	۵۱۸	غیر پولی .....
۴۹۵۵۵	۷۲۵۳۰	۲۵۵۸۵	۱۶۸۸۱	درآمد از مشاغل آزاد .
۹۳۴۰	۳۶۳۳۷	۲۹۱۶	۶۳۹	کشاورزی
۹۲۲۷	۳۶۲۹۳	۲۸۹۵	۶۱۸	پولی .....
۱۳	۴۴	۲۲	۲۱	غیر پولی .....
۴۰۳۱۵	۳۶۱۹۳	۲۲۶۶۸	۱۶۲۴۲	غیر کشاورزی
۳۹۵۵۵	۵۴	۲۲۴۰۶	۱۵۸۱۵	پولی .....
۷۶۰	۳۶۱۳۹	۲۶۳	۴۲۷	غیر پولی .....
۱۴۰۰۳۱	۱۴۰۷۶۴	۶۲۶۱۱	۲۰۰۰۴	درآمد متفرقه
۸۷۹۰۲	۸۴۷۷۹	۳۷۸۱۰	۱۱۵۹۹	پولی .....
۵۲۱۲۹	۵۵۹۸۵	۲۴۸۰۲	۸۴۰۵	غیر پولی .....





## ۲۱ - هزینه و درآمد خانوار

۶-۲۱ - برآورد متوسط درآمد خالص سالانه یک خانوار شهری برحسب انواع منابع تأمین درآمد (دنباله)

(هزار ریال)

شرح	۱۳۹۷	۱۳۹۸	۱۳۹۹	۱۴۰۰
جمع .....	۳۲۴۸۵۱	۵۲۰۵۸۰	۶۹۰۶۷۵	۹۶۳۴۶۰
درآمد از حقوق‌بگیری.....	۱۰۳۵۹۵	۱۴۱۴۳۸	۱۵۹۰۹۶	۲۷۰۷۹۰
بخش عمومی	۵۲۳۲۲	۶۴۱۸۱	۴۹۷۳۰	۸۲۶۰۱
پولی .....	۴۴۹۵۲	۵۴۹۵۸	۴۲۹۱۷	۶۸۶۸۸
غیر پولی .....	۷۳۷۰	۹۲۲۳	۶۸۱۳	۱۳۹۱۳
بخش تعاونی	۳	۴۷۶	۱۱۹۱	۸
پولی .....	۰	۴۳۵	۱۱۲۱	۰
غیر پولی .....	۳	۴۱	۷۰	۸
بخش خصوصی	۵۱۲۶۹	۷۶۷۸۱	۱۰۸۱۷۵	۱۸۸۱۸۱
پولی .....	۴۷۹۴۱	۷۰۳۳۱	۱۰۱۱۵۲	۱۷۵۷۷۳
غیر پولی .....	۳۳۲۸	۶۴۵۰	۷۰۲۳	۱۲۴۰۸
درآمد از مشاغل آزاد .....	۵۹۴۲۳	۹۷۳۶۱	۱۲۶۸۱۳	۱۵۹۵۷۰
کشاورزی	۱۲۹۰۹	۱۵۷۲۷	۲۱۱۲۱	۳۰۷۶۸
پولی .....	۱۲۲۹۷	۱۵۶۰۲	۲۱۰۷۱	۳۰۵۱۱
غیر پولی .....	۶۱۲	۱۲۵	۵۰	۲۵۷
غیر کشاورزی	۴۶۵۱۴	۸۱۶۳۴	۱۰۵۶۹۲	۱۲۸۸۰۲
پولی .....	۴۶۱۴۹	۸۱۰۲۷	۱۰۴۰۲۲	۱۲۵۰۶۴
غیر پولی .....	۳۶۵	۶۰۷	۱۶۷۰	۳۷۳۸
درآمد متفرقه	۱۶۱۸۳۳	۲۸۱۷۸۱	۴۰۴۷۶۶	۵۳۳۱۰۰
پولی .....	۹۶۴۳۳	۱۵۸۶۵۱	۲۳۵۲۵۰	۲۹۸۲۷۲
غیر پولی .....	۶۵۴۰۰	۱۲۳۱۳۰	۱۶۹۵۱۶	۲۳۴۸۲۸

مأخذ - مرکز آمار ایران (ر.م)

- مرکز آمار ایران . دفتر جمعیت، نیروی کار و سرشماری.

## سالنامه آماری استان همدان - ۱۴۰۰

۷- ۲۱- برآورد متوسط درآمد خالص سالانه یک خانوار روستایی برحسب انواع منابع تأمین درآمد

(هزار ریال)

۱۳۹۶	۱۳۹۵	۱۳۹۰	۱۳۸۵	شرح
۱۷۲۲۳۷	۱۲۲۰۶۸	۹۹۸۲۳	۳۷۱۱۶	جمع .....
۵۴۲۸۲	۲۶۹۰	۳۹۵۳۷	۱۰۵۷۸	درآمد از حقوق - بگیری .....
۳۹۵۵	۱۵۸۳	۳۲۳۳	۲۸۰۸	بخش عمومی
۳۶۴۲	۱۵۸۳	۲۶۲۷	۲۴۰۴	پولی .....
۳۱۳	۰	۶۰۶	۴۰۵	غیر پولی .....
۱	۸۷	۲۴۵۷۱	۷۰	بخش تعاونی
۱	۸۷	۲۳۱۱۰	۰	پولی .....
۰	۰	۱۴۶۱	۷۰	غیر پولی .....
۵۰۳۲۷	۱۰۲۰	۱۱۷۳۳	۷۷۷۰	بخش خصوصی
۴۸۹۷۶	۱۰۲۰	۱۱۳۷۰	۷۴۹۷	پولی .....
۱۳۵۱		۳۶۳	۲۷۳	غیر پولی .....
۵۹۶۴۷	۶۲۲۷۲	۲۸۷۴۰	۱۸۷۹۸	درآمد از مشاغل آزاد .....
۴۴۳۸۱	۴۰۳۳۱	۱۹۹۳۳	۱۲۶۳۸	کشاورزی
۴۲۸۶۷	۳۷۲۳۶	۱۸۶۷۷	۱۲۱۳۷	پولی .....
۱۵۱۴	۳۰۹۵	۱۲۵۶	۵۰۱	غیر پولی .....
۱۵۲۶۶	۲۱۹۴۱	۸۸۰۷	۶۱۶۰	غیر کشاورزی
۱۴۵۸۱	۲۱۱۷۵	۸۵۴۷	۵۷۷۱	پولی .....
۶۸۵	۷۶۶	۲۶۰	۳۹۰	غیر پولی .....
۵۸۳۰۸	۵۷۱۰۶	۳۱۵۴۶	۷۷۴۰	درآمد متفرقه
۳۹۳۹۸	۴۰۵۲۶	۲۳۹۶۸	۵۲۲۳	پولی .....
۱۸۹۱۰	۱۶۵۸۰	۷۵۷۸	۲۵۱۷	غیر پولی .....



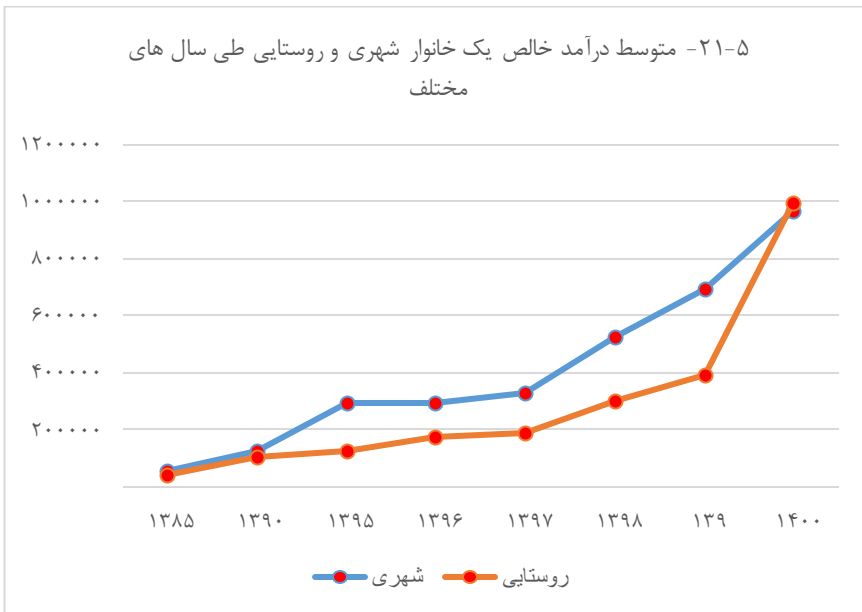
## ۲۱ - هزینه و درآمد خانوار

۷-۲۱- برآورد متوسط درآمد خالص سالانه یک خانوار روستایی برحسب انواع منابع تأمین درآمد (دنباله)

شرح	۱۳۹۷	۱۳۹۸	۱۳۹۹	۱۴۰۰
جمع .....	۱۸۷۶۱۵	۳۰۲۷۲۱	۳۹۰۶۳۷	۹۹۶۵۶۳
درآمد از حقوق‌بگیری.....	۵۱۱۲۹	۶۶۰۶۳	۱۱۱۰۱۹	۳۵۹۴۱۸
بخش عمومی	۴۸۴۳	۶۴۲۸	۸۲۳۶	۴۳۹۵۸
پولی .....	۴۲۵۹	۵۴۵۹	۷۰۲۹	۳۶۹۴۲
غیر پولی .....	۵۸۴	۹۶۹	۱۲۰۷	۷۰۱۶
بخش تعاونی	۱	۱	۱	۱۸۰۴
پولی .....	۱	۱	۱	۱۸۰۴
غیر پولی .....	.	.	.	.
بخش خصوصی	۴۶۲۸۶	۵۹۶۳۵	۱۰۲۷۸۳	۳۱۳۶۵۷
پولی .....	۴۵۳۲۱	۵۷۵۱۱	۹۹۱۶۴	۲۸۳۸۷۸
غیر پولی .....	۹۶۵	۲۱۲۴	۳۶۱۹	۲۹۷۷۹
درآمد از مشاغل آزاد .....	۷۳۰۴۱	۱۳۱۹۲۵	۱۴۱۹۵۹	۲۵۰۱۸۰
کشاورزی	۵۳۰۱۳	۹۳۶۶۹	۱۰۸۱۹۲	۱۱۵۶۸۹
پولی .....	۵۲۰۷۴	۸۸۳۴۴	۱۰۵۲۱۴	۱۰۶۱۵۴
غیر پولی .....	۹۳۹	۵۳۲۵	۲۹۷۸	۹۵۳۵
غیر کشاورزی	۲۰۰۲۷	۳۸۲۵۶	۳۳۷۶۸	۱۳۴۴۹۱
پولی .....	۱۹۴۲۸	۳۶۶۲۴	۳۲۸۲۸	۱۳۲۹۳۷
غیر پولی .....	۵۹۹	۱۶۳۲	۹۴۰	۱۵۵۴
درآمد متفرقه	۶۳۴۴۶	۱۰۴۷۳۳	۱۳۷۶۵۹	۳۸۶۹۶۵
پولی .....	۳۹۸۶۱	۶۱۵۲۱	۸۵۴۲۷	۲۴۴۵۹۲
غیر پولی .....	۲۳۵۸۵	۴۳۲۱۲	۵۲۲۳۲	۱۴۲۳۷۳

مأخذ - مرکز آمار ایران (م).

- مرکز آمار ایران . دفتر جمعیت، نیروی کار و سرشماری.



منبع: ۲۱-۶ و ۲۱-۷