



نیروی انسانی

فصل ۴



مقدمه

آمار و اطلاعات مربوط به نیروی انسانی، برای نخستین بار در سال ۱۳۱۸ توسط اداره کل آمار و ثبت احوال، در برخی از شهرهای مهم کشور گردآوری شد. در سال ۱۳۳۵، ضمن اجرایی اولین سرشماری عمومی نفوس که توسط اداره کل آمار عمومی به اجرا شد، اطلاعاتی چند در این زمینه به دست آمد. سپس با اجرای چند طرح آماری در زمینه‌های کشاورزی، صنعت و جمعیت، در زمره آمار جمع آوری شده، اطلاعات مربوط به نیروی انسانی نیز متناسب با موضوع طرح، مورد توجه قرار گرفت. در سال‌های ۱۳۳۷ و ۱۳۴۱، سازمان برنامه با همکاری اداره کل مطالعات نیروی انسانی و آمار وزارت کار و امور اجتماعی، آمارگیری‌هایی را در زمینه‌ی نیروی انسانی انجام داد و نتایج آن را منتشر کرد. در سال‌های بعد، مرکز آمار ایران ضمن اجرای سرشماری عمومی نفوس و مسکن در سال‌های ۱۳۴۵، ۱۳۵۵، ۱۳۶۵، ۱۳۷۵، ۱۳۸۵ و ۱۳۹۰ و آمارگیری جاری جمعیت در سال ۱۳۷۰، آمار و اطلاعات اساسی مربوط به نیروی انسانی را جمع‌آوری نموده و علاوه بر آن از سال ۱۳۷۶، طرح نمونه‌گیری ویژگی‌های اشتغال و بیکاری خانوار را نیز به اجرا درآورده است و تا سال ۱۳۸۳ هر سال این طرح اجرا گردیده، در سال‌های مذکور اطلاعات آبان‌ماه به عنوان نماینده سال ارائه شده است. از سال ۱۳۸۴ طرح آمارگیری از نیروی کار، جایگزین طرح مذکور گردیده است، شایان ذکر است با توجه به ویژگی‌های این طرح، اطلاعات ارائه شده در این سال‌ها متوسط اطلاعات سالانه می‌باشد.

برای تهیه و تنظیم آمار و اطلاعات این فصل، از نتایج طرح آمارگیری از ویژگی‌های اشتغال و بیکاری خانوار در طرح آمارگیری از نیروی کار مرکز آمار ایران و نیز از گزارش‌های آماری سازمان اداری و استخدامی استفاده شده است. اطلاعاتی که در این فصل ارائه می‌شود شامل انواع جمعیت فعال و غیرفعال اقتصادی، ویژگی‌های جمعیت شاغل در بخش‌های مختلف اقتصادی و آمار کارکنان دولت می‌باشد.

از سال ۱۳۹۸ نتایج طرح آمارگیری از نیروی کار بر اساس جمعیت ۱۵ ساله و بیش‌تر منتشر می‌شود.

تعاریف و مفاهیم

کار: هر فعالیت اقتصادی فکری یا بدنی است که به منظور کسب درآمد (نقدی و یا غیرنقدی) صورت پذیرد و هدف آن تولید کالا یا ارائه خدمت است.

جمعیت فعال اقتصادی: تمامی افراد ۱۵ ساله و بیش تر (حداقل سن تعیین شده)، که در هفته تقویمی قبل از هفته آمارگیری (هفته مرجع) (بیکار) طبق تعریف کار، در تولید کالا و خدمات مشارکت داشته (شاغل) و یا از قابلیت مشارکت برخوردار بوده‌اند.

جمعیت غیر فعال اقتصادی: شامل تمامی افراد در سن کاری است که طول زمان مرجع در هیچ یک از دو گروه شاغل و بیکار قرار نمی‌گیرند.

شاغل: فرد در سن کار که در هفته تقویمی قبل از هفته آمارگیری (هفته مرجع)، طبق تعریف کار، حداقل یک ساعت کار کرده یا بنا به دلایلی به‌طور موقت کار را ترک کرده است. ترک موقت کار در هفته مرجع با داشتن پیوند رسمی شغلی، برای مزد و حقوق‌بگیران و تداوم کسب و کار برای خوداشتغالان، به‌عنوان اشتغال محسوب می‌شود. برای کارکنان فامیلی بدون مزدی که در طول زمان مرجع، فعالیت شغلی انجام ندهد، ترک موقت از شغل معنا ندارد.

بیکار: فرد در سن کار که در دوره‌های مرجع قبل از آمارگیری، فاقد کار باشد (دارای اشتغال مزد و حقوق‌گیری یا خوداشتغالی نباشد) آماده برای کار بوده (برای مزد و حقوق‌گیری و خود اشتغالی آمادگی داشته باشد) و جویای کار باشد. (اقدامات مشخصی را به منظور جستجوی کار به صورت مزد و حقوق‌گیری یا خود اشتغالی انجام داده باشد).

اشتغال ناقص زمانی: اشتغال ناقصی است که فرد در زمان مرجع، حاضر در سر کار یا غایب موقت از محل کار بوده، به دلایل اقتصادی نظیر رکود کاری، پیدا نکردن کار با ساعت کار بیش‌تر، قرار داشتن در فصل غیرکاری و... کمتر از ساعت قانونی کشور کار کرده و خواهان و آماده برای انجام کار اضافی در زمان مرجع باشد.

بیکار قبلا شاغل: فرد قبلا شاغلی که در طی دوره‌های زمانی مرجع، فاقد کار، در جستجوی کار و آماده برای کار باشد.

بیکار قبلا غیرشاغل: فرد قبلا غیر شاغلی که در طی دوره‌های زمانی مرجع، فاقد کار، در جستجوی کار و آماده برای کار باشد.

باسواد: فردی که می‌تواند به زبان فارسی یا هر زبان دیگر، متن ساده‌ای را بخواند و بنویسد، خواه مدرک رسمی داشته باشد یا نداشته باشد.

محصل: فرد پذیرفته شده‌ای است که برابر ضوابط معینی برای تحصیل در یکی از دوره‌های رسمی حوزه علمیه ثبت نام کند و به تحصیل اشتغال دارد.

خانه‌دار: افراد غیرفعال اقتصادی که در خانه به انجام امور منزل می‌پردازند.

دارای درآمد بدون کار: افراد غیرفعال اقتصادی که از طریق سرمایه‌گذاری‌ها، املاک، حق‌الامتياز یا حقوق بازنشستگی ناشی از فعالیت‌های قبلی خود دارای درآمد هستند.

نرخ مشارکت اقتصادی (نرخ فعالیت): نسبت جمعیت فعال (شاغل و بیکار) ۱۵ ساله و بیش‌تر به جمعیت در سن کار (۱۵ ساله و بیش‌تر) ضرب در ۱۰۰ است.

نرخ بیکاری: نسبت جمعیت بیکار ۱۵ ساله و بیش‌تر به جمعیت فعال ۱۵ ساله و بیش‌تر، ضرب در ۱۰۰ است.

گزیده اطلاعات

در سال ۱۴۰۰ بر اساس نتایج طرح آمارگیری از نیروی کار ۴۵/۳ درصد جمعیت ۱۵ ساله و بیش‌تر در استان از نظر اقتصادی فعال محسوب می‌شوند که نرخ بیکاری در میان این گروه جمعیتی ۹/۷ درصد بوده است و نرخ بیکاری مردان ۹/۷ درصد و نرخ بیکاری زنان ۹/۹ درصد بوده است.

در سال ۱۴۰۰ توزیع نسبی شاغلان ۱۵ ساله و بیش‌تر در سه بخش عمده فعالیت‌های اقتصادی عبارت است از ۳۰/۹ درصد در بخش کشاورزی، ۲۹/۹ درصد در بخش صنعت و ۳۹/۷ درصد در بخش خدمات می‌باشد.

۴-۱ - توزیع نسبی جمعیت ۱۵ ساله و بیشتر بر حسب وضع فعالیت و جنس در نقاط شهری و روستایی

جمعیت فعال از نظر اقتصادی			جمعیت ۱۵ ساله و بیش تر	شرح
بیکار	شاغل	جمع		
				کل استان
				مرد و زن
۴/۵	۳۳/۳	۳۷/۸	۱۰۰ ۱۳۹۰
۴,۷	۳۷,۷	۴۲,۴	۱۰۰ ۱۳۹۵
۴,۴	۴۰,۹	۴۵,۳	۱۰۰ ۱۳۹۶
۵	۴۰	۴۵	۱۰۰ ۱۳۹۷
۴,۶	۴۰,۲	۴۴,۸	۱۰۰ ^(۱) ۱۳۹۸
۵	۴۱,۲	۴۶,۲	۱۰۰ ^(۱) ۱۳۹۹
۴	۴۰	۴۵	۱۰۰ ^(۱) ۱۴۰۰
				مرد
۶/۷	۵۳/۹	۶۰/۶	۱۰۰ ۱۳۹۰
۷,۷	۵۷,۳	۶۴,۹	۱۰۰ ۱۳۹۵
۶,۷	۶۰,۸	۶۷,۵	۱۰۰ ۱۳۹۶
۷	۵۹	۶۷	۱۰۰ ۱۳۹۷
۷,۳	۵۹,۳	۶۶,۷	۱۰۰ ^(۱) ۱۳۹۸
۷,۹	۶۵	۷۲,۹	۱۰۰ ^(۱) ۱۳۹۹
۷	۶۴	۷۱	۱۰۰ ^(۱) ۱۴۰۰
				زن
۲/۶	۱۴/۱	۱۶/۷	۱۰۰ ۱۳۹۰
۲/۱	۱۹/۹	۲۱/۹	۱۰۰ ۱۳۹۵
۲,۳	۲۲,۲	۲۴,۵	۱۰۰ ۱۳۹۶
۲	۲۲	۲۴	۱۰۰ ۱۳۹۷
۲	۲۱,۹	۲۳,۹	۱۰۰ ^(۱) ۱۳۹۸
۲,۳	۱۹,۱	۲۱,۴	۱۰۰ ^(۱) ۱۳۹۹
۲	۱۸	۲۰	۱۰۰ ^(۱) ۱۴۰۰

۴-۱ - توزیع نسبی جمعیت ۱۵ ساله و بیشتر بر حسب وضع فعالیت و جنس در نقاط شهری و روستایی (دنباله)

جمعیت غیر فعال از نظر اقتصادی					شرح
سایر	دارای درآمد بدون کار	خانه‌دار	محصل	جمع	
					کل استان
					مرد و زن
۵/۱	۷	۲۹	۲۱/۱	۶۲/۲ ۱۳۹۰
۴	۶/۶	۲۹/۹	۱۶/۷	۵۷/۶ ۱۳۹۵
۳,۶	۷	۲۷,۶	۱۶,۵	۵۴,۷ ۱۳۹۶
۳	۷	۲۸	۱۷	۵۵ ۱۳۹۷
۳,۲	۶,۵	۲۸	۱۷,۲	۵۴,۹ ^(۱) ۱۳۹۸
۳,۷	۸,۴۴	۳۳,۳	۸,۴	۵۳,۸ ^(۱) ۱۳۹۹
۴	۹	۳۳	۱۰	۵۵ ^(۱) ۱۴۰۰
					مرد
۶/۹	۸/۹	۰/۲	۲۳/۴	۳۹/۴ ۱۳۹۰
۷	۹	۰	۱۸/۸	۳۵/۱ ۱۳۹۵
۵,۷	۸,۸	۰,۱	۱۸	۳۲,۵ ۱۳۹۶
۵	۹	۰	۱۷	۳۲ ۱۳۹۷
۵,۳	۹	۰	۱۹	۳۳ ^(۱) ۱۳۹۸
۶,۱	۱۲	۰,۲	۸,۹	۲۷,۱ ^(۱) ۱۳۹۹
۶	۱۲	۰	۱۰	۲۹ ^(۱) ۱۴۰۰
					زن
۳,۴	۵,۲	۵۵,۷	۱۹	۸۳/۳ ۱۳۹۰
۱,۸	۴,۳	۵۷,۱	۱۴,۸	۷۸,۱ ۱۳۹۵
۱,۷	۵,۳	۵۳,۳	۱۵,۲	۷۵,۵ ۱۳۹۶
۱	۴	۵۵	۱۶	۷۶ ۱۳۹۷
۱	۴,۱	۵۴,۷	۱۵,۷	۷۵,۵ ^(۱) ۱۳۹۸
۱,۴	۸	۶۴,۱	۵,۰۶	۷۸,۶ ^(۱) ۱۳۹۹
۱	۶	۶۴	۹	۸۰ ^(۱) ۱۴۰۰

۴-۱- توزیع نسبی جمعیت ۱۵ ساله و بیشتر بر حسب وضع فعالیت و جنس در نقاط شهری و روستایی (دنباله)

جمعیت فعال از نظر اقتصادی			جمعیت ۱۵ ساله و بیش تر	شرح
بیکار	شاغل	جمع		
نقاط شهری				
مرد و زن				
۶/۱	۳۱/۷	۳۷/۸	۱۰۰۱۳۹۰
۵/۵	۳۴/۹	۴۰/۳	۱۰۰۱۳۹۵
۵,۲	۳۷,۲	۴۲,۴	۱۰۰۱۳۹۶
۵	۳۷	۴۲	۱۰۰۱۳۹۷
۸,۵	۳۶,۸	۴۵,۳	۱۰۰ ^(۱) ۱۳۹۸
۵,۳	۴۰	۴۵,۳	۱۰۰ ^(۱) ۱۳۹۹
۵	۳۸	۴۳	۱۰۰ ^(۱) ۱۴۰۰
مرد				
۸	۵۱/۷	۵۹/۷	۱۰۰۱۳۹۰
۸/۱	۵۵/۶	۶۳/۸	۱۰۰۱۳۹۵
۷,۵	۵۸,۲	۶۵,۷	۱۰۰۱۳۹۶
۸	۵۷	۶۵	۱۰۰۱۳۹۷
۷,۵	۵۷,۴	۶۵	۱۰۰ ^(۱) ۱۳۹۸
۵,۹	۶۱,۳	۶۷,۲	۱۰۰ ^(۱) ۱۳۹۹
۷	۶۲	۶۹	۱۰۰ ^(۱) ۱۴۰۰
زن				
۴/۳	۱۱/۸	۱۶/۱	۱۰۰۱۳۹۰
۲/۹	۱۴/۹	۱۷/۷	۱۰۰۱۳۹۵
۲,۹	۱۶,۴	۱۹,۳	۱۰۰۱۳۹۶
۳	۱۶	۱۹	۱۰۰۱۳۹۷
۲,۶	۱۵,۹	۱۸,۵	۱۰۰ ^(۱) ۱۳۹۸
۵,۴	۱۹,۱	۲۱,۴	۱۰۰ ^(۱) ۱۳۹۹
۲	۱۸	۲۰	۱۰۰ ^(۱) ۱۴۰۰

۴-۱- توزیع نسبی جمعیت ۱۵ ساله و بیشتر بر حسب وضع فعالیت و جنس در نقاط شهری و روستایی (دنباله)

جمعیت غیر فعال از نظر اقتصادی					شرح
سایر	دارای درآمد بدون کار	خانه‌دار	محصل	جمع	
					نقاط شهری
					مرد و زن
				۱۳۹۰
۴,۴	۷,۳	۲۷,۵	۲۳	۶۲,۲۱۳۹۵
۳,۹	۷,۴	۳۰,۳	۱۸,۱	۵۹,۷۱۳۹۶
۳,۷	۷,۲	۲۸,۸	۱۷,۹	۵۷,۶۱۳۹۷
۳	۷	۲۹	۱۹	۵۸ ^(۱) ۱۳۹۸
۳	۷	۲۸,۹	۱۸,۸	۵۸ ^(۱) ۱۳۹۹
۳,۶	۸,۵	۳۴,۲	۱۰,۲	۵۶,۷ ^(۱) ۱۴۰۰
۳	۹	۳۳	۱۱	۵۷ ^(۱) ۱۴۰۰
					مرد
				۱۳۹۰
۶	۱۰,۲	۰,۱	۲۴,۱	۴۰,۴۱۳۹۵
۶	۱۰,۹	۰	۱۹,۳	۳۶,۲۱۳۹۶
۵,۶	۱۰,۱	۰,۱	۱۸,۵	۳۴,۳۱۳۹۷
۵	۱۰	۰	۲۰	۳۵ ^(۱) ۱۳۹۸
۵,۲	۹,۹	۰,۱	۱۹,۹	۳۵ ^(۱) ۱۳۹۹
۶,۳	۱۵,۹	۰,۲	۱۰,۴	۳۲,۸ ^(۱) ۱۴۰۰
۵	۱۴	۰	۱۳	۳۱ ^(۱) ۱۴۰۰
					زن
				۱۳۹۰
۲,۸	۴,۴	۵۴,۷	۲۲	۸۳,۹۱۳۹۵
۱,۸	۴	۵۹,۴	۱۷	۸۲,۳۱۳۹۶
۱,۸	۴,۴	۵۷,۱	۱۷,۴	۸۰,۷۱۳۹۷
۱	۴	۵۸	۱۸	۸۱ ^(۱) ۱۳۹۸
۱,۴	۴,۱	۵۸,۱	۱۷,۵	۸۱,۳ ^(۱) ۱۳۹۹
۱,۴	۵,۱	۶۴,۱	۸	۷۸,۶ ^(۱) ۱۴۰۰
۱	۵	۶۷	۱۰	۸۳ ^(۱) ۱۴۰۰

۱-۴- توزیع نسبی جمعیت ۱۵ ساله و بیشتر بر حسب وضع فعالیت و جنس در نقاط شهری و روستایی (دنباله)

جمعیت فعال از نظر اقتصادی			جمعیت ۱۵ ساله و بیشتر	شرح
بیکار	شاغل	جمع		
نقاط روستایی				
مرد و زن				
۲,۷	۳۵,۱	۳۷,۸	۱۰۰ ۱۳۹۰
۳,۸	۴۱,۱	۴۵	۱۰۰ ۱۳۹۵
۳,۳	۴۵,۹	۴۹,۲	۱۰۰ ۱۳۹۶
۴	۴۵	۴۹	۱۰۰ ۱۳۹۷
۴,۱	۴۵,۱	۴۹,۲	۱۰۰ ^(۱) ۱۳۹۸
۵,۸	۶۲,۹	۶۸,۷	۱۰۰ ^(۱) ۱۳۹۹
۱	۴۳	۴۷	۱۰۰ ^(۱) ۱۴۰۰
مرد				
۵,۱	۵۶,۸	۶۱,۹	۱۰۰ ۱۳۹۰
۷	۵۹,۵	۶۶,۴	۱۰۰ ۱۳۹۵
۵,۵	۶۴,۵	۷۰	۱۰۰ ۱۳۹۶
۷	۶۲	۶۹	۱۰۰ ۱۳۹۷
۷,۱	۶۲,۳	۶۹,۴	۱۰۰ ^(۱) ۱۳۹۸
۵,۱	۶۸,۳	۷۳,۴	۱۰۰ ^(۱) ۱۳۹۹
۷	۶۸	۷۵	۱۰۰ ^(۱) ۱۴۰۰
زن				
۰,۸	۱۶,۶	۱۷,۴	۱۰۰ ۱۳۹۰
۱,۲	۲۵,۶	۲۶,۸	۱۰۰ ۱۳۹۵
۱,۴	۲۹,۷	۳۱,۱	۱۰۰ ۱۳۹۶
۱	۳۰	۳۱	۱۰۰ ۱۳۹۷
۰	۲۹,۹	۲۹,۱	۱۰۰ ^(۱) ۱۳۹۸
۱,۴	۲۳,۲	۲۴,۶	۱۰۰ ^(۱) ۱۳۹۹
۱	۲۲	۲۴	۱۰۰ ^(۱) ۱۴۰۰

۴-۱ - توزیع نسبی جمعیت ۱۵ ساله و بیشتر بر حسب وضع فعالیت و جنس در نقاط شهری و روستایی (دنباله)

جمعیت غیر فعال از نظر اقتصادی					شرح
سایر	دارای درآمد بدون کار	خانه‌دار	محصل	جمع	
					نقاط روستایی
					مرد و زن
۵,۹	۶,۷	۳۰,۷	۱۸,۸	۶۲,۱ ۱۳۹۰
۴,۸	۵,۸	۲۹,۵	۱۴,۹	۵۵ ۱۳۹۵
۳,۶	۶,۶	۲۶	۱۴,۶	۵۰,۸ ۱۳۹۶
۳	۶	۲۷	۱۵	۵۱ ۱۳۹۷
۳,۲	۵,۹	۲۶,۷	۱۵	۵۰,۸۹ ^(۱) ۱۳۹۸
۶,۵	۱۴,۶	۰,۲	۱۰	۳۱,۳ ^(۱) ۱۳۹۹
۴	۱	۳۳	۷	۵۳ ^(۱) ۱۴۰۰
					مرد
۸	۷,۳	۰,۴	۲۲,۵	۳۸,۲ ۱۳۹۰
۸,۴	۶,۹	۰,۲	۱۸,۱	۳۳,۶ ۱۳۹۵
۵,۸	۶,۸	۰,۲	۱۷,۲	۳۰ ۱۳۹۶
۶	۸	۰	۱۷	۳۱ ۱۳۹۷
۵,۶	۷,۷	۰,۱	۱۷,۱	۳۰,۶۹ ^(۱) ۱۳۹۸
۷,۳	۱۰,۴	۰,۲	۸,۷	۲۶,۶ ^(۱) ۱۳۹۹
۱	۱۰	۰	۷	۲۵ ^(۱) ۱۴۰۰
					زن
۴	۶,۱	۵۶,۸	۱۵,۷	۸۲,۶ ۱۳۹۰
۱,۸	۴,۷	۵۴,۴	۱۲,۳	۷۳,۲ ۱۳۹۵
۱,۶	۶,۴	۴۸,۴	۱۲,۴	۶۸,۸ ۱۳۹۶
۱	۴	۵۰	۱۳	۶۹ ۱۳۹۷
۱,۱	۴,۱	۵۰,۲	۱۳,۱۱	۶۸,۷ ^(۱) ۱۳۹۸
۱,۲	۵,۸	۶۳,۹	۴,۶	۷۵,۴ ^(۱) ۱۳۹۹
۱	۷	۶۱	۱	۷۶ ^(۱) ۱۴۰۰

(۱) ارقام از سال ۱۳۹۸ بر اساس جمعیت ۱۵ ساله و بیشتر می‌باشد.

مأخذ - مرکز آمار ایران. دفتر جمعیت، نیروی کار و سرشماری.

۲-۴- شاخص‌های عمده‌ی نیروی کار در جمعیت ۱۵ ساله و بیش تر بر حسب جنس در نقاط شهری و روستایی

سهم اشتغال در بخش‌های عمده‌ی فعالیت اقتصادی			سهم اشتغال ناقص	نرخ بیکاری ^(۱) ۱۵-۲۹ ساله	نرخ بیکاری -۲۴ ۱۵ ساله	نرخ بیکاری	نرخ مشارکت اقتصادی	شرح
خدمات	صنعت	کشاورزی						
کل استان								
مرد و زن								
۳۶/۳	۲۶/۶	۳۷/۲	۱۸/۱	-	۲۵/۳	۱۲/۱	۳۷/۸۱۳۹۰
۳۶	۲۴	۴۰	۱۸	۲۳/۸	۲۷/۱	۱۱/۲	۴۲/۴۱۳۹۵
۳۷	۲۵,۳	۳۷,۳	۱۷,۳	۲۰,۴	۲۱,۳	۹,۷	۴۵,۳۱۳۹۶
۳۸,۲	۲۵,۴	۳۶,۴	۱۴,۴	۲۰,۸	۲۰,۴	۱۰,۴	۴۴,۹۱۳۹۷
۳۸,۰	۲۷,۳	۳۴,۷	۱۷,۲	/	۲۰,۵	۹,۲	۴۸,۲۱۳۹۸
۳۷,۲	۲۸,۲	۳۳,۹	۱۶,۵	/	۲۴,۲	۱۰,۸	۴۶,۳۱۳۹۹
۳۹,۷	۲۹,۹	۳۰,۹	۱۹,۵	۰۰۰	۲۶,۶	۹,۷	۴۴,۷۱۴۰۰
مرد								
۴۷/۶	۳۵/۲	۱۷/۲	۹/۹	-	۲۲/۹	۱۰/۵	۶۰/۷۱۳۹۰
۳۶/۳	۲۷/۳	۳۶/۴	۲۲/۴	۲۳/۴	۲۷/۶	۱۱/۸	۶۴/۹۱۳۹۵
۳۸,۴	۲۶,۹	۳۴,۷	۲۱,۷	۲۰	۲۲	۹,۹	۶۷,۵۱۳۹۶
۳۹,۹	۲۷,۸	۳۲,۳	۲۱,۲	۲۰,۹	۲۱,۴	۱۱,۱	۶۶,۷۱۳۹۷
۳۸,۹	۳۰,۱	۳۰,۹	۲۰,۵	/	۲۱,۷	۸,۷	۷۴,۷۱۳۹۸
۳۷,۰۳	۳۱,۶	۳۱,۱	۱۹,۷	/	۲۴,۹	۱۰,۹	۷۲,۹۱۳۹۹
۳۸,۷	۳۳	۲۸,۳	۲۳,۲	۰۰۰	۲۵,۷	۹,۷	۷۱,۱۱۴۰۰
زن								
۵۰/۴	۲۳/۳	۲۶/۳	۴/۴	-	۴۲/۷	۲۰/۹	۱۲/۶۱۳۹۰
۳۵/۱	۱۵/۴	۴۹/۴	۶/۴	۲۵	۲۵/۴	۹/۵	۲۱/۹۱۳۹۵
۳۳,۳	۲۱,۲	۴۵,۴	۶,۳	۲۱,۹	۱۹,۳	۹,۲	۲۴,۵۱۳۹۶
۳۳,۷	۱۸,۹	۴۷,۳	۷,۵	۲۰,۵	۱۷,۷	۸,۷	۲۴۱۳۹۷
۳۵,۴	۱۸,۷	۴۶,۰	۷,۵	/	۱۶,۹	۱۰,۶	۲۳,۶۱۳۹۸
۳۷,۵	۱۷,۶	۴۲,۹	۶,۲	/	۲۲	۱۰,۷	۲۱,۴۱۳۹۹
۴۳	۱۷,۳	۳۹,۷	۶,۸	۰۰۰	۲۹,۷	۹,۹	۲۹,۸۱۴۰۰

۴-۲- شاخص‌های عمده‌ی نیروی کار در جمعیت ۱۵ ساله و بیش‌تر برحسب جنس در نقاط شهری و روستایی (دنباله)

شرح	نرخ مشارکت اقتصادی	نرخ بیکاری	نرخ بیکاری	نرخ اشتغال ناقص	سهم اشتغال در بخش‌های عمده‌ی فعالیت اقتصادی		
					کشاورزی	صنعت	خدمات
نقاط شهری							
مرد و زن							
.....۱۳۹۰	۳۷/۸	۱۶/۲	۳۰/۸	-	۱۵/۷	۸/۹	۳۱/۳
.....۱۳۹۵	۴۰/۳	۱۳/۵	۲۹/۸	۲۷/۶	۱۵/۴	۱۲/۸	۲۹/۳
.....۱۳۹۶	۴۲/۴	۱۲/۳	۳۰/۱	۲۶/۵	۱۵/۷	۱۳/۴	۲۸/۶
.....۱۳۹۷	۴۱/۹	۱۲/۲	۲۵/۷	۲۵/۴	۱۴/۲	۱۱/۹	۲۹/۴
.....۱۳۹۸	۴۵/۵	۱۱	۲۳/۶	۰۰۰	۱۵/۴	۱۲/۶	۳۱/۷
.....۱۳۹۹	۴۵/۳	۱۱/۸	۲۸/۷	۰۰۰	۱۴/۸	۱۳/۵	۳۲/۴
.....۱۴۰۰	۴۳/۱	۱۰/۷	۳۶/۴	۰۰۰	۱۷/۲	۱۰/۱	۳۲/۹
مرد							
.....۱۳۹۰	۵۹/۶	۱۳/۳	۲۸	-	۱۷/۳	۹/۸	۳۳/۹
.....۱۳۹۵	۶۳/۸	۱۲/۸	۲۶/۱	۲۴/۸	۱۷/۷	۱۳/۱	۳۲/۹
.....۱۳۹۶	۶۵/۷	۱۱/۴	۲۵/۸	۲۳/۴	۱۷/۹	۱۳/۸	۳۰/۸
.....۱۳۹۷	۶۵	۱۱/۶	۲۳/۱	۲۳/۴	۱۶/۶	۱۲/۸	۳۱/۸
.....۱۳۹۸	۷۲/۴	۹/۲	۲۲/۹	۰۰۰	۱۷/۴	۱۳/۱	۳۴/۶
.....۱۳۹۹	۷۱/۱	۱۰/۸	۲۶/۸	۲۹/۳	۱۷/۵	۱۳/۶	۳۶
.....۱۴۰۰	۶۸/۹	۹/۹	۳۲/۱	۲۳/۲	۱۹/۹	۱۰/۹	۳۶/۹
زن							
.....۱۳۹۰	۱۶/۲	۲۶/۷	۳۹/۷	-	۸/۸	۴/۹	۲۰/۱
.....۱۳۹۵	۱۷/۷	۱۶/۱	۴۵/۹	۳۸/۲	۷	۱۱/۴	۱۶/۲
.....۱۳۹۶	۱۹/۳	۱۵/۲	۴۶/۶	۳۶/۸	۸/۱	۱۲/۱	۲۰/۷
.....۱۳۹۷	۱۸/۶	۱۴/۳	۳۵/۳	۳۲/۶	۵/۸	۸/۵	۲۰/۵
.....۱۳۹۸	۱۸/۹	۱۷/۷	۲۵/۸	۰۰۰	۷/۱	۱۰/۷	۱۹/۷
.....۱۳۹۹	۱۹/۱	۱۵/۳	۳۵/۷	۰۰۰	۴/۳	۱۳/۳	۱۸/۳
.....۱۴۰۰	۱۷/۲	۱۴	۵۰/۲	۰۰۰	۵/۷	۶/۷	۱۶

۴-۲- شاخص‌های عمده‌ی نیروی کار در جمعیت ۱۵ ساله و بیش تر بر حسب جنس در نقاط شهری و روستایی (دنباله)

شرح	نرخ مشارکت اقتصادی	نرخ بیکاری	نرخ بیکاری	نرخ بیکاری	سهم اشتغال ناقص	سهم اشتغال در بخش‌های عمده‌ی فعالیت اقتصادی		
						کشاورزی	صنعت	خدمات
نقاط روستایی								
مرد و زن								
.....۱۳۹۰	۳۷/۹	۷/۳	۱۸/۹	-	۲۰/۶	۶۷/۳	۲۱/۵	۱۱/۲
.....۱۳۹۵	۴۵	۸/۶	۲۴/۹	۱۹/۵	۲۰/۶	۶۸/۴	۱۸/۵	۱۳/۱
.....۱۳۹۶	۴۹/۲	۶/۷	۱۲/۸	۱۴/۹	۱۹/۲	۶۴/۷	۲۱/۶	۱۳/۷
.....۱۳۹۷	۴۹/۲	۸/۳	۱۶/۴	۱۵/۳	۲۱	۶۵/۱	۲۰/۷	۱۴/۳
.....۱۳۹۸	۵۲/۶	۶/۸	۱۷/۱	۰/۰	۱۹/۶	۶۳/۱	۲۱/۶	۱۵/۳
.....۱۳۹۹	۴۷	۹/۴	۱۹/۸	۰/۰	۲۳/۶	۶۲/۴	۲۲/۴	۱۵/۲
.....۱۴۰۰	۴۷/۱	۸/۴	۱۸/۱	...	۲۲/۶	۵۹/۴	۲۴/۶	۱۶
مرد								
.....۱۳۹۰	۶۱/۸	۸/۲	۲۱/۶	-	۲۵/۴	۶۴/۱	۲۳	۱۲/۹
.....۱۳۹۵	۶۶/۴	۱۰/۵	۲۹/۱	۲۱/۶	۲۸/۱	۶۵	۲۰/۳	۱۴/۷
.....۱۳۹۶	۷۰	۷/۸	۱۷/۵	۱۲/۷	۲۷/۶	۶۲/۴	۲۱/۷	۱۵/۹
.....۱۳۹۷	۶۹/۴	۱۰/۳	۱۹/۸	۱۷/۶	۲۷/۷	۵۹/۶	۲۲/۲	۱۸/۱
.....۱۳۹۸	۷۸/۶	۸	۲۰/۳	۰/۰	۲۵/۳	۵۸/۲	۲۳/۳	۱۸/۵
.....۱۳۹۹	۷۴/۷	۱۰/۹	۲۰	۰/۰	۲۹/۳	۵۸/۵	۲۴/۷	۱۶/۸
.....۱۴۰۰	۷۴/۷	۹/۳۴	۲۰/۱	...	۲۸/۲	۵۴/۹	۲۶/۹	۱۸/۱
زن								
.....۱۳۹۰	۱۷/۴	۴/۴	۹/۷	-	۶/۶	۷۶/۷	۱۷/۲	۶/۱
.....۱۳۹۵	۲۶/۸	۴/۵	۱۴/۵	۱۴/۱	۶	۷۵	۱۴/۹	۱۰/۱
.....۱۳۹۶	۳۱/۱	۴/۵	۴	۸/۲	۵/۱	۶۹	۲۱/۶	۹/۴
.....۱۳۹۷	۳۱/۲	۴/۲	۸/۹	۹/۸	۸/۷	۷۵/۱	۱۷/۸	۷/۱
.....۱۳۹۸	۳۰/۴	۴/۱	۹/۲	۰/۰	۷/۷	۷۳/۳	۱۷/۹	۸/۸
.....۱۳۹۹	۲۴/۶	۵/۶	۱۰/۲	۰/۰	۹/۵	۷۲	۱۶/۹	۱۱/۱
.....۱۴۰۰	۲۳/۵	۵/۷	۱۱/۲	۰/۰	۷/۹	۷۱/۱۱	۱۸/۵	۱۰/۴

۱) از سال ۱۳۹۸ بر اساس بند ۴ مصوبه ۹۸/ص/۲۴۹/۱۰۰ مورخ ۱۳۹۸/۲/۱۷ شورای عالی جوانان، دامنه سن جوانی از ۱۵-۲۹ ساله به ۱۸-۳۵ ساله تغییر یافته است.

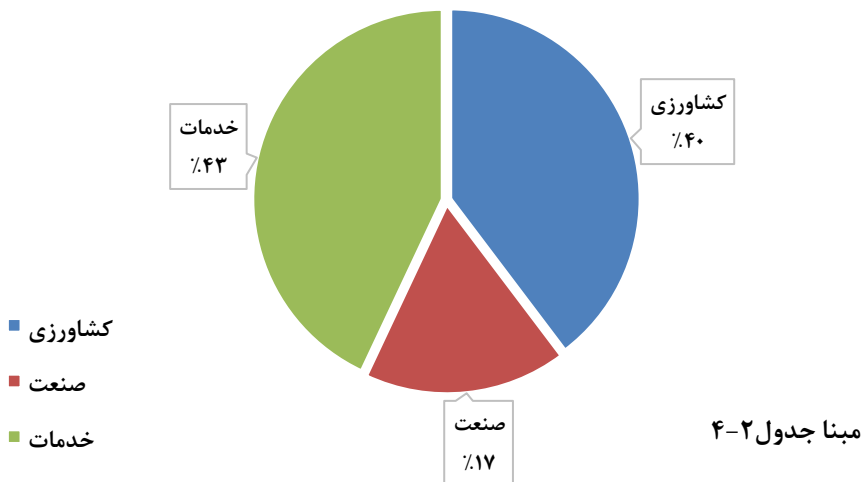
۲) ارقام از سال ۱۳۹۸ بر اساس جمعیت ۱۵ ساله و بیش‌تر می‌باشد.

ماخذ- مرکز آمار ایران. (ر.م).

- مرکز آمار ایران. دفتر جمعیت، نیروی کار و سرشماری.

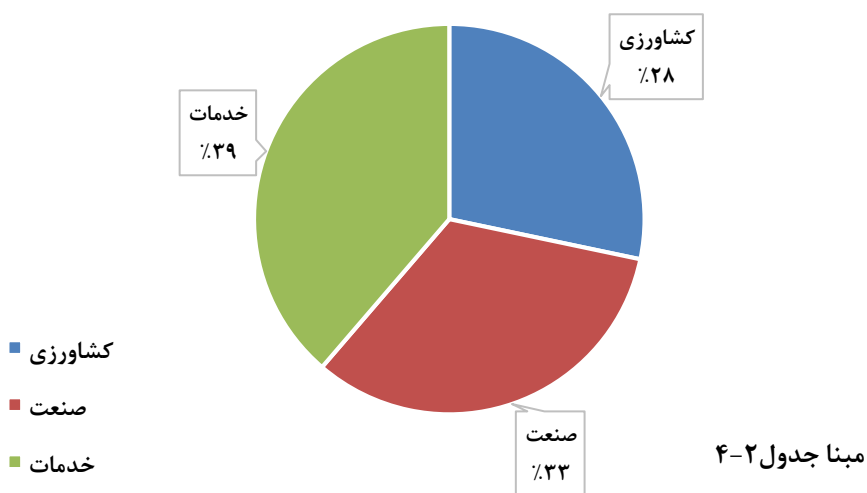
۴-۱- سهم اشتغال زنان در بخش های عمده ی فعالیت اقتصادی (درصد):

سال ۱۴۰۰



۴-۲- سهم اشتغال مردان در بخش های عمده ی فعالیت

اقتصادی (درصد): سال ۱۴۰۰



۴-۳- توزیع نسبی جمعیت شاغل و بیکار (جویای کار) ۱۵ ساله و بیش تر بر حسب وضع سواد و سطح تحصیلات (درصد)

۱۳۹۶		۱۳۹۵		۱۳۹۰		وضع سواد و سطح تحصیلات
بیکار	شاغل	بیکار	شاغل	بیکار	شاغل	
۱۰۰	۱۰۰	۱۰۰	۱۰۰	۱۹۳	۱۷۹/۵	جمع.....
۹۳,۹	۸۳,۳	۹۳/۲	۸۲/۴	۹۲/۹	۷۹/۴	باسواد ^(۱)
۲۲	۲۷,۹	۲۳	۲۸/۱	۱۹/۷	۲۷/۷	ابتدایی.....
۱۹,۹	۱۸	۲۰/۲	۱۸/۳	۲۲/۲	۱۸/۲	راهنمایی.....
۰,۲	۰,۳	۰/۴	۰/۶	۰/۸	۱/۶	متوسطه.....
۱۸,۲	۱۲,۷	۱۹/۶	۱۲/۹	۱۷/۳	۱۲/۹	دپلم و پیش دانشگاهی.....
۳۲,۶	۲۱	۲۸/۳	۱۹/۲	۳۱/۱	۱۵/۴	عالی.....
.	حوزه‌های علمیه و علوم دینی.....
۱,۱	۳,۴	۱/۸	۳/۱	۱/۹	۳/۷	سوادآموزی.....
.	غیررسمی.....
.	نامشخص و اظهار نشده.....
۶,۱	۱۶,۷	۶/۸	۱۷/۶	۷/۱	۲۰/۶	بی سواد.....

۱۴۰۰ ^(۳)		۱۳۹۹ ^(۲)		۱۳۹۸ ^(۱)		۱۳۹۷		وضع سواد و سطح تحصیلات
بیکار	شاغل	بیکار	شاغل	بیکار	شاغل	بیکار	شاغل	
۱۰۰	۱۰۰	۱۰۰	۱۰۰	۱۰۰	۱۰۰	۱۰۰	۱۰۰	جمع.....
۹۵	۸۹	۸۸,۹	۹۴,۷	۹۵,۱	۸۶	۹۴	۸۵	باسواد ^(۱)
۲۱	۲۵	۲۶,۷	۲۴,۱	۱۷,۸	۲۸	۲۵	۲۹	ابتدایی.....
۱۸	۲۰	۱۹,۶	۱۹,۹	۱۷,۶	۲۰	۱۸	۲۰	راهنمایی.....
.	.	۰,۶	۱	متوسطه.....
۱۶	۱۷	۱۸,۰۴	۱۶,۹۳	۲۱,۲	۱۸	۲۰	۱۵	دپلم و پیش دانشگاهی.....
۴۰	۲۷	۲۳,۹	۳۳,۷	۳۸,۵	۲۰	۳۲	۲۰	عالی.....
.	حوزه‌های علمیه و علوم دینی.....
.	سوادآموزی.....
.	غیررسمی.....
.	نامشخص و اظهار نشده.....
۵	۱۱	۱۱,۰۸	۵,۲۸	۴,۸	۱۳	۶	۱۵	بی سواد.....

(۱) آمار حوزه‌های علمیه و علوم دینی و غیر رسمی در سرجمع منظور شده است.

(۲) ارقام از سال ۱۳۹۸ بر اساس جمعیت ۱۵ ساله و بیش تر می‌باشد.

ماخذ - مرکز آمار ایران. (ر.م).

- مرکز آمار ایران. دفتر جمعیت، نیروی کار و سرشماری.

۴-۴- کارکنان دولت برحسب جنس و وضعیت استخدامی: سال ۱۴۰۰

غیررسمی		رسمی		جمع		نام دستگاه
زن	مرد	زن	مرد	زن	مرد	
۶۶۱۳	۹۷۸۵	۶۹۸۸	۷۴۴۵	۱۳۶۰۱	۱۷۲۳۰	جمع کل
۴۵	۸۵	۱۲	۳۸	۵۷	۱۲۳	اداره کل آموزش فنی و حرفه ای
۶	۱۵	۹	۱۲	۱۵	۲۷	اداره کل استاندارد و تحقیقات صنعتی
۵	۲۴	۴	۱۴	۹	۳۸	اداره کل امور عشایر
۲۳	۱۰۶	۵۵	۹۰	۷۸	۱۹۶	اداره کل امور مالیاتی
۲	۳۳	۴	۱۰	۶	۴۳	اداره کل اوقاف و امور خیریه
۰	۱۱	۰	۷	۰	۱۸	اداره کل بازرسی
۰	۳	۲	۲	۲	۵	اداره کل بازنشستگی
۰	۰	۰	۰	۰	۰	اداره کل بیمه خدمات درمانی
۳۹	۱۰۰	۱	۲۹	۴۰	۱۲۹	اداره کل پست
۱۸	۵۰	۲۰	۳۲	۳۸	۸۲	اداره کل ورزش و جوانان
۱۰	۵۰	۲۲	۳۶	۳۲	۸۶	اداره کل تعاون، کار و رفاه اجتماعی
۱۰	۴۶	۲۱	۲۵	۳۱	۷۱	اداره کل ثبت احوال
۳۱	۹۷	۱۴	۴۱	۴۵	۱۳۸	اداره کل ثبت اسناد و املاک
۱۰	۶۶	۶	۴۹	۱۶	۱۱۵	اداره کل حفاظت محیط زیست
۱۶	۹۳	۹	۴۳	۲۵	۱۳۶	اداره کل دامپزشکی
۲۴	۸۲	۱۴	۵۲	۳۸	۱۳۴	اداره کل راه و شهرسازی
۲۰	۲۶۶	۲۰	۱۵۱	۴۰	۴۱۷	اداره کل زندانها
۱۲	۲۷	۵	۱۷	۱۷	۴۴	اداره کل فرهنگ و ارشاد اسلامی
۸۷	۴۶	۰	۰	۸۷	۴۶	اداره کل کتابخانه های عمومی
۳	۱۷	۲	۱۶	۵	۳۳	اداره کل گمرک
۳۰	۱۲۷	۸	۵۹	۳۸	۱۸۶	اداره کل منابع طبیعی
۳	۳۵	۱	۲۶	۴	۶۱	اداره کل نوسازی مدارس
۵	۲۳	۵	۱۱	۱۰	۳۴	اداره کل هواشناسی

۴-۴- کارکنان دولت بر حسب جنس و وضعیت استخدامی: سال ۱۴۰۰ (دنباله)

غیررسمی		رسمی		جمع		نام دستگاه
زن	مرد	زن	مرد	زن	مرد	
۳۲	۲۰۷	۴۹	۱۸۵	۸۱	۳۹۲	استانداری
۳۹	۴۳۹	۰	۰	۳۹	۴۳۹	بانک سپه
۰	۱	۲	۴	۲	۵	بانک صنعت و معدن
۰	۰	۰	۰	۰	۰	بانک مسکن
۱۶	۱۹۴	۰	۰	۱۶	۱۹۴	بانک ملی
۶	۲۲	۲۱	۵۶	۲۷	۷۸	بنیادشهید و امور ایثارگران
۰	۰	۰	۰	۰	۰	بیمه البرز
۰	۰	۰	۰	۰	۰	بیمه دانا
۵	۱۸	۰	۰	۵	۱۸	بیمه ایران
۱۶	۱۷	۱۴	۱۱	۳۰	۲۸	پایگاه منطقه ای انتقال خون
۰	۰	۰	۰	۰	۰	جمعیت هلال احمر استان
۲۰۶	۳۲۷	۱۷	۵۲	۲۲۳	۳۷۹	دانشگاه بجنورد
۲۵۵۹	۱۵۴۴	۱۱۳۲	۶۲۹	۳۶۹۱	۲۱۷۳	دانشگاه علوم پزشکی، خدمات بهداشتی و درمانی
۲۳۷۱	۲۱۶۱	۵۳۰۵	۵۰۲۱	۷۶۷۶	۷۱۸۲	اداره کل آموزش و پرورش
۵	۲۲	۲۶	۵۱	۳۱	۷۳	اداره کل اقتصاد و دارایی
۱۴	۹۸	۱۳	۴۵	۲۷	۱۴۳	اداره کل صنعت، معدن و تجارت
۲۲۶	۹۵	۵۹	۴۵	۲۸۵	۱۴۰	اداره کل بهزیستی
۱	۳۹	۲	۲۴	۳	۶۳	اداره کل تبلیغات اسلامی
۵	۱۹	۱	۱۳	۶	۳۲	اداره کل تعاون روستایی
۹۰	۱۹۵	۳۷	۱۹۶	۱۲۷	۳۹۱	اداره کل جهادکشاورزی
۱۸	۲۸۰	۳	۷۵	۲۱	۳۵۵	اداره کل حمل و نقل و پایانه ها
۲۳	۷۷	۹	۲۸	۳۲	۱۰۵	اداره کل میراث فرهنگی، صنایع دستی و گردشگری
۰	۰	۰	۰	۰	۰	شرکت آب و فاضلاب

۴-۴- کارکنان دولت برحسب جنس و وضعیت استخدامی: سال ۱۴۰۰ (دنباله)

غیررسمی		رسمی		جمع		نام دستگاه
مرد	زن	مرد	زن	مرد	زن	
۲۰۸	۴۱	۲۰	۹	۲۲۸	۵۰	شرکت سهامی آب منطقه‌ای
۳۵	۶	۰	۰	۳۵	۶	شرکت شهرکهای صنعتی و صنایع کوچک
۴۸	۲	۰	۰	۴۸	۲	شرکت غله و بازرگانی دولتی
۵۴۷	۳	۸۰	۱۴	۶۲۷	۱۷	شرکت گاز
۰	۰	۰	۰	۰	۰	شرکت نفت
۱۱۰۲	۳۶	۴۴	۱۲	۱۱۴۶	۴۸	شهرداری
۰	۰	۰	۰	۰	۰	صندوق مهر امام رضا (ع)
۴۶	۳	۱۲	۰	۵۸	۳	فرودگاه
۸	۰	۱	۰	۹	۰	مدیریت حج و زیارت
۲۱۷	۲۷۳	۰	۰	۲۱۷	۲۷۳	مدیریت درمان تأمین اجتماعی
۲۰	۱	۹	۱	۲۹	۲	آزمایشگاه فنی و مکانیک خاک
۱۶۲	۲۳	۰	۰	۱۶۲	۲۳	بانک کشاورزی
۳۲	۲۰	۸	۱	۴۰	۲۱	اداره کل پزشکی قانونی
۰	۰	۰	۰	۰	۰	اداره کل تأمین اجتماعی
۱۴	۳	۱۳	۳	۲۷	۶	اداره کل تعزیرات حکومتی
۰	۰	۰	۰	۰	۰	اداره کل دخانیات
۱۷	۰	۱	۰	۱۸	۰	شرکت توزیع نیروی برق
۱۰	۲	۶	۰	۱۶	۲	فناوری اطلاعات و ارتباطات
۲۸	۲۸	۴	۳	۳۲	۳۱	کانون پرورش فکری کودکان و نوجوانان
۲۰	۲	۳	۰	۲۳	۲	پارک علم و فناوری
۶۴	۳۷	۳۰	۱۲	۹۴	۴۹	دانشگاه پیام نور
۵۰	۱۰۲	۱۹	۹	۶۹	۱۱۱	دانشگاه کوثر

اطلاعات دانشگاه علوم پزشکی با احتساب کل نیروهای شاغل در حوزه های درمان ، بهداشت، فوریت‌های پزشکی، غذا و دارو و... لحاظ شده است.

اطلاعات کادر اداری و آموزشی اداره کل آموزش و پرورش استان لحاظ شده است.

مآخذ: معاونت منابع انسانی و تحول اداری سازمان مدیریت و برنامه‌ریزی استان

۴-۵- کارکنان دولت بر حسب جنس و مدرک تحصیلی: سال ۱۴۰۰

دپلم		کمتر از دپلم		جمع		نام دستگاه
زن	مرد	زن	مرد	زن	مرد	
۱۳۳۵	۳۳۳۳	۲۸۸	۱۱۹۲	۱۳۶۰۱	۱۷۲۳۰	جمع کل
۳	۱۱	۳	۲	۵۷	۱۲۳	اداره کل آموزش فنی و حرفه ای
۰	۶	۰	۱	۱۵	۲۷	اداره کل استاندارد و تحقیقات صنعتی
۰	۴	۰	۲	۹	۳۸	اداره کل امور عشایر
۲	۷	۰	۶	۷۸	۱۹۶	اداره کل امور مالیاتی
۰	۶	۰	۰	۶	۴۳	اداره کل اوقاف و امور خیریه
۰	۰	۰	۱	۰	۱۸	اداره کل بازرسی
۰	۲	۰	۰	۲	۵	اداره کل بازنشستگی
۰	۰	۰	۰	۰	۰	اداره کل بیمه خدمات درمانی
۶	۵۳	۰	۱۱	۴۰	۱۲۹	اداره کل پست
۱	۱۱	۰	۴	۳۸	۸۲	اداره کل ورزش و جوانان
۱	۵	۲	۱	۳۲	۸۶	اداره کل تعاون، کار و رفاه اجتماعی
۰	۱۱	۰	۰	۳۱	۷۱	اداره کل ثبت احوال
۰	۱۰	۰	۱	۴۵	۱۳۸	اداره کل ثبت اسناد و املاک
۱	۳۳	۰	۷	۱۶	۱۱۵	اداره کل حفاظت محیط زیست
۰	۳	۰	۵	۲۵	۱۳۶	اداره کل دامپزشکی
۰	۲۲	۰	۲	۳۸	۱۳۴	اداره کل راه و شهرسازی
۲	۱۰۹	۲	۶۱	۴۰	۴۱۷	اداره کل زندانها
۰	۵	۰	۰	۱۷	۴۴	اداره کل فرهنگ و ارشاد اسلامی
۰	۲	۱	۱	۸۷	۴۶	اداره کل کتابخانه های عمومی
۱	۳	۰	۰	۵	۳۳	اداره کل گمرک
۰	۶۳	۰	۰	۳۸	۱۸۶	اداره کل منابع طبیعی
۰	۶	۰	۲	۴	۶۱	اداره کل نوسازی مدارس
۱	۳	۰	۰	۱۰	۳۴	اداره کل هواشناسی
۱	۴۸	۰	۲۰	۸۱	۳۹۲	استانداری
۱	۷۹	۰	۵	۳۹	۴۳۹	بانک سپه
۰	۰	۰	۰	۲	۵	بانک صنعت و معدن
۰	۰	۰	۰	۰	۰	بانک مسکن
۰	۳۴	۰	۰	۱۶	۱۹۴	بانک ملی

۴-۵ - کارکنان دولت بر حسب جنس و مدرک تحصیلی: سال ۱۴۰۰ (دنباله)

دکتری		فوق لیسانس		لیسانس		فوق دیپلم		نام دستگاه
زن	مرد	زن	مرد	زن	مرد	زن	مرد	
۵۸۷	۶۶۳	۲۹۲۴	۳۷۹۸	۷۶۵۰	۷۰۴۰	۸۱۷	۱۲۰۴	جمع کل
۰	۰	۱۹	۳۷	۲۹	۶۱	۳	۱۲	اداره کل آموزش فنی و حرفه ای
۰	۰	۸	۱۱	۷	۹	۰	۰	اداره کل استاندارد و تحقیقات صنعتی
۰	۱	۵	۱۲	۴	۱۸	۰	۱	اداره کل امور عشایر
۱	۲	۴۲	۱۰۳	۳۳	۷۷	۰	۱	اداره کل امور مالیاتی
۰	۰	۱	۸	۵	۲۹	۰	۰	اداره کل اوقاف و امور خیریه
۰	۰	۰	۸	۰	۸	۰	۱	اداره کل بازرسی
۰	۰	۲	۲	۰	۱	۰	۰	اداره کل بازنشستگی
۰	۰	۰	۰	۰	۰	۰	۰	اداره کل بیمه خدمات درمانی
۰	۰	۱	۶	۳۱	۴۶	۲	۱۳	اداره کل پست
۰	۲	۲۴	۳۲	۱۱	۲۴	۲	۹	اداره کل ورزش و جوانان
۰	۱	۱۴	۳۲	۱۵	۴۲	۰	۵	اداره کل تعاون، کار و رفاه اجتماعی
۰	۰	۱۳	۳۰	۱۷	۲۸	۱	۲	اداره کل ثبت احوال
۰	۰	۱۰	۳۴	۳۵	۸۴	۰	۹	اداره کل ثبت اسناد و املاک
۱	۳	۷	۲۸	۷	۱۸	۰	۲۶	اداره کل حفاظت محیط زیست
۳	۲۹	۸	۵	۱۰	۶۰	۴	۳۴	اداره کل دامپزشکی
۱	۱	۲۲	۴۵	۱۴	۵۱	۱	۱۳	اداره کل راه و شهرسازی
۰	۵	۶	۶۵	۲۶	۱۴۷	۴	۳۰	اداره کل زندانها
۰	۱	۹	۲۰	۸	۱۷	۰	۱	اداره کل فرهنگ و ارشاد اسلامی
۰	۰	۳۵	۲۱	۵۰	۲۰	۱	۲	اداره کل کتابخانه های عمومی
۰	۱	۱	۸	۲	۱۶	۱	۵	اداره کل گمرک
۲	۴	۱۵	۶۱	۲۰	۵۵	۱	۳	اداره کل منابع طبیعی
۰	۱	۳	۲۲	۱	۲۸	۰	۲	اداره کل نوسازی مدارس
۰	۰	۵	۱۶	۴	۱۵	۰	۰	اداره کل هواشناسی
۲	۵	۳۷	۱۵۵	۴۰	۱۲۶	۱	۲۸	استانداری
۰	۰	۱۰	۱۱۰	۲۴	۱۸۸	۴	۵۷	بانک سپه
۰	۰	۰	۲	۲	۳	۰	۰	بانک صنعت و معدن
۰	۰	۰	۰	۰	۰	۰	۰	بانک مسکن
۰	۱	۹	۵۳	۶	۷۳	۱	۳۳	بانک ملی

۴-۵- کارکنان دولت بر حسب جنس و مدرک تحصیلی: سال ۱۴۰۰ (دنباله)

دipلم		کمتر از دیپلم		جمع		نام دستگاه
زن	مرد	زن	مرد	زن	مرد	
۰	۶	۰	۰	۲۷	۷۸	بنیادشهید و امور ایثارگران
۰	۰	۰	۰	۰	۰	بیمه البرز.....
۰	۰	۰	۰	۰	۰	بیمه دانا
۰	۱	۰	۰	۵	۱۸	بیمه ایران
۰	۴	۰	۰	۳۰	۲۸	پایگاه منطقه ای انتقال خون
۰	۰	۰	۰	۰	۰	جمعیت هلال احمر استان
۰	۱۱	۰	۱۲	۲۲۳	۳۷۹	دانشگاه بجنورد
۴۶۱	۵۰۴	۱۳۷	۱۶۶	۳۶۹۱	۲۱۷۳	دانشگاه علوم پزشکی، خدمات بهداشتی و درمانی
۷۸۳	۱۲۹۴	۱۱۷	۱۹۶	۷۶۷۶	۷۱۸۲	اداره کل آموزش و پرورش ^(۱)
۰	۲	۰	۱	۳۱	۷۳	اداره کل اقتصاد و دارایی.....
۰	۱۳	۰	۷	۲۷	۱۴۳	اداره کل صنعت، معدن و تجارت
۱۵	۱۵	۱۷	۱۷	۲۸۵	۱۴۰	اداره کل بهزیستی
۰	۶	۰	۲	۳	۶۳	اداره کل تبلیغات اسلامی
۱	۱	۰	۰	۶	۳۲	اداره کل تعاون روستایی
۰	۲۸	۰	۱۶	۱۲۷	۳۹۱	اداره کل جهادکشاورزی.....
۰	۱۲۵	۰	۵۵	۲۱	۳۵۵	اداره کل حمل و نقل و پایانه ها
۰	۱۹	۰	۱۲	۳۲	۱۰۵	اداره کل میراث فرهنگی، صنایع دستی و گردشگری.....
۰	۰	۰	۰	۰	۰	شرکت آب و فاضلاب شهری.....
۰	۰	۰	۰	۰	۰	شرکت آب و فاضلاب روستایی.....
۵	۶۹	۷	۲۲	۵۰	۲۲۸	شرکت سهامی آب منطقه ای
۲	۱۰	۰	۶	۶	۳۵	شرکت شهرک های صنعتی.....
۰	۴	۰	۴	۲	۴۸	شرکت غله و بازرگانی دولتی
۰	۲۶۵	۰	۲۴	۱۷	۶۲۷	شرکت گاز.....
۰	۰	۰	۰	۰	۰	شرکت نفت
۱	۲۹۱	۱	۵۰۲	۴۸	۱۱۴۶	شهرداری
۰	۰	۰	۰	۰	۰	صندوق مهر امام رضا (ع)
۰	۱۰	۰	۴	۳	۵۸	فرودگاه
۰	۲	۰	۰	۰	۹	مدیریت حج و زیارت
۴۶	۴۵	۰	۸	۲۷۳	۲۱۷	مدیریت درمان تأمین اجتماعی

۴-۵ - کارکنان دولت بر حسب جنس و مدرک تحصیلی: سال ۱۴۰۰ (دنباله)

دکتری		فوق لیسانس		لیسانس		فوق دیپلم		نام دستگاه
زن	مرد	زن	مرد	زن	مرد	زن	مرد	
۰	۰	۶	۲۴	۲۱	۴۵	۰	۳	بنیاد شهید و امور ایثارگران
۰	۰	۰	۰	۰	۰	۰	۰	بیمه البرز
۰	۰	۰	۰	۰	۰	۰	۰	بیمه دانا
۰	۰	۲	۹	۳	۸	۰	۰	بیمه ایران
۴	۳	۵	۴	۲۰	۱۱	۱	۶	پایگاه منطقه ای انتقال خون
۰	۰	۰	۰	۰	۰	۰	۰	جمعیت هلال احمر استان
۵۸	۱۴۰	۱۴۶	۱۳۳	۱۸	۶۹	۱	۱۴	دانشگاه بجنورد
۳۵۳	۲۶۳	۲۳۳	۱۶۷	۲۲۱۵	۷۶۶	۲۹۲	۳۰۷	دانشگاه علوم پزشکی، خدمات بهداشتی و درمانی
۴۰	۵۶	۱۷۹۳	۱۸۵۰	۴۴۶۸	۳۵۶۴	۴۷۵	۲۲۲	اداره کل آموزش و پرورش ^(۱)
۰	۳	۲۰	۴۵	۱۰	۱۷	۱	۵	اداره کل اقتصاد و دارایی
۱	۱	۱۴	۵۲	۱۰	۶۵	۲	۵	اداره کل صنعت، معدن و تجارت
۲	۰	۱۱۹	۳۱	۱۲۸	۷۲	۴	۵	اداره کل بهزیستی
۰	۰	۱	۱۵	۲	۳۹	۰	۱	اداره کل تبلیغات اسلامی
۰	۰	۱	۱۳	۴	۱۶	۰	۲	اداره کل تعاون روستایی
۱	۶	۶۷	۱۰۹	۵۷	۲۰۷	۲	۲۵	اداره کل جهادکشاورزی
۰	۰	۱۲	۴۶	۹	۹۹	۰	۳۰	اداره کل حمل و نقل و پایانه ها
۰	۳	۱۲	۲۷	۱۹	۳۷	۱	۷	اداره کل میراث فرهنگی، صنایع دستی و گردشگری
۰	۰	۰	۰	۰	۰	۰	۰	شرکت آب و فاضلاب شهری
۰	۰	۰	۰	۰	۰	۰	۰	شرکت آب و فاضلاب روستایی
۱	۰	۱۵	۵۶	۲۲	۶۷	۰	۱۴	شرکت سهامی آب منطقه ای
۰	۰	۱	۱۰	۳	۹	۰	۰	شرکت شهرک های صنعتی
۰	۱	۱	۵	۱	۲۸	۰	۶	شرکت غله و بازرگانی دولتی
۰	۰	۶	۳۳	۱۱	۱۷۹	۰	۱۲۶	شرکت گاز
۰	۰	۰	۰	۰	۰	۰	۰	شرکت نفت
۱	۰	۲۲	۷۰	۲۲	۱۷۹	۱	۱۰۴	شهرداری
۰	۰	۰	۰	۰	۰	۰	۰	صندوق مهر امام رضا (ع)
۰	۰	۲	۷	۱	۳۲	۰	۵	فرودگاه
۰	۰	۰	۴	۰	۳	۰	۰	مدیریت حج و زیارت
۵۳	۶۷	۲۴	۲۳	۱۴۳	۷۰	۷	۴	مدیریت درمان تأمین اجتماعی

۴-۵- کارکنان دولت بر حسب جنس و مدرک تحصیلی: سال ۱۴۰۰ (دنباله)

دیپلم		کمتر از دیپلم		جمع		نام دستگاه
مرد	زن	مرد	زن	مرد	زن	
۰	۷	۰	۱	۲	۲۹	آزمایشگاه فنی و مکانیک خاک
۰	۱۸	۰	۰	۲۳	۱۶۲	بانک کشاورزی.....
۰	۷	۰	۱	۲۱	۴۰	اداره کل پزشکی قانونی
۰	۰	۰	۰	۰	۰	اداره کل تامین اجتماعی
۰	۳	۰	۰	۶	۲۷	اداره کل تعزیرات حکومتی
۰	۰	۰	۰	۰	۰	اداره کل دخانیات
۰	۰	۰	۰	۰	۱۸	شرکت توزیع نیروی برق
۰	۲	۰	۰	۲	۱۶	فناوری اطلاعات و ارتباطات
۱	۱۴	۰	۱	۳۱	۳۲	کانون پرورش فکری کودکان و نوجوانان.....
۰	۴	۰	۱	۲	۲۳	پارک علم و فناوری
۰	۱۴	۰	۱	۴۹	۹۴	دانشگاه پیام نور
۰	۳	۱	۱	۱۱۱	۶۹	دانشگاه کوثر.....

دکتری		فوق لیسانس		لیسانس		فوق دیپلم		نام دستگاه
مرد	زن	مرد	زن	مرد	زن	مرد	زن	
۰	۰	۰	۶	۱	۱۳	۱	۲	آزمایشگاه فنی و مکانیک خاک
۰	۱	۸	۴۱	۱۵	۹۵	۰	۷	بانک کشاورزی.....
۹	۱۳	۳	۳	۶	۱۶	۳	۰	اداره کل پزشکی قانونی
۰	۰	۰	۰	۰	۰	۰	۰	اداره کل تامین اجتماعی
۰	۰	۴	۱۰	۲	۱۳	۰	۱	اداره کل تعزیرات حکومتی
۰	۰	۰	۰	۰	۰	۰	۰	اداره کل دخانیات
۰	۰	۰	۶	۰	۱۰	۰	۲	شرکت توزیع نیروی برق
۰	۰	۲	۹	۰	۳	۰	۲	فناوری اطلاعات و ارتباطات
۰	۱	۱۰	۷	۲۰	۷	۰	۲	کانون پرورش فکری کودکان و نوجوانان.....
۱	۰	۰	۱۱	۱	۷	۰	۰	پارک علم و فناوری
۵	۱۸	۳۷	۲۹	۷	۲۵	۰	۷	دانشگاه پیام نور
۴۸	۳۰	۵۲	۱۷	۱۰	۱۵	۰	۳	دانشگاه کوثر.....

مأخذ- سازمان مدیریت و برنامه ریزی خراسان شمالی، معاونت توسعه منابع انسانی و تحول اداری.

۴-۶- فرصت‌های شغلی اعلام شده، متقاضیان کار ثبت نام شده و به کار گمارده شدگان از طریق مراکز کاریابی

به کارگمارده شدگان			متقاضیان کار			تعداد فرصت‌های شغلی	سال و شهرستان
زن	مرد	مرد و زن	زن	مرد	مرد و زن		
۱۶۴	۳۳۱	۴۹۵	۱۱۶۷	۱۶۹۰	۲۸۵۷	۵۰۷۱۳۹۰
۴۴۷	۸۵۲	۱۲۹۹	۱۳۱۸	۲۴۸۸	۳۸۰۶	۱۵۰۷۱۳۹۵
۱۷۳	۱۴۹	۳۲۲	۱۲۱۸	۱۱۲۳	۲۳۴۱	۱۱۰۷۱۳۹۶
۲۸۱	۱۴۸	۴۲۹	۱۶۸۷	۱۵۷۰	۳۲۵۷	۷۲۴۱۳۹۷
۳۲۲	۱۰۱	۴۲۳	۱۵۱۳	۱۲۱۲	۲۷۲۵	۷۱۹۱۳۹۸
۳۵۱	۱۹۳	۵۴۴	۱۰۴۵	۷۳۰	۱۷۷۵	۷۱۴۱۳۹۹
۳۶۳	۳۰۳	۶۶۶	۹۷۸	۸۱۴	۱۷۹۲	۸۷۷۱۴۰۰
۱۵۲	۱۷۵	۳۲۷	۲۷۷	۳۴۵	۶۲۲	۴۲۷اسفراین
۱۶۵	۱۱۰	۲۷۵	۴۵۶	۲۶۷	۷۲۳	۳۴۰بجنورد
۰	۰	۰	۲۱	۵۳	۷۴	۹جاجرم
۰	۰	۰	۰	۰	۰	۰راز و جرگلان
۳۵	۸	۴۳	۱۸۵	۱۲۳	۳۰۸	۴۳شیروان
۱	۱	۲	۲	۴	۶	۳۶فاروج
۰	۰	۰	۰	۰	۰	۰گرمه
۱۰	۹	۱۹	۳۷	۲۲	۵۹	۲۲مانه و سملقان

مأخذ- اداره‌ی کل تعاون، کار و رفاه اجتماعی استان

۴-۷- متقاضیان کار ثبت نام شده برحسب سن

سال و شهرستان	جمع	۲۴-۱۵ ساله	۳۴-۲۵ ساله	۴۴-۳۵ ساله	۵۴-۴۵ ساله	۵۵ ساله و بیشتر
.....۱۳۹۰	۲۸۵۷	۱۰۵۵	۱۴۴۸	۲۶۷	۶۶	۲۱
.....۱۳۹۵	۳۸۰۶	۹۱۶	۲۱۴۶	۵۷۳	۱۴۵	۲۶
.....۱۳۹۶	۲۳۴۱	۴۹۱	۱۳۵۸	۳۶۱	۱۰۰	۳۱
.....۱۳۹۷	۳۲۵۷	۷۲۴	۱۸۸۸	۴۹۴	۱۳۳	۱۸
.....۱۳۹۸	۲۷۲۵	۵۸۰	۱۴۸۲	۴۸۱	۱۴۳	۳۹
.....۱۳۹۹	۱۷۷۵	۴۹۰	۹۶۰	۲۴۳	۶۹	۱۳
.....۱۴۰۰	۱۷۹۲	۴۷۲	۹۶۳	۲۷۰	۷۴	۱۳
.....اسفراین	۶۲۲	۱۶۳	۳۴۷	۹۱	۱۷	۴
.....بجنورد	۷۲۳	۲۰۷	۴۰۰	۸۷	۲۷	۲
.....جاجرم	۷۴	۲۵	۳۳	۱۱	۳	۲
.....راز و جرجان	۰	۰	۰	۰	۰	۰
.....شیروان	۳۰۸	۶۲	۱۵۰	۶۷	۲۵	۴
.....فاروج	۶	۱	۲	۲	۱	۰
.....گرمه	۰	۰	۰	۰	۰	۰
.....مانه و سملقان	۵۹	۱۴	۳۱	۱۲	۱	۱

مأخذ- اداره‌ی کل تعاون، کار و رفاه اجتماعی استان.

۸-۴- متقاضیان کار ثبت نام شده برحسب وضع سواد

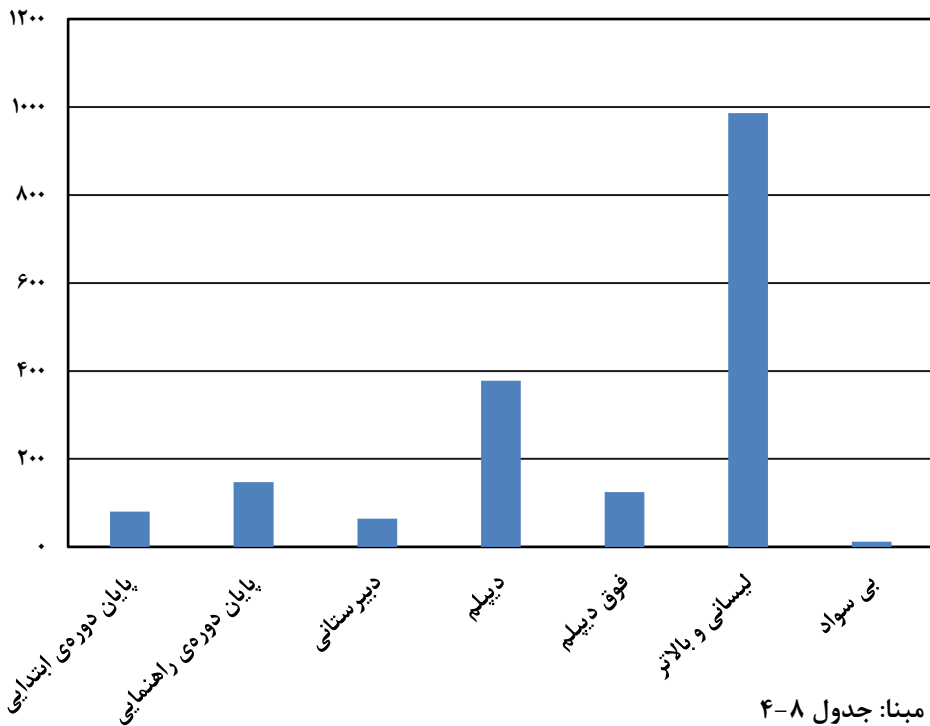
پایان دوره راهنمایی	پایان دوره‌ی ابتدایی	می تواند بخواند و بنویسد	جمع	سال و شهرستان
۳۷۳	۲۱۰	۸	۲۸۵۷۱۳۹۰
۴۷۵	۳۱۰	۰	۳۸۰۶۱۳۹۵
۲۴۱	۱۸۷	۲۹	۲۳۴۱۱۳۹۶
۳۰۷	۲۳۳	۱	۳۲۵۷۱۳۹۷
۲۴۶	۱۹۴	۰	۲۷۲۵۱۳۹۸
۱۲۵	۶۸	۰	۱۷۷۵۱۳۹۹
۱۶۷	۸۰	۰	۱۷۹۲۱۴۰۰
۴۱	۲۷	۰	۶۲۲اسفراین
۴۵	۲۲	۰	۷۲۳بجنورد
۱۷	۳	۰	۷۴جاجرم
۰	۰	۰	۰راز و جرجان
۳۵	۲۰	۰	۳۰۸شیروان
۲	۰	۰	۶فاروج
۰	۰	۰	۰گرمه
۷	۸	۰	۵۹مانه و سملقان

۸-۴- متقاضیان کار ثبت نام شده برحسب وضع سواد (دنباله)

شماره سواد	لیسانی و بالاتر	فوق دیپلم	دیپلم	دبیرستانی	سال و شهرستان
۵۸	۱۱۳۷	۴۴۵	۶۲۶	۰۰۰۱۳۹۰
۳۰۸	۱۳۹۱	۳۴۸	۷۶۳	۳۶۱۱۳۹۵
۶۵	۱۱۷۴	۱۵۹	۳۷۸	۱۰۸۱۳۹۶
۳۶	۱۶۹۸	۲۶۲	۵۸۱	۱۳۹۱۳۹۷
۳۴	۱۴۶۳	۱۹۹	۴۵۵	۱۳۴۱۳۹۸
۲۶	۱۰۰۵	۱۷۰	۲۹۹	۸۲۱۳۹۹
۱۲	۹۸۶	۱۲۵	۳۷۸	۶۴۱۴۰۰
۴	۲۷۷	۴۱	۱۹۷	۳۵اسفراین
۳	۴۸۲	۶۱	۸۹	۲۱بجنورد
۰	۲۷	۴	۲۲	۱جاجرم
۰	۰	۰	۰	۰راز و جرگلان
۴	۱۶۷	۱۸	۶۱	۳شیروان
۰	۲	۰	۲	۰فاروج
۰	۰	۰	۰	۰گرمه
۱	۳۱	۱	۷	۴مانه و سملقان

مأخذ- اداره‌ی کل تعاون، کار و رفاه اجتماعی استان

۴-۳- تعداد متقاضیان کار ثبت نام شده بر حسب وضع سواد: سال ۱۴۰۰



۹-۴- افراد به کار گمارده شده برحسب وضع سواد

پایان دوره ی راهنمایی	پایان دوره ی ابتدایی	می تواند بخواند و بنویسد	جمع	سال و شهرستان
۱۰۵	۵۵	۴	۴۹۵۱۳۹۰
۱۵۰	۸۸	۰	۱۲۹۹۱۳۹۵
۵۶	۳۳	۲	۳۲۲۱۳۹۶
۲۱	۱۷	۰	۲۳۵۹۱۳۹۷
۱۲	۱۱	۰	۴۲۳۱۳۹۸
۳۵	۱۴	۰	۵۴۴۱۳۹۹
۶۰	۴۲	۰	۶۶۶۱۴۰۰
۱۵	۵	۰	۳۲۷اسفراین
۴۰	۳۴	۰	۲۷۵بجنورد
۰	۰	۰	۰جاجرم
۰	۰	۰	۰راز و جرگلان
۴	۳	۰	۴۳شیروان
۱	۰	۰	۲فاروج
۰	۰	۰	۰گرمه
۰	۰	۰	۱۹مانه و سملقان

۹-۴- افراد به کار گمارده شده برحسب وضع سواد(دنباله)

سال و شهرستان	دبیرستانی	دیپلم	فوق دیپلم	لیسانس و بالاتر	بی سواد
.....۱۳۹۰	۰۰۰	۱۶۱	۷۴	۸۸	۸
.....۱۳۹۵	۲۱۹	۲۴۱	۱۳۱	۴۱۸	۵۲
.....۱۳۹۶	۱۶	۴۹	۱۹	۱۳۸	۹
.....۱۳۹۷	۱۹	۳۸	۲۶	۳۰۱	۷
.....۱۳۹۸	۸	۱۲	۸	۳۶	۱۱
.....۱۳۹۹	۱۰	۶۹	۲۹	۳۸۳	۴
.....۱۴۰۰	۲۹	۱۴۴	۴۲	۳۳۹	۱۰
.....اسفراین	۱۹	۸۷	۱۹	۱۸۲	۰
.....بجنورد	۱۰	۴۴	۲۰	۱۲۰	۷
.....جاجرم	۰	۰	۰	۰	۰
.....راز و جرجان	۰	۰	۰	۰	۰
.....شیروان	۰	۹	۲	۲۲	۳
.....فاروج	۰	۱	۰	۰	۰
.....گرمه	۰	۰	۰	۰	۰
.....مانه و سملقان	۰	۳	۱	۱۵	۰

مأخذ- اداره‌ی کل تعاون، کار و رفاه اجتماعی استان

۱۰-۴- افراد به کار گمارده شده برحسب بخش‌های دولتی، خصوصی و تعاونی

سال و شهرستان	جمع	دولتی	خصوصی	تعاونی	اظهار نشده
.....۱۳۹۰	۴۹۵	۰	۴۶۴	۳۱	۰
.....۱۳۹۵	۱۲۹۹	۰	۱۲۹۲	۷	۰
.....۱۳۹۶	۳۲۲	۰	۲۵۰	۷۲	۰
.....۱۳۹۷	۴۲۹	۰	۴۱۲	۱۷	۰
.....۱۳۹۸	۴۲۳	۰	۳۸۴	۳۹	۰
.....۱۳۹۹	۵۴۴	۰	۵۰۹	۳۵	۰
.....۱۴۰۰	۶۶۶	۰	۶۳۲	۳۴	۰
.....اسفراین	۳۲۷	۰	۳۱۸	۹	۰
.....بجنورد	۲۷۵	۰	۲۵۴	۲۱	۰
.....جاجرم	۰	۰	۰	۰	۰
.....راز و جرجان	۰	۰	۰	۰	۰
.....شیروان	۴۳	۰	۴۲	۱	۰
.....فاروج	۲	۰	۱	۱	۰
.....گرمه	۰	۰	۰	۰	۰
.....مانه و سملقان	۱۹	۰	۱۷	۲	۰

مأخذ- اداره‌ی کل تعاون، کار و رفاه اجتماعی استان .