

فصل ۱۴



بازارهای مالی

نهایتاً بانک مرکزی در اسفند 1377 موافقت خود را با تأسیس بانک‌های خصوصی اعلام کرد.

2- بیمه: شرکت سهامی بیمه ایران در سال 1314 تأسیس شد. جمع‌آوری آمارهای مربوط به بیمه، با تشکیل اداره آمار و اطلاعات در شرکت مذکور، از سال 1339 شروع شد. این اداره پس از تغییر و تحولاتی چند، در سال 1345 تجدید سازمان یافت و با امکانات گسترده‌تری به جمع‌آوری آمارهای بیمه در کشور پرداخت.

در سال 1350، بیمه مرکزی ایران با هدف هدایت و نظارت فعالیت‌های بیمه تأسیس گردید و تهیه و انتشار آمارهای بیمه به اداره آمار این سازمان واگذار شد. در حال حاضر، آمارهای مربوط به حق بیمه تولیدی و خسارت پرداختی شرکت‌های بیمه دولتی و خصوصی توسط بیمه مرکزی جمهوری اسلامی ایران، با استفاده از اسناد و مدارک شرکت‌های مختلف بیمه، جمع‌آوری و منتشر می‌شود.

3- سایر فعالیت‌های مالی: علاوه بر موارد فوق، فعالیت‌هایی توسط شرکت‌های تعاونی اعتبار، برای تأمین نیازهای مالی اعضای این شرکت‌ها انجام می‌شود که آمارهای مربوط به آن، به صورت ثبتی از اداره کل تعاون، کار و رفاه اجتماعی استان دریافت و منتشر شده است. به علاوه فعالیت‌هایی توسط صندوق‌های قرض‌الحسنه و سایر موسسات اعتباری انجام می‌شود که اطلاعات آماری آن‌ها، تاکنون به طور جامع جمع‌آوری نشده است.

مقدمه

در این فصل اطلاعات مربوط به بانک‌ها و بیمه‌ها و شرکت‌های تعاونی اعتبار فعال آورده شده است که در زیر به تاریخچه فعالیت آماری و روش گردآوری اطلاعات آن‌ها اشاره می‌شود.

1- پول و بانک: جمع‌آوری آمارهای پولی و بانکی کشور با تأسیس بانک ملی ایران در سال 1307 شروع شد و از سال 1314، با تأسیس اداره آمار و بررسی‌های اقتصادی در این بانک گسترش یافت. در ابتدای تأسیس بانک علاوه بر شعبه مرکزی، دو شعبه در بازار تهران و بندر بوشهر تأسیس گردید پس از تشکیل بانک مرکزی ایران در سال 1339، این وظیفه به بانک مذکور واگذار شد. اطلاعات و آمار مندرج در این فصل، شامل تعداد واحدهای بانکی، تعداد و مبلغ انواع سپرده‌ها، تعداد و مانده تسهیلات پرداختی بانک‌ها به بخش غیردولتی، مانده بدهی بخش غیردولتی به بانک‌ها می‌باشد که از بانک مرکزی جمهوری اسلامی ایران اخذ گردیده است.

قابل ذکر است که، پس از انقلاب 1357 تمامی بانک‌های خصوصی در ایران بر اساس اصل 44 قانون اساسی، دولتی اعلام شدند اما رفته رفته تأسیس موسسه‌های مالی اعتباری از سال 1376 زمینه ساز تأسیس بانک‌های خصوصی شدند.

در بعضی از جداول فصل، تهیه سری زمانی ممکن نبوده و سری زمانی از سالی آغاز شده که اطلاعات آن در دسترس بوده است.

تعاریف و مفاهیم

عملیات بانکی: عبارت از قبول سپرده، اعطای تسهیلات بانکی، معاملات برات و سفته، معاملات ارزی، عملیات مربوط به اوراق و اسناد بهادار، نقل و انتقال وجوه در داخل کشور و نظایر آن، طبق قانون است.

واحد بانکی: عبارت از شعبه، نمایندگی و باجه است.

بخش دولتی: به دولت، شرکت‌ها، مؤسسات دولتی و شهرداری‌ها اطلاق می‌شود.

بخش غیردولتی: شامل بخش خصوصی، نهادهای انقلاب اسلامی و بعضی از شرکت‌های تحت پوشش وزارتخانه‌ها است.

تسهیلات اعطایی به بخش دولتی: تسهیلاتی است که سیستم بانکی در اختیار دولت، شرکت‌ها، مؤسسات دولتی و شهرداری‌ها قرار می‌دهد. این تسهیلات می‌تواند به صورت خرید اوراق بهادار دولتی (اسناد خزانه و اوراق قرضه) یا اعتبارات مستقیم باشد.

تسهیلات اعطایی به بخش غیردولتی: تسهیلاتی است که بانک‌ها از طریق قراردادهای مختلف اسلامی، به موجب قانون عملیات بانکی بدون ربا و آیین‌نامه‌های مصوب، از ابتدای سال

1363 به بخش غیردولتی اعطا می‌کنند. این قراردادها عبارتند از مشارکت حقوقی، مشارکت مدنی، فروش اقساطی، سرمایه‌گذاری مستقیم، مضاربه، مزارعه، مساقات، جعاله، معاملات سلف، اجاره به شرط تملیک، قرض الحسنه و خرید دین.

مشارکت حقوقی: عبارت از تأمین قسمتی از سرمایه شرکت‌های سهامی جدید و یا خرید قسمتی از سهام شرکت‌های سهامی موجود است.

مشارکت مدنی: عبارت از درآمیختن سهم‌الشراکه نقدی و یا غیرنقدی اشخاص حقیقی و یا حقوقی متعدد به نحو مشاع، به منظور انتفاع، طبق قرارداد است.

فروش اقساطی: عبارت از واگذاری «عین» به بهای معلوم به غیر، به ترتیبی که تمام یا قسمتی از بهای مذکور به اقساط مساوی و یا غیرمساوی، در سررسید یا سررسیدهای معین دریافت گردد.

سرمایه‌گذاری مستقیم: عبارت از تأمین سرمایه لازم برای اجرای طرح‌های تولیدی و طرح‌های عمرانی انتفاعی توسط بانک‌ها، بدون مشارکت اشخاص حقیقی یا حقوقی غیر بانکی است.

مضاربه: قراردادی است که به موجب آن یکی از طرفین (مالک)، عهده‌دار تأمین سرمایه (نقدی) می‌شود، با قید این‌که طرف دیگر (عامل)، با سرمایه مذکور تجارت کند و در سود حاصله، هر دو طرف شریک باشند.

مزارعه: قراردادی است که به موجب آن یکی از طرفین (زارع)، زمین مشخصی را برای مدت معینی، به شخص دیگر (عامل) بدهد تا در زمین مذکور زراعت کند و حاصل بین زارع و عامل تقسیم شود.

مساقات: معامله‌ای است که بین صاحب درخت و امثال آن با عامل در مقابل حصه مشاع معین از ثمره واقع می‌شود. ثمره، اعم از میوه، برگ، گل و غیر آن است.

جعاله: عبارت از التزام شخص (جاعل یا کارفرما)، به ادای مبلغ یا اجرت معلوم (جعل) در مقابل انجام عملی معین، طبق قرارداد است. طرفی که عمل را انجام می‌دهد، «عامل» یا «پیمانکار» نامیده می‌شود.

معاملات سلف: منظور از معاملات سلف، پیش‌خرید نقدی محصولات تولیدی به قیمت معین است.

اجاره به شرط تملیک: عقد اجاره‌ای است که در آن، شرط شود مستأجر در پایان مدت اجاره، در صورت عمل به شرایط مندرج در قرارداد، عین مستأجره را مالک شود.

قرض الحسنه: عقدی است که به موجب آن، بانک‌ها مبلغ معینی را طبق ضوابط مقرر، به اشخاص اعم از حقیقی یا حقوقی، به قرض واگذار می‌نمایند.

سپرده‌های قرض الحسنه پس‌انداز: به سپرده‌هایی اطلاق می‌شود که سودی به آن‌ها تعلق نمی‌گیرد، ولی طبق قانون، بانک‌ها می‌توانند به منظور جذب و تجهیز این‌گونه سپرده‌ها، به قید قرعه جوایز ثابت نقدی و یا جنسی به سپرده‌گذاران اعطا کنند.

سپرده‌های سرمایه‌گذاری مدت‌دار: به سپرده‌هایی اطلاق می‌شود که بانک‌ها به صورت سپرده‌های سرمایه‌گذاری کوتاه‌مدت یا بلندمدت، از مردم قبول می‌کنند. بانک‌ها در مورد سپرده‌های سرمایه‌گذاری مدت‌دار، فقط به‌عنوان وکیل سپرده‌گذار عمل می‌کنند و منافع حاصل از این سپرده‌ها، طبق عقود اسلامی مورد استفاده قرار می‌گیرد. منافع براساس عقد قراردادی بین سپرده‌گذار و بانک، تقسیم می‌شود.

بدهی بخش غیردولتی: عبارت از مجموع مانده تسهیلات و وام‌هایی است که توسط بانک‌ها، به بخش غیردولتی اعطا می‌شود.

مانده در پایان سال: به حاصل جمع مابه‌التفاوت پرداختی‌ها و دریافتی‌ها در طول سال، با موجودی اول سال اطلاق می‌شود.

بیمه: عقدی است که به موجب آن، یک‌طرف تعهد می‌کند در ازای پرداخت وجه از طرف دیگر، در صورت وقوع یا بروز حادثه، خسارت وارده بر وی را جبران نماید یا وجه معینی را بپردازد. متعهد را بیمه‌گر، طرف تعهد را بیمه‌گذار، وجهی را که

شکست شیشه، سرقت با شکست حرز و سقوط هواپیما بر روی اموال و اماکن را نیز با پرداخت حق بیمه اضافی تحت پوشش قرار داد.

بیمه باربری: بیمه‌گر در چارچوب مقررات مصوب شورای عالی بیمه تعهد می‌کند که خسارت‌های وارد شده به اموال بیمه را در هنگام بارگیری، حمل و تخلیه جبران نماید.

بیمه حوادث: بیمه‌گر در چارچوب مقررات مصوب شورای عالی بیمه تعهد می‌کند که غرامت جانی ناشی از حادثه (فوت، نقص عضو و از کار افتادگی) را به بیمه‌شده یا ذینفع بیمه نامه پرداخت نماید. در این نوع بیمه با توافق و دریافت حق بیمه اضافی، هزینه پزشکی و غرامت روزانه نیز تحت پوشش قرار می‌گیرد.

بیمه بدنه اتومبیل: بیمه‌گر در چارچوب مصوب شورای عالی بیمه تعهد می‌کند که خسارت‌های وارده به وسیله نقلیه بیمه شده ناشی از حوادث مختلف از قبیل سرقت، آتش‌سوزی، انفجار، تصادف، سقوط، واژگونی و به طور کلی برخورد اتومبیل به هر جسم ثابت یا متحرک و یا برخورد جسم دیگری با اتومبیل بیمه شده را جبران کند.

بیمه شخص ثالث: بیمه‌گر در چارچوب مصوب شورای عالی بیمه تعهد می‌کند که چنانچه دارنده وسیله نقلیه بیمه شده به علت وقوع حوادث رانندگی، مسئول جبران خسارت‌های مالی یا جانی وارده به اشخاص ثالث شناخته شود، این خسارت‌ها را

بیمه‌گذار می‌پردازد، حق بیمه و آنچه را که بیمه می‌شود، موضوع بیمه می‌نامند.

حق بیمه عایدشده: عبارت از تفاضل ذخایر حق بیمه ابتدا و انتهای دوره با حق بیمه‌های همان دوره است.

خسارت واقع شده: عبارت از تفاضل ذخایر خسارت معوق ابتدا و انتهای دوره با خسارت‌های پرداختی همان دوره است.

خسارت پرداختی: وجهی است که بیمه‌گر بعد از وقوع حادثه موضوع بیمه، جهت جبران خسارت به بیمه‌گذار پرداخت می‌کند.

ضریب خسارت: نسبت خسارت واقع شده به حق بیمه عاید شده است (خسارت معوق و ذخیره حق بیمه در محاسبه آن لحاظ شده است).

بیمه اتکایی: قراردادی است که براساس آن، یک شرکت بیمه (واگذارنده) تمام یا بخشی از تعهدات خود را در قبال پرداخت حق بیمه، به شرکت بیمه پذیرنده (بیمه‌گر اتکایی) واگذار و بیمه‌گر اتکایی در صورت تحقق خطر، سهم خود را از خسارت پرداخت می‌نماید.

بیمه آتش‌سوزی: بیمه‌گر در چارچوب مقررات مصوب شورای عالی بیمه تعهد می‌کند که خسارت‌های وارد شده به اموال بیمه شده به علت وقوع آتش‌سوزی، انفجار و صاعقه را جبران کند. در این نوع بیمه‌نامه می‌توان خطرهای دیگری مثل زمین لرزه، سیل، طوفان، نشت آب، ترکیدگی لوله،

براساس شرایط بیمه‌نامه تا سقف تعهد مندرج در بیمه‌نامه پرداخت نماید.

بیمه درمان: بیمه‌گر در چارچوب مصوب شورای عالی بیمه تعهد می‌کند که هزینه‌های معالجات پزشکی بیمه‌شدگان را تا مقدار مندرج در بیمه‌نامه پرداخت نماید. این بیمه برای داخل کشور به صورت گروهی و خانوادگی صادر می‌شود.

بیمه کشتی: بیمه‌گر در چارچوب شرایط بیمه‌نامه متعهد می‌شود که خسارت وارده به بدنه و تجهیزات کشتی یا از بین رفتن آن بر اثر وقوع حوادثی مانند تصادف، آتش‌سوزی، غرق شدن و به گل نشستن، همچنین هزینه‌های نجات و سهم مالک کشتی از زیان‌های همگانی را در حدودی که در بیمه‌نامه مشخص شده است، پرداخت نماید.

بیمه هواپیما: بیمه‌گر در چارچوب شرایط بیمه‌نامه هواپیما متعهد می‌شود که خسارت وارده به بدنه هواپیما یا از بین رفتن آن بر اثر حوادثی مانند سقوط، تصادف، آتش‌سوزی و دزدی هوایی را در حدودی که در بیمه‌نامه مشخص می‌شود، پرداخت نماید.

بیمه مهندسی: بیمه‌گر در چارچوب شرایط بیمه‌نامه مهندسی تعهد می‌کند که خسارت‌ها یا زیان‌های ناشی از طراحی، ساخت، نصب و نگهداری سازه‌ها و ماشین‌آلات را که ناشی از مسئولیت مهندسان مربوط است، براساس شرایط بیمه‌نامه جبران کند. در این نوع بیمه، زیان‌های ناشی از

خرابی ماشین‌آلات هم تحت پوشش بیمه قرار می‌گیرد.

بیمه پول: بیمه‌گر در چارچوب شرایط بیمه‌نامه تعهد می‌کند، زیان‌هایی که بر اثر سرقت (مسلحانه) و حادثه (آتش‌سوزی، انفجار، سیل و ...) به پول موجود در صندوق (بانک‌ها، مؤسسات مالی و ...) یا در حال جابجایی وارد می‌شود، جبران کند. به‌طور کلی بیمه پول به دو رشته پول در گردش و پول در صندوق تقسیم می‌شود.

بیمه مسئولیت مدنی: بیمه‌گر در چارچوب شرایط بیمه‌نامه مسئولیت مدنی تعهد می‌کند، خسارت‌هایی را که بیمه‌گذار به‌طور غیرعمدی به اشخاص ثالث وارد می‌کند و مسئول جبران آن‌ها شناخته می‌شود، پرداخت نماید. بیمه مسئولیت حرفه‌ای (پزشکان، پیراپزشکان، وکلا و ...)، بیمه مسئولیت متصدیان حمل و نقل، بیمه مسئولیت کارفرما در قبال کارکنان، بیمه مسئولیت سازندگان ابنیه و بیمه مسئولیت عمومی و اماکن تفریحی (هتل، سینما، استخر، پارک و ...) از انواع این رشته بیمه است.

بیمه اعتبار: بیمه اعتبار به دو بخش اعتبار داخلی و صادرات کالا تقسیم می‌شود. براساس مقررات مصوب شورای عالی بیمه منظور از اعتبار داخلی، ظرفیت بدهی یک مشتری است که از طرف بنگاه‌های اقتصادی، در قبال ارائه کالا و خدمات، یا بانک‌ها و مؤسسات مالی و اعتباری که مجوز بانک مرکزی را دارند و به صورت تسهیلات مالی در

شرکت‌های تعاونی اعتبار کارمندی، کارگری و اعتبار آزاد (سایر) می‌باشند.

گزیده اطلاعات

در سال 1400 تعداد شعب استان از مجموع بانک‌هایی که اطلاعات ارائه نمودند 274 شعبه بوده است. در این سال تعداد تسهیلات پرداختی بانک‌ها به بخش غیردولتی برابر با 246526 مورد با مبلغی حدود 240064 میلیارد ریال می‌باشد که بیشترین مقدار با مبلغ 106017 میلیارد ریال به بخش خدمات و بازرگانی و کمترین مقدار با مبلغ 13836 میلیارد ریال به بخش کشاورزی تعلق دارد.

در سال 1400 مبلغ 334025 میلیارد ریال مانده بدهی بخش غیردولتی به بانک‌ها و مؤسسات اعتباری غیربانکی می‌باشد.

در سال 1400 تعداد 647948 بیمه‌نامه توسط شرکت‌های بیمه استان (ایران، آسیا، دانا و البرز) صادر شده است که نسبت به سال قبل 9 درصد کاهش داشته است. در همین سال 7952505 میلیون ریال حق بیمه توسط شرکت‌های بیمه عاید شده است که نسبت به سال قبل 27/5 درصد افزایش نشان می‌دهد. همچنین در سال 1400 مبلغ کل خسارت واقع شده 5353030 میلیون ریال می‌باشد که نسبت به سال قبل 23/6 درصد افزایش داشته است.

اختیار مشتریان قرار می‌گیرند. طبق مقررات، قراردادهای بیمه اعتبار داخلی به صورت گروهی و فقط به اشخاص حقوقی مشروط بر اینکه فعالیت‌های اقتصادی آن‌ها متضمن ریسک عدم بازپرداخت مطالبات ناشی از اعتبارات اعطایی آن‌ها باشد، منعقد می‌شود. تامین مطالبات بیمه گذار یا ذی‌نفع در رابطه با فروش کالاهای صادراتی در قالب قراردادهای گشایش اعتبار اسنادی (L/C)⁽¹⁾، واگذاری اسناد در مقابل پرداخت (D/P)⁽²⁾ و واگذاری اسناد در مقابل تضمین (D/A)⁽³⁾ موضوع بیمه اعتبار صادرات می‌باشد.

بیمه زندگی (عمر): نوعی بیمه است که در آن بیمه‌گر متعهد می‌شود، مبلغ معینی (به صورت سرمایه و یا مستمری)، به بیمه‌گذار و یا اشخاص ثالثی که او تعیین کرده است، پرداخت کند.

سایر انواع بیمه: شامل اکتشاف و استخراج نفت، بهداشت، صداقت و امانت، عدم‌النفع، وام و اعتبار و بیمه اموال در مقابل سرقت می‌باشد.

شرکت‌های تعاونی اعتبار: شرکت‌هایی هستند که تامین نیازهای مالی اعضای تحت پوشش، در قالب پرداخت انواع وام را برعهده دارند و شامل

¹⁾ Letter of credit.

²⁾ Document against payment.

³⁾ Document against Acceptance.

14-1- تعداد واحدهای بانکی در پایان سال

سال و شهرستان	جمع	آینده	اقتصاد نوین	انصار ⁽¹⁾	ایران زمین	پارسیان	پاسارگاد	پست بانک
..... 1385	227	×	1	×	×	1	1	-
..... 1390	279	×	2	11	×	2	2	5
..... 1395	292	1	2	11	3	3	2	6
..... 1396	287	1	2	11	3	3	2	6
..... 1397	281	2	2	11	3	4	2	6
..... 1398	275	2	2	16	3	4	2	4
..... 1399	287	2	2	×	3	4	2	4
..... 1400	274	2	2	×	3	4	2	4
..... جعفرآباد	5	0	0	×	0	0	0	0
..... قم	267	2	2	×	3	4	2	4
..... کهک	2	0	0	×	0	0	0	0

سال و شهرستان	تجارت	توسعه تعاون	توسعه صادرات	حکمت ایرانیان ⁽¹⁾	دی	رسالت	رفاه کارگران	سامان
..... 1385	37	×	1	×	×	×	11	1
..... 1390	35	4	1	×	×	×	12	2
..... 1395	31	4	1	2	1	5	11	2
..... 1396	30	4	1	2	1	5	11	2
..... 1397	29	4	1	2	1	5	11	2
..... 1398	28	4	1	1	1	5	11	2
..... 1399	27	4	1	×	1	5	11	2
..... 1400	26	4	1	×	1	1	11	2
..... جعفرآباد	1	0	0	×	0	0	0	0
..... قم	25	4	1	×	1	1	11	2
..... کهک	0	0	0	×	0	0	0	0



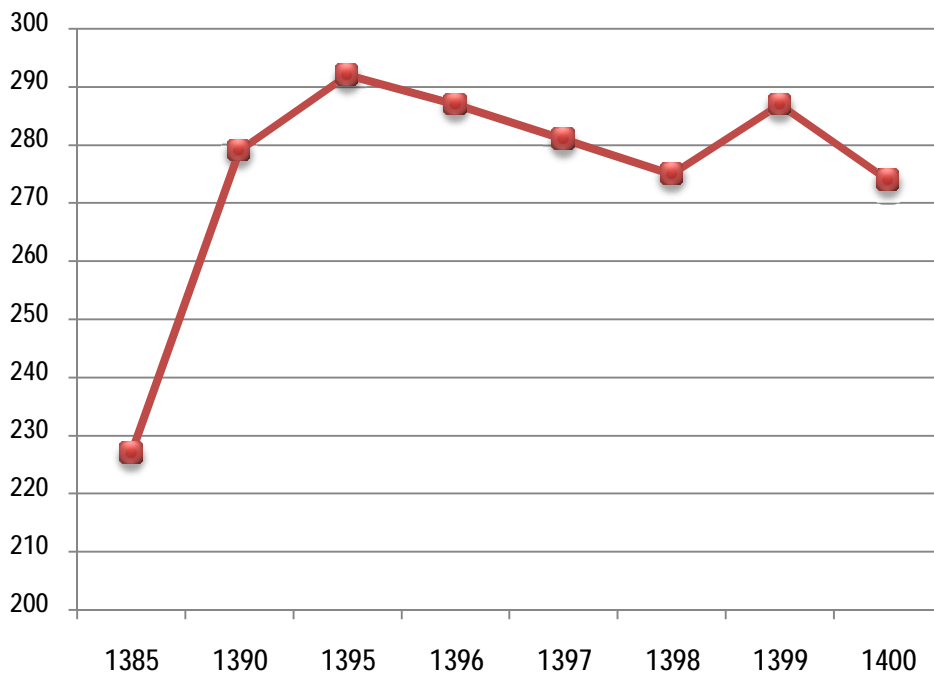
14-1- تعداد واحدهای بانکی در پایان سال (دنباله)

سال و شهرستان	سپه ⁽¹⁾	سرمایه	سینا	شهر	صادرات	صنعت و معدن	قرض الحسنه مهر ایران
..... 1385	29	1	×	×	33	1	×
..... 1390	34	1	4	4	33	2	11
..... 1395	33	1	3	5	29	2	14
..... 1396	32	1	3	5	28	2	14
..... 1397	28	1	3	5	28	2	12
..... 1398	25	1	3	5	28	2	12
..... 1399	72	1	3	5	26	2	12
..... 1400	66	1	3	5	26	2	12
..... جعفرآباد	0	0	0	0	0	0	0
..... قم	66	1	3	5	26	2	12
..... کهک	0	0	0	0	0	0	0

سال و شهرستان	قوامین ⁽¹⁾	کارآفرین	کشاورزی	گردشگری	مسکن	ملت	ملی
..... 1385	×	1	24	×	8	31	46
..... 1390	×	1	25	×	12	27	49
..... 1395	10	1	25	1	14	25	44
..... 1396	10	1	25	1	14	23	44
..... 1397	10	1	24	1	14	23	44
..... 1398	9	1	23	1	14	23	42
..... 1399	×	1	22	1	13	22	39
..... 1400	×	1	22	1	13	21	38
..... جعفرآباد	×	0	3	0	0	0	1
..... قم	×	1	18	1	13	21	36
..... کهک	×	0	1	0	0	0	1

(1) از سال 1399 بدلیل ادغام بانکهای انصار، حکمت ایرانیان، قوامین، موسسات مالی و اعتباری کوثر و مهراققتصاد با بانک سپه اطلاعات بصورت تجمعی در بانک سپه درج شده است.
مأخذ - بانکهای استان قم.

14-1- تعداد واحدهای بانکی در پایان سال



مبنا: جدول 14-1

14-2- تعداد مؤسسات اعتباری غیر بانکی در پایان سال

سال و شهرستان	جمع	توسعه	کوثر ⁽¹⁾	ملل	مهر اقتصاد ⁽¹⁾	نور
1385	0	x	x	x	x	x
1390	29	1	8	2	18	x
1395	31	1	8	2	18	2
1396	31	1	8	2	18	2
1397	31	1	8	2	18	2
1398	24	1	5	2	14	2
1399	5	1	x	2	x	2
1400	5	1	x	2	x	2
جعفرآباد	0	0	x	0	x	0
قم	5	1	x	2	x	2
کهنک	0	0	x	0	x	0

(1) از سال 1399 اطلاعات مؤسسات مالی و اعتباری کوثر و مهراقتصاد بصورت تجمعی در بانک سپه درج شده است
 مأخذ - مؤسسات اعتباری غیربانکی استان قم.

3-14- تعداد و مانده انواع سپرده نزد بانکها در پایان سال (میلیارد ریال)

اقتصاد نوین		آینده		سال و نوع سپرده
مبلغ	تعداد	مبلغ	تعداد	
32	2876	x	x	1385
409	000	x	x	1390
1452	000	000	000	1395
1724	87997	000	000	1396
1646	63894	000	000	1397
2416	23081	000	000	1398
3113	76021	000	000	1399
7593	42654	000	000	1400
314	4481	000	000	قرض الحسنه جاری
110	11326	000	000	قرض الحسنه پس انداز
1359	23102	000	000	سرمایه گذاری کوتاه مدت
5788	3695	000	000	سرمایه گذاری بلند مدت
22	50	000	000	سایر

پارسیان		ایران زمین		انصار ⁽¹⁾		سال و نوع سپرده
مبلغ	تعداد	مبلغ	تعداد	مبلغ	تعداد	
587	16852	x	x	x	x	1385
000	000	x	x	1541	140977	1390
000	000	000	000	7274	251390	1395
000	000	000	000	9260	480424	1396
000	000	000	000	10460	539826	1397
000	000	000	000	13650	487683	1398
000	000	000	000	x	x	1399
000	000	000	000	x	x	1400
000	000	000	000	x	x	قرض الحسنه جاری
000	000	000	000	x	x	قرض الحسنه پس انداز
000	000	000	000	x	x	سرمایه گذاری کوتاه مدت
000	000	000	000	x	x	سرمایه گذاری بلند مدت
000	000	000	000	x	x	سایر



3-14- تعداد و مانده انواع سپرده نزد بانکها در پایان سال (دنباله) (میلیارد ریال)

تجارت		پست بانک		پاسارگاد		سال و نوع سپرده
مبلغ	تعداد	مبلغ	تعداد	مبلغ	تعداد	
994	312967	-	-	73	1894	1385
4982	393845	187	69969	337	28970	1390
12251	579662	463	113234	1132	45900	1395
8243	000	648	116915	1441	49050	1396
10120	000	627	116843	2271	50900	1397
12410	1295262	953	138835	000	000	1398
19100	1320286	1768	162806	000	000	1399
27400	438319	2735	78451	000	000	1400
3700	119947	1297	30506	000	000	قرض الحسنه جاری
5800	202703	154	25735	000	000	قرض الحسنه پس انداز
9200	86835	815	21313	000	000	سرمایه گذاری کوتاه مدت
8200	22434	448	895	000	000	سرمایه گذاری بلند مدت
500	6400	21	2	000	000	سایر

حکمت ایرانیان ⁽¹⁾		توسعه صادرات		توسعه تعاون		سال و نوع سپرده
مبلغ	تعداد	مبلغ	تعداد	مبلغ	تعداد	
x	x	16	1319	x	x	1385
x	x	58	1345	135	9192	1390
298	5899	584	2231	459	27535	1395
396	8427	184	2469	567	33531	1396
158	9392	817	2856	940	37221	1397
123	000	506	1198	1185	41948	1398
x	x	620	2337	2143	000	1399
x	x	504	2352	2805	000	1400
x	x	107	506	606	000	قرض الحسنه جاری
x	x	220	1167	767	000	قرض الحسنه پس انداز
x	x	124	491	599	000	سرمایه گذاری کوتاه مدت
x	x	53	188	439	000	سرمایه گذاری بلند مدت
x	x	0	0	394	000	سایر



3-14- تعداد و مانده انواع سپرده نزد بانکها در پایان سال (دنباله) (میلیارد ریال)

رفاه کارگران		رسالت		دی		سال و نوع سپرده
مبلغ	تعداد	مبلغ	تعداد	مبلغ	تعداد	
331	95615	x	x	x	x	1385
1064	112874	x	x	x	x	1390
4069	223709	1563	52972	856	000	1395
4768	245900	1532	56092	1000	000	1396
6192	158073	2303	73907	2082	000	1397
9771	290982	4187	111000	2293	000	1398
11435	293706	5934	194047	2756	000	1399
16884	309772	11177	214786	4633	000	1400
5284	143488	2377	5552	125	000	قرض الحسنه جاری
1442	113210	8800	209228	146	000	قرض الحسنه پس انداز
3233	43638	0	0	1525	000	سرمایه گذاری کوتاه مدت
6701	9425	0	0	2837	000	سرمایه گذاری بلند مدت
224	11	0	0	0	0	سایر

سرمایه		سپه ⁽¹⁾		سامان		سال و نوع سپرده
مبلغ	تعداد	مبلغ	تعداد	مبلغ	تعداد	
x	x	2072	235139	476	11971	1385
170	5764	2961	425631	640	20294	1390
2139	7695	9269	577627	2438	65593	1395
1873	10030	12101	977888	3201	000	1396
1590	10023	14427	858018	3694	000	1397
1258	10581	18048	104857	3240	000	1398
929	5258	94654	216324	000	000	1399
971	10091	111063	141703	000	000	1400
40	1253	8612	76641	000	000	قرض الحسنه جاری
3	1425	5105	561557	000	000	قرض الحسنه پس انداز
169	6896	65482	690773	000	000	سرمایه گذاری کوتاه مدت
759	517	30836	88024	000	000	سرمایه گذاری بلند مدت
0	0	1028	40	000	000	سایر



14-3- تعداد و مانده انواع سپرده نزد بانکها در پایان سال (دنباله) (میلیارد ریال)

صادرات		شهر		سینا		سال و نوع سپرده
مبلغ	تعداد	مبلغ	تعداد	مبلغ	تعداد	
1305	361737	x	x	x	x	1385
3332	364348	350	6838	394	40918	1390
18776	633519	4775	13131	000	000	1395
26689	000	000	000	000	000	1396
32775	770349	000	000	000	000	1397
44589	810479	000	000	1359	46359	1398
66620	000	000	000	000	000	1399
70254	795766	000	000	000	000	1400
9202	332873	000	000	000	000	قرض الحسنه جاری
4095	311285	000	000	000	000	قرض الحسنه پس انداز
12967	123188	000	000	000	000	سرمایه گذاری کوتاه مدت
42800	28323	000	000	000	000	سرمایه گذاری بلند مدت
1190	97	000	000	000	000	سایر

قوامین ⁽¹⁾		قرض الحسنه مهر ایران		صنعت و معدن		سال و نوع سپرده
مبلغ	تعداد	مبلغ	تعداد	مبلغ	تعداد	
x	x	x	x	25	1751	1385
x	x	282	21824	290	7209	1390
13526	57450	1366	105770	796	11900	1395
16703	000	2148	96143	648	11902	1396
17153	000	2573	104470	1503	15232	1397
20030	199407	4669	189472	2479	16043	1398
19973	205327	9144	306837	3307	17587	1399
x	x	16252	35589	4661	16957	1400
x	x	7568	25342	1053	1717	قرض الحسنه جاری
x	x	8684	330554	11	4682	قرض الحسنه پس انداز
x	x	0	0	2632	10514	سرمایه گذاری کوتاه مدت
x	x	0	0	160	44	سرمایه گذاری بلند مدت
x	x	0	0	805	0	سایر



3-14- تعداد و مانده انواع سپرده نزد بانکها در پایان سال (دنباله) (میلیارد ریال)

گردشگری		کشاورزی		کارآفرین		سال و نوع سپرده
مبلغ	تعداد	مبلغ	تعداد	مبلغ	تعداد	
×	×	672	309433	8	65	1385
×	×	1758	485937	000	000	1390
862	4786	6056	519071	000	000	1395
1472	6486	7503	581317	000	000	1396
2201	8690	7933	526200	000	000	1397
000	000	11561	509301	000	000	1398
000	000	16828	521275	000	000	1399
000	000	22878	53443	000	000	1400
000	000	3872	149949	000	000	قرض الحسنه جاری
000	000	1720	260128	000	000	قرض الحسنه پس انداز
000	000	7389	93444	000	000	سرمایه گذاری کوتاه مدت
000	000	9897	30913	000	000	سرمایه گذاری بلند مدت
000	000	0	0	000	000	سایر

ملی		ملت		مسکن		سال و نوع سپرده
مبلغ	تعداد	مبلغ	تعداد	مبلغ	تعداد	
3719	95231	1632	377704	679	99831	1385
9279	1044149	6088	716632	2083	230667	1390
25584	1120273	14509	873311	3678	260857	1395
31426	1189380	16725	923428	4771	278914	1396
35194	1239446	20828	836446	5293	303501	1397
46125	1279378	24675	837882	6091	328544	1398
63677	1308571	40851	770141	8551	344139	1399
89208	1358031	53076	772033	15278	365003	1400
18737	220742	11867	176116	667	27026	قرض الحسنه جاری
13377	740512	5957	261183	903	188714	قرض الحسنه پس انداز
23439	274172	15534	244822	10802	96697	سرمایه گذاری کوتاه مدت
32863	122605	17636	89912	2490	9188	سرمایه گذاری بلند مدت
792	0	2082	0	416	43378	سایر

1) از سال 1399 بدلیل ادغام بانکهای انصار، حکمت ایرانیان، قوامین، موسسات مالی و اعتباری کوثر و مهراققتصاد با بانک سپه اطلاعات بصورت تجمعی در بانک سپه درج شده است.
 مأخذ - بانکهای استان قم.

4-14- مانده انواع سپرده نزد بانکها بر حسب شهرستان در پایان سال (میلیارد ریال)

پارسیان	ایران زمین	انصار ⁽¹⁾	اقتصاد نوین	آینده	سال و شهرستان
587	x	x	32	x	1385
000	x	1541	409	x	1390
000	000	7274	1452	000	1395
000	000	9260	1724	000	1396
000	000	10460	1646	000	1397
000	000	13650	2416	000	1398
000	000	x	3113	000	1399
000	000	x	7593	000	1400
000	000	x	0	000	جعفرآباد
000	000	x	7593	000	قم
000	000	x	0	000	کهنک

توسعه صادرات	توسعه تعاون	تجارت	پست بانک	پاسارگاد	سال و شهرستان
16	x	994	-	73	1385
58	135	4982	187	337	1390
584	459	12251	463	1132	1395
184	567	8243	648	1441	1396
817	940	10120	627	2271	1397
506	1185	12410	953	000	1398
620	2143	19100	1768	000	1399
504	2805	27400	2735	000	1400
0	0	484	0	000	جعفرآباد
504	2805	26916	2735	000	قم
0	0	0	0	000	کهنک



4-14 - مانده انواع سپرده نزد بانکها بر حسب شهرستان در پایان سال (دنباله)

(میلیارد ریال)

سال و شهرستان	حکمت ایرانیان ⁽¹⁾	دی	رسالت	رفاه کارگران	سامان
..... 1385	×	×	×	331	476
..... 1390	×	×	×	1064	640
..... 1395	298	856	1563	4069	2438
..... 1396	396	1000	1532	4768	3201
..... 1397	158	2082	2303	6192	3694
..... 1398	123	2293	4187	9771	3240
..... 1399	×	2756	5934	11435	000
..... 1400	×	4633	11177	16884	000
..... جعفرآباد	×	0	0	0	000
..... قم	×	4633	11177	16884	000
..... کهک	×	0	0	0	000

سال و شهرستان	سپه ⁽¹⁾	سرمایه	سینا	شهر	صادرات
..... 1385	2072	×	×	×	1305
..... 1390	2961	170	394	350	3332
..... 1395	9269	2139	000	4775	18776
..... 1396	12101	1873	000	000	26689
..... 1397	14427	1590	000	000	32775
..... 1398	18048	1258	1359	000	44589
..... 1399	94654	929	000	000	66620
..... 1400	111063	971	000	000	70254
..... جعفرآباد	0	0	000	000	0
..... قم	111063	971	000	000	70254
..... کهک	0	0	000	000	0



4-14- مانده انواع سپرده نزد بانکها بر حسب شهرستان در پایان سال (دنباله)

(میلیارد ریال)

کشاورزی	کارآفرین	قوامین ⁽¹⁾	قرض الحسنه مهر ایران	صنعت و معدن	سال و شهرستان
672	8	x	x	25	1385
1758	000	x	282	290	1390
6056	000	13526	1366	796	1395
7503	000	16703	2148	648	1396
7933	000	17153	2573	1503	1397
11561	000	20030	4669	2479	1398
16828	000	x	9144	3307	1399
22878	000	x	16252	4661	1400
1842	000	x	0	0	جعفرآباد
19858	000	x	16252	4661	قم
1178	000	x	0	0	کهنک

ملی	ملت	مسکن	گردشگری	سال و شهرستان
3719	1632	679	x	1385
9279	6088	2083	x	1390
25584	14509	3678	862	1395
31426	16725	4771	1472	1396
35194	20828	5293	2201	1397
46125	24675	6091	000	1398
63677	40851	8551	000	1399
89208	53076	15278	000	1400
11095	0	0	000	جعفرآباد
77159	53076	15278	000	قم
954	0	0	000	کهنک

1) از سال 1399 بدلیل ادغام بانکهای انصار، حکمت ایرانیان، قوامین، موسسات مالی و اعتباری کوثر و مهراققتصاد با بانک سپه اطلاعات بصورت تجمعی در بانک سپه درج شده است.
مأخذ - بانکهای استان قم.

14-5- تعداد تسهیلات پرداختی بانک‌ها به بخش غیردولتی برحسب بخش‌های عمده اقتصادی در پایان سال

سال و بانک	جمع	کشاورزی	مسکن و ساختمان	صنعت و معدن	خدمات، بازرگانی و متفرقه
1385	227937	35450	91164	42538	58785
1390	136265	9569	14986	3624	108086
1395	107304	7870	22030	3121	74283
1396	141246	6006	6962	10713	117565
1397	151958	10093	5986	6034	129845
1398	168892	6204	8249	8657	145782
1399	321035	19512	10756	49845	240922
1400	246526	11847	19614	22867	192198
آینده	000	000	000	000	000
اقتصاد نوین	563	3	66	31	463
ایران زمین	22	0	0	22	0
پارسیان	000	000	000	000	000
پاسارگاد	000	000	000	000	000
پست بانک	1624	33	34	58	1499
تجارت	9820	990	2540	680	5610
توسعه تعاون	1650	15	94	783	758
توسعه صادرات	30	0	0	21	9
دی	1085	0	28	0	1057
رسالت	22482	0	0	0	22482
رفاه کارگران	12664	10	80	40	12534
سامان	000	000	000	000	000
سپه ⁽¹⁾	35204	2223	2505	15062	15414
سرمایه	105	0	0	0	105
سینا	000	000	000	000	000
شهر	000	000	000	000	000
صادرات	38171	383	7750	1202	28836



14-5- تعداد تسهیلات پرداختی بانک‌ها به بخش غیردولتی برحسب بخش‌های عمده اقتصادی در پایان سال (دنباله)

سال و بانک	جمع	کشاورزی	مسکن و ساختمان	صنعت و معدن	خدمات، بازرگانی و متفرقه
صنعت و معدن	278	0	0	278	0
قرض الحسنه مهر ایران	46578	0	0	0	46578
کارآفرین	000	000	000	000	000
کشاورزی	8323	7647	92	0	584
گردشگری	000	000	000	000	000
مسکن	6911	0	5765	1	1145
ملت	30050	54	312	3624	26060
ملی	30966	489	348	1065	29064

(1) از سال 1399 بدلیل ادغام بانک‌های انصار، حکمت ایرانیان، قوامین، موسسات مالی و اعتباری کوثر و مهراققتصاد با بانک سپه اطلاعات بصورت تجمعی در بانک سپه درج شده است.
 مأخذ - بانک های استان قم.

14-6- مبلغ تسهیلات پرداختی بانک‌ها به بخش غیردولتی برحسب بخش‌های عمده اقتصادی در پایان سال (میلیارد ریال)

خدمات، بازرگانی و متفرقه	صنعت و معدن	مسکن و ساختمان	کشاورزی	جمع	سال و بانک
3086	2655	1727	1314	8782	1385
8302	6835	2817	2563	20517	1390
15336	13620	7135	4352	40443	1395
26432	10016	3694	3077	43219	1396
30382	12818	3711	4698	51609	1397
41784	19370	11819	5486	78459	1398
93978	55785	7631	9051	166445	1399
106017	96900	23311	13836	240064	1400
000	000	000	000	000	آینده
2680	498	56	13	3247	اقتصاد نوین
000	000	000	000	000	ایران زمین
000	000	000	000	000	پارسیان
000	000	000	000	000	پاسارگاد
1198	578	38	52	1866	پست بانک
2401	1716	5104	800	10021	تجارت
712	3976	153	100	4941	توسعه تعاون
143	1511	0	0	1654	توسعه صادرات
796	0	15	0	811	دی
6781	0	0	0	6781	رسالت
4827	472	160	22	5481	رفاه کارگران
000	000	000	000	000	سامان
10161	14002	1527	1919	27609	سپه ⁽¹⁾
64	0	0	0	64	سرمایه
000	000	000	000	000	سینا
000	000	000	000	000	شهر
25876	35012	5753	902	67543	صادرات



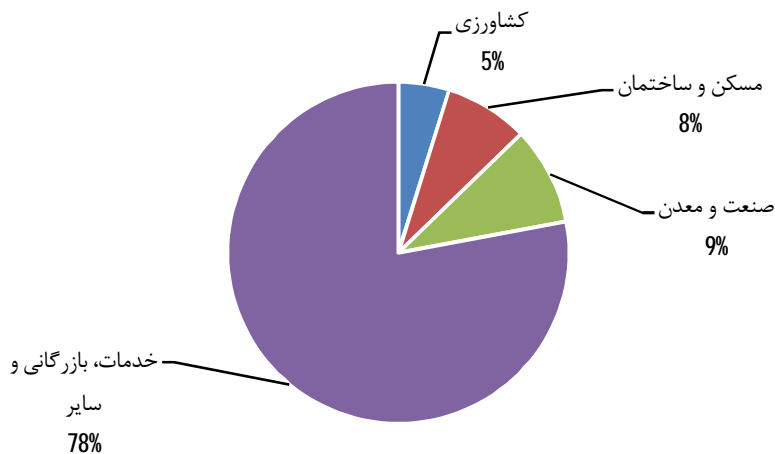
14-6- مبلغ تسهیلات پرداختی بانک‌ها به بخش غیردولتی برحسب بخش‌های عمده اقتصادی در پایان سال (دنباله) (میلیارد ریال)

سال و بانک	جمع	کشاورزی	مسکن و ساختمان	صنعت و معدن	خدمات، بازرگانی و متفرقه
صنعت و معدن	14691	0	0	14691	0
قرض الحسنه مهر ایران	12223	0	0	0	12223
کارآفرین	000	000	000	000	000
کشاورزی	9476	8812	122	542	0
گردشگری	000	000	000	000	000
مسکن	10395	0	9279	7	1109
ملت	30720	335	728	15444	14213
ملی	32541	881	376	8993	22291

(1) از سال 1399 بدلیل ادغام بانک‌های انصار، حکمت ایرانیان، قوامین، موسسات مالی و اعتباری کوثر و مهراققتصاد با بانک سپه اطلاعات بصورت تجمعی در بانک سپه درج شده است.
 مأخذ - بانک های استان قم.

14-2- تعداد تسهیلات پرداختی بانک‌ها به بخش غیردولتی

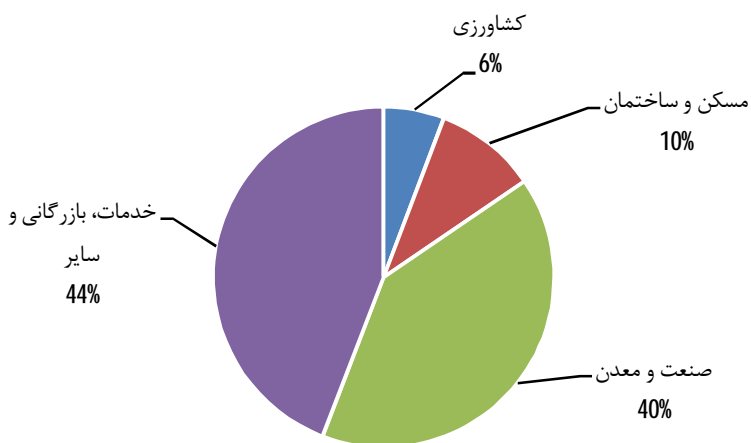
برحسب بخش‌های عمده اقتصادی در پایان سال 1400



مبنا: جدول 5-14

14-3- مبلغ تسهیلات پرداختی بانک‌ها به بخش غیردولتی

برحسب بخش‌های عمده اقتصادی در پایان سال 1400



مبنا: جدول 6-14

14-7- مانده بدهی بخش غیردولتی به بانکها و موسسات اعتباری غیربانکی برحسب نوع تسهیلات در پایان سال (میلیارد ریال)

وامها و اعتبارات پرداختی ⁽²⁾	سرمایه‌گذاری مستقیم و مشارکت حقوقی	تسهیلات اعطایی ⁽¹⁾	جمع	سال و بانک
0	0	86779	86779	1395
0	0	94785	94785	1396
0	0	125191	125191	1397
0	0	137900	137900	1398
10856	0	201090	211946	1399
3339	0	330686	334025	1400
000	000	000	000	آینده
0	0	2957	2957	اقتصاد نوین
000	000	000	000	ایران زمین
000	000	000	000	پارسیان
000	000	000	000	پاسارگاد
0	0	2874	2874	پست بانک
110	0	13480	13590	تجارت
0	0	4808	4808	توسعه تعاون
0	0	1765	1765	توسعه صادرات
0	0	1562	1562	دی
0	0	7147	7147	رسالت
178	0	11945	12123	رفاه کارگران
000	000	000	000	سامان
0	0	39235	39235	سپه ⁽³⁾
1	0	88	89	سرمایه
000	000	000	000	سینا
000	000	000	000	شهر
0	0	67474	67474	صادرات



14-7- مانده بدهی بخش غیردولتی به بانکها و موسسات اعتباری غیربانکی برحسب نوع تسهیلات در پایان سال (دنباله) (میلیارد ریال)

وامها و اعتبارات پرداختی ⁽²⁾	سرمایه‌گذاری مستقیم و مشارکت حقوقی	تسهیلات اعطایی ⁽¹⁾	جمع	سال و بانک
1918	0	18550	20468	صنعت و معدن
0	0	15972	15972	قرض الحسنه مهر ایران
000	000	000	000	کارآفرین
0	0	15664	15664	کشاورزی
0	0	0	0	گردشگری
0	0	29470	29470	مسکن
44	0	44635	44679	ملت
1088	0	53060	54148	ملی
0	0	0	0	موسسه اعتباری توسعه
000	000	000	000	موسسه اعتباری ملل
000	000	000	000	موسسه اعتباری نور

1) منظور از تسهیلات، تسهیلات اعطایی بانکها بر اساس قانون عملیات بانکی بدون ربا - بدون سرمایه‌گذاری مستقیم و مشارکت حقوقی - خرید دین و اموال معاملات می باشد.

2) منظور از وامها و اعتبارات پرداختی تسهیلات مربوط به بدهی مشتریان بابت اعتبارات اسنادی پرداخت شده، بدهکاران بابت اعتبارات اسنادی داخلی، بدهکاران بابت ضمانت‌های پرداخت شده بدهی مشتریان بابت مابه‌التفاوت نرخ ارز، اوراق مشارکت، مطالبات قدیم و سفته‌های واخواستی می باشد.

3) از سال 1399 بدلیل ادغام بانک‌های انصار، حکمت ایرانیان، قوامین، موسسات مالی و اعتباری کوثر و مهراقصد با بانک سپه اطلاعات بصورت تجمعی در بانک سپه درج شده است.
مأخذ - بانکها و مؤسسات اعتباری غیربانکی استان قم.

14-8- مانده بدهی بخش غیردولتی به بانک‌ها و موسسات اعتباری غیربانکی بابت تسهیلات اعطایی بر حسب عقود اسلامی در پایان سال 1400 (میلیارد ریال)

شرح	جمع	آینده	اقتصاد نوین	ایران زمین	پارسیان
جمع.....	334025	000	2957	000	000
فروش اقساطی.....	50491	000	47	000	000
مرابحه.....	101511	000	2243	000	000
استصناع.....	0	000	0	000	000
مضاربه.....	8386	000	0	000	000
معاملات سلف.....	34470	000	0	000	000
قرض الحسنه اعطایی.....	47665	000	151	000	000
جعاله.....	28477	000	16	000	000
مشارکت مدنی.....	18582	000	0	000	000
اجاره به شرط تملیک.....	1657	000	0	000	000
مشارکت حقوقی.....	0	000	0	000	000
سرمایه گذاری مستقیم.....	0	000	0	000	000
خرید دین.....	29453	000	500	000	000
سایر.....	13333	000	0	000	000



14-8- مانده بدهی بخش غیردولتی به بانک‌ها و موسسات اعتباری غیربانکی بابت تسهیلات اعطایی بر حسب عقود اسلامی در پایان سال 1400 (دنباله) (میلیارد ریال)

شرح	پاسارگاد	پست بانک	تجارت	توسعه تعاون	توسعه صادرات
جمع.....	000	2874	13590	4808	1765
فروش اقساطی.....	000	38	1980	594	24
مرابحه.....	000	1267	3640	2416	349
استصناع.....	000	0	0	0	0
مضاربه.....	000	0	0	5	0
معاملات سلف.....	000	0	0	0	1392
قرض الحسنه اعطایی.....	000	298	2600	565	0
جعاله.....	000	10	39	54	0
مشارکت مدنی.....	000	79	2765	139	0
اجاره به شرط تملیک.....	000	0	2	0	0
مشارکت حقوقی.....	000	0	0	0	0
سرمایه گذاری مستقیم.....	000	0	0	0	0
خرید دین.....	000	387	354	464	0
سایر.....	000	795	2210	571	0



14-8- مانده بدهی بخش غیردولتی به بانک‌ها و موسسات اعتباری غیربانکی بابت تسهیلات اعطایی بر حسب عقود اسلامی در پایان سال 1400 (دنباله)
(میلیارد ریال)

شرح	دی	رسالت	رفاه کارگران	سامان	سپه ⁽¹⁾	سرمایه
جمع.....	1562	7147	12123	000	39235	89
فروش اقساطی.....	40	0	2246	000	2961	0
مرابحه.....	1268	0	6557	000	23327	88
استصناع.....	0	0	0	000	0	0
مضاربه.....	0	0	78	000	665	0
معاملات سلف.....	0	0	0	000	380	0
قرض الحسنه اعطایی.....	110	7147	1757	000	3141	0
جعاله.....	96	0	57	000	1389	0
مشارکت مدنی.....	0	0	231	000	724	0
اجاره به شرط تملیک.....	10	0	7	000	241	1
مشارکت حقوقی.....	0	0	0	000	0	0
سرمایه گذاری مستقیم.....	0	0	0	000	0	0
خرید دین.....	38	0	191	000	5606	0
سایر.....	0	0	999	000	801	0



14-8- مانده بدهی بخش غیردولتی به بانک‌ها و موسسات اعتباری غیربانکی بابت تسهیلات اعطایی بر حسب عقود اسلامی در پایان سال 1400 (دنباله) (میلیارد ریال)

شرح	سینا	شهر	صادرات	صنعت و معدن	قرض الحسنه مهر ایران
جمع.....	000	000	67474	20468	15972
فروش اقساطی.....	000	000	3772	5455	0
مرابحه.....	000	000	17200	10	0
استصناع.....	000	000	0	0	0
مضاربه.....	000	000	4960	4	0
معاملات سلف.....	000	000	23503	1730	0
قرض الحسنه اعطایی.....	000	000	3033	0	15972
جعاله.....	000	000	325	8750	0
مشارکت مدنی.....	000	000	2705	2473	0
اجاره به شرط تملیک.....	000	000	114	0	0
مشارکت حقوقی.....	000	000	0	0	0
سرمایه گذاری مستقیم.....	000	000	0	0	0
خرید دین.....	000	000	11862	128	0
سایر.....	000	000	0	1918	0



14-8- مانده بدهی بخش غیردولتی به بانکها و موسسات اعتباری غیربانکی بابت تسهیلات اعطایی بر حسب عقود اسلامی در پایان سال 1400 (دنباله)
(میلیارد ریال)

ملت	مسکن	گردشگری	کشاورزی	کارآفرین	شرح
44679	29470	000	15664	000	جمع.....
3591	10000	000	2079	000	فروش اقساطی.....
22349	3176	000	5673	000	مرابحه.....
0	0	000	0	000	استصناع.....
121	28	000	19	000	مضاربه.....
7465	0	000	0	000	معاملات سلف.....
3946	785	000	1951	000	قرض الحسنه اعطایی.....
114	10700	000	27	000	جعاله.....
427	3800	000	4206	000	مشارکت مدنی.....
18	0	000	1155	000	اجاره به شرط تملیک.....
0	0	000	0	000	مشارکت حقوقی.....
0	0	000	0	000	سرمایه گذاری مستقیم.....
2678	0	000	554	000	خرید دین.....
3970	981	000	0	000	سایر.....



8-14- مانده بدهی بخش غیردولتی به بانک‌ها و موسسات اعتباری غیربانکی بابت تسهیلات اعطایی بر حسب عقود اسلامی در پایان سال 1400 (دنباله) (میلیارد ریال)

شرح	ملی	توسعه	ملل	نور
جمع.....	54148	۰	۰۰۰	۰۰۰
فروش اقساطی.....	17664	0	000	000
مرابحه.....	11948	0	000	000
استصناع.....	0	0	000	000
مضاربه.....	2506	0	000	000
معاملات سلف.....	0	0	000	000
قرض الحسنه اعطایی.....	6209	0	000	000
جعاله.....	6900	0	000	000
مشارکت مدنی.....	1033	0	000	000
اجاره به شرط تملیک.....	109	0	000	000
مشارکت حقوقی.....	0	0	000	000
سرمایه گذاری مستقیم.....	0	0	000	000
خرید دین.....	6691	0	000	000
سایر.....	1088	0	000	000

1) از سال 1399 بدلیل ادغام بانک‌های انصار، حکمت ایرانیان، قوامین، موسسات مالی و اعتباری کوثر و مهراقصا با بانک سپه اطلاعات بصورت تجمعی در بانک سپه درج شده است.
 مأخذ - بانک‌ها و موسسات اعتباری غیربانکی استان قم.

9-14- تعداد بیمه نامه صادر شده در شرکت‌های منتخب بر حسب نوع بیمه

1396	1395	1390	1385	نوع بیمه
220195	184781	130057	64569	بیمه ایران
4865	5105	5349	9397	آتش سوزی
51	60	108	84	باربری
10668	7193	8403	3838	حوادث
93952	78925	000	000	حوادث راننده
13633	11543	11298	4639	بدنه اتومبیل
93952	78925	101073	20425	شخص ثالث و مازاد
81	47	17	77	درمان
0	0	0	0	کشتی
0	0	0	0	هوایما
7	12	000	000	مهندسی
0	0	000	0	پول
2951	2924	1731	968	مسئولیت
0	0	000	000	اعتبار
0	0	000	000	نفت و انرژی
35	47	2078	4734	زندگی (عمر)
0	0	0	20407	سایر



9-14- تعداد بیمه نامه صادر شده در شرکتهای منتخب بر حسب نوع بیمه (دنباله)

1400	1399	1398	1397	نوع بیمه
273098	335123	301349	259054	بیمه ایران
5182	6374	6465	4127	آتش سوزی
250	171	104	160	باربری
15355	28484	20908	10003	حوادث
110278	111823	108605	110689	حوادث راننده
16398	15392	14838	15525	بدنه اتومبیل
110278	155410	139231	110689	شخص ثالث و مازاد
61	25	50	78	درمان
0	0	0	0	کشتی
0	0	0	0	هوایما
38	35	30	21	مهندسی
0	0	0	0	پول
3531	3714	3386	3353	مسئولیت
0	0	0	0	اعتبار
0	0	0	0	نفت و انرژی
11727	13695	7732	4409	زندگی (عمر)
0	0	0	0	سایر



9-14- تعداد بیمه نامه صادر شده در شرکتهای منتخب بر حسب نوع بیمه (دنباله)

1396	1395	1390	1385	نوع بیمه
56181	49212	9320	16002	بیمه دانا
1887	1147	324	846	آتش سوزی
22	18	2	9	باربری
1066	170	174	1011	حوادث
24154	21808	000	000	حوادث راننده
3159	2597	1009	1367	بدنه اتومبیل
24154	21808	6940	12264	شخص ثالث و مازاد
72	33	69	31	درمان
0	0	0	0	کشتی
0	0	0	0	هواپیما
19	21	000	000	مهندسی
12	12	0	0	پول
992	932	485	231	مسئولیت
0	0	000	000	اعتبار
0	0	000	000	نفت و انرژی
624	634	292	221	زندگی (عمر)
20	32	24	22	سایر



9-14- تعداد بیمه نامه صادر شده در شرکت‌های منتخب بر حسب نوع بیمه (دنباله)

1400	1399	1398	1397	نوع بیمه
164987	163112	124201	73492	بیمه دانا
3330	4648	5456	3385	آتش سوزی
33	45	75	47	باربری
11581	4276	4476	243	حوادث
57319	58691	52583	31859	حوادث راننده
8455	8283	7631	4270	بدنه اتومبیل
57319	58691	52583	31859	شخص ثالث و مازاد
42	56	85	64	درمان
0	0	0	0	کشتی
0	0	0	0	هوایما
40	25	29	27	مهندسی
11	12	13	11	پول
1257	1345	1234	1107	مسئولیت
0	0	0	0	اعتبار
0	0	0	0	نفت و انرژی
25600	27010	(1) 21588	595	زندگی (عمر)
0	30	36	25	سایر



9-14- تعداد بیمه نامه صادر شده در شرکت‌های منتخب بر حسب نوع بیمه (دنباله)

1396	1395	1390	1385	نوع بیمه
39645	49958	33827	8708	بیمه البرز
2305	2901	1377	2493	آتش سوزی
103	116	249	281	باربری
486	958	999	12	حوادث
12558	16735	000	000	حوادث راننده
3135	3667	3468	1403	بدنه اتومبیل
12558	16735	23395	722	شخص ثالث و مازاد
178	155	104	2	درمان
0	0	0	0	کشتی
0	0	0	0	هواپیما
40	31	000	000	مهندسی
2	1	2	1	پول
2225	2938	2344	2645	مسئولیت
0	0	000	000	اعتبار
0	0	000	000	نفت و انرژی
6055	5721	1889	1149	زندگی (عمر)
0	0	0	0	سایر



9-14 - تعداد بیمه نامه صادر شده در شرکت‌های منتخب بر حسب نوع بیمه (دنباله)

1400	1399	1398	1397	نوع بیمه
xx	32118	33139	34182	بیمه البرز
1666	2276	3326	2993	آتش سوزی
8	90	220	407	باربری
784	615	451	438	حوادث
12567	11825	12025	11977	حوادث راننده
2879	2804	2722	3103	بدنه اتومبیل
12567	11825	12025	11977	شخص ثالث و مازاد
61	60	158	182	درمان
0	0	0	0	کشتی
0	0	0	0	هوایما
16	46	11	29	مهندسی
0	0	4	4	پول
1958	1837	1955	2110	مسئولیت
0	0	0	0	اعتبار
0	0	0	0	نفت و انرژی
000	740	242	962	زندگی (عمر)
0	0	0	0	سایر



9-14- تعداد بیمه نامه صادر شده در شرکت‌های منتخب بر حسب نوع بیمه (دنباله)

1396	1395	1390	1385	نوع بیمه
207596	205095	116907	101268	بیمه آسیا
3246	1655	4686	811	آتش سوزی
74	81	401	474	باربری
11917	8009	3302	36008	حوادث
74425	76654	000	000	حوادث راننده
12057	11107	9237	6472	بدنه اتومبیل
74425	76654	84601	57098	شخص ثالث و مازاد
155	140	230	4	درمان
0	0	0	0	کشتی
0	0	0	0	هوایما
18	2	000	000	مهندسی
0	0	27	0	پول
2036	2113	1531	60	مسئولیت
0	0	000	000	اعتبار
0	7	000	000	نفت و انرژی
29243	28657	12892	339	زندگی (عمر)
0	16	0	2	سایر



9-14- تعداد بیمه نامه صادر شده در شرکت‌های منتخب بر حسب نوع بیمه (دنباله)

1400	1399	1398	1397	نوع بیمه
177357	181859	204239	270721	بیمه آسیا
4180	4007	2623	2584	آتش سوزی
126	89	159	130	باربری
5012	5600	7610	9850	حوادث
74894	76565	73739	80159	حوادث راننده
13923	13378	13762	93725	بدنه اتومبیل
74894	76565	102357	80159	شخص ثالث و مازاد
64	64	72	143	درمان
0	0	0	0	کشتی
0	0	0	0	هوایما
16	24	17	3	مهندسی
0	0	0	0	پول
2646	2922	2885	1996	مسئولیت
0	0	0	0	اعتبار
0	0	0	0	نفت و انرژی
1595	2645	1015	1972	زندگی (عمر)
7	0	0	0	سایر

1) افزایش تعداد بیمه عمر نسبت به سال قبل بعلت طرح مهر دانا می‌باشد.
 مأخذ - شرکت‌های بیمه آسیا، البرز، ایران و دانا استان قم.

14-10- حق بیمه عاید شده در شرکت‌های منتخب برحسب نوع بیمه (میلیون ریال)

1396	1395	1390	1385	نوع بیمه
816119	975663	338515	82649	بیمه ایران
18771	16693	8118	4591	آتش سوزی
100	404	255	144	باربری
6824	4545	13943	2207	حوادث
68604	37079	000	000	حوادث راننده
45942	36080	17097	8728	بدنه اتومبیل
504993	402762	125647	35528	شخص ثالث و مازاد
75734	392272	135470	17612	درمان
0	0	0	0	کشتی
0	0	0	0	هواپیما
67	690	000	000	مهندسی
0	0	0	0	پول
41765	37052	13462	3815	مسئولیت
0	0	000	000	اعتبار
0	0	000	000	نفت و انرژی
53319	48086	24523	6431	زندگی (عمر)
0	0	0	3593	سایر



14-10 - حق بیمه عاید شده در شرکت‌های منتخب برحسب نوع بیمه (دنباله) (میلیون ریال)

1400	1399	1398	1397	نوع بیمه
3145015	2142487	1486300	1114108	بیمه ایران
112102	73369	37842	21089	آتش سوزی
6142	2582	1828	894	باربری
71100	54507	29703	17478	حوادث
214401	144725	115891	104900	حوادث راننده
246224	207256	126508	87247	بدنه اتومبیل
1639295	1158174	885623	674585	شخص ثالث و مازاد
158922	46098	12072	13780	درمان
0	0	0	0	کشتی
0	0	0	0	هواپیما
2926	653	1980	135	مهندسی
0	0	0	0	پول
178632	122388	86874	57036	مسئولیت
0	0	0	0	اعتبار
0	0	0	0	نفت و انرژی
515271	332735	187979	136964	زندگی (عمر)
0	0	0	0	سایر



14-10- حق بیمه عاید شده در شرکت‌های منتخب برحسب نوع بیمه (دنباله) (میلیون ریال)

1396	1395	1390	1385	نوع بیمه
344892	296699	62248	34758	بیمه دانا
6633	4271	1170	480	آتش سوزی
3858	701	190	7	باربری
1136	893	488	2097	حوادث
18898	11134	000	000	حوادث راننده
13314	12113	3086	2377	بدنه اتومبیل
143329	123720	20514	18527	شخص ثالث و مازاد
98999	98570	26094	6586	درمان
0	0	0	0	کشتی
0	0	0	0	هواپیما
102	134	000	000	مهندسی
150	132	0	0	پول
16554	11703	4634	1605	مسئولیت
0	0	000	000	اعتبار
0	0	000	000	نفت و انرژی
39064	30470	4171	2015	زندگی (عمر)
2855	2858	1900	1064	سایر



14-10 - حق بیمه عاید شده در شرکت‌های منتخب برحسب نوع بیمه (دنباله) (میلیون ریال)

1400	1399	1398	1397	نوع بیمه
1511935	1163621	786696	430714	بیمه دانا
43832	37137	16672	15354	آتش سوزی
996	14620	8025	6605	باربری
16338	2942	2066	1095	حوادث
122126	82866	59632	29699	حوادث راننده
134475	105724	62748	26360	بدنه اتومبیل
945624	676808	467477	195235	شخص ثالث و مازاد
131444	152946	103639	91733	درمان
0	0	0	0	کشتی
0	0	0	0	هواپیما
2474	1023	504	512	مهندسی
584	331	203	169	پول
53556	40614	25723	22363	مسئولیت
0	0	0	0	اعتبار
0	0	0	0	نفت و انرژی
60486	47206	37057	37105	زندگی (عمر)
0	1404	2950	4484	سایر



14-10- حق بیمه عاید شده در شرکت‌های منتخب برحسب نوع بیمه (دنباله) (میلیون ریال)

1396	1395	1390	1385	نوع بیمه
200847	245205	82048	21981	بیمه البرز
17653	17582	5227	3317	آتش سوزی
5370	4366	737	683	باربری
1802	837	509	1165	حوادث
9027	8144	000	000	حوادث راننده
12338	14262	6487	2841	بدنه اتومبیل
73525	91347	34367	7733	شخص ثالث و مازاد
15017	48897	13708	96	درمان
0	0	0	0	کشتی
0	0	0	0	هواپیما
2004	2294	000	000	مهندسی
6	1	11	5	پول
37235	35529	18020	5467	مسئولیت
0	0	000	000	اعتبار
0	0	000	000	نفت و انرژی
26870	21946	2982	674	زندگی (عمر)
0	0	0	0	سایر



14-10 - حق بیمه عاید شده در شرکت‌های منتخب برحسب نوع بیمه (دنباله) (میلیون ریال)

1400	1399	1398	1397	نوع بیمه
642301	448272	260474	206715	بیمه البرز
69389	47383	27750	18805	آتش سوزی
4372	5041	2420	7799	باربری
3416	2753	318	571	حوادث
26644	16777	13394	11994	حوادث راننده
42800	37061	26429	20446	بدنه اتومبیل
206211	137882	105112	80155	شخص ثالث و مازاد
94111	85210	9901	12879	درمان
0	0	0	0	کشتی
0	0	0	0	هواپیما
8853	718	383	1629	مهندسی
0	0	11	8	پول
153593	91136	58011	35969	مسئولیت
0	0	0	0	اعتبار
0	0	0	0	نفث و انرژی
32912	24311	16745	16460	زندگی (عمر)
0	0	0	0	سایر



14-10- حق بیمه عاید شده در شرکت‌های منتخب برحسب نوع بیمه (دنباله) (میلیون ریال)

1396	1395	1390	1385	نوع بیمه
1206291	963949	226996	84373	بیمه آسیا
14846	12042	5548	2466	آتش سوزی
4041	5569	1875	1718	باربری
14440	33794	1223	8663	حوادث
44420	31765	000	000	حوادث راننده
41249	37216	24979	12747	بدنه اتومبیل
440000	358755	136880	54701	شخص ثالث و مازاد
533531	380269	15030	1427	درمان
0	0	0	0	کشتی
0	0	0	0	هواپیما
1109	152	000	000	مهندسی
0	0	37	0	پول
32459	28940	21809	1161	مسئولیت
0	0	000	000	اعتبار
0	4665	000	000	نفت و انرژی
80196	70752	19615	1475	زندگی (عمر)
0	30	0	15	سایر



14-10- حق بیمه عاید شده در شرکت‌های منتخب برحسب نوع بیمه (دنباله) (میلیون ریال)

1400	1399	1398	1397	نوع بیمه
2653254	2483437	2034928	1516190	بیمه آسیا
77972	63702	24540	2105	آتش سوزی
18695	16737	8094	5259	باربری
360078	162682	101850	29779	حوادث
153944	196242	112600	78982	حوادث راننده
214811	166524	107390	74942	بدنه اتومبیل
1132335	784971	635095	523375	شخص ثالث و مازاد
359997	820537	830880	654428	درمان
0	0	0	0	کشتی
0	0	0	0	هواپیما
11321	9409	10571	55	مهندسی
0	0	0	0	پول
99528	70005	53043	37047	مسئولیت
0	0	0	0	اعتبار
0	0	0	0	نفت و انرژی
223777	192628	150865	110218	زندگی (عمر)
796	0	0	0	سایر

مأخذ - شرکت‌های بیمه آسیا، البرز، ایران و دانا استان قم.

14-11- تعداد و مبلغ خسارت واقع شده در شرکت‌های منتخب برحسب نوع بیمه

(میلیون ریال)

1395		1390		1385		نوع بیمه
مبلغ	تعداد	مبلغ	تعداد	مبلغ	تعداد	
945840	782648	312869	16105	38576	7260	بیمه ایران.....
14565	97	12318	35	1806	27	آتش سوزی.....
22	2	43	27	0	0	باربری.....
1332	56	7669	1570	1014	900	حوادث.....
35367	92	000	000	000	000	حوادث راننده.....
28259	1991	10386	2262	4049	963	بدنه اتومبیل.....
301637	3896	108547	5501	18799	2332	شخص ثالث و مازاد.....
512661	775264	152361	6002	7573	2710	درمان.....
0	0	0	0	0	0	کشتی.....
0	0	0	0	0	0	هواپیما.....
2	1	000	000	000	000	مهندسی.....
0	0	0	0	0	0	پول.....
25172	354	10223	262	2013	122	مسئولیت.....
0	0	000	000	000	000	اعتبار.....
0	0	000	000	000	000	نفت و انرژی.....
26823	895	5124	446	2384	170	زندگی (عمر).....
0	0	0	0	938	36	سایر.....



14-11- تعداد و مبلغ خسارت واقع شده در شرکت‌های منتخب برحسب نوع بیمه (دنباله)
(میلیون ریال)

1398		1397		1396		نوع بیمه
مبلغ	تعداد	مبلغ	تعداد	مبلغ	تعداد	
1172435	28198	993111	92675	1076897	934531	بیمه ایران
11347	84	5425	89	16556	99	آتش سوزی
0	0	0	0	0	0	باربری
1319	56	1457	67	507	47	حوادث
112600	371	57708	208	27465	90	حوادث راننده
79132	2887	49880	2859	33935	2712	بدنه اتومبیل
851366	7834	716979	7139	355553	4674	شخص ثالث و مازاد
16380	15254	69754	80313	575479	925342	درمان
0	0	0	0	0	0	کشتی
0	0	0	0	0	0	هواپیما
129	9	80	7	16	3	مهندسی
0	0	0	0	0	0	پول
60211	369	51054	381	38947	387	مسئولیت
0	0	0	0	0	0	اعتبار
0	0	0	0	0	0	نفت و انرژی
39951	1334	40774	1612	28439	1177	زندگی (عمر)
0	0	0	0	0	0	سایر



14-11- تعداد و مبلغ خسارت واقع شده در شرکت‌های منتخب بر حسب نوع بیمه (دنباله)
(میلیون ریال)

1400		1399		نوع بیمه
مبلغ	تعداد	مبلغ	تعداد	
1750717	xx	1386697	27375	بیمه ایران
57247	72	19580	87	آتش سوزی
0	0	0	0	باربری
2501	60	2797	99	حوادث
141797	314	144137	388	حوادث راننده
147260	2761	83459	2067	بدنه اتومبیل
1134151	7214	975685	6569	شخص ثالث و مازاد
71583	33730	23293	15904	درمان
0	0	0	0	کشتی
0	0	0	0	هواپیما
90	11	117	9	مهندسی
0	0	0	0	پول
112546	397	65987	358	مسئولیت
0	0	0	0	اعتبار
0	0	0	0	نفت و انرژی
83542	000	71642	1894	زندگی (عمر)
0	0	0	0	سایر



11-14 - تعداد و مبلغ خسارت واقع شده در شرکت‌های منتخب برحسب نوع بیمه (دنباله)
(میلیون ریال)

1395		1390		1385		نوع بیمه
مبلغ	تعداد	مبلغ	تعداد	مبلغ	تعداد	
214133	11236	39417	16912	33807	9983	بیمه دانا
266	5	11	1	1580	8	آتش سوزی
0	0	0	0	0	0	باربری
104	7	58	11	888	1318	حوادث
4388	13	000	000	000	000	حوادث راننده
8782	737	953	355	870	312	بدنه اتومبیل
100476	2341	16213	1236	23827	1845	شخص ثالث و مازاد
85710	7706	20167	15225	5031	6390	درمان
0	0	0	0	0	0	کشتی
0	0	0	0	0	0	هوایما
41	2	000	000	000	000	مهندسی
0	0	0	0	0	0	پول
7827	142	1249	33	258	43	مسئولیت
0	0	000	000	000	000	اعتبار
0	0	000	000	000	000	نفت و انرژی
6019	251	218	8	1177	39	زندگی (عمر)
520	26	548	43	176	28	سایر



14-11- تعداد و مبلغ خسارت واقع شده در شرکت‌های منتخب برحسب نوع بیمه (دنباله)
(میلیون ریال)

1398		1397		1396		نوع بیمه
مبلغ	تعداد	مبلغ	تعداد	مبلغ	تعداد	
446072	32178	308407	12503	203146	10877	بیمه دانا
10373	30	32965	17	829	9	آتش سوزی
521	14	1847	14	298	3	باربری
300	12	296	14	0	0	حوادث
16257	123	11014	76	6611	17	حوادث راننده
34904	2182	16965	1322	8389	951	بدنه اتومبیل
237933	4234	125908	2834	94642	2070	شخص ثالث و مازاد
88266	24635	93672	7594	75486	7383	درمان
0	0	0	0	0	0	کشتی
0	0	0	0	0	0	هواپیما
42	7	19	4	482	6	مهندسی
0	0	0	0	0	0	پول
12693	156	10765	127	8267	121	مسئولیت
0	0	0	0	0	0	اعتبار
0	0	0	0	0	0	نفث و انرژی
44330	782	14956	501	7869	301	زندگی (عمر)
453	3	0	0	267	16	سایر



14-11- تعداد و مبلغ خسارت واقع شده در شرکت‌های منتخب برحسب نوع بیمه (دنباله)
(میلیون ریال)

1400		1399		نوع بیمه
مبلغ	تعداد	مبلغ	تعداد	
1327192	32619	711960	32113	بیمه دانا
16824	25	1951	21	آتش سوزی
2350	3	3067	14	باربری
2029	21	533	28	حوادث
48634	150	40583	179	حوادث راننده
109878	1758	48011	2414	بدنه اتومبیل
928657	4635	418036	3434	شخص ثالث و مازاد
155689	25357	115526	25338	درمان
0	0	0	0	کشتی
0	0	0	0	هواپیما
101	6	22	3	مهندسی
0	0	31780	0	پول
50089	330	31780	194	مسئولیت
0	0	0	0	اعتبار
0	0	0	0	نفت و انرژی
12941	334	18256	472	زندگی (عمر)
0	0	2415	16	سایر



14-11- تعداد و مبلغ خسارت واقع شده در شرکت‌های منتخب برحسب نوع بیمه (دنباله)
(میلیون ریال)

1395		1390		1385		نوع بیمه
مبلغ	تعداد	مبلغ	تعداد	مبلغ	تعداد	
202793	8774	52556	3687	11782	1430	بیمه البرز.....
13860	23	4652	20	144	13	آتش سوزی.....
0	0	0	0	0	0	باربری.....
661	9	131	13	204	12	حوادث.....
9913	15	000	000	000	000	حوادث راننده.....
6897	512	4254	621	1551	454	بدنه اتومبیل.....
79274	993	25693	1183	7526	722	شخص ثالث و مازاد.....
35768	6544	4298	1589	47	41	درمان.....
0	0	0	0	0	0	کشتی.....
0	0	0	0	0	0	هواپیما.....
412	8	000	000	000	000	مهندسی.....
0	0	0	0	0	0	پول.....
45705	420	13290	253	2009	174	مسئولیت.....
0	0	000	000	000	000	اعتبار.....
0	0	000	000	000	000	نفت و انرژی.....
10303	250	238	8	301	14	زندگی (عمر).....
0	0	0	0	0	0	سایر.....



14-11- تعداد و مبلغ خسارت واقع شده در شرکت‌های منتخب برحسب نوع بیمه (دنباله)
(میلیون ریال)

1398		1397		1396		نوع بیمه
مبلغ	تعداد	مبلغ	تعداد	مبلغ	تعداد	
162240	2808	157520	3562	179702	6693	بیمه البرز.....
20503	15	10854	20	11923	18	آتش سوزی.....
0	0	10	1	0	0	باربری.....
12	2	183	4	426	4	حوادث.....
17638	34	11187	25	6778	5	حوادث راننده.....
15393	448	9273	608	11271	590	بدنه اتومبیل.....
79363	740	69493	884	89674	966	شخص ثالث و مازاد.....
11145	1066	12902	1245	33578	4567	درمان.....
0	0	0	0	0	0	کشتی.....
0	0	0	0	0	0	هواپیما.....
0	0	6	1	108	3	مهندسی.....
0	0	0	0	0	0	پول.....
17396	411	32720	458	21967	409	مسئولیت.....
0	0	0	0	0	0	اعتبار.....
0	0	0	0	0	0	نفت و انرژی.....
790	92	10892	316	3977	131	زندگی (عمر).....
0	0	0	0	0	0	سایر.....



14-11- تعداد و مبلغ خسارت واقع شده در شرکت‌های منتخب برحسب نوع بیمه (دنباله)
(میلیون ریال)

1400		1399		نوع بیمه
مبلغ	تعداد	مبلغ	تعداد	
368952	8269	311931	3928	بیمه البرز
58394	14	110976	14	آتش سوزی
0	0	0	0	باربری
0	0	0	0	حوادث
24451	38	7136	36	حوادث راننده
25110	358	12651	267	بدنه اتومبیل
114598	736	102544	561	شخص ثالث و مازاد
93855	6676	36011	2462	درمان
0	0	0	0	کشتی
0	0	0	0	هواپیما
0	0	193	1	مهندسی
0	0			پول
51224	344	37147	413	مسئولیت
0	0	0	0	اعتبار
0	0	0	0	نفت و انرژی
1320	103	5273	174	زندگی (عمر)
0	0	0	0	سایر



11-14 - تعداد و مبلغ خسارت واقع شده در شرکت‌های منتخب برحسب نوع بیمه (دنباله)
(میلیون ریال)

1395		1390		1385		نوع بیمه
مبلغ	تعداد	مبلغ	تعداد	مبلغ	تعداد	
814861	37132	167392	11927	55901	7982	بیمه آسیا
28137	9	470	15	663	5	آتش سوزی
268	10	7	9	0	0	باربری
14027	494	347	64	2706	150	حوادث
14667	30	000	000	000	000	حوادث راننده
27159	1852	14908	1977	7410	1798	بدنه اتومبیل
282161	3706	122753	5848	44707	5830	شخص ثالث و مازاد
408759	30287	15644	3520	255	193	درمان
0	0	0	0	0	0	کشتی
0	0	0	0	0	0	هوایما
15	1	000	000	000	000	مهندسی
0	0	0	0	0	0	پول
25734	270	8139	238	0	0	مسئولیت
0	0	000	000	000	000	اعتبار
0	0	000	0000	000	000	نفت و انرژی
13934	473	5124	256	450	6	زندگی (عمر)
0	0	0	0	0	0	سایر



14-11- تعداد و مبلغ خسارت واقع شده در شرکت‌های منتخب برحسب نوع بیمه (دنباله)
(میلیون ریال)

1398		1397		1396		نوع بیمه
مبلغ	تعداد	مبلغ	تعداد	مبلغ	تعداد	
1689704	77728	1319168	76054	963023	69116	بیمه آسیا.....
75502	30	1133	16	1881	18	آتش سوزی
490	0	1291	13	106	3	باربری
54392	42	34713	38	21932	963	حوادث
96650	182	54524	133	68000	305	حوادث راننده
66722	2756	42578	2682	30437	2185	بدنه اتومبیل
502135	5381	494332	5298	300944	3980	شخص ثالث و مازاد
780591	68310	618696	65497	484149	59922	درمان
0	0	0	0	0	0	کشتی
0	0	0	0	0	0	هواپیما
600	3	799	1	1226	2	مهندسی
0	0	0	0	0	0	پول
53043	189	28383	223	27751	306	مسئولیت
0	0	0	0	0	0	اعتبار
0	0	0	0	0	0	نفت و انرژی
59579	835	42719	2153	26597	1432	زندگی (عمر).....
0	0	0	0	0	0	سایر



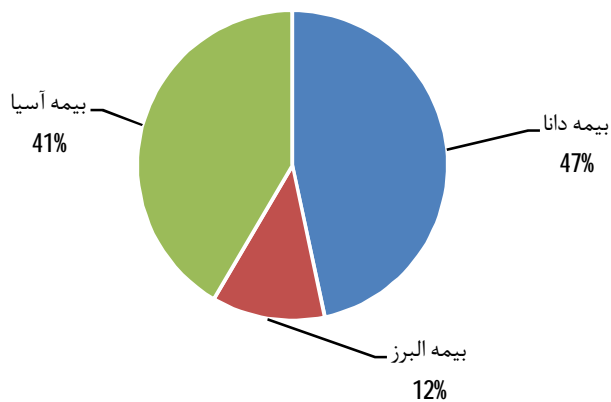
14-11- تعداد و مبلغ خسارت واقع شده در شرکت‌های منتخب برحسب نوع بیمه (دنباله)
(میلیون ریال)

1400		1399		نوع بیمه
مبلغ	تعداد	مبلغ	تعداد	
1906169	29062	1920651	74267	بیمه آسیا
21465	37	4184	32	آتش سوزی
1008	11	1776	12	باربری
351668	2309	132112	1262	حوادث
97541	191	95901	953	حوادث راننده
124810	2131	90947	2094	بدنه اتومبیل
856507	5235	690111	4248	شخص ثالث و مازاد
312064	16892	840710	64076	درمان
0	0	0	0	کشتی
0	0	0	0	هواپیما
13546	6	1613	8	مهندسی
0	0	0	0	پول
36113	591	43939	450	مسئولیت
0	0	0	0	اعتبار
0	0	0	0	نفت و انرژی
91447	1659	19358	1132	زندگی (عمر)
0	0	0	0	سایر

مأخذ - شرکت‌های بیمه آسیا، البرز، ایران و دانا استان قم.

14-4- سهم شرکت‌های منتخب بیمه در تعداد خسارت پرداخت شده

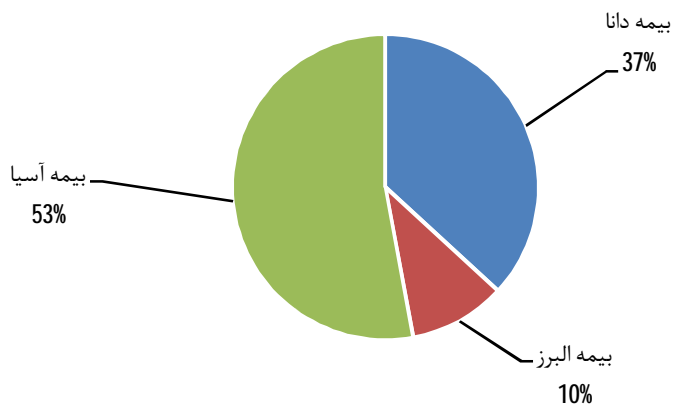
در سال 1400



مبناء: جدول 11-14

14-5- سهم شرکت‌های منتخب بیمه در مبلغ خسارت پرداخت شده

در سال 1400



مبناء: جدول 11-14

12 - 14 - مشخصات عمومی شرکت‌های تعاونی اعتبار فعال

سال و شهرستان	تعداد	اعضاء	شاغلان	سرمایه (میلیون ریال)
..... 1385	9	922	9	869
..... 1390	9	922	9	869
..... 1395	5	768	4	13997
..... 1396	5	768	4	13997
..... 1397	4	656	3	13958
..... 1398	4	656	3	13958
..... 1399	4	656	3	13958
..... 1400	4	656	3	13958
..... جعفرآباد	0	0	0	0
..... قم	4	656	3	13958
..... کهک	0	0	0	0

مأخذ - اداره کل تعاون، کار و رفاه اجتماعی استان قم.

