



فصل ۵

کشاورزی، جنگلداری و شیلات



نقاط روستایی و شهری و نیز خانوارهای غیرساکن و بهره‌برداری‌های مربوط به اشخاص حقوقی، از طریق شناسایی تمام مکان‌های محل انجام فعالیت‌های کشاورزی آن‌ها مورد آمارگیری قرار گرفت. با استفاده از چارچوب این سرشماری، اولین طرح آمارگیری نمونه‌ای کشاورزی در سال ۱۳۷۱، توسط مرکز آمار ایران انجام شد. در این طرح، فقط فعالیت زراعت بهره‌برداری‌های زراعی، تحت پوشش قرار گرفت و اطلاعات مربوط به تولید، ارزش تولیدات و هزینه تولید محصولات عمده زراعی و... برای سال ۱۳۷۰ جمع‌آوری شد.

در سال ۱۳۷۲، دومین سرشماری عمومی کشاورزی کشور توسط مرکز آمار ایران به اجرا در آمد. در این سرشماری برخی از شهرها یا حوزه‌های شهری که تعداد خانوار بهره‌بردار آن در زمان سرشماری ۱۳۶۷ قابل توجه نبوده، مورد سرشماری قرار نگرفته است. سهم این بخش از جامعه، طبق محاسبات انجام شده، معادل ۱/۷ درصد تعداد خانوارهای بهره‌بردار، ۲/۵ درصد اراضی زراعی زیرکشت، ۳/۲ درصد مساحت باغ و قلمستان و ۱/۳ درصد تعداد دام‌های کشور در سال ۱۳۶۷ بوده است.

در سال ۱۳۸۲، سومین سرشماری عمومی کشاورزی کشور توسط مرکز آمار ایران و با مشارکت وزارت جهاد کشاورزی اجرا گردید. در این سرشماری، برای شناسایی بهره‌برداران کشاورزی، تمام نقاط کشور به استثنای ۱۰۸ شهر تحت عنوان شهرهای منتخب، فهرست‌برداری شد.

فهرست بهره‌برداران کشاورزی شهرهای منتخب، در

#### مقدمه

آمارگیری کشاورزی در سطح ملی برای اولین بار در سال ۱۳۳۹، توسط اداره آمار عمومی وقت، با روش نمونه‌گیری انجام شد. پس از انجام چند آمارگیری نمونه‌ای که نتایج سال‌های ۱۳۵۰ و ۱۳۵۱ آن منتشر شد، در سال ۱۳۵۲، اولین سرشماری کشاورزی روستایی، توسط مرکز آمار ایران به مرحله اجرا در آمد. در این سرشماری از طریق مراجعه به تمامی نقاط روستایی کشور، اطلاعات مورد نظر در سطح آبادی جمع‌آوری شد. در این طرح، فعالیت‌های کشاورزی نقاط شهری و خانوارهای عشایری که در هیچ یک از نقاط روستایی کشور محل مسکونی نداشتند، منظور نشد. براساس چارچوب آماری حاصل از سرشماری مذکور، طرح آمارگیری کشاورزی روستایی در سال‌های ۱۳۵۳، ۱۳۵۴ و ۱۳۵۶ لغایت ۱۳۵۹ و نیز در سال‌های ۱۳۶۱ و ۱۳۶۶ توسط مرکز آمار ایران اجرا و نتایج آن منتشر شد.

در سال ۱۳۶۰، جهاد سازندگی ضمن اجرای طرح تهیه شناسنامه روستایی، اطلاعاتی مشابه اطلاعات حاصل از اجرای سرشماری کشاورزی سال ۱۳۵۲ مرکز آمار ایران، گردآوری کرد.

در سال ۱۳۶۷، اولین سرشماری عمومی کشاورزی توسط مرکز آمار ایران، در سطح نقاط شهری و روستایی کشور به مرحله اجرا درآمد. در این سرشماری، تمامی بهره‌برداری‌های کشاورزی مربوط به اشخاص حقیقی، از طریق مراجعه به خانوارهای ساکن

اجرا نموده است. در سال‌های اخیر با توجه به تنوع فعالیت در صنعت مرغداری، برای هریک از فعالیت‌های پرورش مرغ تخمگذار و پولت و همچنین مرغ مادر و جوجه‌کشی، اقدام به اجرای سرشماری کرده و برای فعالیت پرورش مرغ گوشتی، آمارگیری نمونه‌ای به عمل آورده است.

اطلاعات آماری مندرج در این فصل، شامل آمارهایی در زمینه زراعت و باغداری، دام و طیور، جنگلداری، شیلات و شرکت‌های تعاونی می‌باشد. ضمناً در پایان فصل، یک جدول به ارزش افزوده فعالیت‌های «کشاورزی، شکار و جنگلداری» و «ماهیگیری» اختصاص یافته است.

### تعاریف و مفاهیم

**بهره‌برداری کشاورزی:** واحد تولیدی اقتصادی شامل یک یا چند فعالیت کشاورزی در محدوده جغرافیایی مشخص (آبادی یا شهر) است که تحت مدیریت واحد (حقیقی، حقوقی) قرار دارد.

**زراعت:** کشت گیاهان سالانه با هدف بهره‌برداری اقتصادی است که در فضای باز یا زیر پوشش موقت مثل پلاستیک، روی زمین زراعی یا بین درختان باغ انجام می‌شود.

**باغداری:** بهره‌برداری‌هایی که در روز آمارگیری حداقل ۲۰۰ متر مربع باغ و قلمستان دارند.

**دام سنگین:** شامل گاو و گوساله، گاو میش و بچه گاو میش و شتر و بچه شتر و تک‌سمی‌ها است.

**بهره‌بردار پرورش دام سنگین:** بهره‌برداری کشاورزی که در روز آمارگیری دارای حداقل یک راس

سال ۱۳۸۱ با استفاده از اطلاعات موجود در وزارت جهاد کشاورزی و تحقیقات محلی، در قالب طرح «سرشماری بهره‌برداران کشاورزی شهرهای منتخب» تهیه شد.

در سال ۱۳۸۴ با استفاده از چارچوب آماری سرشماری عمومی کشاورزی سال ۱۳۸۲، طرح آمارگیری از دامداری‌های کشور توسط مرکز آمار ایران و با مشارکت معاونت امور دام وزارت جهاد کشاورزی برای اولین بار اجرا گردید.

در سال ۱۳۶۹ برای اولین بار، آمارگاو‌داری‌های صنعتی توسط مرکز آمار ایران گردآوری شد که در این طرح از فهرست گاو‌داری‌های صنعتی منتج از سرشماری عمومی کشاورزی ۱۳۶۷ استفاده گردید. طرح مذکور، در سال ۱۳۷۳ به صورت سرشماری و در سال‌های ۱۳۷۵، ۱۳۷۹ و ۱۳۸۶ توسط مرکز آمار ایران، و در سال ۱۳۸۳ توسط وزارت جهاد کشاورزی به صورت نمونه‌ای انجام و نتایج آن ارائه شده است.

آمار کشتار دام، تا سال ۱۳۴۶ به وسیله دفتر آمار وزارت دارایی انتشار می‌یافت. از سال ۱۳۴۷ تا سال ۱۳۷۵ گردآوری و انتشار آمار کشتار دام، توسط مرکز آمار ایران از طریق مکاتبه با شهرداری‌ها و براساس گزارش‌های ماهانه شهرداری‌هایی که دارای کشتارگاه هستند، انجام شده است. از سال ۱۳۷۶، جمع‌آوری اطلاعات مذکور از طریق کشتارگاه‌ها و با همکاری سازمان دامپزشکی کشور و شهرداری‌ها صورت می‌گیرد.

طرح‌های آمارگیری از مؤسسات مرغداری را برای اولین بار، مرکز آمار ایران در سال‌های ۱۳۶۴ و ۱۳۶۵

دام سنگین باشد.

**دام سبک:** شامل گوسفند، بره، بز و بزغاله است.

**بهره‌بردار پرورش دام سبک:** بهره‌بردار کشاورزی که در روز آمارگیری دارای حداقل دو راس دام سبک باشد.

**مرکز عرضه دام:** مرکزی که در آن دام عرضه می‌شود و شامل میادین دام و سایر مراکز عرضه (مخصوص پرندگان زینتی یا ماهیان زینتی) است.

**مرکز عرضه فرآورده‌های خام دامی:** مرکزی که یک نوع یا انواعی از فرآورده‌های خام دامی را عرضه می‌کنند و شامل مراکز اختصاصی عرضه گوشت و آلایش دام، گوشت و آلایش طیور، گوشت و سایر فرآورده‌های آبزیان (به صورت عمده‌فروشی یا خرده‌فروشی) و نیز سایر مراکز عرضه مواد غذایی شامل (مانند سوپرمارکت‌ها، فروشگاه‌های زنجیره‌ای، سوپر پروتئینی‌ها و ...) است.

**مرکز عرضه فرآورده‌های خام طیور:** به مراکزی گفته می‌شود که فرآورده‌های گوشت مرغ و آلایش خوراکی مرغ را عرضه می‌نمایند.

**مرکز عرضه فرآورده‌های خام آبزیان:** به مراکزی گفته می‌شود که فرآورده‌های گوشت آبزیان عرضه می‌شود.

**سایر مراکز عرضه فرآورده‌های خام:** منظور مراکزی مانند سوپر مارکت‌ها، فروشگاه‌های زنجیره‌ای، سوپر پروتئینی‌ها و ... می‌باشند.

**مرغ گوشتی (نیمچه گوشتی):** مرغی است که از پرورش جوجه یک روزه گوشتی، در یک بازه زمانی مشخص به منظور تولید گوشت حاصل می‌شود.

**جوجه یک‌روزه مرغ گوشتی:** به جوجه‌هایی که از قرار گرفتن تخم نطفه دار مرغ مادرگوشتی در ماشین‌های

مخصوص جوجه کشی و طی زمان معین حاصل می‌شود، جوجه یک‌روزه مرغ گوشتی گفته می‌شود.

**مرغداری پرورش مرغ تخمگذار:** این نوع مرغداری یک واحد تولیدی کشاورزی است که در آن گله‌هایی از نژادهای اصلاح شده مرغ تخمگذار به منظور تولید تخم مرغ خوراکی نگهداری و پرورش داده می‌شود.

**مرغ تخمگذار:** مرغی است که از پرورش پولت تخمگذار، حاصل و به منظور تولید تخم مرغ خوراکی نگهداری می‌شود.

**جوجه یک‌روزه مرغ تخمگذار:** به جوجه‌هایی که از قرار گرفتن تخم نطفه دار مرغ مادر تخم گذار در ماشین‌های مخصوص جوجه کشی و طی زمان معین پس از تعیین جنسیت و حذف جوجه خروس‌ها حاصل می‌شود، جوجه یک‌روزه مرغ تخم گذار گفته می‌شود.

**مرغداری پرورش مرغ گوشتی:** یک واحد تولیدی کشاورزی است که در آن جوجه یک‌روزه مرغ گوشتی به منظور تولید مرغ گوشتی (نیمچه گوشتی) به مدت معینی، نگهداری و پرورش داده می‌شود.

**تخم مرغ لنبه:** به تخم مرغ‌های تولید شده بدون پوسته سخت آهکی اصطلاحاً تخم مرغ لنبه گفته می‌شود.

**مرغ مادر:** مرغی است که از تخم نطفه‌دار آن برای تولید جوجه یک‌روزه استفاده شده و به سه گروه مرغ مادرگوشتی، مرغ مادر تخمگذار و مرغ مادر بومی تقسیم می‌شوند.

**ماکیان (طیور):** شامل مرغ گوشتی، مرغ تخمگذار، شترمرغ، کبک، مرغ بومی، بلدرچین، قرقاول، بوقلمون، اردک، غاز، درآج، تیهو، مرغ شاخدار و هوبره است.

**کشت گلخانه‌ای:** کشت انواع گیاهان سالانه یا دائمی است که در گلخانه‌ها با هدف بهره‌برداری اقتصادی انجام می‌شود. کشت محصولات کشاورزی زیر پوشش موقت مانند کشت

زیر پلاستیک، کشت گلخانه‌ای محسوب نمی‌شود.

**پرورش زنبور عسل:** مجموعه فعالیت‌هایی که به منظور بهره‌برداری از زنبور عسل و تولیدات آن نظیر عسل، ملکه، موم، ژل رویال و زهر انجام می‌شود. گرده و بره موم که توسط زنبور عسل جمع‌آوری می‌شود، سایر تولیدات این فعالیت است.

**پرورش کرم ابریشم (نوغان‌داری):** مجموعه عملیاتی که با هدف تولید ابریشم، پیله یا تخم نوغان (تخم پروانه کرم ابریشم) انجام می‌شود.

**ماهیان گرمایی:** ماهیانی هستند که از نظر زیستی در آب‌های با دمای ۱۴-۳۵ درجه سلسیوس رشد و نمو می‌کنند. گونه‌هایی از این ماهیان در محیط‌های مصنوعی نظیر آب‌بندان، آب پشت سدها و استخرها پرورش داده می‌شوند. مانند خانواده کپور (آمور و فیتوفاگ).

**ماهیان سردابی:** ماهیانی هستند که از نظر زیستی در آب‌های با دمای ۶-۱۹ درجه سلسیوس رشد و نمو می‌کنند. گونه‌هایی از این ماهیان در محیط‌های مصنوعی نظیر استخر و سدهای ساخته شده پرورش داده می‌شوند مانند قزل‌آلای رنگین‌کمان.

**شناور صیادی:** هر شناور اعم از قایق، لنج و کشتی که کاربری صیادی داشته و با اخذ مجوزهای لازم برای فعالیت صیادی تجهیز و مورد استفاده قرار می‌گیرد.

**بهره‌بردار کشاورزی:** شخصی حقیقی یا حقوقی که به تنهایی یا با مشارکت دیگران، مدیریت امور بهره‌برداری کشاورزی و مسئولیت فنی و اقتصادی آن را به عهده داشته و مستقیماً در سود و زیان آن سهیم است.

**زمین‌های زراعی (اراضی زراعی):** بخشی از زمین‌های کشاورزی است که برای کشت گیاهان سالانه (اعم از آبی و دیم) اختصاص یافته است. در زمین زراعی ممکن است به دلیل تناوب کشت یا علل دیگر، گیاهی کاشته نشده باشد.

**زمین‌های زراعی آبی (اراضی زراعی آبی):** زمین‌های زراعی است که آب مورد نیاز برای زراعت در آن، از طریق آبیاری تامین می‌شود.

**زمین‌های زراعی دیم (اراضی زراعی دیم):** زمین‌های زراعی است که آب مورد نیاز برای زراعت در آن صرفاً از طریق نزولات آسمانی تامین می‌شود.

**سطح زیرکشت:** مساحت زمینی است که به منظور تولید محصول مورد نظر در سال زراعی زیر کشت رفته باشد.

**سال زراعی:** اول مهرماه هر سال لغایت پایان شهریورماه سال بعد است.

**گیاهان سالانه (محصولات سالانه):** گیاهان کشاورزی که معمولاً ساقه علفی دارند، دوره رویش آن‌ها کمتر از یک سال است و برای تولید دوره بعد دوباره کاشته می‌شوند. گیاهانی نظیر یونجه و نیشکر که تا چند سال، قسمت زیرزمینی آن‌ها پس از برداشت در زمین باقی می‌ماند و معمولاً در سال بعد رشد می‌کند نیز در این گروه قرار می‌گیرد.

**گیاهان دائمی (محصولات دائمی):** انواعی از گیاهان هستند که تنه یا ساقه آن‌ها چوبی است و پس از یک بار کاشت، چندین سال در زمین باقی می‌ماند و فقط عملیات داشت و برداشت آن تکرار می‌شود. مانند درختان میوه، بوته چای، گل محمدی و درخت تبریزی.

**شبکه‌های آبیاری و زهکشی مدرن:** به مجموعه‌ای از تاسیسات آبیاری، شامل تاسیسات آبیاری، انتقال آب و آبرسانی به مزارع و قطعات زراعی با مساحت حدود ۶۰ تا ۲۰۰ هکتار اطلاق می‌شود. که مجهز به تجهیزات کنترل، توزیع، تحویل و اندازه‌گیری آب باشد چنین شبکه‌ای، آب مورد نیاز را در شرایط نرمال هیدرولوژیکی با حداقل ۸۰ درصد تضمین، تامین می‌کند.

**سده:** سازه‌ای در سطح یا زیر زمین که برای ذخیره انحراف

طی دوره زمانی معین را سرمایه‌گذاری گویند.

**اموال سرمایه‌ای:** تمامی ماشین‌آلات، وسایل، ابزار و تجهیزاتی هستند که برای انجام فعالیت‌های تولیدی یا ایجاد خدمت به کار گرفته می‌شوند و عمر مفید اقتصادی آن‌ها معمولاً از یک سال بیشتر است. ماشین‌آلات تولید و تجهیزات نیرو، ابزار و وسایل کار بادوام، لوازم و تجهیزات اداری، وسایل نقلیه و ساختمان، نمونه‌هایی از اموال سرمایه‌ای به شمار می‌آیند.

**شرکت تعاونی:** شرکتی متشکل از اشخاص حقیقی، با حداقل ۷ عضو است که تمام یا حداقل ۵۱ درصد از سرمایه آن به وسیله اعضا تامین گردد و طبق مقررات موجود در قانون بخش تعاونی، به ثبت رسیده باشد. یادآور می‌شود، قبل از تعیین حداقل اعضای شرکت‌های تعاونی بر اساس قانون مذکور، بعضی از شرکت‌های تعاونی با اعضای کمتر از ۷ نفر تشکیل شده است.

**حوضه آبریز:** رجوع کنید به تعاریف و مفاهیم «فصل ۱- سرزمین و آب و هوا».

**اراضی آبخیزها:** تمامی نقاطی از حوضه رودخانه، که آب‌های روان ناشی از بارندگی، از آن به رودخانه منتهی می‌شود، اراضی آبخیز رودخانه می‌نامند.

**آبخیزداری:** تمامی فعالیت‌های احیا و اصلاح شامل فعالیت‌های بیولوژیک، بیومکانیک و مکانیکی است که به منظور مدیریت منابع حوزه آبخیز اعم از طبیعی، کشاورزی، اقتصادی و انسانی، برای بهبود منابع آب و خاک انجام می‌شود.

**ارزش افزوده:** ارزش افزوده، ارزش اضافی ایجاد شده در جریان تولید است. تفاوت بین ارزش ستانده و مصرف واسطه در هر فعالیت اقتصادی را ارزش افزوده ناخالص می‌گویند. پس از کسر مصرف سرمایه ثابت از ارزش افزوده ناخالص، ارزش افزوده خالص به دست می‌آید.

یا تنظیم آب به منظور تامین نیازهای مختلف از جمله شرب، صنعت، کشاورزی، تولید نیرو و کنترل سیلاب در مقابل جریان سطحی یا زیرزمینی ساخته می‌شود.

**تولید:** مقدار محصولی است که در دوره زمانی مشخص، طی فرایند تولید در واحد تولیدی، حاصل می‌شود و آماده عرضه برای فروش و مصرف است. در طرح‌های آماری مرکز آمار ایران، آن مقدار تولید که جنبه رایگان داشته یا دستمزد بابت آن جنسی باشد و یا به خودمصرفی واحد تولیدی برسد نیز، جزو تولید محسوب می‌شود.

در مورد محصولات کشاورزی، تولید هر محصول به حالت متعارف آن‌که از مزرعه برداشت می‌شود، مورد نظر است. در مورد برنج، وزن شلتوک، در مورد انواع لوبیا، وزن دانه خشک، در مورد یونجه، اسپرس و شبدر، وزن علوفه خشک، در مورد گردو، بادام و پسته، وزن محصول بدون پوست سبز ولی با پوست خشک و در مورد تبریزی، سپیدار و... قطع درخت برحسب اصله، تولید محسوب می‌شود.

**گاوداری صنعتی:** بهره‌برداری کشاورزی که در آن، فعالیت پرورش گاو و گوساله با استفاده از شیوه‌های متداول و پیشرفته علم دامپروری (از نظر نحوه نگهداری، روش تغذیه و اصول بهداشت دام) انجام می‌گیرد و دارای ظرفیت حداقل بیست راس است.

**شاغلان:** تمامی کارکنانی که در داخل یا خارج کارگاه به صورت تمام‌وقت یا پاره‌وقت، خواه با مزد و حقوق یا بدون مزد و حقوق (مالکان و شرکای فعال و کارکنان فامیلی بدون مزد)، برای کارگاه کار می‌کنند، شاغل محسوب می‌شوند.

**سرمایه‌گذاری (ارزش تغییرات اموال سرمایه‌ای):** تغییرات ایجاد شده در ارزش اموال سرمایه‌ای (مجموع ارزش خرید یا تحویل و هزینه تعمیرات اساسی اموال سرمایه‌ای منهای ارزش فروش یا انتقال اموال سرمایه‌ای)،

اراضی زراعی دیم در استان گلستان سرشماری شده‌اند و از مجموع ۱۹۶۱۴ هکتار باغ و قلمستان ۱۴۳۹۹ هکتار آبی و ۵۲۱۴ هکتار باغ و قلمستان دیم می‌باشد. در سال ۱۴۰۰، بالغ بر ۱۹ هزار تن انواع آبزیان، صید و تولید شده است که از میزان ۸۹۹ تن به آب‌های دریای خزر و ۱۸۹۵۰ تن به آبی پروری (مزارع پرورش آبزیان و منابع طبیعی و نیمه طبیعی) تعلق داشته است.

**ستانده:** "کالاها و خدماتی که توسط کارگاه تولید می‌شود به اسنثای: الف- کالاها و خدمات استفاده شده در فعالیتی که برای آن کارگاه اختیار تعیین میزان تقاضای محصولات برای مصرف در تولید، میزان فروش کالاها و خدمات تولید شده و قیمت فروش آن‌ها را ندارد و ب- کالاها و خدمات استفاده شده در همان کارگاه بجز استفاده شده برای تشکیل سرمایه (ثابت و موجودی انبار) و مصرف نهایی خود".

**مصرف واسطه:** "ارزش کالاها و خدماتی که به صورت نهاده در فرآیند تولید مصرف می‌شوند یا تغییر شکل می‌دهند. بجز دارایی‌های ثابت که مصرف آن‌ها به عنوان مصرف سرمایه ثابت در نظر گرفته می‌شود".

#### گزیده اطلاعات

در سرشماری عمومی کشاورزی ۱۳۹۳ تعداد ۱۲۴۲۸۰ بهره‌بردار در استان فهرست شده است که از این تعداد ۱۲۴۱۹۱ بهره‌بردار سرشماری شده و برای آنها پرسشنامه تکمیل شده است.

در سرشماری عمومی سال ۱۳۹۳ از ۱۲۴۲۸۰ بهره‌بردار فهرست شده است که از این تعداد ۱۰۳۹۸۶ خانوار معمولی ساکن، ۱۹۸۸۶ خانوار معمولی غیرساکن، ۲ خانوار بهره‌بردار غیرساکن و ۳۱۷ شرکت رسمی/موسسه عمومی/سرشماری از آنها سرشماری گردیده است.

براساس نتایج آخرین سرشماری عمومی کشاورزی ۱۳۹۳ مساحت زمین بهره‌بردارهای با زمین برابر ۵۷۵۶۴۲ هکتار بوده که از این مساحت ۵۵۶۰۲۸ هکتار اراضی زراعی و ۱۹۶۱۴ هکتار باغ و قلمستان می‌باشد.

نتایج حاصل از سرشماری عمومی سال ۱۳۹۳ نشان می‌دهد که از مجموع ۵۵۶۰۲۸ هکتار اراضی زراعی ۱۷۴۴۹۲ هکتار اراضی زراعی آبی و ۳۸۱۵۳۷ هکتار



۵-۱- تعداد بهره‌برداران فهرست شده و سرشماری شده برحسب نوع بهره‌بردار و شهرستان: ۱۳۹۳

(بهره‌بردار)

بهره‌بردار غیرساکن		خانوار معمولی ساکن		جمع		شهرستان
سرشماری شده	فهرست شده	سرشماری شده	فهرست شده	سرشماری شده	فهرست شده	
۱۹۸۸۶	۱۹۸۹۸	۱۰۳۹۵۶	۱۰۴۰۶۳	۱۲۴۱۹۱	۱۲۴۲۸۰	جمع.....
۹۳۸	۹۳۸	۴۸۴۵	۴۸۵۱	۵۸۰۱	۵۸۰۷	آزادشهر.....
۱۶۱۰	۱۶۱۳	۱۰۹۶۳	۱۰۹۹۷	۱۲۶۴۲	۱۲۶۴۹	آق‌قلا.....
۷۶۰	۷۶۰	۴۴۰۴	۴۴۰۵	۵۱۷۱	۵۱۷۲	بندرگز.....
۱۱۷۹	۱۱۸۱	۲۴۵۵	۲۴۵۵	۳۶۴۱	۳۶۴۳	ترکمن.....
۹۸۷	۹۸۷۱۰۵۷	۶۳۴۵	۶۳۵۰	۷۳۵۴	۷۳۵۹	رامیان.....
۱۹۶۰	۱۹۶۰	۸۰۸۰	۸۰۸۱	۱۰۰۸۲	۱۰۰۸۳	علی‌آباد.....
۱۰۷۱	۱۰۷۲	۷۰۳۷	۷۰۵۶	۸۱۱۴	۸۱۳۴	کردکوی.....
۱۴۶۲	۱۴۶۲	۸۸۸۳	۸۸۸۵	۱۰۳۵۲	۱۰۳۵۴	کلاله.....
۴۵۷	۴۵۷	۳۹۹۲	۳۹۹۴	۴۴۵۰	۴۴۵۲	گالیکش.....
۲۸۵۵	۲۸۵۸	۱۲۷۹۷	۱۲۸۲۰	۱۵۷۳۱	۱۵۷۵۷	گرگان.....
۲۳۶۱	۲۳۶۱	۵۰۹۵	۵۰۹۹	۷۴۷۰	۷۴۷۴	گمیشان.....
۲۵۸۵	۲۵۸۸	۱۶۰۶۶	۱۶۰۷۵	۱۸۷۰۵	۱۸۷۱۷	گنبدکاووس.....
۵۸۷	۵۸۷	۶۹۷۹	۶۹۷۹	۷۵۷۴	۷۵۷۴	مراوه‌تپه.....
۱۰۷۴	۱۰۷۴	۶۰۱۵	۶۰۱۶	۷۱۰۴	۷۱۰۵	مینودشت.....

۱-۵- تعداد بهره‌برداران فهرست و بهره‌برداران سرشماری شده برحسب نوع بهره‌بردار و شهرستان: ۱۳۹۳  
(دنباله) (بهره‌بردار)

شهرستان		خانوار معمولی غیر ساکن		شرکت رسمی/موسسه عمومی	
فهرست شده	سرشماری شده	فهرست شده	سرشماری شده	فهرست شده	سرشماری شده
۲	۲	۲	۲	۳۱۷	۳۱۷
.....جمع					
۰	۰	۰	۰	۱۸	۱۸
.....آزادشهر					
۰	۰	۰	۰	۳۹	۳۹
.....آق‌قلا					
۰	۰	۰	۰	۷	۷
.....بندرگز					
۰	۰	۰	۰	۷	۷
.....ترکمن					
۰	۰	۰	۰	۲۲	۲۲
.....رامیان					
۰	۰	۰	۰	۴۲	۴۲
.....علی‌آباد					
۰	۰	۰	۰	۶	۶
.....کردکوی					
۰	۰	۰	۰	۷	۷
.....کلاله					
۰	۰	۰	۰	۱	۱
.....گالیکش					
۰	۰	۰	۰	۷۹	۷۹
.....گرگان					
۰	۰	۰	۰	۱۴	۱۴
.....گمیشان					
۰	۰	۰	۰	۵۴	۵۴
.....گنبدکاوس					
۲	۲	۲	۲	۶	۶
.....مراوه‌تپه					
۰	۰	۰	۰	۱۵	۱۵
.....مینودشت					

مأخذ- مرکز آمار ایران، دفتر کشاورزی.

## ۵-۲- تعداد بهره‌برداری کشاورزی بر حسب نوع فعالیت و شهرستان: ۱۳۹۳ (بهره‌برداری)

پرورش دام سبک	پرورش دام سنگین	کشت گلخانه‌ای	باغداری	زراعت	نام محصول
۳۰۸۷۸	۳۱۰۶۸	۶۱	۳۶۵۶۵	۱۱۸۱۲۶	جمع.....
۱۶۶۰	۱۱۶۰	۰	۱۶۳۲	۴۳۴۴	آزادشهر.....
۳۱۵۲	۳۲۱۹	۱	۱۹۴۷	۹۱۷۴	آق‌قلا.....
۷۸۰	۷۶۲	۱	۲۴۷۳	۳۳۸۷	بندرگز.....
۹۲۲	۶۹۱	۰	۸۲۱	۲۶۲۲	ترکمن.....
۱۶۱۷	۱۰۰۸	۱	۲۸۲۴	۴۶۳۳	رامیان.....
۲۰۶۷	۱۱۸۹	۱۰	۳۶۴۱	۷۳۰۵	علی‌آباد.....
۱۱۲۳	۵۳۶	۳	۲۴۵۴	۶۰۴۱	کردکوی.....
۲۶۳۷	۴۲۱۷	۰	۳۵۰۱	۷۳۹۷	کلاله.....
۱۳۱۷	۶۲۸	۰	۳۶۵	۳۳۸۱	گالیکش.....
۳۷۴۹	۱۸۳۱	۳۳	۸۶۰۸	۱۱۶۲۵	گرگان.....
۱۹۸۹	۱۸۴۵	۰	۱۰۵۸	۵۲۵۵	گمیشان.....
۴۴۳۳	۸۷۱۳	۷	۴۱۲۲	۱۲۶۰۶	گنبدکاووس.....
۳۱۹۶	۳۷۳۰	۲	۱۲۵۳	۵۴۲۹	مراوه‌تپه.....
۲۲۳۶	۱۵۳۹	۳	۱۸۶۶	۵۶۲۷	مینودشت.....

## ۲-۵- تعداد بهره‌برداری کشاورزی بر حسب نوع فعالیت و شهرستان: آبان ۱۳۹۳ (دنباله) (بهره‌بردار)

شهرستان	پرورش زنبورعسل	پرورش کرم ابریشم	پرورش طیور به روش سنتی	پرورش ماهی
جمع .....	۲۳۵۳	۱۶۷۸	۳۵۴۹۵	۲۶۱
آزادشهر .....	۱۵۰	۵۰	۱۰۵۷	۷
آق‌قلا .....	۱۴۹	۱	۴۳۹۰	۱۷
بندرگز .....	۸۵	۱	۱۵۲۰	۱۰
ترکمن .....	۱۴	۰	۷۶۱	۳
رامیان .....	۲۶۵	۲۰	۱۹۷۶	۱۴
علی‌آباد .....	۳۱۱	۲	۲۸۴۵	۲۷
کردکوی .....	۱۹۶	۱	۲۳۰۴	۲۲
کلاله .....	۲۵۳	۳۷۷	۲۶۹۱	۴
گالیکش .....	۱۴۸	۹۲	۷۰۷	۲
گرگان .....	۳۲۶	۱	۴۳۵۴	۵۲
گمیشان .....	۲۹	۰	۱۰۳۱	۴
گنبدکاووس .....	۲۲۴	۳۲	۶۸۰۹	۸۳
مراوه‌تپه .....	۱۳۱	۲۸۲	۲۴۳۳	۳
مینودشت .....	۷۲	۸۱۹	۲۶۱۷	۱۳

مأخذ- مرکز آمار ایران. دفتر کشاورزی.

۳-۵- تعداد و مساحت بهره‌برداری با زمین به تفکیک شهرستان: ۱۳۹۳ (بهره‌برداری - هکتار)

باغ و قلمستان		اراضی زراعی		کل		شهرستان
مساحت	بهره‌برداری	مساحت	بهره‌برداری	مساحت	بهره‌برداری	
۱۹۶۱۴	۱۵۵۰۸	۵۵۶۰۲۸	۱۱۱۷۵۶	۵۷۵۶۴۲	۹۵۳۳۰	جمع
۱۲۶۴	۱۰۷۹	۱۵۵۹۷	۴۳۴۳	۱۶۸۶۱	۴۵۷۶	آزادشهر
۳۸۶	۴۵۸	۷۱۹۳۰	۹۱۷۴	۷۲۳۱۶	۹۳۷۸	آق‌قلا
۲۸۹۵	۲۳۱۴	۵۲۸۵	۳۳۴۸	۸۱۷۹	۴۵۱۹	بندرگز
۸	۷۴	۱۴۶۳۸	۲۶۲۲	۱۴۶۴۶	۲۶۵۵	ترکمن
۳۴۷۶	۲۴۶۲	۲۱۲۳۶	۴۶۳۰	۲۴۷۱۱	۶۰۶۳	رامیان
۱۴۷۷	۱۴۴۸	۳۲۸۴۵	۷۳۰۵	۳۴۳۲۳	۷۹۷۳	علی‌آباد
۱۴۷۹	۱۶۹۹	۱۳۲۱۰	۶۰۲۲	۱۴۶۸۹	۶۷۰۱	کردکوی
۳۶۱	۴۷۳	۴۸۵۵۲	۷۳۹۶	۴۸۹۱۳	۷۵۳۹	کلاله
۴۱۵	۲۴۷	۱۲۵۸۳	۳۳۸۱	۱۲۹۹۸	۳۴۵۸	گالیکش
۳۶۰۸	۲۴۹۴	۴۱۸۸۰	۱۱۶۲۰	۴۵۴۸۸	۱۲۶۵۵	گرگان
۶۹	۶۲	۶۷۳۲۲	۵۲۵۵	۶۷۳۹۲	۵۲۸۸	گمیشان
۲۵۹۲	۹۵۲	۱۵۴۰۶۲	۱۲۶۰۶	۱۵۶۶۵۴	۱۳۰۳۸	گنبدکاووس
۶۹۴	۵۹۳	۴۰۸۶۷	۵۴۲۹	۴۱۵۶۰	۵۶۰۶	مراوه‌تپه
۸۹۰	۱۱۵۳	۱۶۰۲۲	۵۶۲۷	۱۶۹۱۲	۵۸۸۴	مینودشت

مأخذ- مرکز آمار ایران، دفتر کشاورزی.

## ۴-۵- تعداد و مساحت بهره‌برداری‌های با زمین به تفکیک آبی و دیم بر حسب شهرستان: ۱۳۹۳ (بهره‌برداری - هکتار)

کل						شهرستان
مساحت			بهره‌برداری			
دیم	آبی	جمع	دیم	آبی	جمع	
۳۸۶۷۵۱	۱۸۸۸۹۱	۵۷۵۶۴۲	۶۴۲۹۶	۴۸۵۲۴	۱۱۲۸۲۰	جمع.....
۸۹۴۰	۷۹۲۱	۱۶۸۶۱	۲۹۸۴	۳۸۵۰	۶۸۳۴	آزادشهر.....
۴۸۰۲۰	۲۴۲۹۶	۷۲۳۱۶	۶۹۱۶	۳۵۶۰	۱۰۴۷۶	آق‌قلا.....
۳۵۷۹	۴۶۰۱	۸۱۸۰	۲۸۲۱	۳۲۷۹	۶۱۰۰	بندرگز.....
۱۱۴۶۰	۳۱۸۶	۱۴۶۴۶	۲۴۱۴	۴۱۱	۲۸۲۵	ترکمن.....
۶۸۱۶	۱۷۸۹۶	۲۴۷۱۲	۲۴۳۳	۵۱۴۳	۷۵۷۶	رامیان.....
۱۰۶۰۰	۲۳۷۲۲	۳۴۳۲۲	۳۱۲۷	۶۳۰۵	۹۴۳۲	علی‌آباد.....
۸۴۰۰	۶۲۸۸	۱۴۶۸۸	۵۰۶۶	۳۲۷۹	۸۳۴۵	کردکوی.....
۴۴۷۳۱	۴۱۸۲	۴۸۹۱۳	۶۷۹۵	۱۵۳۲	۸۳۲۷	کلاله.....
۷۸۲۶	۵۱۷۲	۱۲۹۹۸	۲۴۴۱	۱۵۴۵	۳۹۸۶	گالیکش.....
۱۰۱۷۶	۳۵۳۱۲	۴۵۴۸۸	۳۹۲۹	۱۰۹۸۵	۱۴۹۱۴	گرگان.....
۶۵۰۷۵	۲۳۱۶	۶۷۳۹۱	۵۲۰۹	۱۷۳	۵۳۸۲	گمیشان.....
۱۱۰۰۸۴	۴۶۵۷۰	۱۵۶۶۵۴	۸۸۷۷	۵۹۷۰	۱۴۸۴۷	گنبدکاووس.....
۳۷۳۹۹	۴۱۶۲	۴۱۵۶۱	۵۱۹۰	۱۲۲۹	۶۴۱۹	مراوه‌تپه.....
۱۳۶۴۵	۳۲۶۶	۱۶۹۱۱	۶۰۹۷	۱۲۶۴	۷۳۶۱	مینودشت.....

۴-۵- تعداد و مساحت بهره‌برداری‌های با زمین به تفکیک آبی و دیم بر حسب شهرستان: ۱۳۹۳ (دنباله) (بهره‌برداری - هکتار)

اراضی زراعی						شهرستان
مساحت			بهره‌برداری			
دیم	آبی	جمع	دیم	آبی	جمع	
۳۸۱۵۳۷	۱۷۴۴۹۲	۵۵۶۰۲۹	۵۹۴۱۸	۳۷۸۳۰	۹۷۲۴۸	جمع.....
۸۶۹۳	۶۹۰۴	۱۵۵۹۷	۲۷۷۱	۲۹۷۷	۵۷۴۸	آزادشهر.....
۴۷۸۳۰	۲۴۱۰۰	۷۱۹۳۰	۶۷۶۰	۳۲۵۸	۱۰۰۱۸	آق‌قلا.....
۳۳۵۳	۱۹۳۲	۵۲۸۵	۲۴۵۵	۱۳۲۶	۳۷۸۱	بندرگز.....
۱۱۴۵۴	۳۱۸۴	۱۴۶۳۸	۲۳۵۹	۳۹۲	۲۷۵۱	ترکمن.....
۶۴۵۱	۱۴۷۸۵	۲۱۲۳۶	۲۰۶۷	۳۰۴۶	۵۱۱۳	رامیان.....
۱۰۱۳۱	۲۲۷۱۴	۳۲۸۴۵	۲۷۷۳	۵۲۰۸	۷۹۸۱	علی‌آباد.....
۷۸۱۷	۵۳۹۲	۱۳۲۰۹	۴۳۸۰	۲۲۴۰	۶۶۲۰	کردکوی.....
۴۴۵۷۶	۳۹۷۶	۴۸۵۵۲	۶۴۷۹	۱۳۷۳	۷۸۵۲	کلاله.....
۷۶۱۵	۴۹۶۸	۱۲۵۸۳	۲۳۱۰	۱۴۲۶	۳۷۳۶	گالیکش.....
۹۲۲۳	۳۲۶۵۷	۴۱۸۸۰	۳۴۴۵	۸۹۶۵	۱۲۴۱۰	گرگان.....
۶۵۰۳۳	۲۲۸۹	۶۷۳۲۲	۵۱۶۵	۱۵۴	۵۳۱۹	گمیشان.....
۱۰۹۴۵۵	۴۴۶۰۷	۱۵۴۰۶۲	۸۵۱۳	۵۳۸۱	۱۳۸۹۴	گنبدکاووس.....
۳۶۹۱۳	۳۹۵۴	۴۰۸۶۷	۴۸۷۰	۹۵۶	۵۸۲۶	مراوه‌تپه.....
۱۲۹۹۱	۳۰۳۰	۱۶۰۲۱	۵۰۷۴	۱۱۲۸	۶۲۰۲	مینودشت.....

## ۴-۵- تعداد و مساحت بهره‌برداری‌های با زمین به تفکیک آبی و دیم بر حسب شهرستان: ۱۳۹۳ (دنباله) (بهره‌برداری - هکتار)

باغ و قلمستان						شهرستان
مساحت			بهره‌برداری			
دیم	آبی	جمع	دیم	آبی	جمع	
۵۲۱۴	۱۴۳۹۹	۱۹۶۱۳	۴۸۷۸	۱۰۶۹۴	۱۵۵۷۲	جمع.....
۲۴۷	۱۰۱۷	۱۲۶۴	۲۱۳	۸۷۳	۱۰۸۶	آزادشهر.....
۱۹۰	۱۹۶	۳۸۶	۱۵۶	۳۰۲	۴۵۸	آق‌قلا.....
۲۲۶	۲۶۶۹	۲۸۹۵	۳۶۶	۱۹۵۳	۲۳۱۹	بندرگز.....
۶	۲	۸	۵۵	۱۹	۷۴	ترکمن.....
۳۶۵	۳۱۱۱	۳۴۷۶	۳۶۶	۲۰۹۷	۲۴۶۳	رامیان.....
۴۶۹	۱۰۰۸	۱۴۷۷	۳۵۴	۱۰۹۷	۱۴۵۱	علی‌آباد.....
۵۸۳	۸۹۶	۱۴۷۹	۶۸۶	۱۰۳۹	۱۷۲۵	کردکوی.....
۱۵۴	۲۰۶	۳۶۰	۳۱۶	۱۵۹	۴۷۵	کلاله.....
۲۱۱	۲۰۴	۴۱۵	۱۳۱	۱۱۹	۲۵۰	گالیکش.....
۹۵۳	۲۶۵۵	۳۶۰۸	۴۸۴	۲۰۲۰	۲۵۰۴	گرگان.....
۴۲	۲۷	۶۹	۴۴	۱۹	۶۳	گمیشان.....
۶۲۹	۱۹۶۳	۲۵۹۲	۳۶۴	۵۸۹	۹۵۳	گنبدکاووس.....
۴۸۶	۲۰۸	۶۹۴	۳۲۰	۲۷۳	۵۹۳	مراوه‌تپه.....
۶۵۴	۲۳۶	۸۹۰	۱۰۲۳	۱۳۶	۱۱۵۹	مینودشت.....

مأخذ- مرکز آمار ایران. دفتر کشاورزی.



۵-۵- تعداد و مساحت بهره‌برداری‌های دارای اراضی زراعی (بهره‌برداری - هکتار)

آیش		زیرکشت		کل		سال
...	...	...	...	...	...	۱۳۸۲
۸۸۱۳	۱۷۴۸	۵۴۷۲۱۵	۸۸۰۸۵	۵۵۶۰۲۸	۸۸۷۵۶	۱۳۹۳
۷۰۲۱	۱۳۳۸	۵۳۲۱۸۶	۸۶۴۶۵	۵۳۹۳۸۶	۸۷۸۰۳	۱۳۹۷ <sup>(۲)</sup>

(۱) یک بهره‌برداری می‌تواند هم دارای اراضی زیر کشت و هم اراضی آیش باشد. با توجه به این موضوع تعداد کل بهره‌برداری

مساوی یا کوچکتر از جمع تعداد بهره‌برداری زیر کشت و تعداد بهره‌برداری آیش است.

(۲) بر اساس نتایج طرح آمارگیری زراعت ۱۳۹۷ می‌باشد.

ماخذ - مرکز آمار ایران. دفتر کشاورزی.

۵-۶- تعداد بهره‌برداری و سطح کاشت محصولات زراعی در فضای باز برحسب نوع محصول، کشت و شهرستان: ۱۳۹۳ بهره‌برداری - هکتار)

گندم						شهرستان
سطح کاشت			بهره‌برداری <sup>(۱)</sup>			
دیم	آبی	جمع	دیم	آبی	جمع	
۲۱۸۳۸۱	۱۲۱۹۳۴	۳۴۰۳۱۵	۴۳۴۷۶	۲۲۷۹۳	۶۳۲۱۰	جمع.....
۵۳۹۵	۴۵۹۸	۹۹۹۳	۲۱۱۲	۹۲۲	۲۸۸۲	آزادشهر.....
۲۲۵۷۸	۱۶۸۱۵	۳۹۳۹۳	۴۴۸۰	۲۲۴۸	۶۲۷۵	آق‌قلا.....
۲۷۶۴	۵۰۶	۳۲۷۰	۱۷۷۳	۲۵۰	۲۰۲۱	بندرگز.....
۸۲۳۵	۲۰۵۰	۱۰۲۸۶	۱۷۸۹	۳۱۰	۲۰۱۲	ترکمن.....
۵۶۷۸	۶۱۷۸	۱۱۸۵۶	۱۸۳۹	۱۲۸۸	۳۰۷۳	رامیان.....
۸۱۰۹	۱۶۹۲۹	۲۵۰۳۸	۲۳۴۹	۳۳۸۵	۵۵۰۴	علی‌آباد.....
۶۰۷۷	۳۰۹۵	۹۱۷۲	۳۴۱۰	۱۱۰۴	۴۳۳۵	کردکوی.....
۳۳۲۹۵	۳۶۲۲	۳۶۹۱۶	۵۱۸۰	۱۱۸۳	۶۰۵۳	کاله.....
۶۸۶۰	۴۳۵۶	۱۱۲۱۵	۲۱۶۶	۱۱۳۳	۳۱۰۴	گالیکش.....
۶۸۸۰	۲۰۸۷۴	۲۷۷۵۴	۲۵۳۹	۵۶۳۳	۷۸۸۳	گرگان.....
۹۲۳۷	۱۹۲۴	۱۱۱۶۱	۱۱۹۲	۱۳۹	۱۳۱۲	گمیشان.....
۶۵۵۲۵	۳۵۶۴۰	۱۰۱۱۶۶	۶۴۴۴	۴۰۵۵	۹۷۸۹	گنبدکاووس.....
۲۶۴۶۷	۳۵۲۳	۲۹۹۸۹	۳۶۷۹	۸۱۵	۴۱۶۹	مراوه‌تپه.....
۱۱۲۸۳	۱۸۲۴	۱۳۱۰۷	۴۵۲۶	۳۲۸	۴۷۹۸	مینودشت.....

۵-۶- تعداد بهره‌برداری و سطح کاشت محصولات زراعی در فضای باز برحسب نوع محصول به تفکیک شهرستان: ۱۳۹۳ (دنباله)

جو						شهرستان
سطح کاشت			بهره‌برداری <sup>(۱)</sup>			
دیم	آبی	جمع	دیم	آبی	جمع	
۱۲۴۰۳۸	۹۰۸۶	۱۳۳۱۲۴	۱۲۱۵۵	۱۹۵۵	۱۳۱۸۵	جمع.....
۵۲۲	۱۷۱	۶۹۲	۳۵۵	۱۵۲	۴۹۷	آزادشهر.....
۲۲۶۱۸	۲۱۲۱	۲۴۷۳۹	۲۵۱۵	۳۳۹	۲۸۱۰	آق‌قلا.....
۷۴	۵۴	۱۲۷	۶۶	۹	۷۵	بندرگز.....
۲۶۰۱	۲۷۱	۲۸۷۲	۶۸۷	۴۶	۷۳۲	ترکمن.....
۳۷۹	۱۹۱	۵۷۰	۱۶۴	۷۶	۲۳۷	رامیان.....
۱۰۵۶	۶۶۸	۱۷۲۴	۳۸۵	۲۰۲	۵۷۷	علی‌آباد.....
۴۶۲	۲۹۱	۷۵۳	۱۸۹	۱۳۵	۳۰۱	کردکوی.....
۱۳۱	⊙	۱۳۱	۵۶	۱	۵۷	کلاله.....
۲۵۰	۷	۲۵۷	۹۳	۶	۹۹	گالیکش.....
۲۵۷	۸۳۴	۱۰۹۱	۱۴۳	۲۹۶	۴۳۸	گرگان.....
۵۳۵۶۴	۱۹۸	۵۳۷۶۲	۴۲۸۷	۱۷	۴۲۹۹	گمیشان.....
۴۰۰۹۱	۳۹۷۴	۴۴۰۶۶	۲۳۷۱	۵۳۶	۲۸۱۴	گنبدکاووس.....
۱۱۴۴	۲۹۶	۱۴۴۰	۲۰۴	۱۳۳	۳۰۱	مراوه‌تپه.....
۸۸۹	۱۰	۸۹۹	۶۳۹	۹	۶۴۸	مینودشت.....

۵-۶- تعداد بهره‌برداری و سطح کاشت محصولات زراعی در فضای باز برحسب نوع محصول به تفکیک شهرستان: ۱۳۹۳ (دنباله) (بهره‌برداری - هکتار)

برنج(شلتوک)						شهرستان
سطح کاشت			بهره‌برداری <sup>(۱)</sup>			
دیم	آبی	جمع	دیم	آبی	جمع	
۰	۲۵۷۱۵	۲۵۷۱۵	۰	۱۳۵۵۶	۱۳۵۵۶	جمع.....
۰	۲۵۲۶	۲۵۲۶	۰	۱۸۰۶	۱۸۰۶	آزادشهر.....
۰	۲۱۵۵	۲۱۵۵	۰	۶۵۴	۶۵۴	آق قلا.....
۰	۱۲۵۵	۱۲۵۵	۰	۱۰۳۹	۱۰۳۹	بندرگز.....
۰	۳۵۰	۳۵۰	۰	۱۳۱	۱۳۱	ترکمن.....
۰	۱۷۰۶	۱۷۰۶	۰	۷۶۶	۷۶۶	رامیان.....
۰	۳۳۷۳	۳۳۷۳	۰	۱۷۲۱	۱۷۲۱	علی‌آباد.....
۰	۲۵۶۳	۲۵۶۳	۰	۱۴۲۹	۱۴۲۹	کردکوی.....
۰	۶۶۱	۶۶۱	۰	۴۱۲	۴۱۲	کلاله.....
۰	۱۱۱۴	۱۱۱۴	۰	۵۳۸	۵۳۸	گالیکش.....
۰	۵۲۷۰	۵۲۷۰	۰	۲۸۷۰	۲۸۷۰	گرگان.....
۰	۵۱	۵۱	۰	۱۳	۱۳	گمیشان.....
۰	۲۹۳۳	۲۹۳۳	۰	۱۱۹۸	۱۱۹۸	گنبدکاووس.....
۰	۲۱	۲۱	۰	۱۳	۱۳	مراوه‌تپه.....
۰	۱۷۳۹	۱۷۳۹	۰	۹۶۷	۹۶۷	مینودشت.....

۵-۶- تعداد بهره‌برداری و سطح کاشت محصولات زراعی در فضای باز برحسب نوع محصول، کشت و شهرستان: ۱۳۹۳ (دنباله) (بهره‌برداری - هکتار)

سایر محصولات زراعی						شهرستان
سطح کاشت			بهره‌برداری <sup>(۱)</sup>			
دیم	آبی	جمع	دیم	آبی	جمع	
۵۳۸۳۷	۷۷۸۹۷	۱۳۱۷۳۴	۱۵۱۸۴	۱۹۹۸۲	۳۴۵۱۹	جمع.....
۴۳۵	۱۲۱۵	۱۶۵۰	۲۹۵	۷۹۲	۱۰۰۷	آزادشهر.....
۱۰۹۲	۶۳۷۰	۷۴۶۲	۵۰۳	۱۶۳۸	۲۱۱۶	آق‌قلا.....
۳۰۰۵	۶۶۲	۳۶۶۷	۲۲۳۲	۳۹۸	۲۶۱۱	بندرگز.....
۱۰۶۴	۱۷۰۰	۲۷۶۳	۳۴۲	۲۷۰	۵۹۹	ترکمن.....
۳۷۹	۹۸۱۲	۱۰۱۹۱	۲۲۰	۲۲۲۴	۲۴۱۵	رامیان.....
۱۴۶۷	۱۶۳۲۸	۱۷۷۹۵	۳۴۴	۳۷۴۵	۴۰۵۶	علی‌آباد.....
۵۷۸۷	۲۳۶۴	۸۱۵۱	۳۳۶۵	۱۰۲۶	۴۲۶۶	کردکوی.....
۲۱۳۷۰	۱۴۱۶	۲۲۷۸۶	۲۴۶۵	۵۳۲	۲۹۶۰	کاله.....
۸۶۸	۱۸۴۸	۲۷۱۶	۳۰۸	۵۵۴	۸۱۰	گالیکش.....
۳۴۴۲	۲۹۳۶۳	۳۲۸۰۵	۱۴۹۲	۷۳۴۹	۸۶۶۴	گرگان.....
۱۰۱۴	۱۹۰	۱۲۰۴	۱۶۶	۲۷	۱۹۳	گمیشان.....
۳۶۰۰	۶۱۲۴	۹۷۲۴	۸۰۰	۱۲۶۷	۲۰۱۸	گنبدکاووس.....
۹۳۹۳	۱۳۹	۹۵۳۳	۱۶۹۸	۲۳	۱۷۱۷	مراوه‌تپه.....
۹۲۰	۳۶۷	۱۲۸۷	۹۵۶	۱۳۷	۱۰۸۸	مینودشت.....

(۱) یک بهره‌برداری می‌تواند هم دارای اراضی آبی و هم اراضی دیم باشد. با توجه به این موضوع تعداد کل بهره‌برداری مساوی یا کوچک‌تر از مجموع تعداد بهره‌برداری آبی و تعداد بهره‌برداری دیم است.  
 مأخذ- مرکز آمار ایران. دفتر کشاورزی.

## ۷-۵- تعداد گلخانه، تعداد سالن و مساحت به تفکیک شهرستان

سال و شهرستان	تعداد گلخانه	سالن	مساحت (هکتار)
۱۴۰۰.....	۶۱	۰۰۰	۳۸
آزادشهر.....	۰	۰۰۰	۰
آق قلا.....	۱	۰۰۰	⊙
بندرگز.....	۱	۰۰۰	⊙
ترکمن.....	۰	۰۰۰	۰
رامیان.....	۱	۰۰۰	⊙
علی آباد.....	۱۰	۰۰۰	۲
کردکوی.....	۳	۰۰۰	۱
کلاله.....	۰	۰۰۰	۰
گالیکش.....	۰	۰۰۰	۰
گرگان.....	۳۳	۰۰۰	۱۷
گمیشان.....	۰	۰۰۰	۰
گنبدکاووس.....	۷	۰۰۰	۱۶
مراوه تپه.....	۲	۰۰۰	⊙
مینودشت.....	۳	۰۰۰	۱

مأخذ- مرکز آمار ایران. دفتر کشاورزی.

۵-۸- تعداد بهره‌برداری‌های دارای انواع دام در روز آمارگیری و تعداد دام آن‌ها برحسب جنس به تفکیک شهرستان: ۱۳۹۳ (بهره‌بردار-رأس-نفر)

گوسفند و بره				گاو و گوساله				شهرستان
نر	ماده	بهره‌برداری	جمع	نر	ماده	بهره‌برداری	جمع	
۱۴۱۶۱	۱۹۷۵۰۴	۲۹۴۳۲	۹۱۲۳۶۵	۱۹۱۵۸	۱۱۹۹۹۲	۳۰۳۳۷	۱۳۹۱۵۰	جمع.....
۵۲۶۲	۵۸۶۰۳	۱۵۷۴	۶۳۸۶۶	۸۳۲	۳۹۸۸	۱۱۵۹	۴۸۲۰	آزادشهر.....
۷۵۵۲	۱۰۰۶۹۵	۳۰۷۱	۱۰۸۲۴۷	۱۱۰۲	۸۵۰۸	۳۰۲۱	۹۶۱۰	آق‌قلا.....
۲۳۳۳	۱۹۵۳۱	۷۷۲	۲۱۸۶۴	۵۵۸	۳۷۳۳	۷۵۷	۴۲۹۱	بندرگز.....
۳۴۶۱	۱۶۲۹۰	۹۱۰	۱۹۷۵۱	۳۷۷	۱۹۹۱	۶۶۶	۲۳۶۸	ترکمن.....
۵۶۷۹	۴۸۲۶۱	۱۵۷۴	۵۳۹۴۰	۶۳۱	۳۳۰۶	۱۰۰۷	۳۹۳۷	رامیان.....
۶۶۹۰	۵۰۹۲۴	۲۰۰۴	۵۷۶۱۴	۸۵۳	۴۶۱۰	۱۱۸۸	۵۴۶۲	علی‌آباد.....
۴۰۱۷	۲۲۶۱۷	۱۰۹۷	۲۶۶۳۳	۳۷۶	۲۱۱۳	۵۳۴	۲۴۸۹	کردکوی.....
۳۸۲۰	۵۳۰۵۶	۲۴۴۰	۵۶۸۷۵	۱۴۴۴	۱۲۴۸۴	۴۲۰۹	۱۳۹۲۸	کلاله.....
۳۳۸۸	۲۳۷۳۲	۱۲۷۲	۲۷۱۲۱	۴۶۸	۱۸۰۵	۶۲۸	۲۲۷۳	گالیکش.....
۱۰۲۸۰	۸۳۴۶۸	۳۶۶۸	۹۳۷۴۸	۲۵۸۷	۱۴۷۶۰	۱۸۳۱	۱۷۳۴۷	گرگان.....
۵۶۹۵	۶۳۶۷۲	۱۹۷۱	۶۹۳۶۸	۹۲۹	۸۳۳۱	۱۶۹۵	۹۲۶۰	گمیشان.....
۱۲۷۹۸	۱۸۱۵۴۱	۴۱۳۳	۱۹۴۳۳۹	۴۹۲۶	۳۳۷۸۸	۸۴۱۲	۳۸۷۱۴	گنبدکاووس.....
۷۰۷۸	۱۲۴۴۷۸	۲۷۷۲	۱۳۱۵۵۶	۲۲۱۶	۱۵۰۲۴	۳۶۹۲	۱۷۲۳۹	مراوه‌تپه.....
۶۸۰۹	۵۰۶۳۷	۲۱۷۴	۵۷۴۴۵	۱۸۶۱	۵۵۵۱	۱۵۳۸	۷۴۱۲	مینودشت.....

۸-۵- تعداد بهره‌برداری‌های دارای انواع دام در روز آمارگیری و تعداد دام آن‌ها برحسب جنس به تفکیک شهرستان: ۱۳۹۳ (دنباله)  
(بهره‌بردار-رأس-نفر)

بز و بزغاله				شهرستان
جمع	بهره‌برداری	ماده	نر	
۱۴۷۴۳۳	۸۴۳۱	۱۳۳۵۰۱	۱۳۹۳۱	جمع.....
۱۰۸۰۴	۳۰۷	۹۹۲۸	۸۷۶	آزادشهر.....
۶۴۳۵	۷۵۰	۵۴۱۷	۱۰۱۹	آق‌قلا.....
۹۳۳	۵۳	۷۵۳	۱۸۰	بندرگز.....
۱۱۱۴	۲۱۵	۸۸۷	۲۲۷	ترکمن.....
۳۸۷۲	۳۵۶	۳۰۶۶	۸۰۶	رامیان.....
۵۱۲۲	۴۱۴	۴۱۷۰	۹۵۲	علی‌آباد.....
۳۰۴۰	۱۸۷	۲۳۹۴	۶۴۶	کردکوی.....
۱۳۲۹۷	۷۰۷	۱۲۲۷۵	۱۰۲۲	کلاله.....
۲۵۸۹	۲۲۵	۲۲۷۹	۳۱۰	گالیکش.....
۵۱۸۶	۵۸۴	۴۴۲۲	۷۶۳	گرگان.....
۵۴۳۱	۶۲۲	۴۵۱۱	۹۲۰	گمیشان.....
۲۵۹۱۴	۱۹۱۵	۲۳۸۷۰	۲۰۴۴	گنبدکاووس.....
۵۹۸۴۹	۱۷۷۹	۵۶۳۲۹	۳۵۲۰	مراوه‌تپه.....
۳۸۴۹	۳۱۷	۳۲۰۲	۶۴۷	مینودشت.....

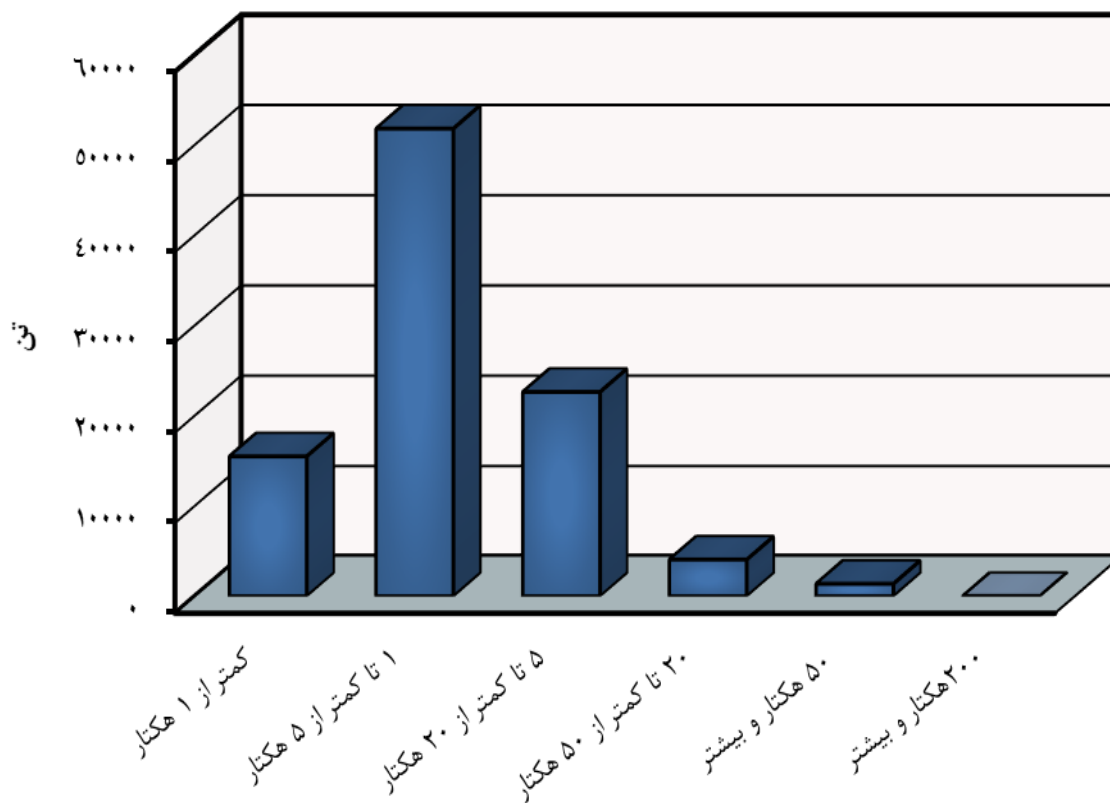


۵-۸- تعداد بهره‌برداری‌های دارای انواع دام در روز آمارگیری و تعداد دام آن‌ها برحسب جنس به تفکیک شهرستان: ۱۳۹۳ (دنباله)  
(بهره‌بردار-رأس-نفر)

شتر و بچه شتر				گاو میش و بچه گاو میش				شهرستان
نر	ماده	بهره‌برداری	جمع	نر	ماده	بهره‌برداری	جمع	
۴۳۵	۴۲۷۸	۱۴۵۹	۴۷۱۲	۲۷۷	۱۰۹۷	۸۱	۱۳۷۴	جمع.....
۰	۰	۰	۰	⊖	⊖	۱	⊖	آزادشهر.....
۹۰	۷۵۰	۲۷۰	۸۴۰	۳	۲۵	۸	۲۸	آق‌قلا.....
۰	۰	۰	۰	۱۱۰	۲۹۲	۱۱	۴۰۲	بندرگز.....
۵	۴۲	۲۵	۴۷	۲۲	۳۸۸	۱۱	۴۱۰	ترکمن.....
۰	۰	۰	۰	⊖	⊖	۱	⊖	رامیان.....
⊖	⊖	۱	⊖	⊖	⊖	۱	⊖	علی‌آباد.....
۰	۰	۰	۰	۵	۳۰	۴	۳۵	کردکوی.....
۳	۴۶	۲۴	۴۹	⊖	⊖	۲	⊖	کاله.....
۰	۰	۰	۰	۰	۰	۰	۰	گالیکش.....
۰	۰	۰	۰	۰	۰	۰	۰	گرگان.....
۴۹	۹۲۲	۲۹۳	۹۷۰	⊖	⊖	۱	⊖	گمیشان.....
۲۷۶	۲۳۱۳	۷۷۳	۲۵۸۹	۱۳۳	۳۴۵	۴۰	۴۷۸	گنبدکاووس.....
۱۱	۲۰۶	۷۳	۲۱۷	۰	۰	۰	۰	مراوه‌تپه.....
۰	۰	۰	۰	⊖	⊖	۱	⊖	مینودشت.....

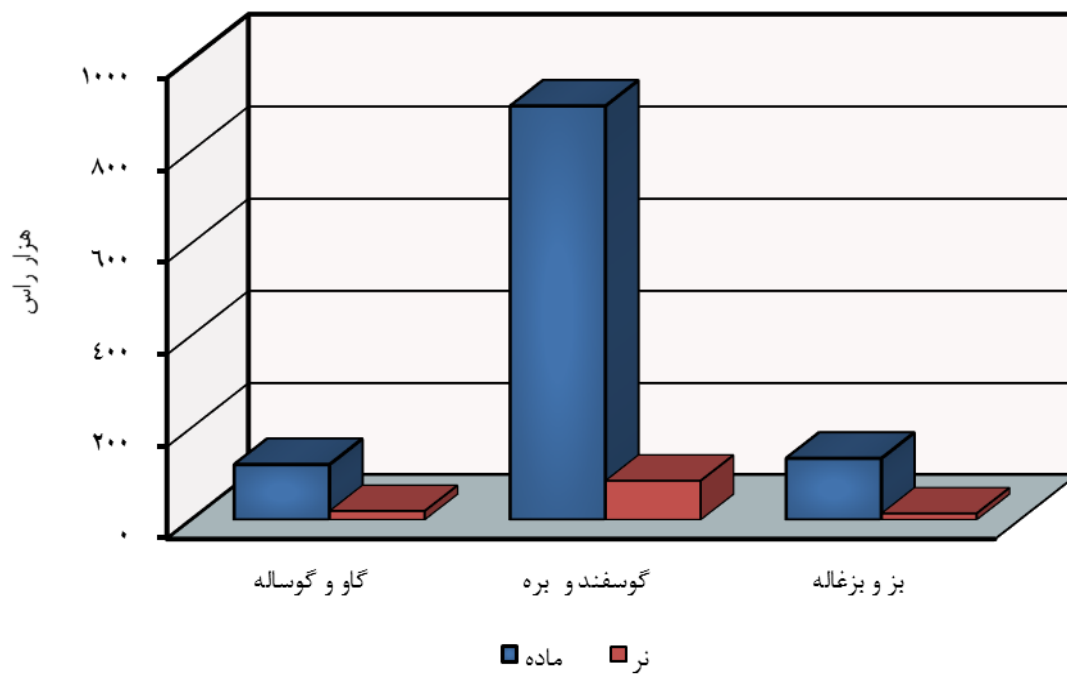
مأخذ- مرکز آمار ایران، دفتر کشاورزی.

۵-۱- تعداد بهره‌برداری برحسب وسعت اراضی کشاورزی : آبان ۱۳۹۳



مبنا : جدول ۵-۳

۵-۲- وزن لاشه قابل مصرف انواع دام ذبح شده در کشتارگاه‌های رسمی



منبع: جدول ۵-۷

## ۹-۵- تعداد بهره‌برداری‌های دارای انواع دام و تعداد دام آن‌ها در روز آمارگیری (بهره‌براری - رأس - نفر)

گاو و گوساله		بز و بزغاله		گوسفند و بره		سال
دام	بهره‌برداری	دام	بهره‌برداری	دام	بهره‌برداری	
۳۰۵۵۳۵	۶۳۸۲۸	۲۸۴۴۵۹	۱۴۳۹۰	۱۷۹۶۶۶۸	۳۸۱۵۱	۱۳۸۴
۳۴۹۷۹۷	۷۱۲۷۴	۲۸۳۶۳۹	۱۷۵۸۰	۱۶۷۷۳۵۹	۳۴۵۵۹	۱۳۸۷
۲۲۴۶۵۰	۵۲۳۲۵	۱۹۸۹۷۹	۱۳۰۴۰	۱۴۹۲۶۰۲	۳۰۱۴۷	۱۳۹۰
۱۵۰۲۸۳	۳۰۱۱۹	۱۷۰۴۳۴	۹۲۱۳	۱۲۱۲۶۱۵	۲۵۳۵۱	۱۳۹۳
۱۴۰۶۹۸	۲۳۶۱۱	۲۱۰۵۴۷	۷۵۶۱	۱۱۷۹۵۵۱	۲۲۵۸۰	۱۳۹۶
۲۰۴۵۸۱	۲۴۸۳۸	۲۴۸۱۰۱	۱۱۸۰۶	۱۲۷۴۹۲۹	۲۳۱۵۰	۱۳۹۹

شتر و بچه‌شتر		گاو میش و بچه‌گاو میش		سال
دام	بهره‌برداری	دام	بهره‌برداری	
۴۲۹۰	۹۷۳	۳۲۶۴	۷۵۶	۱۳۸۴
-	-	-	-	۱۳۸۷
۵۱۱۹	۱۴۵۱	-	-	۱۳۹۰
-	۱۸۹۷	-	۳۳	۱۳۹۳
-	۱۲۱۷	-	۷۲	۱۳۹۶
-	۱۱۸۸	۰	۰	۱۳۹۹

مأخذ- مرکز آمار ایران. دفتر کشاورزی.

۵-۱۰- بهره‌برداری‌های دارای دام تعداد دام شیردوشی شده و مقدار تولید شیر هر یک از انواع دام

(بهره‌برداری-رأس-تن)

گوسفند			مقدار کل تولید شیر	سال
مقدار تولید شیر	دام شیردوشی شده	بهره‌برداری		
۳۸۱۲	۳۱۵۱۶۰	۴۶۴۹	۳۲۵۰۷۰	..... ۱۳۸۴
۴۵۸۵	۲۳۳۲۲۵	۶۳۰۸	۳۲۳۲۱۴	..... ۱۳۸۷
۱۸۸۴	۱۰۵۶۴۱	۲۶۰۲	۱۴۴۱۷۰	..... ۱۳۹۰
۴۰۹۵	۱۰۷۱۳۰	۲۸۳۳	۱۶۹۰۶۶	..... ۱۳۹۳
۵۹۱۵	۲۷۹۶۷۳	۶۰۲۶	۱۳۳۰۶۴	..... ۱۳۹۶
۳۷۸۹	۱۵۰۶۶۲	۳۷۹۲	۱۸۷۵۸۷	..... ۱۳۹۹

گاو			بز			سال
مقدار تولید شیر	دام شیردوشی شده	بهره‌برداری	مقدار تولید شیر	دام شیردوشی شده	بهره‌برداری	
۳۲۰۲۰۰	۱۱۶۵۳۰	۵۳۳۴۶	۱۰۵۷	۳۸۳۸۰	۲۷۷۱	..... ۱۳۸۴
۳۱۷۲۵۳	۱۲۷۶۸۱	۶۰۶۲۰	۱۳۷۶	۴۶۶۱۱	۳۸۲۹	..... ۱۳۸۷
۱۴۱۲۳۸	۷۹۱۰۲	۴۰۲۲۶	۱۰۴۸	۲۸۶۱۶	۱۳۶۶	..... ۱۳۹۰
۱۶۳۶۵۸	۸۳۲۲۳	۲۵۴۴۸	۱۳۱۲	۲۴۰۶۰	۹۸۷	..... ۱۳۹۳
۱۲۵۴۸۹	۵۳۲۲۷	۱۹۰۶۳	۱۶۶۰	۶۱۰۰۰	۲۸۷۹	..... ۱۳۹۶
۱۸۲۱۳۸	۷۱۹۸۵	۲۳۴۸۸	۱۶۶۰	۵۱۷۸۴	۲۸۶۱	..... ۱۳۹۹

مأخذ- مرکز آمار ایران، دفتر کشاورزی.

۱۱-۵- بهره‌برداری‌های دارای دام سبک، برحسب تعداد دام و مقدار تولید پشم گوسفند، مو و کرک بز  
(بهره‌برداری-رأس- کیلوگرم)

مو، کرک بز			پشم گوسفند			سال
مقدار تولید مو و کرک	دام پشم چینی شده	بهره‌برداری	مقدار تولید پشم	دام پشم چینی شده	بهره‌برداری	
۱۰۵۹۳۰	۱۲۲۹۲۷	۶۷۶۹	۱۴۴۹۶۹۶	۱۳۸۰۸۶۸۶	۲۹۹۹۴	۱۳۸۴
۱۳۹۳۲	۲۶۱۲۰	۸۶۹۹	۱۹۲۵۰۰۱	۱۲۷۲۷۹۰	۳۱۸۹۴	۱۳۸۷
۱۴۶۰۴	۲۹۲۹۵	۲۰۵۰	۹۰۷۷۹۵	۱۰۵۱۲۹۴	۲۵۵۵۸	۱۳۹۰
۴۵۴۰۶	۸۲۸۳۲	۳۱۶۱	۶۷۹۸۹۵	۹۳۵۴۵۶	۲۱۵۶۳	۱۳۹۳
۲۶۶۷۱	۷۲۷۱۵	۳۷۹۲	۶۷۷۵۰۳	۱۰۴۱۸۱۹	۲۰۱۴۳	۱۳۹۶
۶۳۰۷۷	۱۵۸۹۵۵	۶۹۲۱	۸۷۶۵۰۷	۱۱۶۴۹۳۴	۲۱۲۸۶	۱۳۹۹

مأخذ- مرکز آمار ایران. دفتر کشاورزی.

۱۲-۵- تعداد بهره‌برداری‌های دارای فعالیت باغداری و مقدار تولید محصولات باغی  
(بهره‌برداری- تن)

مقدار تولید	بهره‌برداری	سال
۴۵۱۳۵	۵۳۴۵۳	۱۳۸۶
۱۸۳۲۲۷	۳۹۰۷۶	۱۳۸۹
۱۶۴۹۶۵	۲۳۴۴۱	۱۳۹۴
۱۱۲۰۲۹	۱۵۰۰۶	۱۳۹۶
۱۲۹۳۳۱	۱۴۸۰۱	۱۳۹۸

مأخذ- مرکز آمار ایران. دفتر کشاورزی.

۵-۱۳- تعداد و مساحت بهره‌برداری‌های دارای باغ و قلمستان بر حسب نوع کاشت (بهره‌برداری-هکتار)

سال	کل باغ و قلمستان		کاشت ساده (تک‌محصولی)		کاشت مخلوط (چندمحصولی)	
	مساحت	بهره‌برداری <sup>(۱)</sup>	مساحت	بهره‌برداری	مساحت	بهره‌برداری
۱۳۸۶	۱۲۷۱۸	۲۹۶۹۷	۹۹۴۲	۲۳۶۶۰	۶۱۸۵	۲۷۷۶
۱۳۸۹	۱۸۸۸۸	۱۶۴۳۲	۱۶۰۷۵	۸۳۸۶	۸۱۸۶	۲۸۱۳
۱۳۹۴	۱۹۶۱۰	۱۵۷۳۵	۱۱۱۷۹	۶۲۴۵	۱۲۴۷	۱۳۹۴
۱۳۹۶	۲۰۲۲۵	۱۳۷۱۷	۱۲۳۹۹	۶۱۸۸	۸۱۹۲	۷۸۲۵
۱۳۹۸	۱۹۶۱۰	۱۲۲۰۰	۱۵۰۳۷	۵۵۱۶	۷۵۱۲	۴۵۷۲

(۱) با توجه به اینکه یک بهره‌برداری می‌تواند همزمان شامل باغ و قلمستان ساده و مخلوط باشد تعداد کل بهره‌برداری‌ها در صورت لزوم با جمع بهره‌برداری‌های دارای باغ و قلمستان ساده و باغ و قلمستان مخلوط برابر نیست. مأخذ- مرکز آمار ایران. دفتر کشاورزی.

۵-۱۴- مرغداری‌های پرورش‌دهنده مرغ گوشتی بر حسب وضع فعالیت و ظرفیت سالن‌های<sup>(۱)</sup>

ظرفیت (هزار قطعه)	تعداد سالن	تعداد مرغداری			سال
		غیرفعال	فعال	کل	
...	...	...	...	...	۱۳۸۳
-	۱۴۰۳۱	۵۹	۶۵۳	۷۱۲	۱۳۸۸
۹۷۱۶	۱۴۵۶۵	۱۱۰	۷۳۴	۸۴۴	۱۳۹۰
۱۴۶۴۶	۱۹۵۷۷	۹۸	۷۴۶	۸۴۴	۱۳۹۱
۱۹۹۵۶	۲۲۳۶۵	۱۲۱	۷۱۱	۸۳۲	۱۳۹۴
...	۲۹۰۰۸	۱۳۱	۷۸۰	۹۱۱	۱۳۹۷
...	۲۹۳۹۴	۱	۹۱۰	۹۱۱	۱۳۹۹

(۱) منظور از ظرفیت سالن، تعداد مرغ و یا خروسی است که با توجه به امکانات و تأسیسات موجود، قابل پرورش می‌باشد. مأخذ- مرکز آمار ایران. دفتر کشاورزی.

## ۱۵-۵- مقدار و ارزش انواع تولیدات مرغداری‌های پرورش‌دهنده مرغ گوشتی (تن - میلیون ریال)

سال	مرغ زنده پرورش‌یافته		مرغ حذفی <sup>(۱)</sup>		کود	
	مقدار	ارزش	مقدار	ارزش	مقدار	ارزش
۱۳۸۲	۵۰۰۹۹	۴۰۰۵	۳۴۶	۱۷	۴۰۷۳۰	۱۸۰
۱۳۸۷	-	-	-	-	-	-
۱۳۸۹	۱۵۱۹۶۱	۲۹۴۷۶	۷۴۸	۸۷	۹۵۳۲۸	۱۸۱
۱۳۹۰	۱۷۱۷۴۰	۳۷۳۵۵	۱۰۸۸	۱۵۹	۱۲۱۷۲۵	۲۶۰۰
۱۳۹۳	۱۹۳۸۵۳	۷۸۱۲۸۱	۴۴۴	۱۲۵۱	۱۳۴۷۶۱	۱۴۶۹۶
۱۳۹۷	۲۳۰۴۸۵	...	...	...	...	...
۱۳۹۸	۲۸۹۴۳۶	۲۲۲۱۳۸۹۳	...	...	...	...

(۱) گوشت مرغ و خروس‌های حذفی که به دلایل مختلف از رده خارج می‌شوند و یا در پایان دوره بهره‌برداری به کشتارگاه انته‌قال می‌یابند، قابل استفاده است.

مأخذ- مرکز آمار ایران. دفتر کشاورزی.

۱۶-۵- مرغداری‌های پرورش‌دهنده مرغ تخمگذار و پولت بر حسب تعداد و ظرفیت سالن‌ها<sup>(۱)</sup>

سال	تعداد مرغداری			ظرفیت (هزار قطعه)	تعداد سالن
	کل	فعال	غیرفعال		
۱۳۸۳	...	...	...	...	...
۱۳۸۵	...	...	...	...	...
۱۳۹۰	۱۷	۱۴	۳	...	...
۱۳۹۱	۱۷	۱۶	۱	۱۱۳	۲۰۰۰
۱۳۹۴	۱۷	۱۶	۱	۹۰	۱۹۹۱
۱۳۹۷	۲۰	۲۰	۰	۸۴	۲۳۲۶
۱۳۹۹	۱۹	...	...	۱۵	۲۳۰۶

(۱) منظور از ظرفیت سالن، تعداد مرغ و یا خروسی است که با توجه به امکانات و تاسیسات موجود سالن، در آن قابل پرورش است.

مأخذ- مرکز آمار ایران. دفتر کشاورزی.



۱۷-۵- مقدار و ارزش انواع تولیدات مرغداری های پرورش دهنده مرغ تخمگذار و بولت (تن- میلیون ریال)

کود		مرغ حذفی <sup>(۳)</sup>		تخم مرغ خوراکی <sup>(۱)</sup>		سال
ارزش	مقدار	ارزش	مقدار	ارزش	مقدار	
۶۴	۷۲۳۶	۲۸۷	۶۶۶	۱۰۳۵۲	۱۸۳۰۲	۱۳۸۴
-	-	-	-	-	۱۸۹۹۵	۱۳۸۷
۱۸۶	۱۲۱۱۴	۵۶۳	۵۵۰	۲۶۶۴۵	۲۰۰۳۸	۱۳۸۹
۲۷۸	۱۳۹۷۷	۱۰۲۴	۹۱۴	۶۱۴۸۱	۲۹۵۹۱	۱۳۹۰
۴۲۷۵	۱۰۶۱۳	۱۰۳۹۲	۴۷۳	۵۱۵۸۷۳	۱۵۹۰۲	۱۳۹۴
-	-	-	-	-	۱۶۷۲۸	۱۳۹۶
***	***	***	***	***	***	۱۳۹۸

(۱) تخم مرغ خوراکی از سال ۱۳۸۷ به بعد شامل لنبه و تخم مرغ شکسته می باشد.  
 (۲) گوشت مرغ و خروس های حذفی که به دلایل مختلف از رده خارج می شوند و یا در پایان دوره بهره برداری به کشتارگاه انتقال می یابند، قابل استفاده است.  
 مأخذ- مرکز آمار ایران. دفتر کشاورزی.

## ۱۸-۵- تعداد کشتارگاه‌ها و مقدار تولید عرضه شده در کشتارگاه‌های رسمی استان ۱۴۰۰

سایر طیور <sup>(۱)</sup>		ماکیان (مرغ و خروس)		تعداد کشتارگاه‌ها	شهرستان
وزن (کیلوگرم)	تعداد	وزن (کیلوگرم)	تعداد		
.	.	۲۲۷۵۲۱۶۰۶	۱۱۲۹۴۱۹۶۵	۱۴	جمع .....
.	.	.	.	.	آزادشهر .....
.	.	۲۱۲۸۴۹۵۱	۱۱۲۲۰۸۷۵	۲	آق‌قلا .....
.	.	۲۰۹۳۳۹۰۹	۱۰۲۱۴۹۹۸	۱	بندرگز .....
.	.	۲۰۵۸۴۱۰۹	۹۹۴۷۵۹۱	۱	ترکمن .....
.	.	۱۳۶۲۸۷۱۹	۸۷۹۴۷۲۹	۱	رامیان .....
.	.	۲۵۸۹۲۷۰۲	۱۲۴۴۶۸۳۵	۱	علی‌آباد .....
.	.	۵۱۳۳۸۲۲۲	۲۵۱۰۲۱۱۷	۳	کردکوی .....
.	.	۱۷۳۴۹۰۸۵	۷۹۵۷۱۷۵	۱	کلاله .....
.	.	.	.	.	گالیکش .....
.	.	۴۳۹۸۹۵۶۵	۲۱۴۹۵۴۹۲	۳	گرگان .....
.	.	.	.	.	گمیشان .....
.	.	.	.	.	گنبد کاووس .....
.	.	.	.	.	مراوه‌تپه .....
.	.	۱۲۵۲۰۳۴۴	۵۷۶۹۱۵۳	۱	مینودشت .....

(۱) سایر طیور شامل بوقلمون، بلدرچین، شترمرغ و... می‌باشد  
 ماخذ- مرکز آمار ایران. دفتر کشاورزی.

۱۹-۵- تعداد مراکز عرضه دام و فرآورده‌های خام دامی : ۱۴۰۰

مراکز عرضه فرآورده‌های خام دامی				مراکز عرضه	شهرستان
سایر	آبزیان	طیور	دام		
۰	۷۷	۷۰۵	۴۰۴	۲	کل استان.....
۰	۵	۵۲	۲۱	۰	آزادشهر.....
۰	۱	۱۱	۱۳	۰	آق‌قلا.....
۰	۰	۲۸	۱۲	۰	بندرگز.....
۰	۱۸	۲۳	۱۴	۱	ترکمن.....
۰	۱	۲۴	۳۰	۰	رامیان.....
۰	۳	۵۳	۳۵	۰	علی‌آباد.....
۰	۲	۲۵	۲۰	۰	کردکوی.....
۰	۰	۲۸	۱۳	۰	کلاله.....
۰	۱	۲۱	۱۰	۰	گالیکش.....
۰	۱۴	۲۴۷	۱۳۶	۰	گرگان.....
۰	۱۵	۱۵	۵	۰	گمیشان.....
۰	۱۶	۱۳۵	۸۲	۱	گنبد کاووس.....
۰	۰	۱۴	۴	۰	مراوه‌تپه.....
۰	۱	۲۹	۹	۰	مینودشت.....

مأخذ- اداره کل دامپزشکی استان گلستان.

## ۲۰-۵- تعداد مراکز قرنطینه دامی: سال ۱۴۰۰

شهرستان	جمع	مرزی	داخلی
کل استان.....	۴	۱	۳
آزادشهر .....	۱	۰	۱
آق قلا.....	۰	۰	۰
بندرگز.....	۱	۰	۱
ترکمن .....	۰	۰	۰
رامیان .....	۰	۰	۰
علی آباد .....	۰	۰	۰
کردکوی .....	۰	۰	۰
کلاله .....	۰	۰	۰
گالیکش .....	۱	۰	۱
گرگان .....	۰	۰	۰
گمیشان .....	۰	۰	۰
گنبد کاووس .....	۱	۱	۰
مراوه تپه .....	۰	۰	۰
مینودشت .....	۰	۰	۰

مأخذ- اداره کل دامپزشکی استان گلستان.

۵-۲۱- تعداد و ظرفیت گاوداری‌های صنعتی فعال بر حسب نوع فعالیت

ظرفیت <sup>(۱)</sup> (رأس)	تعداد	سال و فعالیت
۰۰۰	۰۰۰	..... ۱۳۷۵
۰۰۰	۰۰۰	..... ۱۳۷۹
۲۸۰۹۰	۲۲۸	..... ۱۳۸۶
۳۶۸۱۱	۳۶۳	..... ۱۳۸۹
۴۲۱۵۰	۳۱۱	..... ۱۳۹۲
۳۷۷۲۴	۲۳۳	..... ۱۳۹۵
۳۶۳۱۱	۳۰۷	..... ۱۳۹۸
۳۰۶۰۹	۲۶۱	..... تولید شیر
۵۴۰۵	۴۶	..... منحصرآ پرواربندی

(۱) منظور از ظرفیت کل، تعداد رأس دامی است که با توجه به تأسیسات و امکانات موجود قابل نگهداری است.  
مأخذ- مرکز آمار ایران، دفتر کشاورزی.

## ۲۲-۵- تعداد گاو و گوساله گاوداری‌های صنعتی فعال در روز آمارگیری بر حسب نژاد (رأس)

گاوداری‌های تولید کننده شیر				کل گاوداری‌ها				سال
آمیخته	بومی	اصیل	جمع	آمیخته	بومی	اصیل	جمع	
...	...	...	...	...	...	...	...	۱۳۷۵
۰	۱۹۶	۱۰۱۶۷	۱۰۱۶۷	۰	۲۱۶	۱۰۵۳۴	۱۰۷۵۰	۱۳۷۹
۷۲۲	۲۱۹	۱۴۲۷۲	۱۵۲۱۳	۳۴۵۰	۳۲۷	۱۴۲۷۲	۱۸۰۵۰	۱۳۸۶
-	-	-	-	۱۹۸۴	۱۴۰	۲۴۱۳۰	۲۶۲۵۴	۱۳۸۹
۲۵۲۶	۳۲	۲۰۵۵۲	۲۳۰۱۰	۲۵۳۹	۳۲	۲۰۷۹۹	۲۳۳۷۰	۱۳۹۲
۲	۴۲۵	۱۶۴۳۲	۱۶۸۵۹	۱۳۳۵	۱۵	۱۶۹۱۴	۱۸۲۴۶	۱۳۹۵
۳۴۳۶	۷۵	۱۶۲۲۲	۱۸۷۳۳	۳۵۷۲	۱۳۹	۱۶۹۰۴	۲۰۶۱۵	۱۳۹۸

مأخذ- مرکز آمار ایران، دفتر کشاورزی.

## ۲۳-۵- مقدار و ارزش تولید شیر و کود گاوداری‌های صنعتی (صدتن - میلیون ریال)

کود		شیر		سال
ارزش	مقدار	ارزش	مقدار	
-	-	-	-	۱۳۷۴
-	-	-	-	۱۳۷۸
۳۵۴۹	۸۴	۱۲۲۱۸۱	۴۷۰	۱۳۸۵
-	-	-	۸۲۰	۱۳۸۸
۱۰۵۱۱	۸۳	۶۷۳۶۲۱	۸۵۰	۱۳۹۱
۱۸۶۲۴	۷۴	۵۶۱۱۷۲	۴۸۰	۱۳۹۵
۱۶۹۵۷	۲۰	۱۶۰۶۲۸	۴۷۰	۱۳۹۷

مأخذ- مرکز آمار ایران، دفتر کشاورزی.

۲۴-۵- تعداد و وزن لاشه قابل مصرف انواع دام ذبح شده در کشتارگاه‌های رسمی (لاشه-تن)

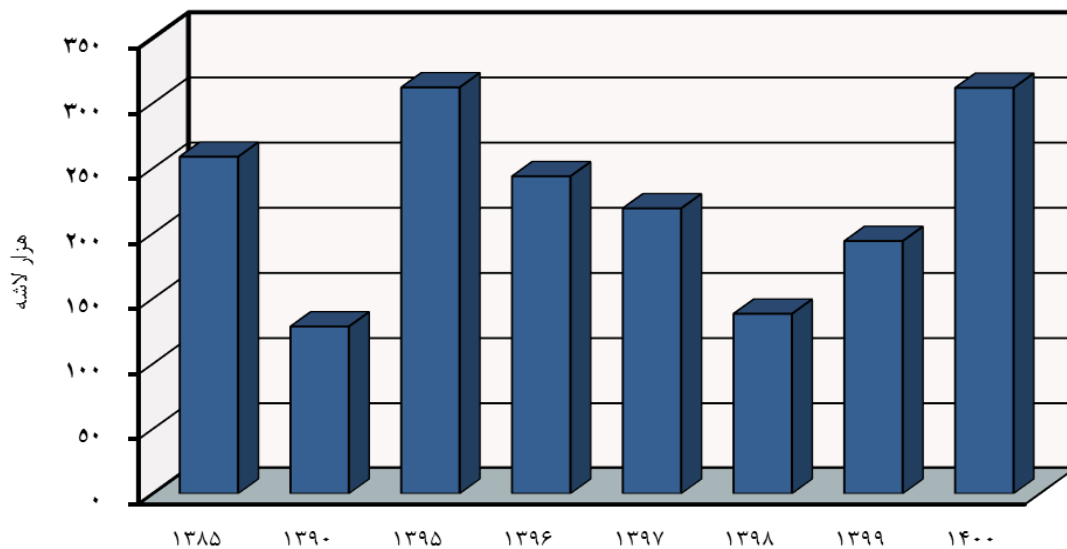
گاو و گوساله		بز و بزغاله		گوسفند و بره		سال
وزن	تعداد	وزن	تعداد	وزن	تعداد	
۳۴۰۷	۲۰۲۶۰	۱۱۸۶	۸۴۶۸۶	۲۶۲۸	۱۵۳۰۲۸	..... <sup>(۱)</sup> ۱۳۸۵
۳۴۳۹	۱۷۸۹۸	۳۹۰	۲۶۹۹۲	۱۴۵۰	۸۲۹۹۲	..... ۱۳۹۰
۲۸۵۸	۱۵۳۴۷	۲۱۸	۱۴۲۴۶	۴۶۶۱	۲۸۱۷۴۱	..... ۱۳۹۵
۲۵۵۳	۱۴۲۷۳	۲۷۱	۱۸۱۱۰	۳۳۷۷	۲۱۰۷۰۵	..... ۱۳۹۶
۲۳۸۹	۱۲۸۵۱	۳۸۱	۲۵۴۹۳	۲۸۰۳	۱۸۰۱۹۴	..... ۱۳۹۷
۱۶۱۵	۸۳۲۶	۲۷۵	۱۸۴۴۳	۱۷۶۷	۱۱۰۸۳۶	..... ۱۳۹۸
۲۶۲۸	۱۲۳۸۴	۳۳۴	۲۲۳۳۷	۲۶۴۱	۱۵۸۸۵۵	..... ۱۳۹۹
<b>۳۲۲۷</b>	<b>۱۶۵۳۷</b>	<b>۷۰۶</b>	<b>۴۶۵۷۹</b>	<b>۴۴۶۹</b>	<b>۲۴۷۹۳۱</b>	..... <b>۱۴۰۰</b>

شتر و بچه شتر		گاو میش و بچه گاو میش		سال
وزن	تعداد	وزن	تعداد	
۸۵	۵۲۶	۳	۱۸	..... <sup>(۱)</sup> ۱۳۸۵
۶۴	۳۵۳	۰	۲	..... ۱۳۹۰
۵۰	۳۵۹	۳	۲۸	..... ۱۳۹۵
۵۳	۴۰۲	۱	۷	..... ۱۳۹۶
۵۱	۳۶۹	۰	۰	..... ۱۳۹۷
۲۹	۱۹۰	۰	۰	..... ۱۳۹۸
۳۴	۲۳۰	۰	۰	..... ۱۳۹۹
<b>۴۳</b>	<b>۲۸۴</b>	<b>۰</b>	<b>۰</b>	..... <b>۱۴۰۰</b>

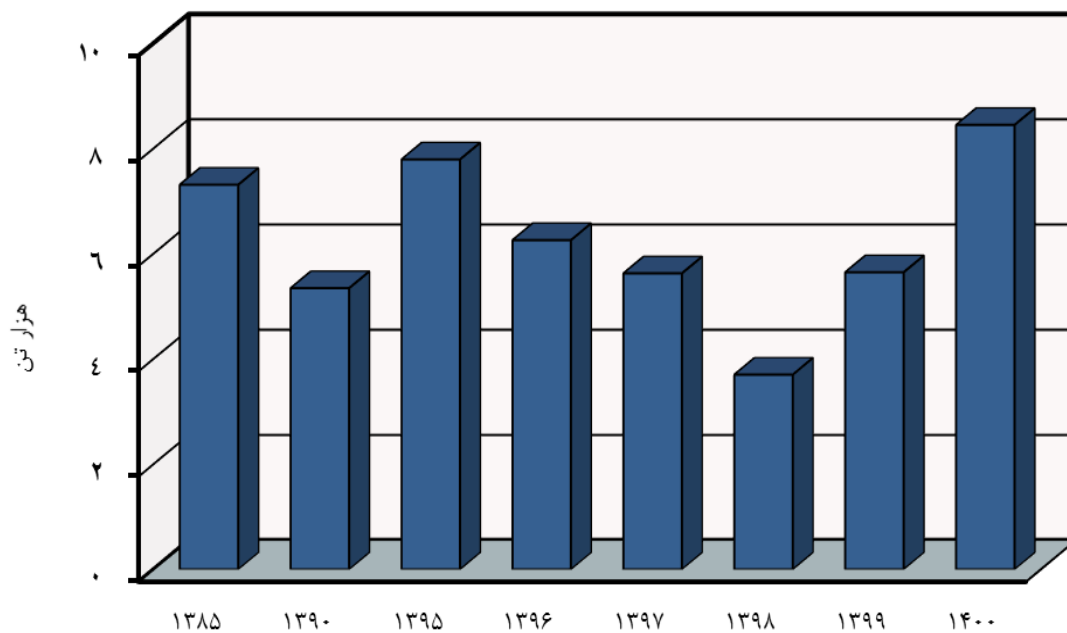
(۱) شامل آمار کشتارگاه‌های خصوصی که با مجوز سازمان دامپزشکی فعالیت کشتار دام داشته‌اند نیز می‌باشد.

مأخذ- مرکز آمار ایران. دفتر کشاورزی.

۵-۳- تعداد لاشه قابل مصرف انواع دام ذبح شده در کشتارگاه‌های رسمی



۵-۴- وزن لاشه قابل مصرف انواع دام ذبح شده در کشتارگاه‌های رسمی



مبنا: جدول ۲۳-۵



۵-۲۵- سطح زیر کشت محصولات سالانه			سال زراعی و شهرستان
دیم	آبی	جمع	
۲۷۴۱۵۱	۳۱۳۱۰۵	۵۸۷۲۵۵	..... ۱۳۹۰ - ۱۳۹۱
۳۵۱۰۳۴	۳۳۲۲۹۷	۶۸۳۳۳۱	..... ۱۳۹۵ - ۱۳۹۶
۳۲۸۷۲۸	۳۵۵۸۷۹	۶۸۴۶۰۶	..... ۱۳۹۶ - ۱۳۹۷
۲۴۱۵۵۵	۴۱۲۰۳۵	۶۵۳۵۹۰	..... ۱۳۹۷ - ۱۳۹۸
۳۰۱۶۲۷	۳۶۰۰۰۹	۶۶۱۶۳۵	..... ۱۳۹۸ - ۱۳۹۹
<b>۲۷۴۶۳۷</b>	<b>۳۲۳۴۴۴</b>	<b>۵۹۸۰۸۲</b>	<b>..... ۱۳۹۹ - ۱۴۰۰</b>
۹۲۵۳	۱۲۰۷۰	۲۱۳۲۳	..... آزادشهر
۳۲۸۳۹	۳۶۰۱۸	۶۸۸۵۶	..... آق قلا
۶۴۳	۱۱۰۴۶	۱۱۶۹۰	..... بندرگز
۱۸۲۷۲	۴۰۹۸	۲۲۳۷۰	..... ترکمن
۱۶۶۱	۲۲۰۲۰	۲۳۶۸۱	..... رامیان
۵۴۶۷	۴۷۷۷۷	۵۳۲۴۳	..... علی آباد
۱۷۲	۲۱۰۵۸	۲۱۲۳۰	..... کردکوی
۵۰۰۰۱	۱۱۹۸۰	۶۱۹۸۱	..... کلاله
۱۶۹۴۶	۷۸۱۸	۲۴۷۶۳	..... گالیکش
۷۷۵	۶۰۸۳۵	۶۱۶۱۰	..... گرگان
۱۷۹۸۵	۱۳۳۹	۱۹۳۲۴	..... گمیشان
۷۶۵۶۰	۷۳۴۶۳	۱۵۰۰۲۳	..... گنبد کاووس
۲۶۸۳۱	۶۷۰۷	۳۳۵۳۸	..... مراوه تپه
۱۷۲۳۳	۷۲۱۵	۲۴۴۴۷	..... مینودشت

مأخذ- سازمان جهاد کشاورزی استان گلستان.







۵-۲۶- متوسط هزینه‌ی تولید محصولات کشاورزی در یک هکتار به تفکیک زمین و مراحل مختلف کاشت، داشت و برداشت (دنباله) (هزار ریال)

۱۳۹۵-۹۶						نام محصول <sup>(۱)</sup>
برداشت	داشت	کاشت	زمین	آماده‌سازی	جمع	
.	.	.	.	.	.	گوجه فرنگی آبی
.	.	.	.	.	.	گوجه فرنگی دیم
.	.	.	.	.	.	نخود فرنگی آبی
.	.	.	.	.	.	نخود فرنگی دیم
.	.	.	.	.	.	لوبیا چیتی آبی
.	.	.	.	.	.	زیره دیم
.	.	.	.	.	.	بادام زمینی آبی
.	.	.	.	.	.	بادام زمینی دیم
۳۴۴	۷۵۹	۲۹۷	۱۹۱۴	۲۱۵	۳۵۲۹	کلزا آبی
۱۵۷	۱۸۶	۲۱۱	۸۹۱	۱۱۷	۱۵۶۲	کلزا دیم
۳۹۳	۶۰۱	۴۰۱	۱۱۶۷	۱۵۲	۲۷۱۴	سویا بهاره آبی
.	.	.	.	.	.	سویا بهاره دیم
۲۳۷	۱۱۰۱	۳۶۵	۱۹۸۰	۲۶۰	۳۹۴۳	سویا تابستانی آبی
.	.	.	.	.	.	سویا تابستانی دیم
۹۸۱	۱۷۴۹	۱۱۴۲	۲۳۹۸	۶۴۳	۶۹۱۳	برنج دانه بلند مرغوب
۶۶۵	۲۴۴۷	۱۱۴۲	۲۴۱۳	۳۹۳	۷۰۶۰	برنج دانه بلند پر محصول
۹۹۹	۲۶۵۲	۱۳۲۱	۳۴۵۶	۶۰۳	۹۰۳۱	برنج دانه متوسط مرغوب
۶۶۰	۱۵۷۲	۱۰۸۴	۲۳۵۴	۴۸۲	۶۱۵۲	برنج دانه متوسط پر محصول
۹۷۸	۲۶۲۵	۱۴۵۱	۳۰۰۰	۳۵۶	۸۴۱۰	برنج دانه کوتاه
.	.	.	.	.	.	ذرت









۵-۲۶- متوسط هزینه تولید محصولات کشاورزی در یک هکتار به تفکیک زمین و مراحل مختلف کاشت، داشت و برداشت (دنباله) (هزار ریال)

۱۳۹۷-۹۸						نام محصول <sup>(۱)</sup>
برداشت	داشت	کاشت	زمین	آماده‌سازی	جمع	
.	.	.	.	.	.	گوجه فرنگی آبی .....
.	.	.	.	.	.	گوجه فرنگی دیم .....
.	.	.	.	.	.	نخود فرنگی آبی .....
.	.	.	.	.	.	نخود فرنگی دیم .....
.	.	.	.	.	.	لوبیا چیتی آبی .....
.	.	.	.	.	.	زیره دیم .....
.	.	.	.	.	.	بادام زمینی آبی .....
.	.	.	.	.	.	بادام زمینی دیم .....
.	۹۶۹	۱۳۸۸	۳۴۳۷	۴۲۹	۶۲۲۳	کلزا آبی .....
۲۱۸	۴۹۷	۴۳۴	۲۳۹۹	۳۱۴	۳۸۶۲	کلزا دیم .....
.	.	.	.	.	.	سویا بهاره آبی .....
.	.	.	.	.	.	سویا بهاره دیم .....
۵۲۳	۱۰۷۱	۵۷۲	۲۹۰۰	۳۰۰	۵۳۶۶	سویا تابستانی آبی .....
۷۰۵	۷۲۸	۸۱۲	۱۱۸۰	۳۰۴	۳۷۲۹	سویا تابستانی دیم .....
۱۵۵۲	۳۹۷۷	۱۸۶۳	۴۸۰۵	۶۳۲	۱۲۸۲۹	برنج دانه بلند مرغوب .....
۱۵۸۴	۴۴۹۳	۲۳۴۹	۴۸۳۴	۳۸۸	۱۳۶۴۸	برنج دانه بلند پر محصول .....
۱۲۹۸	۱۳۷۰۸	۲۱۱۲	۴۳۳۷	۴۳۵	۲۱۸۹۰	برنج دانه متوسط مرغوب .....
۱۲۰۴	۳۲۶۶	۱۸۸۵	۴۷۴۶	۳۸۴	۱۱۴۸۵	برنج دانه متوسط پر محصول .....
.	.	.	.	.	.	برنج دانه کوتاه .....
۳۰۰۰	۱۰۳۳	۱۶۴۴	۵۰۰۰	۳۵۰	۱۱۰۲۷	ذرت .....







۵-۲۶- متوسط هزینه تولید محصولات کشاورزی در یک هکتار به تفکیک زمین و مراحل مختلف کاشت، داشت و برداشت (دنباله) (هزار ریال)

۱۳۹۹-۱۴۰۰						نام محصول <sup>(۱)</sup>
برداشت	داشت	کاشت	زمین	آماده‌سازی	جمع	
.	.	.	.	.	.	گوجه فرنگی آبی .....
.	.	.	.	.	.	گوجه فرنگی دیم .....
.	.	.	.	.	.	نخود فرنگی آبی .....
.	.	.	.	.	.	نخود فرنگی دیم .....
.	.	.	.	.	.	لوبیا چیتی آبی .....
.	.	.	.	.	.	زیره دیم .....
.	.	.	.	.	.	بادام زمینی آبی .....
.	.	.	.	.	.	بادام زمینی دیم .....
۱۰۸۵	۲۶۵۶	۱۶۸۰	۵۱۰۶	۸۵۳	۱۱۳۸۰	کلزا آبی .....
۱۰۰۰	۱۵۵۳	۱۳۸۷	۳۵۱۶	۴۶۵	۷۹۲۱	کلزا دیم .....
.	.	.	.	.	.	سویا بهاره آبی .....
۱۰۰۰	۱۴۷۸	۲۳۳۴	۲۸۰۰	۴۸۸	۸۱۰۰	سویا بهاره دیم .....
۱۲۴۱	۳۳۰۱	۲۷۷۶	۳۲۴۷	۸۳۲	۱۱۳۹۷	سویا تابستانی آبی .....
۱۵۰۰	۲۳۰۰	۲۸۹۰	۴۰۰۰	۸۰۰	۱۱۴۹۰	سویا تابستانی دیم .....
۴۱۳۵	۱۰۲۰۵	۴۸۵۰	۱۴۳۴۱	۱۳۸۱	۳۴۹۱۲	برنج دانه بلند مرغوب .....
۲۸۶۷	۷۲۵۶	۵۱۷۵	۱۱۵۵۹	۱۷۷۶	۲۸۶۳۳	برنج دانه بلند پر محصول .....
۵۱۶۰	۱۲۶۸۳	۵۱۳۷	۱۵۸۴۴	۱۱۹۹	۴۰۰۲۳	برنج دانه متوسط مرغوب .....
۲۷۴۶	۱۲۵۹۲	۸۶۴۱	۱۶۱۹۳	۱۰۵۲	۴۱۲۲۴	برنج دانه متوسط پر محصول .....
۳۶۱۴	۸۲۴۳	۴۱۲۹	۷۷۱۴	۵۰۰	۲۴۲۰۰	برنج دانه کوتاه .....
۲۵۵۰	۳۷۱۰	۲۸۳۲	۱۰۰۰۰	۳۵۰	۱۹۴۴۲	ذرت .....

(۱) در سال ۱۳۹۱ جمع‌آوری اطلاعات تعدادی از محصولات به طور نمونه‌ای در چند شهرستان اجرا گردیده است.

(۲) اطلاعات جدول فوق توسط کارشناس دستگاه مربوطه تجدید نظر شده است.

مأخذ- سازمان جهاد کشاورزی استان گلستان.

۲۷-۵- سطح زیر کشت و مقدار تولید محصولات کشاورزی اصلی سالانه (به استثنای نباتات صنعتی) (هکتار-تن)

۱۳۹۵-۹۶		۱۳۹۰-۹۱		محصول <sup>(۱)</sup>
تولید	سطح	تولید	سطح	
<b>غلات</b>				
۱۶۸۷۶۱	۸۳۲۶۹	۵۰۱۳۷۸۶	۲۴۵۲۸۸۹	جو .....
.	.	۳۶۰۳۸۰۹	۵۸۲۵۵۲	ذرت دانه‌ای .....
.	.	.	.	سایر غلات .....
.	.	۵۳۴۰۲۰۵	۱۲۷۱۰۲۱	شلتوک .....
۱۳۰۵۸۹۲	۳۷۱۷۲۶	۱۶۳۰۲۱۲۱	۹۷۸۲۰۵۶	گندم .....
۱۴۷۴۶۵۳	۴۵۴۹۹۵	۳۰۲۵۹۹۲۱	۱۴۰۸۸۵۱۸	کل محصولات غلات .....
<b>حبوبات</b>				
۳۹۹۹	۱۶۷۳	۶۸۴۹۱	۵۱۵۷۳	سایر حبوبات .....
۸۵۲	۱۱۳۶	۸۰۹۰۲	۱۵۵۸۹۸	عدس .....
۱۱۵۰	۷۴۰	۳۶۲۹۸۷	۲۲۵۴۰۱	لوبیا .....
۳۹۱	۴۲۰	۱۸۸۸۲۹	۴۶۲۳۵۲	نخود .....
۶۳۹۲	۳۹۶۹	۷۰۱۳۰۹	۸۹۵۲۲۴	کل محصولات حبوبات .....
<b>محصولات جالیزی</b>				
۳۹۴۲۴	۱۱۰۹	۲۹۸۵۳۴۷	۱۵۶۸۳۵	خریزه .....
۲۸۳۶۲	۹۴۷	۳۶۴۷۷۶۲	۱۸۹۹۳۴	خیار .....
.	.	۲۵۰۷۶۷۲	۱۰۲۸۷	خیار گلخانه‌ای .....
۹۶۸۹	۲۴۰	۱۱۲۵۳۷۰	۵۹۷۱۹	سایر محصولات جالیزی .....
۹۲۹۷۴	۱۹۲۳	۶۵۵۳۵۶۱	۲۷۸۸۶۰	هندوانه .....
۱۷۰۴۴۹	۴۲۱۹	۱۶۸۱۹۷۱۳	۶۹۵۶۳۵	کل محصولات جالیزی .....

۲۷-۵- سطح زیر کشت و مقدار تولید محصولات کشاورزی اصلی سالانه (به استثنای نباتات صنعتی) (دنباله)  
(هکتار-تن)

۱۳۹۵-۹۶		۱۳۹۰-۹۱		محصول
تولید	سطح	تولید	سطح	
<b>سبزیجات</b>				
۱۶۷۰۷	۶۶۸	۳۹۲۳۰۰۸	۱۰۹۱۵۳	..... پیاز
۱۱۴۴۷۶	۶۹۲۱	۵۶۵۲۳۱۶	۲۶۸۸۹۴	..... سایر سبزیجات
.	.	۳۱۶۳۰۴	۱۷۵۷	..... سبزیجات گلخانه‌ای
۱۳۰۴۲۸	۵۱۶۵	۱۰۶۹۶۶۹۲	۳۷۲۴۵۳	..... سیب زمینی
۲۴۴۹۴۵	۵۷۳۷	۱۱۷۶۱۹۲۸	۳۲۹۵۴۸	..... گوجه‌فرنگی
۵۰۶۵۵۵	۱۸۴۹۱	۳۲۳۵۰۲۵۳	۱۰۸۱۸۰۵	..... کل محصولات سبزیجات
<b>نباتات علوفه‌ای</b>				
۲۰۹۹۹۱	۶۰۳۸	۱۵۸۲۳۲۷۱	۳۴۰۲۳۸	..... ذرت علوفه‌ای
۲۲۳۳۹۸	۵۵۴۴	۳۰۱۷۷۰۱	۱۴۷۸۷۹	..... سایر نباتات علوفه‌ای
۲۹۱۴۱	۲۷۳۶	۱۸۷۵۱۲۲	۹۷۷۴۹	..... شبدر
۱۹۸۷۵	۱۸۷۴	۰۰۰	۰۰۰	..... یونجه
۴۸۲۴۰۵	۱۶۱۹۱	۲۰۷۱۶۰۹۴	۵۸۵۸۶۶	..... کل محصولات نباتات علوفه‌ای

۲۷-۵- سطح زیر کشت و مقدار تولید محصولات کشاورزی اصلی سالانه (به استثنای نباتات صنعتی) (دنباله)  
(هکتار-تن)

۱۳۹۷-۹۸		۱۳۹۶-۹۷		محصول
تولید	سطح	تولید	سطح	
<b>غلات</b>				
۱۲۱۴۹۲	۴۹۱۸۵	۱۹۱۴۸۰	۸۳۹۹۶	جو .....
۱۱۹۲	۲۲۷	.	.	ذرت دانه‌ای .....
.	.	.	.	سایر غلات .....
۶۸۲۸۱۹	۱۱۸۷۵۴	.	.	شلتوک .....
۱۲۶۰۰۰۰	۲۹۹۹۰۵	۱۳۷۰۷۷۰	۳۷۳۱۴۳	گندم .....
۲۰۶۵۵۰۳	۴۶۸۰۷۱	۱۵۶۲۲۵۰	۴۵۷۱۳۹	کل محصولات غلات .....
<b>حبوبات</b>				
۷۲۵۸	۴۳۰۵	۵۱۶۵	۲۰۸۰	سایر حبوبات .....
۷۳۴	۷۰۰	۸۸۰	۱۱۰۰	عدس .....
۱۶۴۳	۱۰۶۵	۱۰۲۰	۶۶۰	لوبیا .....
۱۵۰۲	۹۳۰	۱۰۹۸	۹۲۳	نخود .....
۱۱۱۳۷	۷۰۰۰	۸۱۶۳	۴۷۶۳	کل محصولات حبوبات .....
<b>محصولات جالیزی</b>				
۱۰۰۰۰	۳۰۰	۴۱۷۰۷	۱۱۸۴۲	خربزه .....
۲۵۶۰۰	۸۰۰	۳۲۹۱۵	۹۹۳	خیار .....
.	.	.	.	خیار گلخانه‌ای .....
۱۶۵۰۰	۴۵۰	۱۰۷۷۳	۲۵۶	سایر محصولات جالیزی .....
۱۵۴۳۶۸	۳۰۰۰	۸۲۵۲۸	۱۸۴۰	هندوانه .....
۲۰۶۴۶۸	۴۵۵۰	۱۶۷۹۲۲	۴۲۷۱	کل محصولات محصولات جالیزی .....



۵-۲۷- سطح زیر کشت و مقدار تولید محصولات کشاورزی اصلی سالانه (به استثنای نباتات صنعتی) (دنباله)  
(هکتار-تن)

۱۳۹۷-۹۸		۱۳۹۶-۹۷		محصول
تولید	سطح	سطح	سطح	
<b>سبزیجات</b>				
۱۰۰۰۰	۳۸۰	۱۸۸۸۵	۶۷۵	پیاز .....
۱۵۰۵۷۰	۶۹۴۵	۱۲۷۵۳۳	۷۰۴۶	سایر سبزیجات .....
.	.	.	.	سبزیجات گلخانه‌ای .....
۱۳۲۰۷۰	۵۶۶۵	۱۵۶۴۵۵	۵۸۵۷	سیب‌زمینی .....
۲۶۰۰۰۰	۶۵۰۰	۲۱۲۳۸۴	۴۸۳۷	گوجه‌فرنگی .....
۵۵۲۶۴۰	۱۹۴۹۰	۵۱۵۲۵۶	۱۸۴۱۵	کل محصولات سبزیجات .....
<b>نباتات علوفه‌ای</b>				
۳۲۷۲۰۰	۸۱۸۰	۲۳۸۲۶۴	۶۲۷۰	ذرت علوفه‌ای .....
۵۳۹۵۷۵	۱۶۶۹۹	۱۸۱۱۳۱	۴۶۱۰	سایر نباتات علوفه‌ای .....
۸۴۸۷	۱۰۸۷	۱۵۹۸۶	۲۴۴۴	شیدر .....
۳۸۶۵	۶۱۲	۱۵۵۲۲	۱۳۷۷	یونجه .....
۸۷۹۱۲۷	۲۶۵۷۸	۴۵۰۹۰۲	۱۴۷۰۰	کل محصولات نباتات علوفه‌ای .....

۲۷-۵- سطح زیر کشت و مقدار تولید محصولات کشاورزی اصلی سالانه (به استثنای نباتات صنعتی) (دنباله)  
(هکتار-تن)

۱۳۹۹-۱۴۰۰		۱۳۹۸-۹۹		محصول
تولید	سطح	تولید	سطح	
<b>غلات</b>				
۵۵۱۴۳	۴۵۸۳۴	۱۳۱۳۷۶	۵۱۵۳۹	جو .....
۳۷۶	۵۱	۱۶۱	۳۲	ذرت دانه‌ای .....
.	.	.	.	سایر غلات .....
۳۸۶۷۵۸	۶۶۵۱۶	۶۰۲۸۵۹	۹۹۷۹۴	شلتوک .....
۸۵۶۳۳۵	۳۴۶۶۹۳	۱۲۸۹۴۹۳	۳۵۵۸۳۰	گندم .....
۱۳۹۸۱۶۱۲	۴۵۹۰۹۴	۲۰۲۳۸۸۹	۵۰۷۱۹۵	کل محصولات غلات .....
<b>حبوبات</b>				
۴۷۴۰	۳۱۵۸	۸۴۵۰	۴۹۸۰	سایر حبوبات .....
۳۰۰	۴۰۷	۴۱۶	۵۰۰	عدس .....
۷۰۵	۶۳۰	۱۷۶۸	۷۰۰	لوبیا .....
۶۴۹	۵۷۵	۱۳۸۱	۷۵۰	نخود .....
۶۳۹۴	۴۷۷۰	۱۲۰۱۵	۶۹۳۰	کل محصولات حبوبات .....
<b>محصولات جالیزی</b>				
۱۷۲۵۳	۷۲۴	۱۴۰۰۰	۴۰۰	خربزه .....
۹۰۳۸	۴۸۸	۲۱۵۰۰	۶۵۰	خیار .....
.	.	.	.	خیار گلخانه‌ای .....
۱۴۰۹۸	۶۳۵	۱۴۴۰۰	۴۲۰	سایر محصولات جالیزی .....
۱۷۱۶۴۷	۴۴۲۹	۱۹۲۰۰۰	۳۲۰۰	هندوانه .....
۲۱۲۰۳۵	۶۲۷۶	۲۴۱۹۰۰	۴۶۷۰	کل محصولات جالیزی .....

۲۷-۵- سطح زیر کشت و مقدار تولید محصولات کشاورزی اصلی سالانه (به استثنای نباتات صنعتی) (دنباله)  
(هکتار-تن)

۱۳۹۹-۱۴۰۰		۱۳۹۸-۹۹		محصول
تولید	سطح	تولید	سطح	
<b>سبزیجات</b>				
۱۹۵۲	۷۹	۹۵۰۰	۳۶۵	پیاز.....
۱۶۳۲۵۷	۱۴۳۸۳	۱۶۸۵۰۰	۹۱۹۰	سایر سبزیجات.....
۰	۰	۰	۰	سبزیجات گلخانه‌ای.....
۱۳۸۵۰۳	۵۸۳۵	۱۷۳۹۰۰	۶۷۶۰	سیبزمینی.....
۸۲۹۶۰	۲۱۹۶	۲۳۲۰۰۰	۵۸۰۰	گوجه‌فرنگی.....
۱۶۳۲۵۷	۱۴۳۸۳	۵۸۳۹۰۰	۲۲۱۱۵	کل محصولات سبزیجات.....
<b>نباتات علوفه‌ای</b>				
۲۷۶۶۱۱	۸۳۶۳	۳۹۳۰۰۳	۱۰۰۸۷	ذرت علوفه‌ای.....
۴۲۵۲۲	۲۶۲۶	۳۱۲۳۹۶	۱۳۸۰۷	سایر نباتات علوفه‌ای.....
۲۰۰۰۷	۱۳۱۸	۲۰۴۶۳	۱۸۶۰	شبدر.....
۵۹۷۵	۶۳۸	۱۶۷۳۰	۱۹۷۴	یونجه.....
۳۴۵۱۱۴	۱۲۹۴۵	۷۴۲۵۹۲	۲۷۷۲۸	کل محصولات نباتات علوفه‌ای.....

(۱) محصولات ا ارائه می‌شوند که حداقل ۱۰ درصد سطح زیر کشت محصولات سالانه استان را شامل شود.  
مأخذ- سازمان جهاد کشاورزی استان گلستان.

۲۸-۵- سطح زیر کشت و تولید برخی از محصولات سالانه (به استثنای نباتات صنعتی) برحسب شهرستان: ۱۴۰۰  
(هکتار-تن)

سیب زمینی		گوجه فرنگی		شهرستان <sup>(۱)</sup>
تولید	سطح	تولید	سطح	
۱۳۱۵۰۳	۵۱۳۶	۱۲۹۶۱	۲۱۹۷	جمع.....
۱۸۳۹	۸۷	۱۴۱۲	۵۹	آزادشهر.....
۶۶۲	۳۰	۱۲۰۳	۳۴	آق قلا.....
۰	۰	۰	۰	بندرگز.....
۱۰	۳	۲۴	۱	ترکمن.....
۶۵۸	۵۵	۷۲۹۳۱	۱۸۳۹	رامیان.....
۷۱۰۰	۴۲۸	۱۱۹۳	۳۹	علی آباد.....
۰	۰	۰	۰	کردکوی.....
۰	۰	۹۳۹	۹	کاله.....
۰	۰	۰	۰	گالیکش.....
۱۲۵۰۸۰	۵۰۲۳	۳۲۳۶	۱۰۳	گرگان.....
۰	۰	۰	۰	گمیشان.....
۳۰۵۰	۲۰۶	۲۰۲۳	۱۱۳	گنبد کاووس.....
۰	۰	۰	۰	مراوه تپه.....
۱۰۴	۴	۰	۰	مینودشت.....

۲۸-۵- سطح زیر کشت و تولید برخی از محصولات سالانه (به استثنای نباتات صنعتی) برحسب شهرستان: ۱۴۰۰ (هکتار-تن)

شهرستان	گندم		جو		شلتوک	
	تولید	سطح	تولید	سطح	تولید	سطح
جمع	۱۵۶۳۳۴	۳۴۶۶۹۳	۵۵۱۴۳	۴۵۱۳۴	۳۱۶۷۵۱	۶۶۵۱۵
آزادشهر	۳۶۵۴۶	۱۱۶۹۶	۲۳۳۰	۱۰۴۰	۱۸۶۳۱	۴۰۲۰
آق قلا	۶۷۶۹۸	۴۳۹۴۶	۱۰۶۳۲	۱۰۲۷۰	۳۳۱۶۵	۵۱۶۳
بندرگز	۷۶۹۲	۲۴۰۶	۱۳۳۰	۴۰۳	۱۴۶۴۳	۲۶۲۶
ترکمن	۴۵۱۵۵	۱۶۵۰۰	۳۵۱۰	۲۱۴۷	۳۹۶۵	۶۹۸
رامیان	۴۴۶۷۱	۱۰۸۲۱	۱۱۸۸	۴۵۷	۲۳۳۳۳	۴۴۲۴
علی آباد	۶۴۹۶۹	۲۱۴۶۵	۶۰۰۴	۲۱۳۹	۹۶۴۲۸	۱۵۴۴۳
کردکوی	۳۶۱۸۶	۱۰۵۵۷	۳۳۷	۱۲۶	۲۱۲۱۵	۳۴۶۸
کاله	۱۴۳۹۱۱	۴۵۱۱۵	۸۲۵	۳۵۲	۲۰۴۷۷	۴۸۲۶
گالیکش	۵۸۰۱۳	۱۵۹۱۱	۵۰۹	۱۹۸	۹۲۸۸	۲۱۷۲
گرگان	۵۵۹۲۵	۱۵۱۳۱	۱۶۶۰	۵۰۲	۹۱۹۸۵	۱۲۲۵۹
گمیشان	۱۷۸۶۰	۱۱۶۳۲	۵۶۹۷	۶۵۱۸	۴۰۵	۸۱
گنبدکاووس	۱۸۴۷۹۰	۹۷۳۳۷	۱۶۸۷۳	۱۹۴۵۷	۳۳۱۴۷	۸۱۰۹
مراوه تپه	۴۶۰۰۰	۲۶۵۵۱	۲۴۷۰	۱۵۰۰	۱۸۸۸	۴۳۱
مینودشت	۴۶۹۱۸	۱۷۶۲۵	۱۷۷۸	۷۲۵	۱۸۱۸۸	۲۷۹۵

۱) محصولات آرائه می‌شوند که حداقل ۱۰ درصد سطح زیر کشت محصولات سالانه استان را شامل شود. مأخذ- سازمان جهاد کشاورزی استان گلستان.

۲۹-۵- مساحت جنگل کاری و تولید نهال				سال و شهرستان
تولید نهال <sup>(۱)</sup>	جنگل کاری			
	خصوصی	دولتی	جمع	
۰۰۰	۲۰۸۴	۳۷۰۰	۵۷۸۴	۱۳۸۵
۸۵۰۰	.	۱۷۱۴	۱۷۱۴	۱۳۹۰
۲۸۷	۱۸۲	۲۳۰	۴۱۲	۱۳۹۵
۱۳۴۰	.	۶۹۷	۶۹۷	۱۳۹۶
۳۵۹۰	.	۴۸۱	۴۸۱	۱۳۹۷
۱۹۰۰	.	۴۳۰	۴۳۰	۱۳۹۸
۲۰۰۰	.	۴۳۵	۴۳۵	۱۳۹۹
۲۰۵۰	.	۲۰۱	۲۰۱	۱۴۰۰
۱۱۰	.	.	.	آزادشهر
.	.	.	.	آق قلا
.	.	.	.	بندرگز
.	.	.	.	ترکمن
.	.	.	.	رامیان
۲۲۰	.	.	.	علی آباد
.	.	.	.	کردکوی
۲۲۰	.	۱۲۰	۱۲۰	کلاله
.	.	۲۵	۲۵	گالیکش
۱۵۰۰	.	.	.	گرگان
.	.	.	.	گمیشان
.	.	.	.	گنبد کاووس
.	.	۵۶	۵۶	مراوه تپه
.	.	.	.	مینودشت

(۱) شامل نهال جنگلی، مرتعی، بیابانی، دولتی و خصوصی می باشد.  
 مأخذ - اداره کل منابع طبیعی و آبخیزداری استان گلستان.

۳۰-۵- سطح زیر کشت و مقدار تولید برخی از نباتات صنعتی<sup>(۱)</sup> (هکتار-تن)

آفتابگردان آجیلی		آفتابگردان روغنی		چغندر قند		سال زراعی و شهرستان
تولید	سطح	تولید	سطح	تولید	سطح	
.	.	.	.	.	.	..... ۱۳۹۰-۹۱
.	.	.	.	.	.	..... ۱۳۹۴-۹۵
.	.	۳۰۵۷	۲۶۶۹	۱۴۸۹۲	۵۳۰	..... ۱۳۹۵-۹۶
.	.	۳۳۷۵	۲۸۰۰	۳۵۵۱۰	۸۸۷	..... ۱۳۹۶-۹۷
۲۲۴۳	۲۱۹۶	۴۷۲۵	۴۵۱۰	۴۴۵۸۳	۹۰۸	..... ۱۳۹۷-۹۸
۱۲۷۲	۱۲۴۲	۹۷۵	۱۰۸۰	۱۳۴۴۱۳	۲۷۴۳	..... ۱۳۹۸-۹۹
<b>۱۰۳۳۱</b>	<b>۴۷۶۳۳</b>	<b>۱۵۹۹</b>	<b>۱۴۲۵</b>	<b>۱۷۷۰</b>	<b>۱۱۲۷</b>	<b>..... ۱۳۹۹-۱۴۰۰</b>
۴۰۶۱	۱۹۸۴	۴	۴	.	.	..... آزادشهر
۲۰۷۰	۱۸۱۲	۴	۹	.	.	..... آق قلا
۲۰۳۵	۱۱۴۳	۵	۱۱	.	.	..... بندرگز
۱۳۳۴	۱۰۵۰	۲	۵	.	.	..... ترکمن
۳۶	۲۱	۱۰۳۵	۶۴۴	.	.	..... رامیان
۹۷۵۷	۵۶۹۳	۱۵	۲۱	۱۳۶۳	۷۸۱	..... علی آباد
۶۳۰۴	۳۰۵۲	.	.	.	.	..... کردکوی
۱۶۸۶۱	۹۷۷۵	۴۴	۶۳	.	.	..... کلاله
۸۱۵۶	۴۵۵۵	۳	۵	.	.	..... گالیکش
۱۱۹۲۴	۵۳۶۲	۱۸۳	۱۵۶	۶	۳	..... گرگان
۵۴۷	۴۶۱	.	.	.	.	..... گمیشان
۱۲۹۵۴	۹۵۳۳	۱۵	۲۴	.	.	..... گنبد کاووس
۲۲۰۰	۱۸۳۰	۲۸۵	۴۷۵	.	.	..... مراوه تپه
۲۰۹۳	۱۳۶۳	۵	۹	۴۰۲	۳۴۳	..... مینودشت

## ۳۰-۵- سطح زیر کشت و مقدار تولید برخی از نباتات صنعتی (دنباله) (هکتار-تن)

سویا		سایردانه‌های روغنی		پنبه		انواع توتون و تنباکو		سال زراعی و شهرستان
تولید	سطح	تولید	سطح	تولید	سطح	تولید	سطح	
۱۲۹۸۵۷	۵۳۴۳۲	۲۵۵۴۶	۳۱۵۶۳	۱۷۵۸۱	۹۰۳۱	۳۸۳۴	۲۳۰۸	..... ۱۳۹۰-۹۱
۸۷۷۱۴	۳۴۴۵۸	۴۴۰۶	۳۹۴۲	۲۳۶۳۷	۱۰۱۸۰	.	.	..... ۱۳۹۴-۹۵
۴۰۵۲۷	۲۱۰۰۱	۵۱۹	۴۹۶	۲۲۶۶۸	۱۱۶۹۶	۲۷۵۰	۱۷۱۷	..... ۱۳۹۵-۹۶
۳۶۰۰	۲۱۰۵۰	۵۸۶	۲۷۳	۶۷۰۲	۵۹۲۵	۲۶۷۶	۱۲۷۳	..... ۱۳۹۶-۹۷
۳۵۲۰۰	۱۵۵۰۰	۷۸۰	۲۲۵	۳۲۰۳۹	۱۷۶۰۰	۴۸۸۵	۲۰۱۰	..... ۱۳۹۷-۹۸
۲۴۵۰۵	۱۰۶۴۹	۵۶۱	۲۳۰	۵۹۶۶۱	۲۱۳۵۸	۵۱۰۷	۲۳۲۴	..... ۱۳۹۸-۹۹
<b>۲۷۹۰۵</b>	<b>۱۲۶۴۲</b>	<b>۶۹۲</b>	<b>۱۹۹</b>	<b>۳۲۶۵۳</b>	<b>۱۷۶۰۴</b>	<b>۱۷۷۰</b>	<b>۱۱۲۷</b>	..... <b>۱۳۹۹-۱۴۰۰</b>
۱۱۳۸	۶۱۸	۱۶	۴	۱۰۸	۴۹	.	.	..... آزادشهر
۴۹	۳۵	۴	۶	۶۱۴۹	۴۹۷۰	.	.	..... آق‌قلا
۲۴۹۶	۱۲۶۸	.	.	۱۲۲	۱۰۶	.	.	..... بندرگز
۲۴	۱۵	۱	۱	۲۱۷	۳۶۹	.	.	..... ترکمن
۵۴۱۱	۱۳۶	۱	۱	۹۰۷	۵۸۰	.	.	..... رامیان
۲۸۴۹	۱۶۵۹	۳	۴	۴۰۹۹	۱۷۸۴	۱۳۶۳	۷۸۱	..... علی‌آباد
۴۵۸۴	۲۵۸۲	۲	۲	۱۸۰۱	۱۰۰۰	.	.	..... کردکوی
۹۴	۶۹	۳	۴	۲۵	۱۰	.	.	..... کلاله
۱۰۸۷	۷۴۴	۳۰	۱۳	۱۷	۱۰	.	.	..... گالیکش
۹۹۵۶	۵۳۷۲	۲	۲	۶۴۴۳	۲۰۶۲	۶	۳	..... گرگان
.	.	.	.	۱۲۳	۱۸۸	.	.	..... گمیشان
۵۸	۵۳	۱۶	۷	۱۲۶۴۱	۶۴۷۵	.	.	..... گنبدکاووس
.	.	.	.	.	.	.	.	..... مراوه‌تپه
۱۵۹	۹۱	۶۱۶	۱۵۷	۴	۲	۴۰۲	۳۴۳	..... مینودشت



۳۰-۵- سطح زیر کشت و مقدار تولید برخی از نباتات صنعتی (دنباله)								
کل محصولات صنعتی		کتان و کنف		کنجد		کلزا		سال زراعی و شهرستان
تولید	سطح	تولید	سطح	تولید	سطح	تولید	سطح	
۲۰۲۲۲۷	۱۰۷۶۳۵	.	.	.	.	۲۵۴۰۸	۱۱۳۰۱	۱۳۹۰-۹۱
۱۱۸۷۵۶	۵۲۴۸۶	.	.	.	.	۱۲۷۰۷	۸۲۶۰	۱۳۹۵-۹۴
۱۳۴۶۴۷	۵۰۶۷۹	.	.	.	.	۵۰۲۳۵	۲۲۶۵۱	۱۳۹۵-۹۶
۲۰۱۷۷۶	۹۳۸۹۳	.	.	.	.	۱۰۹۵۲۲	۵۴۱۷۲	۱۳۹۶-۹۷
۲۹۳۶۸۶	۱۲۷۹۰۰	.	.	۱۲۳۱	۱۲۳۱	۱۶۸۰۰۰	۸۳۷۲۰	۱۳۹۷-۹۸
۳۱۳۲۸۷	۹۱۷۵۶	.	.	۵۱۴	۸۴۶	۸۶۲۸۶	۵۱۲۸۶	۱۳۹۸-۹۹
<b>۳۵۳۷۹۰</b>	<b>۹۰۰۳۳</b>	.	.	<b>۱۵۹۹</b>	<b>۱۴۲۵</b>	<b>۸۰۳۳۱</b>	<b>۴۷۶۳۳</b>	<b>۱۳۹۹-۱۴۰۰</b>
۱۱۷۵۹	۲۷۸۹	.	.	۴	۴	۴۰۶۱	۱۹۸۴	آزادشهر
۲۰۵۱۰	۷۳۶۳	.	.	۴	۹	۲۰۷۰	۱۸۱۲	آق قلا
۴۶۵۸	۲۵۲۸	.	.	۵	۱۱	۲۰۳۵	۱۱۴۳	بندرگز
۲۳۳۲۷	۲۱۲۱	.	.	۲	۵	۱۳۳۴	۱۰۵۰	ترکمن
۱۲۸۳۴	۴۵۸۰	.	.	۱۰۳۵	۶۴۴	۳۶	۲۱	رامیان
۴۲۵۲۱	۱۰۶۰۰	.	.	۱۵	۲۱	۹۷۵۷	۵۶۹۳	علی آباد
۱۶۰۴۹	۶۸۱۳	.	.	.	.	۶۳۰۴	۳۰۵۲	کردکوی
۴۴۷۵۳	۱۰۵۹۷	.	.	۴۴	۶۳	۱۶۸۶۱	۹۷۷۵	کلاله
۲۶۳۵۰	۵۸۰۳	.	.	۳	۵	۸۱۵۶	۴۵۵۵	گالیکش
۱۰۵۵۲۹	۱۴۰۹۸	.	.	۱۸۳	۱۵۶	۱۱۹۲۴	۵۳۶۲	گرگان
۳۲۳۷	۷۳۳	.	.	.	.	۵۴۷	۴۶۱	گمیشان
۲۹۵۲۹	۱۶۳۴۹	.	.	۱۵	۲۴	۱۲۹۵۴	۹۵۳۳	گنبد کاووس
۳۸۰۴	۳۴۵۲	.	.	۲۸۵	۴۷۵	۲۲۰۰	۱۸۳۰	مراوه تپه
۸۹۳۱	۲۱۹۶	.	.	۵	۹	۲۰۹۳	۱۳۶۳	مینودشت

(۱) اعداد مندرج در جدول فوق از سال های قبل (۸۵ الی ۹۳) طبق گزارش سازمان جهاد کشاورزی اصلاح شده است. مأخذ- سازمان جهاد کشاورزی استان.

آب‌های شمال				سال
ماهی خاویاری	ماهیان استخوانی	کلیکا	جمع	
-	۲۴۳۴	×	۲۴۳۴	..... ۱۳۸۵
۲۶	۱۲۰۴	×	۱۲۳۰	..... ۱۳۹۰
۹	۷۴۲	×	۷۵۱	..... ۱۳۹۵
۱۲	۶۸۱	×	۶۹۳	..... ۱۳۹۶
۷	۸۱۱	×	۸۱۸	..... ۱۳۹۷
۵	۸۵۲	×	۸۵۷	..... ۱۳۹۸
۵	۱۰۵۲	×	۱۰۵۷	..... ۱۳۹۹
۳	۱۹۵	×	۱۹۹	..... ۱۴۰۰

مأخذ - اداره کل شیلات استان گلستان.

۳۲-۵- مقدار تولید آبی پروری (تن)

مزارع پرورش ماهی			پرورش ماهی در قفس	جمع	سال
ماهی خاویاری	ماهی سردابی	ماهی گرمایی			
...	...	...	...	...	۱۳۸۵
۲	۳۱۱۲	۴۰۵۱	...	۷۹۴۵	۱۳۹۰
.	۶۵۰	۱۷۴۶۲	...	۲۰۷۴۷	۱۳۹۵
.	۷۸۰	۱۲۸۵۵	...	۱۶۶۴۲	۱۳۹۶
.	۹۱۰	۱۲۹۹۴	...	۱۸۰۹۶	۱۳۹۷
.	۹۲۵	۷۴۶۸	...	۱۹۷۲۷	۱۳۹۸
.	۱۰۰۴	۱۷۳۸۳	...	۲۱۲۳۲	۱۳۹۹
.	۹۹۷	۱۴۳۱	...	۱۱۹۵۰	۱۴۰۰

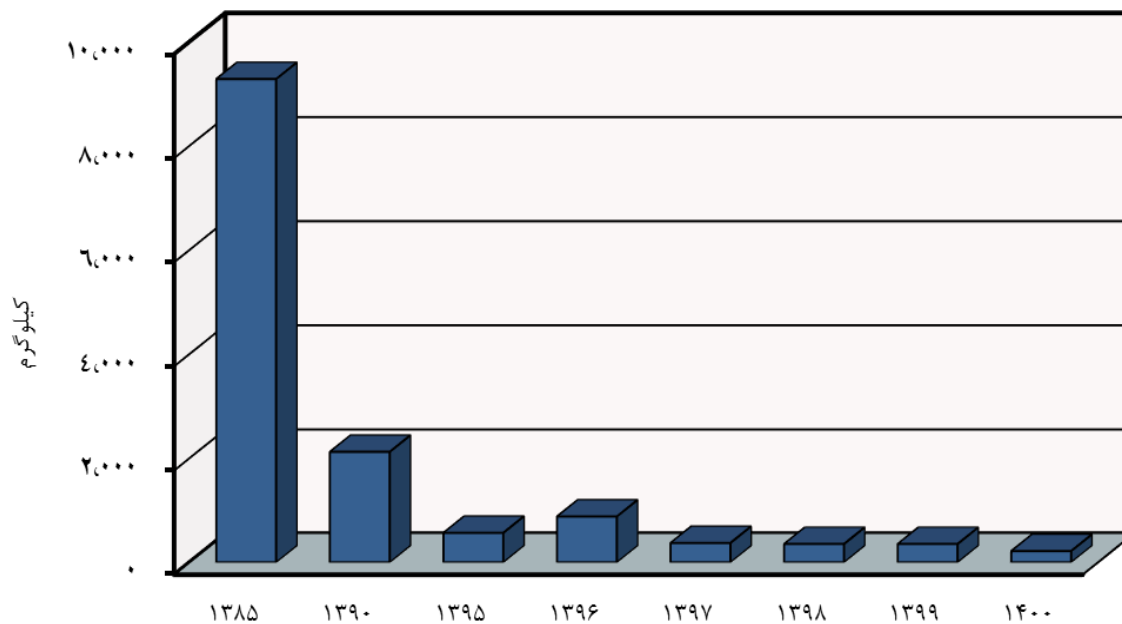
برداشت از منابع طبیعی و نیمه طبیعی	مزارع پرورش میگو			سال
	مزارع پرورش میگو (شاه میگو)	مزارع پرورش میگو (آب شیرین)	مزارع پرورش میگو (آب شور)	
...	...	...	...	۱۳۸۵
۶۴۰	×	×	۱۴۰	۱۳۹۰
۱۵۱۰	×	×	۱۱۲۵	۱۳۹۵
۱۳۱۷	×	×	۱۶۹۰	۱۳۹۶
۱۶۰۷	×	×	۲۵۸۵	۱۳۹۷
۱۰۹۲۹	×	×	۴۰۵	۱۳۹۸
۲۴۳۵	×	×	۴۱۰	۱۳۹۹
۷۹۵۷	×	×	۱۵۶۵	۱۴۰۰

مأخذ- اداره کل شیلات استان گلستان.

۳۳-۵- مقدار تولید خاویار و گوشت از انواع ماهیان خاویاری (کیلوگرم)								سال
گوشت			خاویار					
دراکول	تاس ماهی	فیل ماهی	جمع	دراکول	تاس ماهی	فیل ماهی	جمع	
۹۶۶	۳۲۰۹۸	۱۵۰۴۷	۴۸۱۱۱	۱۸۱	۷۴۲۴	۱۶۷۸	۹۲۸۳	..... ۱۳۸۵
۵۹۵	۱۰۴۸۸	۹۱۹۵	۲۰۲۷۸	۷۱	۱۰۳۸	۱۰۱۳	۲۱۲۲	..... ۱۳۹۰
۱۷۶	۳۷۳۲	۳۱۲۸	۷۰۳۶	۵	۲۸۸	۲۷۳	۵۶۶	..... ۱۳۹۵
۲۴۷	۴۲۸۸	۴۶۴۶	۹۱۸۱	۳۶	۳۸۷	۴۵۷	۸۸۰	..... ۱۳۹۶
۹۴	۳۲۴۰	۲۲۲۳	۵۵۵۷	۱۵	۱۷۸	۱۷۹	۳۷۲	..... ۱۳۹۷
۱۵۰	۲۳۷۷	۱۸۰۰	۴۳۲۷	۱۸	۱۲۹	۲۰۵	۳۵۲	..... ۱۳۹۸
۱۷۳	۲۶۷۳	۱۵۰۰	۴۳۴۵	۲۲	۱۵۵	۱۷۵	۳۵۲	..... ۱۳۹۹
۱۷	۱۹۲۳	۱۴۵	۲۱۵۵	۱	۱۲۸	۱۰	۲۱۶	..... ۱۴۰۰

مأخذ- اداره کل شیلات استان گلستان.

۵-۵- مقدار تولید خاویار



منبع: جدول ۵-۳۳

۳۴-۵- مقدار تولید انواع گونه‌های بچه ماهیان (هزار قطعه)

سال	جمع	سفید	خاویاری	کپور ماهیان	آزاد
..... ۱۳۸۵	۵۵۴۲۵	۲۵۲۳۰	۶۰۰۳	۲۰۸۷۷	۰
..... ۱۳۹۰	۱۱۳۷۱۹	۲۹۴۴۶	۲۰۰۸	۲۱۴۴۶	۰
..... ۱۳۹۵	۸۱۵۵۸	۶۳۷	۲۲	۱۱۳۱۲	۰
..... ۱۳۹۶	۶۹۶۷۶	۰	۱۸۰	۳۸۰۷۷	۰
..... ۱۳۹۷	۷۶۵۲۲	۰	۶۰۵	۴۶۳۵۹	۰
..... ۱۳۹۸	۱۰۳۷۹۱	۳۰۵۴	۱۰۷۹	۶۰۷۰۹	۰
..... ۱۳۹۹	۸۳۲۶۷	۰	۰	۵۲۰۰۹	۰
..... ۱۴۰۰	۳۴۵۱۹	۰	۰	۱۳۱۹۲	۰

سال	قزل‌آلا	سیم	سوف	سایر
..... ۱۳۸۵	۰	۰	۰	۳۳۱۴
..... ۱۳۹۰	۰	۰	۰	۶۰۸۲۰
..... ۱۳۹۵	۰	۰	۰	۶۹۵۸۷
..... ۱۳۹۶	۰	۰	۰	۳۱۴۱۸
..... ۱۳۹۷	۰	۰	۰	۲۹۵۵۹
..... ۱۳۹۸	۰	۰	۰	۳۸۹۴۹
..... ۱۳۹۹	۰	۰	۰	۳۱۲۵۷
..... ۱۴۰۰	۰	۰	۰	۲۰۰۹۰

مأخذ- اداره کل شیلات استان گلستان.

۳۵-۵- تعداد شناورهای صیادی و صیادان عضو تعاونی صیادی (فروند)

تعداد صیاد	تعداد شناورهای صیادی				سال و شهرستان
	کشتی	بارکاس	قایق	جمع	
۱۶۵۷	×	۶	۲۸۵	۲۹۱	۱۳۸۵
۱۶۸۴	×	۳	۲۲۳	۲۲۶	۱۳۹۰
۱۶۴	×	۰	۹۷	۹۷	۱۳۹۵
۱۹۸	×	۰	۶۱	۶۱	۱۳۹۶
۲۰۸	×	۰	۶۱	۶۱	۱۳۹۷
۲۰۵	×	۰	۶۲	۶۲	۱۳۹۸
۲۰۵	×	۰	۶۲	۶۲	۱۳۹۹
۲۴۳	×	۰	۷۹	۷۹	۱۴۰۰
۱۳۳	×	۰	۲۵	۲۵	ترکمن
۱۱۰	×	۰	۵۴	۵۴	گمیشان

مأخذ- اداره کل شیلات استان گلستان.

۳۶-۵- تعداد شاغلان زیر بخش شیلات (صید) استان گلستان (نفر)

تعداد شاغلان	سال
۰۰۰	۱۳۸۵
۱۴۶۱	۱۳۹۰
۶۴۰	۱۳۹۵
۷۵۳	۱۳۹۶
۶۵۵	۱۳۹۷
۶۸۶	۱۳۹۸
۵۳۲	۱۳۹۹
۴۹۶	۱۴۰۰

مأخذ- اداره کل شیلات استان گلستان.

۳۷-۵- تعداد شاغلان زیر بخش شیلات (آبزی پروری) استان گلستان (نفر)

تعداد شاغلان	سال
۰۰۰	۱۳۸۵
۴۳۲۸	۱۳۹۰
۵۷۳۴	۱۳۹۵
۲۴۷۸	۱۳۹۶
۳۲۸۴	۱۳۹۷
۴۳۵۵	۱۳۹۸
۵۶۸۴	۱۳۹۹
۴۲۲۵	۱۴۰۰

مأخذ- اداره کل شیلات استان گلستان.

۳۸-۵- مساحت مزارع پرورش ماهی و میگو (هکتار)

شرح	۱۳۸۵	۱۳۹۰	۱۳۹۵	۱۳۹۶
جمع.....	۰۰۰	۴۰۸۴	۹۸۰۲	۷۳۳۶
پرورش ماهی گرمایی.....	۰۰۰	۲۱۴۲	۲۰۳۸	۱۴۰۷
پرورش ماهی سردابی.....	۰۰۰	۷۲	۳	۳
برداشت از منابع طبیعی و غیر طبیعی.....	۰۰۰	۱۸۰۰	۷۳۷۵	۵۴۱۲
پرورش میگو.....	۰۰۰	۷۰	۳۸۶	۵۱۴

شرح	۱۳۹۷	۱۳۹۸	۱۳۹۹	۱۴۰۰
جمع.....	۶۹۴۷	۹۲۸۵	۹۱۱۲	۷۴۹۸
پرورش ماهی گرمایی.....	۱۴۸۱	۲۱۱۵	۲۱۲۰	۱۹۹۲
پرورش ماهی سردابی.....	۴	۴	۵	۳
برداشت از منابع طبیعی و غیر طبیعی.....	۴۶۳۲	۶۲۳۳	۶۶۰۶	۴۳۰۰
پرورش میگو.....	۸۳۰	۹۳۷	۳۸۱	۱۲۰۳

مأخذ- اداره کل شیلات استان گلستان.



۳۹-۵- مشخصات عمومی شرکت‌های تعاونی کشاورزی فعال تحت پوشش اداره کل تعاون، کار و رفاه اجتماعی در پایان سال

سرمایه (میلیون ریال)	شاغلان	اعضاء	تعداد	سال و شهرستان
۴۰۵۷۲	۸۶۰۹	۲۲۰۸۴	۲۵۹۶	۱۳۸۵
۷۶۷۷۳	۱۱۵۵۵	۲۲۶۶۸	۲۴۹۳	۱۳۹۰
۲۳۷۶۴۱	۷۰۳۳	۱۴۲۰۳	۸۸۸	۱۳۹۵
۲۷۴۱۲۹	۶۵۷۷	۱۳۵۷۲	۸۵۹	۱۳۹۶
۳۲۴۱۶۲	۷۳۴۹	۱۴۷۵۶	۹۴۰	۱۳۹۷
۳۳۰۲۲۳	۸۰۰۵	۱۶۶۱۷	۹۷۷	۱۳۹۸
۳۴۰۹۴۹	۸۰۸۳	۹۳۶۶	۹۹۹	۱۳۹۹
<b>۴۵۴۶۱۵</b>	<b>۸۱۷۴</b>	<b>۱۰۳۳۳</b>	<b>۹۷۱</b>	<b>۱۴۰۰</b>
۲۳۱۷	۱۶۳	۳۱۵	۳۷	آزادشهر
۵۹۳۳۰	۱۸۹	۱۷۵	۲۷	آق‌قلا
۱۱۷	۸۳	۸۲	۱۴	بندرگز
۸۳۷۰	۹۹۱	۲۴۰	۴۴	ترکمن
۲۰۹۲	۲۶۰	۴۳۷	۴۲	رامیان
۴۵۸۲	۲۹۵	۵۳۳	۶۵	علی‌آباد
۳۳۸۱۳	۲۷۰	۴۸۰	۶۸	کردکوی
۶۵۲۲	۱۸۱۷	۱۷۵۵	۱۶۹	کلاله
۷۲۵۹۷	۳۱۴	۶۴۰	۲۲	گالیکش
۱۷۲۱۲۴	۱۰۷۵	۱۰۷۹	۱۴۵	گرگان
۱۲۱۶۹	۱۱۷۴	۱۴۸۴	۷۳	گمیشان
۴۷۵۰۰	۱۰۰۰	۲۳۴۰	۱۸۰	گنبدکاووس
۲۵۶۳۷	۳۵۷	۵۴۷	۴۷	مراوه‌تپه
۷۴۴۴	۱۸۶	۲۲۶	۳۸	مینودشت

مأخذ- اداره کل تعاون، کار و رفاه اجتماعی استان گلستان.

## ۴۰-۵- مشخصات عمومی شرکت‌های تعاونی کشاورزی فعال تحت پوشش سازمان تعاون روستایی در پایان سال

سرمایه (میلیون ریال)	شاغلان	اعضاء	تعداد	سال و شهرستان
۶۵۷۱	۱۴۷	۳۰۰۰۰	۴۶	۱۳۸۵
۹۹۳۸	۸۳	۲۸۸۸۷	۴۸	۱۳۹۰
۱۰۵۷۲۱	۷۴	۲۳۸۶۷	۵۹	۱۳۹۵ <sup>(۱)</sup>
۱۴۲۴۶۲	۷۹	۱۳۷۱۱	۳۴	۱۳۹۶
۱۴۳۱۸۰	۸۳	۱۳۵۷۱	۴۳	۱۳۹۷
۱۴۵۲۸۸	۹۰	۱۲۵۰۶	۳۸	۱۳۹۸
۱۴۸۳۱۷	۹۲	۱۲۲۳۴	۳۸	۱۳۹۹
<b>۱۴۸۹۳۴</b>	<b>۹۰</b>	<b>۱۲۵۰۶</b>	<b>۳۸</b>	<b>۱۴۰۰</b>
۳۷۳	۳	۳۶	۱	آزادشهر
۲۴۲۵	۷	۱۹۸۰	۴	آق‌قلا
۶۲۵	۱۵	۱۲۷۵	۴	بندرگز
۴۹	۱	۱۶۷	۱	ترکمن
۱۱۵۶	۱۰	۱۷۳	۳	رامیان
۴۶۳	۲	۴۰	۲	علی‌آباد
۵۴۲۱	۴	۱۴۶۸	۳	کردکوی
.	۲	۵۶۰	۱	کلاله
.	.	.	.	گالیکش
۱۳۰۲۱۸	۲۲	۸۱۸	۸	گرگان
۱۰۰۸	۶	۲۸۰۵	۳	گمیشان
۶۸۱۵	۱۳	۲۲۹۰	۶	گنبدکاووس
.	.	.	.	مراوه‌تپه
۳۸۱	۵	۸۹۴	۲	مینودشت

(۱) اطلاعات سال‌های ۱۳۹۵ توسط کارشناس دستگاه مربوطه تجدید نظر شده است.

مأخذ- سازمان تعاون روستایی استان گلستان.