

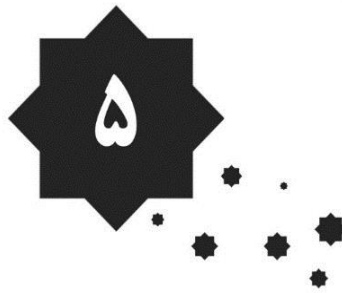


کشاورزی،
جنگل داری
و شیلات



مقدمه

در سال ۱۳۶۷، اولین سرشماری عمومی کشاورزی کشور توسط مرکز آمار ایران، در سطح نقاط شهری و روستایی به مرحله اجرا درآمد. در این سرشماری، کلیه بهره‌برداران کشاورزی مربوط به اشخاص حقیقی از طریق مراجعه به خانوارهای ساکن نقاط روستایی و شهری و نیز خانوارهای غیرساکن و بهره‌بردارانهای مربوط به اشخاص حقوقی از طریق شناسایی تمام مکان‌های محل انجام فعالیت‌های کشاورزی آنها مورد آمارگیری قرار گرفتند. با استفاده از چارچوب این سرشماری، اولین طرح آمارگیری نمونه‌ای کشاورزی در سال ۱۳۷۱ توسط مرکز آمار ایران انجام شد. در این طرح فقط فعالیت زراعت بهره‌برداران زراعی تحت پوشش قرار گرفت و اطلاعات مربوط به تولید، ارزش تولیدات و هزینه تولید محصولات عمده زراعی و... برای سال ۱۳۷۰ جمع‌آوری شد.

در سال ۱۳۷۲ دومین سرشماری عمومی کشاورزی کشور توسط مرکز آمار ایران به مورد اجرا درآمد. در این سرشماری برخی از شهرها یا حوزه‌های شهری که تعداد خانوار بهره‌بردار آنها در زمان سرشماری ۱۳۶۷ قابل توجه نبوده است مورد سرشماری قرار نگرفته‌اند. سهم این بخش از جامعه طبق محاسبات انجام شده معادل ۱/۷ درصد تعداد خانوارهای بهره‌بردار، ۲/۵ درصد اراضی زراعی زیر کشت، ۳/۲ درصد مساحت باغ و گلستان و ۱/۳ درصد تعداد دام‌های کشور در سال ۱۳۶۷ بوده است.

در سال ۱۳۸۲ سومین سرشماری عمومی کشاورزی کشور توسط مرکز آمار ایران و با مشارکت وزارت جهاد کشاورزی اجرا گردید. در این سرشماری برای شناسایی بهره‌برداران کشاورزی، تمام نقاط کشور به استثنای ۱۰۸ شهر تحت عنوان شهرهای منتخب فهرست برداری شد. فهرست بهره‌برداران کشاورزی شهرهای منتخب، در سال ۱۳۸۱ با استفاده از اطلاعات موجود در وزارت جهاد کشاورزی و تحقیقات محلی، در قالب "سرشماری بهره‌برداران کشاورزی شهرهای منتخب" تهیه شد.

لازم به ذکر است با توجه به تغییرات ایجاد شده در تقسیمات کشوری، اطلاعات جداول مربوط به سرشماری عمومی کشاورزی ۱۳۸۲ بر پایه آخرین محدوده استان‌ها و براساس اطلاعات از نتایج تفصیلی این طرح بازسازی شده و محاسبات لازم در مرکز آمار ایران صورت گرفته است.

در سال ۱۳۹۳ چهارمین سرشماری عمومی کشاورزی کشور توسط مرکز آمار ایران به صورت عمومی (نقاط شهری و روستایی) به مورد اجرا درآمد. این سرشماری با استفاده از تبلت و سامانه یکپارچه جمع‌آوری الکترونیکی داده‌ها انجام گرفت. نتایج این سرشماری در برگیرنده طیف وسیعی از اطلاعات آماری است که منتخبی از آن در این فصل گنجانده شده است.

در سال ۱۳۸۴ با استفاده از چارچوب آماری سرشماری عمومی کشاورزی سال ۱۳۸۲، طرح آمارگیری از دامداری‌های کشور توسط مرکز آمار ایران و با مشارکت معاونت امور دام وزارت جهادکشاورزی برای اولین بار اجرا شد.

در سال ۱۳۶۹ برای اولین بار آمار گاوداری‌های صنعتی توسط مرکز آمار ایران گردآوری شد که در این طرح از فهرست گاوداری‌های صنعتی منتج از سرشماری عمومی کشاورزی ۱۳۶۷ استفاده گردید. این طرح در سال ۱۳۷۳ به صورت سرشماری و در سال‌های ۱۳۷۵، ۱۳۷۹ و ۱۳۸۶ توسط مرکز آمار ایران و در سال ۱۳۸۳ توسط وزارت جهادکشاورزی به صورت نمونه‌ای انجام و نتایج آن ارائه شده است. جهت دسترسی به آمارهای مربوط سرشماری کشاورزی سال ۱۳۸۲ به سالنامه‌های سال‌های قبل مراجعه شود.

آمار کشتار دام تا سال ۱۳۴۶ توسط دفتر آمار وزارت دارایی انتشار می‌یافت. از سال ۱۳۴۷ تا سال ۱۳۷۵ گردآوری و انتشار آمار کشتار دام توسط مرکز آمار ایران انجام شده است. از سال ۱۳۷۶ جمع‌آوری اطلاعات مذکور از طریق کشتارگاه‌ها و با همکاری اداره کل دامپزشکی استان صورت می‌گیرد.

مرکز آمار ایران برای اولین بار در سال‌های ۱۳۶۴ و ۱۳۶۵ طرح‌های آمارگیری از موسسات مرغداری را اجرا نموده است. در سال‌های اخیر با توجه به تنوع فعالیت در صنعت مرغداری برای هر یک از فعالیت‌های پرورش مرغ تخمگذار و پولت، مرغ مادر و جوجه کشی اقدام به اجرای سرشماری کرده و برای فعالیت پرورش مرغ گوشتی، آمارگیری نمونه‌ای به عمل آورده است.

اطلاعات آماری مندرج در این فصل، شامل آمارهایی در زمین‌های زراعت و باغداری، دام و طیور، جنگلداری، شیلات و شرکت‌های تعاونی می‌باشد که از نشریات مختلف مرکز آمار ایران، اطلاعات و گزارش‌های مربوط به سازمان‌های سازمان جهادکشاورزی، شرکت سهامی خدمات حمایتی کشاورزی، اداره کل منابع طبیعی و آبخیزداری، اداره کل تعاون روستایی، اداره کل تعاون، کار و رفاه اجتماعی استان استفاده شده است.

تعاریف و مفاهیم

بهره‌برداری کشاورزی: واحد تولیدی اقتصادی شامل یک یا چند فعالیت کشاورزی در محدوده جغرافیایی مشخص (آبادی یا شهر) است که تحت مدیریت واحد (حقیقی، حقوقی) قرار دارد.

زراعت: کشت گیاهان سالانه با هدف بهره‌برداری اقتصادی است که در فضای باز یا زیرپوشش موقت مثل پلاستیک، روی زمین زراعی یا بین درختان باغ انجام می‌شود.

باغداری: بهره‌برداری‌هایی که در روز آمارگیری حداقل ۲۰۰ متر مربع باغ و قلمستان دارند.

دام سنگین: شامل گاو و گوساله، گاو میش و بچه گاو میش و شتر و بچه شتر و تک‌سمی‌ها است.
بهره‌بردار پرورش دام سنگین: بهره‌برداری کشاورزی که در روز آمارگیری دارای حداقل یک رأس دام سنگین باشد.

دام سبک: شامل گوسفند، بره، بز و بزغاله است.

بهره‌بردار پرورش دام سبک: بهره‌برداری کشاورزی که در روز آمارگیری دارای حداقل دو رأس دام سبک باشد.

کشت گلخانه‌ای: کشت انواع گیاهان سالانه یا دائمی است که در گلخانه‌ها با هدف بهره‌برداری اقتصادی انجام می‌شود. کشت محصولات کشاورزی زیر پوشش موقت مانند کشت زیر پلاستیک، کشت گلخانه‌ای محسوب نمی‌شود.

دام شیردوشی شده: دام ماده‌ای است که در ۳۶۵ روز گذشته نسبت به روز سرشماری زایمان کرده و از آن شیردوشی شده باشد. دامی که تمام شیر آن به مصرف نوزادش می‌رسد، دام شیردوشی شده محسوب نمی‌شود.

ماکیان (طیور): شامل مرغ گوشتی، مرغ تخمگذار، شترمرغ، کبک، مرغ بومی، بلدرچین، قرقاول، بوقلمون، اردک، غاز، درآج، تیهو، مرغ شاخدار و هوبره است.

پرورش زنبورعسل: مجموعه فعالیت‌هایی که به منظور بهره‌برداری از زنبورعسل و تولیدات آن نظیر عسل، ملکه، موم، ژل رویال و زهر انجام می‌شود. گرده و بره موم که توسط زنبورعسل جمع‌آوری می‌شود، سایر تولیدات این فعالیت است.

پرورش کرم ابریشم (نوغان‌داری): مجموعه عملیاتی که با هدف تولید ابریشم، پيله یا تخم نوغان انجام می‌شود.

مزارع پرورش آبزیان: به مجموعه‌هایی از استخرها، کانال‌های آب، خروجی زهکش و تاسیسات مرتبط نظیر انبار، نگهبانی، سرایداری و مدیریت گفته می‌شود که با هدف آبزی‌پروری بوجود آمده است.

ماهیان گرمابی: ماهیانی هستند که از نظر زیستی در آب‌های با دمای ۳۵-۱۴ درجه سلسیوس رشد و نمو می‌کنند. گونه‌هایی از این ماهیان در محیط‌های مصنوعی نظیر آب‌بندان، آب پشت سدها و استخرها پرورش داده می‌شوند. مانند خانواده کپور (آمور و فیتوفاک).

ماهیان سردابی: ماهیانی هستند که از نظر زیستی در آب‌های با دمای ۱۹-۶ درجه سلسیوس رشد و نمو می‌کنند گونه‌هایی از این ماهیان در محیط‌های مصنوعی نظیر استخر و سدهای ساخته شده پرورش داده می‌شوند مانند قزل‌آلای رنگین‌کمان.

بهره‌بردار کشاورزی: شخصی است حقیقی یا حقوقی که به تنهایی یا با مشارکت دیگران، مدیریت امور بهره‌برداری کشاورزی و مسئولیت فنی و اقتصادی آن را به عهده داشته و مستقیماً در سود و زیان آن سهیم است.

زمین‌های زراعی (اراضی زراعی): بخشی از زمین‌های کشاورزی است که برای کشت گیاهان سالانه (اعم از آبی و دیم) اختصاص یافته است. در زمین زراعی ممکن است به دلیل تناوب کشت یا علل دیگر، گیاهی کاشته نشده باشد.

زمین‌های زراعی آبی (اراضی زراعی آبی): زمین‌های زراعی است که آب موردنیاز برای زراعت در آن، از طریق آبیاری تامین می‌شود.

زمین‌های زراعی دیم (اراضی زراعی دیم): زمین‌های زراعی است که آب مورد نیاز برای زراعت در آن صرفاً از طریق نزولات آسمانی تامین می‌شود.

سطح زیرکشت: مساحت زمینی است که به منظور تولید محصول مورد نظر در سال زراعی زیر کشت رفته باشد.

سال زراعی: اول مهرماه هر سال لغایت پایان شهریورماه سال بعد است.

گیاهان سالانه (محصولات سالانه): گیاهان کشاورزی که معمولاً ساقه علفی دارند، دوره رویش آن‌ها کمتر از یک سال است و برای تولید دوره بعد دوباره کاشته می‌شوند. گیاهانی نظیر یونجه و نیشکر که تا چند سال، قسمت زیرزمینی آن‌ها پس از برداشت در زمین باقی می‌ماند و معمولاً در سال بعد رشد می‌کند نیز در این گروه قرار می‌گیرد.

گیاهان دائمی (محصولات دائمی): انواعی از گیاهان هستند که تنه یا ساقه آن‌ها چوبی است و پس از یک بار کاشت، چندین سال در زمین باقی می‌ماند و فقط عملیات داشت و برداشت آن تکرار می‌شود. مانند درختان میوه، بوته چای، گل محمدی و درخت تبریزی.

شبکه‌های آبیاری و زهکشی مدرن: به مجموعه‌ای از تاسیسات آبیاری، شامل تاسیسات آبیاری، انتقال آب و آبرسانی به مزارع و قطعات زراعی با مساحت حدود ۶۰ تا ۲۰۰ هکتار اطلاق می‌شود. که مجهز به تجهیزات کنترل، توزیع، تحویل و اندازه‌گیری آب باشد چنین شبکه‌ای، آب مورد نیاز را در شرایط نرمال هیدرولوژیکی با حداقل ۸۰ درصد تضمین، تامین می‌کند.

سد: رجوع کنید به تعاریف و مفاهیم «فصل ۹- آب و برق».

تولید: مقدار محصولی است که در دوره زمانی مشخص، طی فرایند تولید در واحد تولیدی، حاصل می‌شود و آماده عرضه برای فروش و مصرف است. در طرح‌های آماری مرکز آمار ایران، آن مقدار تولید که جنبه رایگان داشته یا دستمزد بابت آن جنسی باشد و یا به خودمصرفی واحد تولیدی برسد نیز، جزو تولید محسوب می‌شود.

در مورد محصولات کشاورزی، تولید هر محصول به حالت متعارف آن که از مزرعه برداشت می‌شود، مورد نظر است. در مورد برنج، وزن شلتوک، در مورد انواع لوبیا، وزن دانه خشک، در مورد یونجه، اسپرس و شبدر، وزن علوفه خشک، در مورد گردو، بادام و پسته، وزن محصول بدون پوست سبز ولی با پوست خشک و در مورد تبریزی، سپیدار و...، قطع درخت برحسب اصله، تولید محسوب می‌شود.

مراکز عرضه دام: به مراکزی گفته می‌شود که در آن عرضه و کشتار دام صورت می‌گیرد. سایر مراکز عرضه شامل مراکزی است که در آن پرندگان و ماهیان زینتی عرضه می‌شود.

مرکز عرضه فرآورده‌های خام دامی: مرکزی که یک نوع یا انواعی از فرآورده‌های خام دامی را عرضه می‌کنند و شامل مراکز اختصاصی عرضه گوشت و آلایش دام، گوشت و آلایش طیور، گوشت و سایر فرآورده‌های آبزیان (به صورت عمده‌فروشی یا خرده‌فروشی) و نیز سایر مراکز عرضه موادغذایی شامل (مانند سوپرمارکت‌ها، فروشگاه‌های زنجیره‌ای، سوپر پروتئینی‌ها و...) است.

مرکز عرضه فراورده‌های خام طیور: به مراکزی گفته می‌شود که فراورده‌های گوشت مرغ و آلایش خوراکی مرغ را عرضه می‌نمایند.

مرکز عرضه فراورده‌های خام آبزیان: به مراکزی گفته می‌شود که فراورده‌های گوشت آبزیان عرضه می‌شود.

سایر مراکز عرضه فراورده‌های خام: منظور مراکزی مانند سوپر مارکت‌ها، فروشگاه‌های زنجیره‌ای، سوپر پروتئینی‌ها و... می‌باشند.

مرغ گوشتی (نیمچه گوشتی): مرغی است که از پرورش جوجه یک روزه گوشتی، در یک بازه زمانی مشخص به منظور تولید گوشت حاصل می‌شود.

جوجه یک‌روزه مرغ گوشتی: به جوجه‌هایی که از قرار گرفتن تخم نطفه دار مرغ مادرگوشتی در ماشین‌های مخصوص جوجه کشی و طی زمان معین حاصل می‌شود، جوجه یک‌روزه مرغ گوشتی گفته می‌شود.

مرغداری پرورش مرغ تخمگذار: این نوع مرغداری یک واحد تولیدی کشاورزی است که در آن گله‌هایی از نژادهای اصلاح شده مرغ تخمگذار به منظور تولید تخم مرغ خوراکی نگهداری و پرورش داده می‌شود.

مرغ تخمگذار: مرغی است که از پرورش پالت تخمگذار، حاصل و به منظور تولید تخم مرغ خوراکی نگهداری می‌شود.

جوجه یک‌روزه مرغ تخمگذار: به جوجه‌هایی که از قرار گرفتن تخم نطفه دار مرغ مادر تخم گذار در ماشین‌های مخصوص جوجه کشی و طی زمان معین پس از تعیین جنسیت و حذف جوجه خروس‌ها حاصل می‌شود، جوجه یک‌روزه مرغ تخم گذار گفته می‌شود.

مرغداری پرورش مرغ گوشتی: یک واحد تولیدی کشاورزی است که در آن جوجه یک‌روزه مرغ گوشتی به منظور تولید مرغ گوشتی (نیمچه گوشتی) به مدت معینی، نگهداری و پرورش داده می‌شود. **تخم مرغ لنبه:** به تخم مرغ‌های تولید شده بدون پوسته سخت آهکی اصطلاحاً تخم مرغ لنبه گفته می‌شود.

مرغ مادر: مرغی است که از تخم نطفه‌دار آن برای تولید جوجه یک‌روزه استفاده شده و به سه گروه مرغ مادر گوشتی، مرغ مادر تخمگذار و مرغ مادر بومی تقسیم می‌شوند.

ماکیان (طیور): شامل مرغ گوشتی، مرغ تخمگذار، شترمرغ، کبک، مرغ بومی، بلدرچین، قرقاول، بوقلمون، اردک، غاز، درآج، تیهو، مرغ شاخدار و هوبره است.

کشت گلخانه‌ای: کشت انواع گیاهان سالانه یا دائمی است که در گلخانه‌ها با هدف بهره‌برداری اقتصادی انجام می‌شود. کشت محصولات کشاورزی زیر پوشش موقت مانند کشت زیر پلاستیک، کشت گلخانه‌ای محسوب نمی‌شود.

پرورش زنبورعسل: مجموعه فعالیت‌هایی که به منظور بهره‌برداری از زنبورعسل و تولیدات آن نظیر عسل، ملکه، موم، ژل رویال و زهر انجام می‌شود. گرده و بره موم که توسط زنبورعسل جمع‌آوری می‌شود، سایر تولیدات این فعالیت است.

پرورش کرم ابریشم (نوغان‌داری): مجموعه عملیاتی که با هدف تولید ابریشم، پيله یا تخم نوغان (تخم پروانه کرم ابریشم) انجام می‌شود.

ماهیان گرمابی: ماهیانی هستند که از نظر زیستی در آب‌های با دمای ۱۴-۳۵ درجه سلسیوس رشد و نمو می‌کنند. گونه‌هایی از این ماهیان در محیط‌های مصنوعی نظیر آب‌بندان، آب پشت سدها و استخرها پرورش داده می‌شوند. مانند خانواده کپور (آمور و فیتوفاگ).

ماهیان سردابی: ماهیانی هستند که از نظر زیستی در آب‌های با دمای ۱۹-۶ درجه سلسیوس رشد و نمو می‌کنند گونه‌هایی از این ماهیان در محیط‌های مصنوعی نظیر استخر و سدهای ساخته شده پرورش داده می‌شوند مانند قزل‌آلای رنگین‌کمان.

بهره‌بردار کشاورزی: شخصی حقیقی یا حقوقی که به تنهایی یا با مشارکت دیگران، مدیریت امور بهره‌برداری کشاورزی و مسئولیت فنی و اقتصادی آن را به عهده داشته و مستقیماً در سود و زیان آن سهیم است.

زمین‌های زراعی (اراضی زراعی): بخشی از زمین‌های کشاورزی است که برای کشت گیاهان سالانه (اعم از آبی و دیم) اختصاص یافته است. در زمین زراعی ممکن است به دلیل تناوب کشت یا علل دیگر، گیاهی کاشته نشده باشد.

زمین‌های زراعی آبی (اراضی زراعی آبی): زمین‌های زراعی است که آب مورد نیاز برای زراعت در آن، از طریق آبیاری تامین می‌شود.

زمین‌های زراعی دیم (اراضی زراعی دیم): زمین‌های زراعی است که آب مورد نیاز برای زراعت در آن صرفاً از طریق نزولات آسمانی تامین می‌شود.

سطح زیرکشت: مساحت زمینی است که به منظور تولید محصول مورد نظر در سال زراعی زیر کشت رفته باشد.

سال زراعی: اول مهرماه هر سال لغایت پایان شهریورماه سال بعد است.

گیاهان سالانه (محصولات سالانه): گیاهان کشاورزی که معمولاً ساقه علفی دارند، دوره رویش آن‌ها کمتر از یک سال است و برای تولید دوره بعد دوباره کاشته می‌شوند. گیاهانی نظیر یونجه و نیشکر که تا چند سال، قسمت زیرزمینی آن‌ها پس از برداشت در زمین باقی می‌ماند و معمولاً در سال بعد رشد می‌کند نیز در این گروه قرار می‌گیرد.

گیاهان دائمی (محصولات دائمی): انواعی از گیاهان هستند که تنه یا ساقه آن‌ها چوبی است و پس از یک بار کاشت، چندین سال در زمین باقی می‌ماند و فقط عملیات داشت و برداشت آن تکرار می‌شود. مانند درختان میوه، بوته چای، گل محمدی و درخت تبریزی.

شبکه‌های آبیاری و زهکشی مدرن: به مجموعه‌ای از تاسیسات آبیاری، شامل تاسیسات آبیاری، انتقال آب و آبرسانی به مزارع و قطعات زراعی با مساحت حدود ۶۰ تا ۲۰۰ هکتار اطلاق می‌شود. که مجهز به تجهیزات کنترل، توزیع، تحویل و اندازه‌گیری آب باشد چنین شبکه‌ای، آب مورد نیاز را در شرایط نرمال هیدرولوژیکی با حداقل ۸۰ درصد تضمین، تامین می‌کند.

سد: سازه‌ای در سطح یا زیر زمین که برای ذخیره انحراف یا تنظیم آب به منظور تامین نیازهای مختلف از جمله شرب، صنعت، کشاورزی، تولید نیرو و کنترل سیلاب در مقابل جریان سطحی یا زیرزمینی ساخته می‌شود.

تولید: مقدار محصولی است که در دوره زمانی مشخص، طی فرایند تولید در واحد تولیدی، حاصل می‌شود و آماده عرضه برای فروش و مصرف است. در طرح‌های آماری مرکز آمار ایران، آن مقدار تولید که جنبه رایگان داشته یا دستمزد بابت آن جنسی باشد و یا به خودمصرفی واحد تولیدی برسد نیز، جزو تولید محسوب می‌شود.

در مورد محصولات کشاورزی، تولید هر محصول به حالت متعارف آن که از مزرعه برداشت می‌شود، مورد نظر است. در مورد برنج، وزن شلتوک، در مورد انواع لوبیا، وزن دانه خشک، در مورد یونجه، اسپرس و شبدر، وزن علوفه خشک، در مورد گردو، بادام و پسته، وزن محصول بدون پوست سبز ولی با پوست خشک و در مورد تبریزی، سپیدار و... قطع درخت برحسب اصله، تولید محسوب می‌شود. **گاوداری صنعتی:** بهره‌برداری کشاورزی که در آن، فعالیت پرورش گاو و گوساله با استفاده از شیوه‌های متداول و پیشرفته علم دامپروری (از نظر نحوه نگهداری، روش تغذیه و اصول بهداشت دام) انجام می‌گیرد و دارای ظرفیت حداقل بیست رأس است.

شاغلان: تمامی کارکنانی که در داخل یا خارج کارگاه به صورت تمام‌وقت یا پاره‌وقت، خواه با مزد و حقوق یا بدون مزد و حقوق (مالکان و شرکای فعال و کارکنان فامیلی بدون مزد)، برای کارگاه کار می‌کنند، شاغل محسوب می‌شوند.

سرمایه‌گذاری (ارزش تغییرات اموال سرمایه‌ای): تغییرات ایجاد شده در ارزش اموال سرمایه‌ای (مجموع ارزش خرید یا تحصیل و هزینه تعمیرات اساسی اموال سرمایه‌ای منهای ارزش فروش یا انتقال اموال سرمایه‌ای)، طی دوره زمانی معین را سرمایه‌گذاری گویند.

اموال سرمایه‌ای: تمامی ماشین‌آلات، وسایل، ابزار و تجهیزاتی هستند که برای انجام فعالیت‌های تولیدی یا ایجاد خدمت به کار گرفته می‌شوند و عمر مفید اقتصادی آن‌ها معمولاً از یک سال بیشتر است. ماشین‌آلات تولید و تجهیزات نیرو، ابزار و وسایل کار بادوام، لوازم و تجهیزات اداری، وسایل نقلیه و ساختمان، نمونه‌هایی از اموال سرمایه‌ای به شمار می‌آیند.

شرکت تعاونی: شرکتی متشکل از اشخاص حقیقی، با حداقل ۷ عضو است که تمام یا حداقل ۵۱ درصد از سرمایه آن به وسیله اعضا تامین گردد و طبق مقررات موجود در قانون بخش تعاونی، به ثبت رسیده باشد. یادآور می‌شود، قبل از تعیین حداقل اعضای شرکت‌های تعاونی بر اساس قانون مذکور،

بعضی از شرکت‌های تعاونی با اعضای کمتر از ۷ نفر تشکیل شده است.

حوضه آبریز: رجوع کنید به تعاریف و مفاهیم «فصل ۱ سرزمین و آب و هوا».

اراضی آبخیزها: تمامی نقاطی از حوضه رودخانه، که آب‌های روان ناشی از بارندگی، از آن به رودخانه منتهی می‌شود، اراضی آبخیز رودخانه می‌نامند.

آبخیزداری: تمامی فعالیت‌های احیا و اصلاح شامل فعالیت‌های بیولوژیک، بیومکانیک و مکانیکی است که به منظور مدیریت منابع حوزه آبخیز اعم از طبیعی، کشاورزی، اقتصادی و انسانی، برای بهبود منابع آب و خاک انجام می‌شود.

ارزش افزوده: ارزش افزوده، ارزش اضافی ایجاد شده در جریان تولید است. تفاوت بین ارزش ستانده و مصرف واسطه در هر فعالیت اقتصادی را ارزش افزوده ناخالص می‌گویند. پس از کسر مصرف سرمایه ثابت از ارزش افزوده ناخالص، ارزش افزوده خالص به دست می‌آید.

ستانده: "کالاها و خدماتی که توسط کارگاه تولید می‌شود به اسنشنای: الف- کالاها و خدمات استفاده شده در فعالیتی که برای آن کارگاه اختیار تعیین میزان تقاضای محصولات برای مصرف در تولید، میزان فروش کالاها و خدمات تولید شده و قیمت فروش آن‌ها را ندارد و ب- کالاها و خدمات استفاده شده در همان کارگاه بجز استفاده شده برای تشکیل سرمایه (ثابت و موجودی انبار) و مصرف نهایی خود."

مصرف واسطه: "ارزش کالاها و خدماتی که به صورت نهاده در فرآیند تولید مصرف می‌شوند یا تغییر شکل می‌دهند. بجز دارایی‌های ثابت که مصرف آن‌ها به عنوان مصرف سرمایه ثابت در نظر گرفته می‌شود."

گزیده اطلاعات

براساس نتایج سرشماری آبان ماه ۱۳۹۳ تعداد ۶۶۳۴۰ بهره‌بردار فهرست و تعداد ۶۶۰۰۲ بهره‌بردار سرشماری شده است. از این رقم بیش‌ترین سهم معادل ۲۷ درصد در شهرستان لردگان، ۱۳ درصد شهرستان شهرکرد می‌باشد. شهرستان‌های اردل، کوهرنگ و سامان هریک با سهم معادل ۱۱ درصد در رتبه سوم قرار دارند.

در سال ۱۳۹۸ تعداد ۲۴۸۲۰ بهره‌بردار دارای فعالیت باغداری و مقدار ۸۷۵۲۰ تن محصولات باغی تولید شده است. تعداد ۲۴۶۵۰ بهره‌بردار دارای باغ و قلمستان با ۲۵۲۹۱ مساحت فعال بوده

است که تعداد ۱۸۴۱۸ بهره‌برداری با مساحت ۲۰۴۱۲ هکتار به کاشت ساده (تک محصولی) و تعداد ۹۶۰۰ بهره‌برداری با مساحت ۵۵۰۹ هکتار به کاشت مخلوط (چندمحصولی) مربوط می‌شود.

همچنین در سال ۱۳۹۹ تعداد ۱۸۶ واحد مرغداری پرورش دهنده مرغ گوشتی فعال با ظرفیت تولید ۳۹۹۴ هزار قطعه در استان مشغول تولید بودند. در سال ۱۳۹۹ تعداد ۵ مرغداری پرورش دهنده مرغ تخمگذار و پولد با ظرفیت تولید ۲۴۰ هزار قطعه فعال بود.

تعداد ۹ کشتارگاه دام فعال و ۳ کشتارگاه طیور فعال در استان وجود دارد. تعداد ۷۴۸ مرکز عرضه فرآورده‌های خام دامی، ۴۹۶ مرکز عرضه فرآورده‌های خام طیور، ۱۲۶ مرکز عرضه فرآورده‌های خام آبزیان، ۱۰۷۹ مرکز مربوط به سایر موارد است. تعداد ۴ مورد پست‌های قرنطینه دامی داخلی استان فعال بوده است.

در سال ۱۴۰۰ تعداد لاشه قابل مصرف انواع دام ذبح شده در کشتارگاه‌های رسمی برابر ۲۳۵۲۸۳ و وزن لاشه برابر ۶۹۳۱۳۲۱ بوده است که در مقایسه با رقم مشابه سال ۱۳۹۹ افزایش یافته است.

در سال ۱۴۰۰ سطح زیر کشت محصولات سالانه استان برابر ۱۳۴۶۷۴ هکتار شامل ۷۴۵۶۸ معادل ۵۵/۴ درصد اراضی آبی و ۶۰۱۰۶ معادل ۴۴/۶ درصد اراضی دیم می‌شود. همچنین در سال ۱۴۰۰ مساحت مزارع پرورش ماهی و میگو ۶۷/۵۶ هکتار است که میزان تولید ماهیان سردابی ۲۲۵۲۹ تن بوده است و حدود ۲۳۳۶ نفر در بخش شیلات استان مشغول فعالیت بوده‌اند. میزان تولید انواع گونه‌های بچه ماهیان ۲۹۹۸۵ هزار قطعه بوده است.

در ادامه می‌توان گفت تعداد ۱۰۰۷ شرکت‌های تعاونی کشاورزی تحت پوشش اداره کل تعاون با تعداد ۱۰۱۶۵ نفر عضو و تعداد ۸۴۹۸ نفر شاغل با سرمایه‌ای بالغ بر ۲۰۶۹۵۱ میلیون ریال مشغول فعالیت بوده‌اند. از طرف دیگر تعداد ۳۸ شرکت تعاونی کشاورزی با تعداد ۷۶۴۰ عضو و تعداد ۴۸ نفر شاغل با سرمایه ۲۹۶۵۱۶۳۲ میلیون ریال فعالیت بوده‌اند.

۱-۵- تعداد بهره‌برداران فهرست شده و سرشماری شده بر حسب نوع بهره‌بردار و شهرستان: ۱۳۹۳
(بهره‌بردار)

شهرستان	جمع		خانوار معمولی ساکن		خانوار معمولی غیرساکن		بهره‌بردار غیرساکن		شرکت رسمی / موسسه عمومی	
	سرشماری شده	فهرست شده	سرشماری شده	فهرست شده	سرشماری شده	فهرست شده	سرشماری شده	فهرست شده	سرشماری شده	فهرست شده
کل استان..	۶۶۰۰۲	۶۶۳۴۰	۵۷۹۵۹	۵۷۶۷۰	۷۱۰۶	۷۷۵۷	۴۳۳	۴۳۳	۱۴۲	۱۴۲
شهرکرد.....	۸۵۳۳	۸۵۵۹	۷۹۳۱	۷۹۰۵	۵۳۰	۵۳۰	۰	۰	۹۸	۹۸
بروجن.....	۵۹۷۴	۵۹۸۰	۵۳۵۷	۵۳۵۱	۵۹۰	۵۹۰	۱۶	۱۶	۱۷	۱۷
فارسان.....	۳۷۱۴	۳۷۴۹	۳۵۱۳	۳۴۷۸	۲۳۳	۲۳۳	۰	۰	۳	۳
لردگان ^(۱)	۱۷۶۳۹	۱۷۷۶۹	۱۷۲۸۴	۱۷۱۶۱	۴۷۲	۴۶۵	۷	۷	۶	۶
اردل.....	۷۳۷۱	۷۳۷۷	۶۴۲۰	۶۴۱۹	۹۳۶	۹۳۱	۱۸	۱۸	۳	۳
کوهرنگ.....	۷۱۹۰	۷۲۴۵	۴۶۸۴	۴۶۶۱	۲۱۶۴	۲۱۳۲	۳۸۹	۳۸۹	۸	۸
کیار.....	۵۸۹۴	۵۸۹۶	۵۳۱۹	۵۳۱۷	۵۷۲	۵۷۲	۳	۳	۲	۲
سامان.....	۶۹۹۹	۷۰۰۲	۴۸۳۷	۴۸۳۴	۲۱۶۲	۲۱۶۲	۰	۰	۳	۳
بن.....	۲۶۸۸	۲۷۶۳	۲۶۱۴	۲۵۴۴	۱۴۷	۱۴۲	۰	۰	۲	۲
خانمیرزا ^(۱)	۰۰۰	۰۰۰	۰۰۰	۰۰۰	۰۰۰	۰۰۰	۰۰۰	۰۰۰	۰۰۰	۰۰۰

(۱) اطلاعات شهرستان خانمیرزا در شهرستان لردگان لحاظ شده است.

مأخذ- مرکز آمار ایران. دفتر کشاورزی.

۲-۵- تعداد بهره‌بردارانی‌های کشاورزی برحسب نوع فعالیت و شهرستان: ۱۳۹۳

(بهره‌برداری)

شهرستان	زراعت	باغداری	کشت گلخانه‌ای	پرورش دام سنگین	پرورش دام سبک
کل استان.....	۴۴۳۴۴	۲۸۷۹۴	۴۰	۱۳۲۰۵	۱۷۵۴۰
شهرکرد.....	۵۰۳۰	۴۲۷۷	۱۷	۱۷۶۱	۲۳۰۱
بروجن.....	۴۳۵۱	۲۳۰۳	۶	۱۲۵۰	۱۵۷۶
فارسان.....	۲۳۳۴	۱۸۲۱	۲	۹۷۲	۶۲۱
لردگان ^(۱)	۱۴۸۴۳	۲۲۴۲	۳	۲۴۷۱	۴۵۱۰
اردل.....	۶۳۷۵	۲۵۲۹	۷	۲۵۵۴	۳۰۳۰
کوه‌رنگ.....	۵۶۴۳	۳۱۸۵	۰	۱۹۰۸	۲۸۲۸
کیار.....	۳۸۹۵	۳۹۹۶	۳	۱۶۵۹	۱۳۰۴
سامان.....	۳۹۳	۶۷۰۷	۲	۱۴۹	۵۲۳
بن.....	۱۴۸۰	۱۷۳۴	۰	۴۸۲	۸۴۸
خانمیرزا ^(۱)	۰	۰	۰	۰	۰

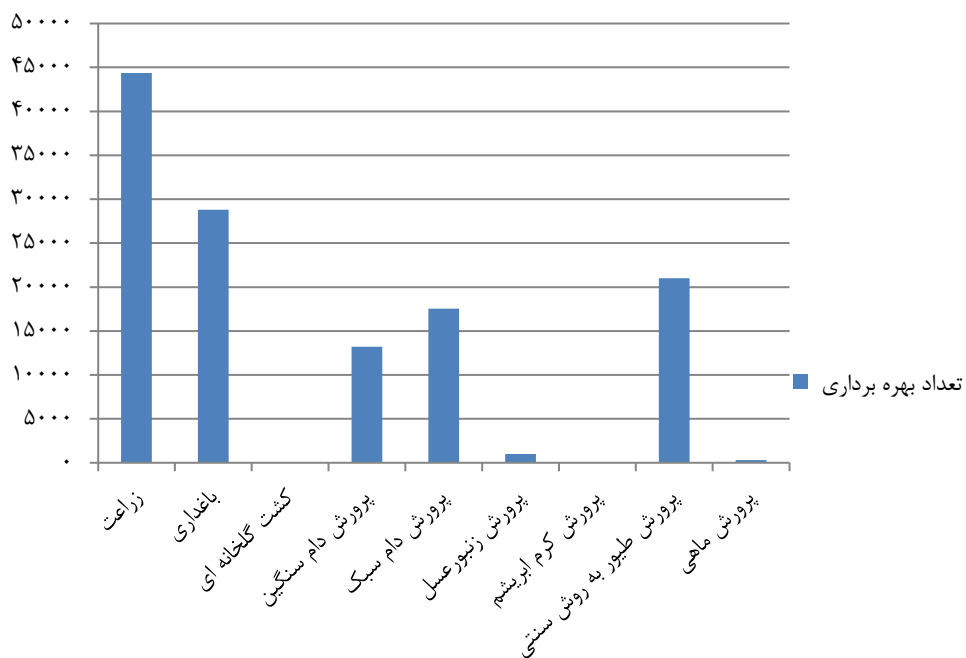
شهرستان	پرورش زنبور عسل	پرورش کرم ابریشم	پرورش طیور به روش سنتی	پرورش ماهی
کل استان.....	۱۰۱۰	۰	۲۰۹۹۲	۲۹۷
شهرکرد.....	۱۹۳	۰	۲۹۸۰	۴
بروجن.....	۱۳۷	۰	۲۲۶۰	۳
فارسان.....	۴۶	۰	۸۰۱	۵
لردگان ^(۱)	۱۳۴	۰	۵۳۷۲	۴۲
اردل.....	۱۱۷	۰	۳۱۲۸	۱۳۱
کوه‌رنگ.....	۱۰۶	۰	۳۰۲۵	۲۴
کیار.....	۲۳۷	۰	۲۲۰۸	۸۸
سامان.....	۲۳	۰	۴۹۵	۱
بن.....	۱۸	۰	۷۲۳	۰
خانمیرزا ^(۱)	۰	۰	۰	۰

(۱) اطلاعات شهرستان خانمیرزا در شهرستان لردگان لحاظ شده است.

مأخذ- مرکز آمار ایران. دفتر کشاورزی.

نمودار ۱-۵- تعداد بهره برداری های کشاورزی برحسب نوع فعالیت:

سال ۱۳۹۳



مبنا: جدول ۵-۲

۳-۵- تعداد بهره‌برداری و مساحت زمین بهره‌برداری‌های با زمین برحسب وسعت اراضی کشاورزی: ۱۳۹۳ (بهره‌برداری)

باغ و قلمستان		اراضی زراعی		کل		وسعت اراضی کشاورزی
مساحت	تعداد بهره‌برداری	مساحت	تعداد بهره‌برداری	مساحت	تعداد بهره‌برداری	
۲۵۶۰۶	۲۷۱۶۰	۱۵۶۵۰۵	۴۴۳۲۷	۱۸۲۱۱۲	۵۶۶۹۱	جمع.....
۳۱۱۲	۱۱۰۰۷	۵۲۵۵	۱۲۵۱۱	۸۳۶۶	۲۰۸۱۰	جمع کمتر از ۱ هکتار.....
۵۰	۱۳۲۱	۲۶	۵۱۹	۷۶	۱۶۵۹	کمتر از ۰/۱ هکتار.....
۱۶۲	۱۵۸۸	۱۲۱	۱۱۴۵	۲۸۲	۲۵۵۲	۰/۱ تا کمتر از ۰/۲ هکتار.....
۹۵۰	۳۸۶۳	۱۳۵۳	۴۶۸۷	۲۳۰۲	۷۷۵۳	۰/۲ تا کمتر از ۰/۵ هکتار.....
۱۹۵۰	۴۲۳۶	۳۷۵۵	۶۱۶۰	۵۷۰۵	۸۸۴۷	۰/۵ تا کمتر از ۱ هکتار.....
۹۴۷۶	۱۱۴۲۹	۴۶۴۹۶	۲۲۴۷۵	۵۵۹۷۲	۲۶۲۶۱	جمع ۱ تا کمتر از ۵ هکتار...
۳۹۲۴	۵۴۰۵	۱۱۳۰۹	۹۶۲۵	۱۵۲۳۳	۱۲۲۷۴	۱ تا کمتر از ۲ هکتار.....
۲۵۹۲	۲۹۰۱	۱۲۷۳۴	۶۱۶۳	۱۵۳۲۶	۶۹۳۳	۲ تا کمتر از ۳ هکتار.....
۱۶۳۱	۱۷۵۵	۱۱۷۸۵	۳۹۴۸	۱۳۴۱۶	۴۱۹۷	۳ تا کمتر از ۴ هکتار.....
۱۳۲۹	۱۳۶۸	۱۰۶۶۷	۲۷۳۸	۱۱۹۹۶	۲۸۵۷	۴ تا کمتر از ۵ هکتار.....
۶۷۴۷	۴۰۹۱	۶۳۱۱۶	۸۱۵۷	۶۹۸۶۳	۸۳۸۹	جمع ۵ تا کمتر از ۲۰ هکتار...
۲۴۵۴	۲۰۳۱	۲۳۱۲۷	۴۲۶۶	۲۵۵۸۱	۴۴۰۷	۵ تا کمتر از ۷/۵ هکتار.....
۱۰۲۸	۷۵۲	۱۰۲۹۵	۱۳۳۰	۱۱۳۲۳	۱۳۵۱	۷/۵ هکتار تا کمتر از ۱۰ هکتار..
۲۰۶۲	۹۵۹	۱۹۹۳۰	۱۹۰۵	۲۱۹۹۲	۱۹۵۹	۱۰ تا کمتر از ۱۵ هکتار.....
۱۲۰۴	۳۴۹	۹۷۶۴	۶۵۵	۱۰۹۶۸	۶۷۳	۱۵ تا کمتر از ۲۰ هکتار.....
۲۴۷۹	۴۸۸	۲۴۶۹۰	۹۶۵	۲۷۱۶۹	۹۹۰	جمع ۲۰ تا کمتر از ۵۰ هکتار..
۷۹۲	۲۱۱	۸۸۸۵	۴۴۷	۹۶۷۸	۴۵۹	۲۰ تا کمتر از ۲۵ هکتار.....
۸۶۳	۱۷۴	۹۱۸۸	۳۳۸	۱۰۰۵۲	۳۴۷	۲۵ تا کمتر از ۳۵ هکتار.....
۸۲۳	۱۰۲	۶۶۱۶	۱۸۰	۷۴۳۹	۱۸۴	۳۵ تا کمتر از ۵۰ هکتار.....
۳۷۹۳	۱۴۵	۱۶۹۴۹	۲۲۰	۲۰۷۴۲	۲۴۱	جمع ۵۰ هکتار و بیش‌تر...
۲۰۵۲	۱۱۱	۸۹۳۷	۱۶۵	۱۰۹۸۹	۱۸۱	۵۰ تا کمتر از ۱۰۰ هکتار.....
۳۵۳	۲۵	۴۸۵۰	۴۵	۵۲۰۴	۴۶	۱۰۰ تا کمتر از ۲۰۰ هکتار..
۱۳۸۸	۹	۲۶۶۲	۹	۴۰۵۰	۱۴	۲۰۰ تا کمتر از ۵۰۰ هکتار..
.	.	۵۰۰	۱	۵۰۰	۱	۵۰۰ تا کمتر از ۱۰۰۰ هکتار...
.	۱۰۰۰ تا کمتر از ۲۰۰۰ هکتار..
.	۲۰۰۰ هکتار و بیش‌تر.....

مأخذ- مرکز آمار ایران. دفتر کشاورزی.

۴-۵- تعداد و مساحت بهره‌برداری‌های با زمین به تفکیک آبی و دیم برحسب شهرستان:
(بهره‌برداری - هکتار) ۱۳۹۳

کل						شهرستان
مساحت			تعداد بهره‌برداری			
دیم	آبی	جمع	دیم	آبی	جمع	
۱۳۹۱۹	۹۱۱۹۳	۱۱۵۱۱۲	۲۹۶۹۰	۴۴۰۵۹	۷۳۷۵۰	کل استان.....
۱۳۴۷۴	۲۲۱۱۱	۳۵۵۸۵	۲۴۹۸	۶۰۷۸	۸۵۷۶	شهرکرد.....
۸۳۴۶	۲۰۳۳۴	۲۸۶۸۰	۱۷۶۰	۴۴۶۱	۶۲۲۰	بروجن.....
۲۳۰۷	۸۳۰۲	۱۰۶۰۸	۸۹۳	۳۰۱۸	۳۹۱۱	فارسان.....
۲۲۱۰۰	۱۲۴۹۲	۳۴۵۹۲	۱۰۹۶۹	۸۰۰۹	۱۸۹۷۸	لردگان ^(۱)
۱۶۴۰۶	۴۴۷۲	۲۰۸۷۸	۵۹۷۳	۴۰۲۴	۹۹۹۶	اردل.....
۹۸۸۵	۷۸۰۹	۱۷۶۹۴	۴۵۱۶	۴۵۸۹	۹۱۰۵	کوهرنگ.....
۵۲۶۷	۸۵۰۶	۱۳۷۷۲	۲۱۱۰	۴۸۴۹	۶۹۵۹	کیار.....
۲۳۴	۸۸۰۳	۹۰۳۷	۶۷	۶۷۵۸	۶۸۲۴	سامان.....
۵۹۰۰	۵۳۶۵	۱۱۲۶۵	۹۰۶	۲۲۷۵	۳۱۸۱	بن.....
...	خانمیرزا ^(۱)

اراضی زراعی						شهرستان
مساحت			تعداد بهره‌برداری			
دیم	آبی	جمع	دیم	آبی	جمع	
۱۳۶۵۹	۷۲۸۴۷	۱۵۶۵۰۵	۲۹۵۶۲	۲۸۵۰۴	۵۸۰۶۶	کل استان.....
۱۳۴۴۰	۱۸۹۳۰	۳۲۳۷۰	۲۴۷۹	۴۸۲۶	۷۳۰۵	شهرکرد.....
۸۳۱۶	۱۷۸۹۷	۲۶۲۱۲	۱۷۳۸	۳۵۸۹	۵۳۲۷	بروجن.....
۲۲۷۲	۵۷۷۵	۸۰۴۷	۸۶۸	۲۱۰۰	۲۹۶۸	فارسان.....
۲۲۰۷۹	۱۱۴۸۲	۳۳۵۶۰	۱۰۹۵۶	۷۰۴۶	۱۸۰۰۲	لردگان ^(۱)
۱۶۳۹۳	۳۱۰۹	۱۹۵۰۲	۵۹۶۸	۲۸۶۷	۸۸۳۴	اردل.....
۹۸۸۵	۵۶۵۷	۱۵۵۴۲	۴۵۱۶	۳۵۰۹	۸۰۲۵	کوهرنگ.....
۵۱۶۱	۵۶۶۶	۱۰۸۲۷	۲۰۸۶	۲۹۷۰	۵۰۵۶	کیار.....
۲۲۱	۳۰۵	۵۲۷	۵۳	۳۶۵	۴۱۸	سامان.....
۵۸۹۲	۴۰۲۷	۹۹۱۸	۸۹۹	۱۲۳۳	۲۱۳۲	بن.....
...	خانمیرزا ^(۱)

۴-۵- تعداد و مساحت بهره‌برداری‌های با زمین به تفکیک آبی و دیم برحسب شهرستان:
(بهره‌برداری - هکتار) ۱۳۹۳ (دنباله)

باغ و قلمستان						شهرستان
مساحت			تعداد بهره‌برداری			
دیم	آبی	جمع	دیم	آبی	جمع	
۲۶۰	۲۵۳۴۶	۲۵۶۰۶	۲۳۴	۲۷۰۰۰	۲۷۲۳۵	کل استان.....
۳۴	۳۱۸۱	۳۲۱۵	۴۶	۳۲۷۲	۳۳۱۷	شهرکرد.....
۳۱	۲۴۳۷	۲۴۶۸	۲۹	۲۲۵۲	۲۲۸۱	بروجن.....
۳۵	۲۵۲۶	۲۵۶۱	۳۷	۱۷۷۰	۱۸۰۷	فارسان.....
۲۱	۱۰۱۰	۱۰۳۲	۲۳	۱۹۲۹	۱۹۵۲	لردگان ^(۱)
۱۳	۱۳۶۳	۱۳۷۶	۲۵	۲۲۷۱	۲۲۹۶	اردل.....
۰	۲۱۵۲	۲۱۵۲	۰	۳۱۷۶	۳۱۷۶	کوه‌رنگ.....
۱۰۵	۲۸۴۰	۲۹۴۵	۴۹	۳۹۱۲	۳۹۶۱	کیار.....
۱۳	۸۴۹۸	۸۵۱۱	۱۴	۶۶۹۱	۶۷۰۵	سامان.....
۸	۱۳۳۸	۱۳۴۶	۱۲	۱۷۲۷	۱۷۳۹	بن.....
۰۰۰	۰۰۰	۰۰۰	۰۰۰	۰۰۰	۰۰۰	خانمیرزا ^(۱)

(۱) اطلاعات شهرستان خانمیرزا در شهرستان لردگان لحاظ شده است.

مأخذ- مرکز آمار ایران. دفتر کشاورزی.

۵-۵- تعداد و مساحت بهره‌برداری‌های دارای اراضی زراعی (بهره‌برداری - هکتار)

آیش		زیرکشت		کل		سال
مساحت	تعداد بهره‌برداری ^(۱)	مساحت	تعداد بهره‌برداری ^(۱)	مساحت	تعداد بهره‌برداری ^(۱)	
۰۰۰	۰۰۰	۰۰۰	۰۰۰	۰۰۰	۰۰۰	۱۳۸۲.....
۰۰۰	۰۰۰	۰۰۰	۰۰۰	۰۰۰	۰۰۰	۱۳۹۳.....
۴۳۵۰۹	۱۲۸۴۰	۱۴۱۸۱۹۹	۴۳۳۶۲	۱۸۵۳۳۸	۴۴۷۵۶	۱۳۹۷ ^(۲)

(۱) یک بهره‌برداری می‌تواند هم دارای اراضی زیرکشت و هم اراضی آیش باشد. با توجه به این موضوع تعداد کل بهره‌برداری مساوی یا کوچکتر از جمع تعداد بهره‌برداری زیرکشت و تعداد بهره‌برداری آیش است.

(۲) براساس نتایج طرح آمارگیری زراعت ۱۳۹۷

مأخذ- مرکز آمار ایران. دفتر کشاورزی.

۵-۶- تعداد بهره‌برداری و سطح کاشت محصولات زراعی در فضای باز برحسب نوع محصول کشت و شهرستان: ۱۳۹۳ (بهره‌برداری - هکتار)

گندم						شهرستان
سطح کاشت			تعداد بهره‌برداری ^(۱)			
دیم	آبی	جمع	دیم	آبی	جمع	
۴۳۳۶۲	۲۲۸۹۶	۶۶۲۵۸	۲۲۹۷۳	۱۶۱۴۲	۳۳۴۳۷	کل استان.....
۶۱۰۹	۵۰۳۱	۱۱۱۴۰	۱۸۰۹	۳۴۹۱	۳۸۹۲	شهرکرد.....
۳۶۷۶	۴۱۹۹	۷۸۷۵	۱۳۱۱	۲۳۵۱	۳۲۰۸	بروجن.....
۱۰۶۱	۲۸۵۳	۳۹۱۴	۵۰۰	۱۵۰۴	۱۶۹۳	فارسان.....
۱۴۹۱۶	۴۱۱۹	۱۹۰۳۵	۹۵۳۹	۲۷۴۰	۱۱۵۸۰	لردگان ^(۲)
۷۲۳۱	۱۳۱۵	۸۵۴۶	۴۳۹۳	۸۴۶	۴۷۲۷	اردل.....
۳۴۴۰	۲۲۶۷	۵۷۰۸	۲۹۵۴	۲۵۹۲	۴۱۸۸	کوه‌رنگ.....
۲۵۳۰	۱۸۷۲	۴۴۰۲	۱۶۲۲	۱۵۳۳	۲۶۵۲	کیار.....
۱۵۶	۱۷۲	۳۲۷	۴۲	۲۷۰	۲۹۶	سامان.....
۴۲۴۴	۱۰۶۶	۵۳۱۰	۸۰۲	۸۱۵	۱۲۰۳	بن.....
...	خانمیرزا ^(۳)

جو						شهرستان
سطح کاشت			تعداد بهره‌برداری ^(۱)			
دیم	آبی	جمع	دیم	آبی	جمع	
۲۲۹۰۱	۷۱۰۷	۳۰۰۰۷	۱۶۸۹۷	۶۴۲۹	۲۱۳۵۹	کل استان.....
۳۱۰۳	۲۳۸۸	۵۴۹۲	۱۳۴۳	۲۱۰۷	۲۷۳۵	شهرکرد.....
۶۸۳	۱۵۱۵	۲۱۹۸	۴۵۸	۹۹۸	۱۳۸۳	بروجن.....
۶۲۲	۳۸۲	۱۰۰۴	۴۲۴	۳۷۲	۷۱۶	فارسان.....
۵۳۳۴	۱۰۳۲	۶۳۶۶	۴۸۹۹	۸۶۷	۵۵۹۴	لردگان ^(۲)
۵۹۲۶	۵۴۹	۶۴۷۶	۴۳۷۰	۴۵۵	۴۵۵۶	اردل.....
۵۱۵۱	۴۱۵	۵۵۶۷	۳۸۶۰	۶۸۰	۴۱۲۶	کوه‌رنگ.....
۱۲۹۸	۴۵۴	۱۷۵۲	۱۱۷۵	۶۰۴	۱۶۳۸	کیار.....
۵۲	۳۰	۸۲	۲۰	۵۹	۷۵	سامان.....
۷۳۲	۳۴۰	۱۰۷۲	۳۴۸	۲۸۷	۵۳۷	بن.....
...	خانمیرزا ^(۳)

۵-۶- تعداد بهره‌برداری و سطح کاشت محصولات زراعی در فضای باز برحسب نوع محصول
کشت و شهرستان: ۱۳۹۳ (دنباله)

برنج						شهرستان
سطح کاشت			تعداد بهره‌برداری ^(۱)			
دیم	آبی	جمع	دیم	آبی	جمع	
.	.	۲۴۱۱	.	۵۹۳۱	۵۹۳۱	کل استان.....
.	شهرکرد.....
.	بروجن.....
.	.	//	.	۲	۲	فارسان.....
.	.	۱۶۷۲	.	۳۵۳۲	۳۵۳۲	لردگان ^(۲)
.	.	۴۸۳	.	۱۵۷۴	۱۵۷۴	اردل.....
.	.	//	.	۱	۱	کوه‌رنگ.....
.	.	۲۵۴	.	۸۲۴	۸۲۴	کیار.....
.	.	۱	.	۴	۴	سامان.....
.	بن.....
.	خانمیرزا ^(۲)

سایر محصولات زراعی						شهرستان
سطح کاشت			تعداد بهره‌برداری ^(۱)			
دیم	آبی	جمع	دیم	آبی	جمع	
۱۸۷۶	۲۴۶۱۰	۲۶۴۸۷	۱۸۴۲	۱۴۳۰۹	۱۵۷۶۰	کل استان.....
۶۵	۶۴۰۶	۶۴۷۲	۲۴	۳۵۲۸	۳۵۳۷	شهرکرد.....
۴۴۲	۴۶۵۸	۵۱۰۰	۲۴۳	۲۲۸۰	۲۴۸۷	بروجن.....
۱۹	۲۳۹۳	۲۴۱۳	۸	۱۱۵۷	۱۱۶۲	فارسان.....
۵۰۴	۴۸۰۳	۵۳۰۷	۶۹۷	۲۳۶۱	۲۹۸۶	لردگان ^(۲)
۵۲۶	۴۶۷	۹۹۲	۴۳۳	۴۳۶	۸۱۹	اردل.....
۲۲۰	۲۵۸۲	۲۸۰۲	۲۸۱	۲۱۰۸	۲۲۰۲	کوه‌رنگ.....
۸۴	۲۱۳۵	۲۲۱۹	۱۴۶	۱۴۹۵	۱۶۱۹	کیار.....
//	۴۲	۴۳	۱	۹۸	۹۸	سامان.....
۱۵	۱۱۲۴	۱۱۳۹	۱۰	۸۴۶	۸۵۱	بن.....
...	خانمیرزا ^(۲)

(۱) یک بهره‌برداری می‌تواند هم دارای اراضی آبی و هم اراضی دیم باشد. با توجه به این موضوع تعداد کل بهره‌برداری مساوی یا کوچک‌تر از مجموع تعداد بهره‌برداری آبی و تعداد بهره‌برداری دیم است.
(۲) اطلاعات شهرستان خانمیرزا در شهرستان لردگان لحاظ شده است.
مأخذ- مرکز آمار ایران. دفتر کشاورزی.

۵-۷- تعداد بهره‌برداری، مساحت و نوع فعالیت گلخانه به تفکیک شهرستان: ۱۳۹۳
(بهره‌برداری - هکتار)

شهرستان	تعداد بهره‌برداری	مساحت	بهره‌برداری		
			کاشت گل و گیاه زینتی	کاشت گیاهان سالانه	کاشت گیاهان دائمی
کل استان.....	۴۰	۱۵	۸	۲۹	۶
شهرکرد.....	۱۷	۱۱	۳	۱۱	۶
بروجن.....	۶	۱	۱	۵	۰
فارسان.....	۲	//	۱	۱	۰
لردگان ^(۱)	۳	۱	۱	۳	۰
اردل.....	۷	۱	۱	۵	۰
کوهرنگ.....	۰	۰	۰	۰	۰
کیار.....	۳	۱	۱	۲	۰
سامان.....	۲	//	۰	۲	۰
بن.....	۰	۰	۰	۰	۰
خانمیرزا ^(۱)	۰	۰	۰	۰	۰

مأخذ- مرکز آمار ایران. دفتر کشاورزی.

(۱) اطلاعات شهرستان خانمیرزا در شهرستان لردگان لحاظ شده است.

۵-۸- تعداد بهره‌برداری‌های دارای انواع دام در روز آمارگیری و تعداد دام آن‌ها برحسب جنس به تفکیک شهرستان: سال ۱۳۹۳
(بهره‌برداری - رأس - نفر)

شهرستان	تعداد بهره‌برداری	گاو و گوساله			گوسفند و بره		
		جمع	ماده	نر	جمع	ماده	نر
کل استان.....	۱۳۱۹۸	۵۱۳۶۳	۴۲۷۳۹	۸۶۲۴	۵۴۱۲۲۹	۴۸۴۳۰۳	۵۶۹۲۶
شهرکرد.....	۱۷۵۸	۲۱۵۱۱	۱۷۹۲۷	۳۵۸۳	۱۲۱۶۶۷	۱۰۸۴۶۰	۱۳۲۰۷
بروجن.....	۱۲۴۹	۴۷۱۳	۳۵۹۳	۱۱۲۰	۸۷۴۳۰	۷۸۸۲۵	۸۶۰۵
فارسان.....	۹۷۲	۴۳۴۲	۳۳۸۲	۹۶۰	۲۹۰۰۲	۲۵۱۲۵	۳۸۱۷۷
لردگان ^(۱)	۲۴۶۹	۵۱۲۳	۴۶۶۸	۴۵۵	۱۰۵۳۲۹	۹۷۱۵۲	۸۱۷۷
اردل.....	۲۵۵۳	۵۲۱۶	۴۶۴۷	۵۶۹	۴۰۶۷۰	۳۷۷۱۱	۲۹۵۹
کوهرنگ.....	۱۹۰۸	۴۴۳۰	۳۵۹۱	۸۳۹	۸۱۸۶۵	۷۱۰۱۱	۱۰۸۵۳
کیار.....	۱۶۵۹	۴۳۹۷	۳۶۹۸	۶۹۹	۳۵۵۲۸	۳۲۱۰۷	۳۴۲۱
سامان.....	۱۴۹	۵۰۵	۳۹۳	۱۱۲	۱۰۱۰۲	۷۷۴۸	۲۳۵۴
بن.....	۴۸۲	۱۱۲۷	۸۴۰	۲۸۷	۲۹۶۳۷	۲۶۱۶۳	۳۴۷۴
خانمیرزا ^(۱)	۰	۰	۰	۰	۰	۰	۰

۸-۵- تعداد بهره‌برداری‌های دارای انواع دام در روز آمارگیری و تعداد دام آن‌ها برحسب جنس به تفکیک شهرستان: سال ۱۳۹۳ (دنباله) (بهره‌برداری - رأس - نفر)

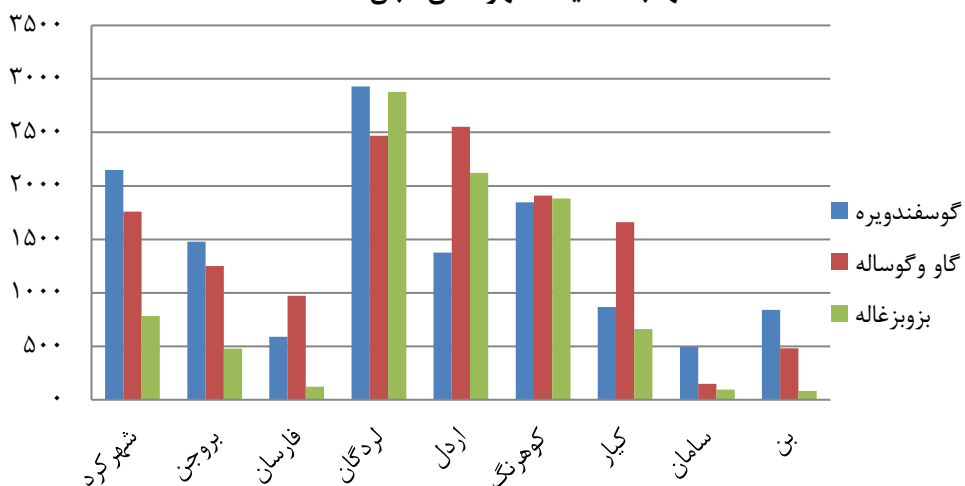
شهرستان	تعداد بهره‌برداری	بز و بزغاله			تعداد بهره‌برداری	گاو میش و بچه گاو میش		
		جمع	ماده	نر		جمع	ماده	نر
کل استان.....	۹۱۱۰	۲۶۱۹۳۵	۲۳۲۸۶۲	۲۹۰۷۳	۷	۲۶	۲۱	۵
شهرکرد.....	۷۸۳	۲۷۲۲۸	۲۴۰۶۸	۳۱۶۰	۱			
بروجن.....	۴۷۸	۱۲۱۹۵	۱۰۶۴۶	۱۵۴۹	۳	۲۲	۱۷	۵
فارسان.....	۱۲۱	۱۸۴۱	۱۴۰۱	۴۴۱	۰	۰	۰	۰
لردگان ^(۱)	۲۸۸۰	۷۷۰۵۵	۶۹۳۸۶	۷۶۶۸	۲			
اردل.....	۲۱۲۲	۵۶۸۷۹	۵۲۵۴۴	۴۳۳۵	۰	۰	۰	۰
کوه‌رنگ.....	۱۸۸۳	۶۷۹۵۳	۵۸۲۴۳	۹۷۱۰	۱			
کیار.....	۶۶۲	۱۶۹۵۰	۱۵۰۷۲	۱۸۷۸	۰	۰	۰	۰
سامان.....	۹۶	۸۲۱	۶۵۳	۱۶۸	۰	۰	۰	۰
بن.....	۸۴	۱۰۱۴	۸۴۹	۱۶۵	۰	۰	۰	۰
خانمیرزا ^(۱)	۰	۰	۰	۰	۰	۰	۰	۰

شهرستان	تعداد بهره‌برداری	شتر و بچه شتر		
		جمع	ماده	نر
کل استان.....	۴	۱۴	۱۸	۵
شهرکرد.....	۳	۶	۹	۳
بروجن.....	۰	۰	۰	۰
فارسان.....	۰	۰	۰	۰
لردگان ^(۱)	۰	۰	۰	۰
اردل.....				۱
کوه‌رنگ.....	۰	۰	۰	۰
کیار.....	۰	۰	۰	۰
سامان.....				۱
بن.....	۰	۰	۰	۰
خانمیرزا ^(۱)	۰	۰	۰	۰

(۱) اطلاعات شهرستان خانمیرزا در شهرستان لردگان لحاظ شده است.

مأخذ- مرکز آمار ایران. دفتر کشاورزی.

نمودار ۲-۵- بهره برداری های انواع دام در روز آمارگیری و تعداد دام آنها به تفکیک شهرستان: آبان ۱۳۹۳



مبنا: جدول ۸-۵

۵-۹- تعداد بهره برداری های دارای انواع دام و تعداد دام آنها در روز آمارگیری

(بهره برداری - رأس - نفر)

سال	گوسفند و بیره		بز و بزغاله		گاو و گوساله		گاو میش و بچه گاو میش		شتر و بچه شتر	
	بهره برداری	دام	بهره برداری	دام	بهره برداری	دام	بهره برداری	دام	بهره برداری	دام
۱۳۸۴
۱۳۸۷	۱۶۹۷۳	۷۷۳۳۹۵	۱۷۱۹۸	۴۱۷۸۰۷	۲۹۳۷۵	۱۱۰۷۰۶
۱۳۹۰	۱۱۴۶۷	۴۹۷۳۴۳	۵۱۴۷	۱۹۶۹۳۷	۳۱۰۵۰	۱۱۳۸۹۹
۱۳۹۳	۱۱۴۶۳	۹۰۹۰۹۴	۹۲۰۲	۳۱۴۲۴۱	۱۰۵۶۷	۵۵۴۹۸
۱۳۹۶	۱۱۷۳۴	۸۵۷۵۵۷	۱۰۴۰۴	۳۰۸۱۳۱	۱۲۵۱۰	۶۰۳۴۲
۱۳۹۹	۱۲۴۰۰	۹۷۸۱۰۳	۱۰۴۸۶	۳۴۱۸۵۸	۱۰۶۰۷	۵۵۵۳۴

مأخذ- مرکز آمار ایران. دفتر کشاورزی.

۱۰-۵- بهره‌برداری‌های دارای دام شیردوشی شده^(۱) و مقدار تولید شیر هر یک از انواع دام (بهره‌برداری - رأس - تن)

سال	مقدار کل تولید شیر	گوسفند			بز		
		تعداد بهره‌برداری	دام شیردوشی شده	مقدار تولید شیر	تعداد بهره‌برداری	دام شیردوشی شده	مقدار تولید شیر
.....۱۳۸۴	۰۰۰	۰۰۰	۰۰۰	۰۰۰	۰۰۰	۰۰۰	
.....۱۳۸۷	۱۴۷۹۱۴	۸۱۰۵	۱۷۷۹۳۱	۳۹۹۶	۱۱۳۵۴	۱۴۷۰۸۶	
.....۱۳۹۰	۱۶۲۱۷۶	۵۳۶۸	۱۸۱۴۷۹	۵۷۵۵	۸۸۱۹	۱۸۱۳۳۰	
.....۱۳۹۳	۱۱۴۹۱۹	۱۶۲۶	۷۴۶۵۷	۲۷۲۹	۳۹۴۰	۹۰۹۳۹	
.....۱۳۹۶	۱۳۸۷۶۶	۳۴۲۷	۱۵۹۹۵۲	۲۸۳۲	۷۹۶۵	۲۱۱۷۳۵	
.....۱۳۹۹	۱۴۱۵۴۷	۱۴۶۱	۶۰۸۶۲	۷۲۶	۷۵۲۸	۱۷۹۳۱۴	

سال	گاو		
	تعداد بهره‌برداری	دام شیردوشی	مقدار تولید شیر
.....۱۳۸۴	۰۰۰	۰۰۰	۰۰۰
.....۱۳۸۷	۲۵۶۷۴	۴۵۱۲۸	۱۳۷۴۷۰
.....۱۳۹۰	۲۷۰۳۹	۴۶۵۲۷	۱۵۰۲۲۱
.....۱۳۹۳	۸۸۸۵	۲۲۳۸۰	۱۰۸۲۰۱
.....۱۳۹۶	۱۱۳۶۶	۲۶۰۸۶	۱۲۷۱۰۱
.....۱۳۹۹	۹۷۵۰	۲۶۹۲۹	۱۳۳۴۷۹

(۱) منظور از دام شیردوشی شده، دام ماده‌ای است که در ۳۶۵ روز گذشته نسبت به روز سرشماری زایمان کرده و از آن شیردوشی شده باشد. دامی که تمام شیر آن به مصرف نوزادش می‌رسد، دام شیردوشی شده محسوب نمی‌شود.

مأخذ- مرکز آمار ایران. دفتر کشاورزی.

۵-۱۱- تعداد بهره‌برداری‌های دارای دام سبک برحسب تعداد دام و مقدار تولید پشم گوسفند و مو و کرک بز (بهره‌برداری - رأس - کیلوگرم)

سال	پشم گوسفند			مو و کرک بز		
	بهره‌برداری	تعداد دام پشم چینی شده	مقدار تولید پشم	بهره‌برداری	تعداد دام پشم چینی شده	مقدار تولید مو و کرک
.....۱۳۸۴
.....۱۳۸۷
.....۱۳۹۰	۱۶۴۵۹	۹۶۰۸۳	۸۴۲۷۰۱	۷۹۲	۲۴۹۹۱	۲۱۸۹۵
.....۱۳۹۳	۱۰۴۰۰	۶۸۱۲۱۱	۵۹۰۴۸۴	۱۴۶	۱۶۲۵	۱۳۰۰
.....۱۳۹۶	۱۱۷۱۶	۸۰۲۶۴۵	۶۶۴۳۹۲	۲۸۱۷	۸۱۷۸۶	۲۴۹۲۱
.....۱۳۹۹	۱۱۹۵۳	۹۰۵۸۲۶	۶۲۶۱۰۶	۵۹	۱۳۰۲	۴۶۷۸

مأخذ- مرکز آمار ایران. دفتر کشاورزی.

۵-۱۲- تعداد بهره‌برداری‌های دارای فعالیت باغداری و مقدار تولید محصولات باغی

(بهره‌برداری - تن)

سال	تعداد بهره‌برداری	مقدار تولید
.....۱۳۸۶
.....۱۳۸۹	۳۱۵۰۶	۶۳۷۵۶
.....۱۳۹۴	۲۷۷۹۷	۷۹۴۹۱
.....۱۳۹۶	۲۷۰۳۳	۷۰۵۱۳
.....۱۳۹۸	۲۴۸۲۰	۸۷۵۲۰

مأخذ- مرکز آمار ایران. دفتر کشاورزی.

۱۳-۵- تعداد و مساحت بهره‌برداری‌های دارای باغ و قلمستان برحسب نوع کاشت

(بهره‌برداری - هکتار)

سال	کل باغ و قلمستان		کاشت ساده (تک محصولی)		کاشت مخلوط (چند محصولی)	
	تعداد بهره‌برداری ^(۱)	مساحت	تعداد بهره‌برداری	مساحت	تعداد بهره‌برداری	مساحت
.....۱۳۸۶	۰۰۰	۰۰۰	۰۰۰	۰۰۰	۰۰۰	۰۰۰
.....۱۳۸۹	۳۱۴۸۰	۲۲۵۱۲	۱۵۷۵۸	۹۶۶۹	۱۷۹۳۹	۱۲۸۴۳
.....۱۳۹۴	۲۷۳۷۸	۲۵۶۰۵	۱۵۶۵۷	۱۲۷۲۱	۱۴۸۲۴	۱۲۸۸۴
.....۱۳۹۶	۲۷۰۱۵	۲۶۰۶۴	۱۶۲۵۲	۱۳۰۶۲	۱۵۱۰۵	۱۳۰۰۲
.....۱۳۹۸	۲۴۶۵۰	۲۵۲۹۱	۱۸۴۱۸	۲۰۴۱۲	۹۶۰۰	۵۵۰۹

(۱) توجه به اینکه یک بهره‌برداری می‌تواند همزمان شامل باغ و قلمستان ساده و مخلوط باشد تعداد کل بهره‌برداری‌ها در صورت لزوم با جمع بهره‌برداری‌های دارای باغ و قلمستان ساده و باغ و قلمستان مخلوط برابر نیست.

مأخذ- مرکز آمار ایران. دفتر کشاورزی.

۱۴-۵- مرغداری‌های پرورش دهنده مرغ گوشتی برحسب وضع فعالیت و ظرفیت سالن‌ها^(۱)

سال	تعداد مرغداری			تعداد سالن	ظرفیت (هزار قطعه)
	کل	فعال	غیرفعال		
.....۱۳۸۳	۰۰۰	۰۰۰	۰۰۰	۰۰۰	۰۰۰
.....۱۳۸۸	۱۵۳	۱۴۴	۹	۲۷۶۵	۰۰۰
.....۱۳۹۰	۱۶۴	۱۵۷	۷	۲۷۳۲	۶۷۱
.....۱۳۹۱	۱۶۴	۱۴۸	۱۶	۲۹۵۷	۶۷۷
.....۱۳۹۴	۱۶۴	۱۴۵	۱۹	۳۰۰۵	۱۴۴۷
.....۱۳۹۷	۱۸۶	۱۶۷	۱۹	۴۰۱۹	-
.....۱۳۹۹	۱۸۶	۱۸۱	۵	۳۹۹۴	-

(۱) منظور از ظرفیت سالن، تعداد مرغ و یا خروسی است که با توجه به امکانات و تأسیسات موجود، قابل پرورش می‌باشد.

مأخذ- مرکز آمار ایران.(م.ر)

۱۵-۵- مقدار و ارزش انواع تولیدات مرغداری‌های پرورش دهنده مرغ گوشتی

(تن - میلیون ریال)

سال	مرغ زنده پرورش یافته		مرغ حذفی ^(۱)		کود	
	مقدار	ارزش	مقدار	ارزش	مقدار	ارزش
.....۱۳۸۲	۰۰۰	۰۰۰	۰۰۰	۰۰۰	۰۰۰	۰۰۰
.....۱۳۸۷	۰۰۰	۰۰۰	۰۰۰	۰۰۰	۰۰۰	۰۰۰
.....۱۳۸۹	۰۰۰	۰۰۰	۰۰۰	۰۰۰	۰۰۰	۰۰۰
.....۱۳۹۰	۲۴۳۲۲	۵۸۰۲۹	۴۱۹	۸۶۱	۱۸۰۴۸	۶۱۹
.....۱۳۹۳	۱۹۸۹۶	۷۹۲۸۱۱۸۰	۲۳۹	۴۷۶۱۰۲	۱۴۶۰۸	۲۰۷۳۹۷۹
.....۱۳۹۶	۲۴۰۸۵	-	-	-	-	-
.....۱۳۹۸	۳۴۵۱۲	-	۱۰۵	-	-	۸۵۵۹۴۰

(۱) گوشت مرغ و خروس‌های حذفی که به دلایل مختلف از رده خارج می‌شوند و یا در پایان دوره بهره‌برداری به کشتارگاه انتقال می‌یابند، قابل استفاده است.
 مأخذ- مرکز آمار ایران.(ر.م).

۱۶-۵- مرغداری‌های پرورش دهنده مرغ تخمگذار و پولت برحسب تعداد و ظرفیت

(هزار قطعه)

سالن‌ها^(۱)

ظرفیت کل	تعداد سالن	تعداد مرغداری			سال
		غیرفعال	فعال	کل	
۰۰۰	۰۰۰	۰۰۰	۰۰۰	۰۰۰۱۳۸۵
۱۵۶	۸	۰۰۰	۰۰۰	۶۱۳۸۸
۱۵۴	۷	۰۰۰	۰۰۰	۵۱۳۹۰
۱۵۴	۷	۰۰۰	۰۰۰	۵۱۳۹۱
۱۹۹	۷	۰۰۰	۰۰۰	۵۱۳۹۴
۲۳۳	۷	۰۰۰	۰۰۰	۵۱۳۹۷
۲۴۰	۶	۰۰۰	۰۰۰	۵۱۳۹۹

(۱) منظور از ظرفیت سالن، تعداد مرغ و یا خروسی است که با توجه به امکانات و تأسیسات موجود سالن، در آن قابل پرورش می‌باشد.
 مأخذ- مرکز آمار ایران.(ر.م).

۱۷-۵- مقدار و ارزش انواع تولیدات مرغداری‌های پرورش‌دهنده مرغ تخمگذار و پولت

(تن - میلیون ریال)

سال	تخم مرغ خوراکی ^(۱)		مرغ حذفی ^(۲)		کود	
	مقدار	ارزش	مقدار	مقدار	ارزش	مقدار
۱۳۸۴.....
۱۳۸۷.....
۱۳۸۹.....
۱۳۹۰..... ^(۲)	۱۰۴۱	۱۸۴۳۲	۱۵۰	۲۱۰۰	۸۰۰	۱۷۳
۱۳۹۳.....	۱۴۰۶	۳۵۱۹۸	۶۳	۱۷۰۵	۹۶۸	۷۷۹
۱۳۹۶.....	۲۰۲۳	-	-	-	-	-
۱۳۹۸.....	-	-	-	-	-	-

(۱) تخم مرغ خوراکی از سال ۱۳۸۷ به بعد شامل لنبه و تخم مرغ شکسته می‌باشد.

(۲) گوشت مرغ و خروس‌های حذفی که به دلایل مختلف از رده خارج می‌شوند و یا در پایان دوره بهره‌برداری به کشتارگاه انتقال می‌یابند و گوشت آن‌ها قابل استفاده است.
 مأخذ- مرکز آمار ایران. دفتر کشاورزی.

۱۸-۵- تعداد کشتارگاه‌ها و مقدار تولید طیور عرضه شده در کشتارگاه‌های رسمی استان:

سال ۱۴۰۰

سال و شهرستان	تعداد کشتارگاه	ماکیان (مرغ و خروس)		سایر طیور ^(۱)	
		تعداد	وزن (کیلوگرم)	تعداد	وزن (کیلوگرم)
کل استان.....	۳	۱۳۲۸۶۳۸۲	۳۳۳۷۹۲۳۸	۰	۰
شهرکرد.....	۳	۱۳۲۸۶۳۸۲	۳۳۳۷۹۲۳۸	۰	۰
بروجن.....	۰	۰	۰	۰	۰
فارسان.....	۰	۰	۰	۰	۰
لردگان.....	۰	۰	۰	۰	۰
اردل.....	۰	۰	۰	۰	۰
کوه‌رنگ.....	۰	۰	۰	۰	۰
کیار.....	۰	۰	۰	۰	۰
سامان.....	۰	۰	۰	۰	۰
بن.....	۰	۰	۰	۰	۰
خانمیرز.....	۰	۰	۰	۰	۰

(۱) سایر طیور شامل بوقلمون، بلدرچین، شترمرغ و... می‌باشد.

مأخذ- اداره کل دامپزشکی استان چهارمحال و بختیاری.

۱۹-۵- تعداد مراکز عرضه دام و فرآورده‌های خام دامی: سال ۱۴۰۰

شهرستان	مراکز عرضه دام		مراکز عرضه فرآورده‌های خام دامی		
	دام	سایر	دام	طیور	آبزیان
کل استان.....	۱۴۰	۱۹	۷۴۸	۴۹۶	۱۲۶
شهرکرد.....	۱۹	۱۷	۱۹۰	۱۷۰	۸
بروجن.....	۱۶	۱۲	۱۳۸	۱۳۶	۲
فارسان.....	۸۴	۵۷	۷۳	۵۳	۱۲
لردگان.....	۱۵	۰	۷۹	۱۳	۸۲
اردل.....	۰	۰	۴۹	۳۲	۰
کوهرنگ.....	۰	۰	۵۷	۱۵	۰
کیار.....	۰	۰	۳۷	۲۰	۱۳
سامان.....	۱	۱	۳۶	۲۴	۱
بن.....	۰	۲	۵۹	۲۵	۰
خانمیرزا.....	۵	۰	۳۰	۸	۸

مأخذ- اداره کل دامپزشکی استان چهارمحال و بختیاری

۲۰-۵- تعداد پست‌های قرنطینه دامی: سال ۱۴۰۰

شهرستان	جمع	مرزی	داخلی
کل استان.....	۴	۰	۴
شهرکرد.....	۲	۰	۲
بروجن.....	۰	۰	۰
فارسان.....	۰	۰	۰
لردگان ^(۱)	۰	۰	۰
اردل.....	۰	۰	۰
کوهرنگ.....	۰	۰	۰
کیار.....	۰	۰	۰
سامان.....	۱	۰	۱
بن.....	۰	۰	۰
خانمیرزا.....	۱	۰	۱

مأخذ- اداره کل دامپزشکی استان چهارمحال و بختیاری

۲۱-۵- تعداد و ظرفیت گاوداری‌های صنعتی فعال برحسب نوع فعالیت (رأس)

ظرفیت (رأس) ^(۱)	تعداد	سال
...۱۳۷۵
...۱۳۷۹
...۱۳۸۶
۳۴۵۴۳	۴۱۷۱۳۸۹
۳۴۹۲۲	۳۹۰۱۳۹۲
۵۱۹۲۸	۴۹۳۱۳۹۵
۳۷۷۳۹	۴۶۹۱۳۹۸
۳۵۵۲۹	۴۳۳تولید شیر
۲۲۱۰	۳۶منحصراً پرواربندی

(۱) منظور از ظرفیت کل، تعداد رأس دامی است که با توجه به تأسیسات و امکانات موجود قابل نگهداری است و مأخذ- مرکز آمار ایران. دفتر کشاورزی.

۲۲-۵- تعداد گاو و گوساله گاوداری‌های صنعتی فعال در روز آمارگیری برحسب نژاد

(رأس)

گاو و گوساله موجود در گاوداری‌های تولیدکننده شیر				کل گاوداری‌ها				سال
بومی	آمیخته	اصیل	جمع کل	بومی	آمیخته	اصیل	جمع کل	
...۱۳۷۵
...۱۳۷۹
...۱۳۸۶
...	۵	۱۶۱۹	۱۷۸۹۱	۱۹۵۱۵۱۳۸۹
۴	۲۱۰۸	۲۰۴۷۷	۲۲۵۸۹	۴	۲۱۹۳	۲۰۷۱۷	۲۲۹۱۴۱۳۹۲
۰	۳۳۹	۲۸۴۱۰	۲۸۷۴۸	۰	۳۳۹	۲۹۰۸۹	۲۹۴۲۸۱۳۹۵
۱۰	۱۹۵۳	۲۱۹۹۳	۲۳۹۵۵	۱۰	۲۰۰۴	۲۲۸۹۴	۲۴۹۰۸۱۳۹۸

مأخذ- مرکز آمار ایران. دفتر کشاورزی.

۲۳-۵- مقدار و ارزش تولید شیر و کود گاوداری‌های صنعتی (هزار تن - میلیون ریال)

سال	شیر		کود	
	مقدار	ارزش	مقدار ^(۱)	ارزش
.....۱۳۷۴
.....۱۳۷۸
.....۱۳۸۵
.....۱۳۸۸
.....۱۳۹۱	۷۱	۵۹۵۷۷۵	۵۳	۹۹۱۸
.....۱۳۹۴	۹۸	۱۱۲۲۸۱۱	۱۹۳	۱۲۰۲۲۴
.....۱۳۹۷	۷۴/۶	۱۴۰۴۱۸۰	۲۷۱	۳۲۵۶۲۵

(۱) واحد مقدار تولید کود در سال‌های ۱۳۷۴ و ۱۳۷۸ هزار متر مکعب بوده است. مأخذ- مرکز آمار ایران. دفتر کشاورزی.

۲۴-۵- تعداد و وزن لاشه قابل مصرف انواع دام ذبح شده در کشتارگاه‌های رسمی در پایان

(لاشه - کیلوگرم)

سال	جمع		گوسفند و بره		بز و بزغاله	
	تعداد	وزن	تعداد	وزن	تعداد	وزن
..... ^(۱) ۱۳۸۵	۱۸۰۵۵۳	۵۳۱۰۶۱۶	۱۳۱۵۴۱	۲۳۵۱۷۶۱	۳۵۹۳۱	۵۱۴۴۵۶
.....۱۳۹۰	۱۱۲۶۲۱	۳۹۵۴۷۹۹	۸۳۳۵۷	۱۴۶۵۳۲۶	۱۵۲۴۵	۱۹۸۰۲۹
.....۱۳۹۵	۲۰۲۵۸۹	۵۹۲۶۸۳۶	۱۶۱۱۳۴	۳۳۳۹۳۱۲	۳۰۹۱۳	۵۲۰۳۶۷
.....۱۳۹۶	۲۰۱۷۴۹	۶۵۴۹۲۱۰	۱۶۰۹۶۷	۳۸۳۸۲۴۵	۳۰۷۶۴	۵۳۸۴۴۵
.....۱۳۹۷	۱۶۱۲۱۸	۵۲۸۳۰۷۰	۱۲۸۱۴۳	۲۸۵۶۸۸۵	۲۳۷۲۷	۴۱۲۵۲۵
.....۱۳۹۸	۱۳۳۰۸۲	۴۰۷۵۸۸۴	۱۰۸۹۸۹	۲۳۳۱۶۲۷	۱۷۲۶۵	۲۸۷۹۸۲
.....۱۳۹۹	۱۹۵۴۶۸	۵۵۹۸۲۰۷	۱۵۹۵۱۲	۳۱۹۰۸۰۲	۲۵۹۵۵	۳۹۰۸۱۹
.....۱۴۰۰	۲۳۵۲۸۳	۶۹۳۱۳۲۱	۱۹۳۸۸۱	۳۹۰۹۲۱۳	۲۸۵۵۰	۴۴۳۲۷۸

۲۴-۵- تعداد و وزن لاشه قابل مصرف انواع دام ذبح شده در کشتارگاه‌های رسمی در پایان سال (دنباله)
(لاشه - کیلوگرم)

سال	گاو و گوساله		گاو میش و بچه گاو میش		شتر و بچه شتر	
	تعداد	وزن	تعداد	وزن	تعداد	وزن
۱۳۸۵ ^(۱)	۱۳۰۱۵	۲۴۳۲۴۴۹	۱	۱۵۰	۶۵	۱۱۸۰۰
۱۳۹۰.....	۱۳۹۶۰	۲۲۷۸۹۱۴	۰	۰	۵۹	۱۲۵۳۰
۱۳۹۵.....	۱۰۴۲۹	۲۰۴۸۲۰۷	۳	۶۰۰	۱۱۰	۱۸۳۵۰
۱۳۹۶.....	۹۸۱۴	۲۱۳۶۹۷۰	۳۸	۶۹۰۰	۱۶۶	۲۸۶۵۰
۱۳۹۷.....	۹۱۳۹	۱۹۷۷۷۵۰	۱۹	۲۷۵۰	۹۱۳۹	۱۹۷۷۷۵۰
۱۳۹۸.....	۶۶۷۰	۱۴۲۵۵۶۵	۰	۰	۱۵۸	۳۰۷۱۰
۱۳۹۹.....	۹۸۲۷	۱۹۸۴۷۸۶	۲	۴۰۰	۱۷۲	۳۱۴۰۰
۱۴۰۰.....	۱۲۶۶۸	۲۵۴۲۴۸۰	۴	۳۵۰	۱۸۰	۳۶۰۰۰

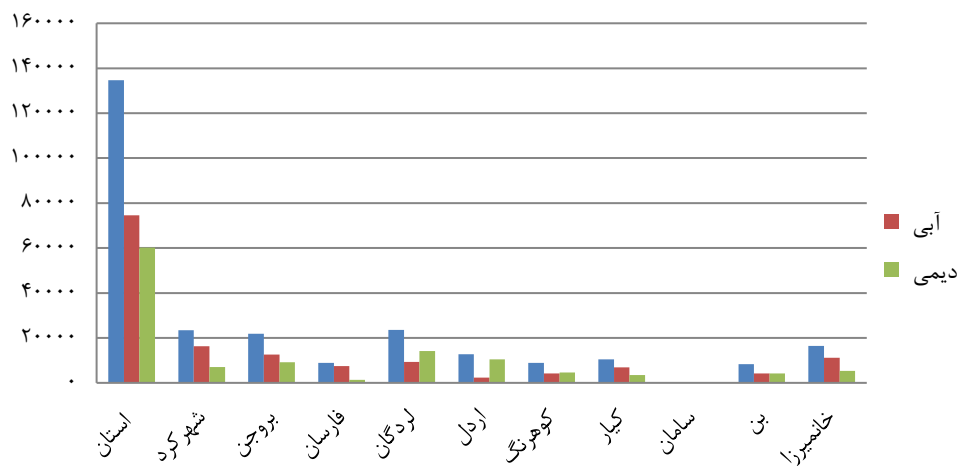
(۱) شامل آمار کشتارگاه‌های خصوصی که با مجوز اداره کل دامپزشکی فعالیت کشتار دام داشته‌اند نیز می‌باشد.
مأخذ- مرکز آمار ایران.(ر.م)

۲۵-۵- سطح زیر کشت محصولات سالانه به تفکیک شهرستان (هکتار)

سال زراعی و شهرستان	سطح زیر کشت محصولات سالانه		
	جمع	آبی	دیم
۱۳۹۰-۹۱.....	۱۴۱۱۷۳	۷۴۳۲۹	۶۶۸۴۴
۱۳۹۵-۹۶.....	۱۳۱۲۲۴	۷۵۳۸۹	۵۵۸۳۵
۱۳۹۶-۹۷.....	۱۳۳۱۶۹	۷۶۷۸۱	۵۶۳۸۸
۱۳۹۷-۹۸.....	۱۳۸۸۱۳	۷۹۹۶۸	۵۸۸۴۵
۱۳۹۸-۹۹.....	۱۳۷۳۶۳	۷۶۷۵۴	۶۰۶۰۹
۱۳۹۹-۱۴۰۰.....	۱۳۴۶۷۴	۷۴۵۶۸	۶۰۱۰۶
شهرکرد.....	۲۳۳۹۹	۱۶۳۰۶	۷۰۹۳
بروجن.....	۲۱۸۴۶	۱۲۶۴۹	۹۱۹۷
فارسان.....	۸۸۳۰	۷۴۵۸	۱۳۷۲
لردگان.....	۲۳۶۰۳	۹۳۸۳	۱۴۲۲۰
اردل.....	۱۲۷۴۴	۲۲۷۴	۱۰۴۷۰
کوهرنگ.....	۸۸۴۸	۴۱۹۸	۴۶۵۰
کیار.....	۱۰۴۰۰	۶۹۰۹	۳۴۹۱
سامان.....	۳۰۸	۱۵۸	۱۵۰
بن.....	۸۳۲۰	۴۱۳۲	۴۱۸۸
خانمیرزا.....	۱۶۳۷۶	۱۱۱۰۱	۵۲۷۵

مأخذ- سازمان جهاد کشاورزی استان چهارمحال و بختیاری.

نمودار ۵-۳ - سطح زیر کشت محصولات سالانه به تفکیک شهرستان: سال ۱۳۹۹-۱۴۰۰ هکتار



مینا: جدول ۵-۲۵

۵-۲۶- متوسط هزینه تولید محصولات کشاورزی در یک هکتار به تفکیک زمین و مراحل مختلف کاشت، داشت و برداشت (هزار ریال)

۱۳۹۰-۹۱						محصول
برداشت	داشت	کاشت	زمین	آماده سازی زمین	جمع	
۱۹۴۰	۱۱۸۸	۱۶۷۱	۲۵۴۶	۹۹۶	۸۳۴۱	گندم آبی.....
۱۵۹۱	۱۶۴	۸۶۲	۱۰۳۲	۴۲۵	۴۰۷۴	گندم دیم.....
۲۱۰۷	۱۱۲۵	۱۳۵۴	۱۲۹۸	۱۰۱۴	۶۸۹۸	جو آبی.....
۱۹۲۶	۱۱۳	۷۳۳	۸۶۸	۳۸۰	۴۰۲۰	جو دیم.....
...	ذرت علوفه‌ای.....
۲۷۱۵	۲۳۸۴	۱۸۴۲	۱۷۴۵	۸۴۵	۹۵۳۱	نخود آبی.....
۱۳۱۶	۱۸۵	۹۹۹	۸۱۹	۱۷۶	۳۴۹۵	نخود دیم.....
۲۶۱۷	۱۹۸۶	۲۰۶۰	۲۳۱۶	۶۲۱	۹۶۰۰	عدس آبی.....
۱۸۴۷	۲۱۶	۱۵۲۰	۱۳۵۱	۲۹۰	۵۲۲۴	عدس دیم.....
۵۹۵۷	۶۸۳۳	۲۱۱۶	۶۳۸۵	۱۳۸۸	۲۲۶۷۹	چغندر قند.....
...	هندوانه آبی.....
۱۲۵۷۰	۱۱۳۱۱	۶۸۵۴	۷۱۲۴	۲۳۶۲	۴۰۲۲۱	خیار آبی.....
۶۳۳۶	۵۶۷۰	۲۸۵۵۸	۸۹۸۳	۱۰۷۴	۵۰۶۲۱	سیب زمینی آبی.....
...	پیاز آبی.....
۹۳۵۴	۶۲۵۲	۴۱۵۳	۴۵۲۴	۲۷۲۴	۲۷۰۰۷	گوجه فرنگی آبی.....
۳۱۱۸	۴۱۸۷	۳۵۶۱	۵۱۰۶	۱۰۰۲	۱۶۹۷۴	لوبیا سفید آبی.....
۵۴۸۲	۵۱۹۹	۲۶۱۸	۵۶۹۶	۱۲۱۵	۲۰۲۱۰	لوبیا قرمز آبی.....
۴۸۷۲	۴۶۱۲	۳۸۴۱	۶۲۰۸	۹۳۸	۲۰۴۷۱	لوبیا چیتی آبی.....
۴۶۵۵	۲۵۵۰	۶۳۹۸	۷۶۶۷	۲۰۲۵	۲۳۲۹۵	شلتوک.....
...	یونجه آبی.....
۱۸۵۴	۸۵۲	۱۲۸۸	۵۰۲۷	۹۲۳	۹۹۴۴	کلزا آبی.....
...	کسن آبی.....
۱۳۴۲	۷۸۵	۷۶۲	۱۱۵۴	۴۲۸	۴۴۷۱	کسن دیم.....
...	شیدر آبی.....

۲۶-۵- متوسط هزینه تولید محصولات کشاورزی در یک هکتار به تفکیک زمین و مراحل مختلف کاشت، داشت و برداشت (دنباله)
(هزار ریال)

۱۳۹۵-۹۶						محصول
برداشت	داشت	کاشت	زمین	آماده سازی زمین	جمع	
۴۳۹۹	۸۷۴۶	۸۱۶۳	۱۱۱۸۴	۲۸۹۸	۳۵۳۹۰	گندم آبی.....
۲۹۶۱	۱۲۲۵	۳۲۱۰	۳۴۰۲	۱۱۶۵	۱۱۹۶۳	گندم دیم.....
۴۱۶۲	۶۳۹۱	۶۶۲۶	۸۳۳۵	۲۶۱۹	۲۸۱۳۳	جو آبی.....
۴۷۴۹	۹۴۷	۳۰۲۲	۳۲۲۰	۱۳۱۲	۱۳۲۵۰	جو دیم.....
...	ذرت علوفه‌ای.....
...	نخود آبی.....
۳۵۰۹	۸۵۶	۵۹۴۶	۳۸۶۹	۱۳۶۲	۱۵۵۴۲	نخود دیم.....
۷۳۱۴	۹۷۴۸	۹۷۰۸	۱۳۹۱۴	۲۲۰۵	۴۲۸۸۹	عدس آبی.....
۶۲۰۲	۸۹۸	۵۶۵۹	۴۵۶۳	۱۳۴۵	۱۸۶۶۷	عدس دیم.....
۱۲۴۴۷	۲۸۱۴۷	۷۲۹۸	۲۱۷۰۰	۴۸۲۹	۷۴۴۲۱	چغندر قند.....
...	هندوانه آبی.....
۲۳۸۰۰	۱۸۹۶۰	۱۷۳۰۱	۲۸۰۰۰	۷۰۰۰	۹۵۰۶۱	خیار آبی.....
۲۱۳۴۴	۲۱۷۷۴	۴۷۶۸۷	۲۰۳۴۶	۳۶۹۹	۱۱۴۸۵۰	سیب زمینی آبی.....
...	پیاز آبی.....
...	گوجه فرنگی آبی.....
۸۲۷۷	۱۷۳۵۲	۱۲۶۷۳	۱۶۲۵۶	۵۵۶۳	۶۰۱۲۱	لوبیا سفید آبی.....
۱۱۸۱۵	۱۵۹۸۰	۱۳۷۱۵	۱۹۶۰۲	۴۷۷۳	۶۵۸۸۵	لوبیا قرمز آبی.....
۱۱۱۰۵	۱۸۶۳۳	۱۷۹۴۱	۲۰۳۷۰	۳۴۱۸	۷۱۴۶۷	لوبیا چیتی آبی.....
۱۶۴۲۶	۲۱۹۸۲	۲۷۰۰۸	۱۸۵۶۴	۵۸۴۷	۸۹۸۲۷	شلتوک.....
...	یونجه آبی.....
...	کلزا آبی.....
...	کسن آبی.....
...	کسن دیم.....
...	شیدر آبی.....

۵-۲۶- متوسط هزینه تولید محصولات کشاورزی در یک هکتار به تفکیک زمین و مراحل مختلف کاشت، داشت و برداشت (دنباله)
(هزار ریال)

۱۳۹۶-۹۷						محصول
برداشت	داشت	کاشت	زمین	آماده سازی زمین	جمع	
۴۴۴۸	۸۸۵۳	۹۰۰۲	۱۱۲۰۳	۲۹۴۵	۳۶۴۵۱	گندم آبی.....
۳۵۵۹	۱۵۵۲	۳۶۱۹	۲۷۷۵	۱۴۵۷	۱۲۹۶۲	گندم دیم.....
۴۵۷۴	۷۴۱۰	۶۸۹۶	۸۸۸۵	۲۸۵۶	۳۰۶۲۱	جو آبی.....
۴۱۴۲	۱۱۴۴	۳۴۲۴	۲۷۰۰	۱۴۲۱	۱۲۸۳۱	جو دیم.....
...	ذرت علوفه‌ای.....
...	نخود آبی.....
۵۶۱۰	۲۲۸۸	۶۶۸۶	۴۴۰۰	۱۴۰۰	۲۰۳۸۴	نخود دیم.....
۷۹۴۵	۹۸۰۰	۱۳۱۰۰	۱۲۸۵	۲۲۰۰	۳۴۳۳۰	عدس آبی.....
۷۸۳۹	۱۳۵۵	۵۴۴۵	۴۴۱۸	۱۴۳۷	۲۰۴۹۴	عدس دیم.....
۱۲۵۶۵	۲۹۰۰۲	۷۴۶۳	۲۲۱۵۰	۴۹۲۲	۷۶۱۰۲	چغندر قند.....
...	هندوانه آبی.....
۲۴۱۳۰	۱۹۲۴۰	۱۷۸۳۰	۲۸۲۸۰	۷۲۲۱	۹۶۷۰۱	خیار آبی.....
۳۶۷۸	۲۰۲۰۷	۷۹۰۲۷	۶۲۳۵۲	۵۰۵۸	۱۷۰۳۲۲	سیب زمینی آبی.....
...	پیاز آبی.....
...	گوجه فرنگی آبی.....
۱۱۴۸۱	۱۶۶۵۱	۲۳۲۱۹	۱۱۲۵۹	۵۳۶۲	۶۷۹۷۲	لوبیا سفید آبی.....
۱۰۳۵۲	۱۷۵۸۸	۱۷۰۲۳	۲۳۵۲۹	۴۰۲۳	۷۲۵۱۵	لوبیا قرمز آبی.....
۱۱۰۰۸	۲۵۹۷۶	۱۵۴۷۰	۲۰۴۱۰	۴۶۲۰	۷۷۴۸۴	لوبیا چیتی آبی.....
۱۱۶۵۲	۲۲۳۱	۲۵۴۴۰	۱۹۴۱۴	۶۴۳۹	۶۵۱۷۶	شلتوک.....
۶۹۱۷	۱۷۸۴۰	۱۱۴۴۶	۱۶۵۴۰	۳۰۲۱	۵۵۷۶۴	یونجه آبی.....
...	کلزا آبی.....
...	کسن آبی.....
...	کسن دیم.....
۶۱۵۶	۱۲۹۵۵	۸۱۲۷	۱۴۲۷۰	۳۳۳۳	۴۴۸۴۱	شیدر آبی.....

۲۶-۵- متوسط هزینه تولید محصولات کشاورزی در یک هکتار به تفکیک زمین و مراحل مختلف کاشت، داشت و برداشت (دنباله)
(هزار ریال)

۱۳۹۷-۹۸						محصول
برداشت	داشت	کاشت	زمین	آماده سازی زمین	جمع	
۵۵۳۸	۱۳۱۴۹	۱۱۷۹۸	۲۰۲۳۲	۵۳۰۳	۵۶۰۲۰	گندم آبی.....
۵۱۸۶	۱۸۲۷	۵۵۹۷	۴۰۷۶	۲۲۱۵	۱۸۹۰۱	گندم دیم.....
۵۹۱۷	۱۳۶۵۹	۹۸۳۴	۱۶۸۳۸	۴۷۷۶	۵۱۰۲۴	جو آبی.....
۵۵۵۱	۱۵۷۴	۶۱۴۱	۳۳۱۲	۲۰۳۳	۱۸۶۱۱	جو دیم.....
...	ذرت علوفه‌ای.....
...	نخود آبی.....
۸۴۴۱	۲۶۹۷	۸۷۷۴	۷۵۵۰	۲۹۳۴	۳۰۳۹۶	نخود دیم.....
۱۱۶۹۷	۱۸۶۵۰	۱۰۵۴۴	۲۰۵۵۵	۵۱۶۶	۶۶۶۱۲	عدس آبی.....
۹۴۵۰	۲۲۴۱	۱۰۵۸۱	۶۲۶۵	۲۲۰۵	۳۰۷۴۲	عدس دیم.....
۳۲۲۶۵	۴۸۸۷۳	۱۵۹۷۲	۶۸۱۲۵	۴۱۸۷	۱۶۹۴۲۲	چغندر قند.....
...	هندوانه آبی.....
...	خیار آبی.....
۲۹۱۹۶	۸۷۷۲۷	۱۱۲۸۰۴	۹۸۴۶۱	۷۳۴۴	۳۳۵۵۳۲	سیب زمینی آبی.....
۳۷۶۴۷	۵۲۶۱۷	۴۰۸۷۷	۷۷۰۰۰	۷۵۰۰	۲۱۵۶۴۱	پیاز آبی.....
...	گوجه فرنگی آبی.....
۱۱۴۵۶	۲۳۲۶۶	۲۴۴۴۸	۳۲۸۰۶	۵۵۲۰	۹۷۴۹۶	لوبیا سفید آبی.....
۱۸۱۲۷	۲۰۲۹۴	۲۵۰۹۷	۳۷۳۴۷	۶۳۸۰	۱۰۷۲۴۵	لوبیا قرمز آبی.....
۱۱۳۰۰	۲۷۲۱۶	۳۰۰۴۷	۳۵۸۰۹	۵۰۹۵	۱۰۹۴۶۷	لوبیا چیتی آبی.....
۱۷۱۲۸	۳۷۷۲۰	۳۲۷۲۶	۲۵۴۰۱	۵۰۶۲	۱۱۸۰۳۷	شلتوک.....
۸۵۹۹	۱۰۹۰۸	۲۱۹۹۳	۱۴۱۴۹	۴۵۳۶	۶۰۱۸۵	یونجه آبی.....
...	کلزا آبی.....
...	کسن آبی.....
...	کسن دیم.....
۱۰۹۰۰	۸۳۱۶	۵۳۹۰	۲۸۳۳۳	۲۶۶۶	۵۵۶۰۵	شیدر آبی.....

۵-۲۶- متوسط هزینه تولید محصولات کشاورزی در یک هکتار به تفکیک زمین و مراحل مختلف کاشت، داشت و برداشت (دنباله)
(هزار ریال)

۱۳۹۸-۹۹						محصول
برداشت	داشت	کاشت	زمین	آماده سازی زمین	جمع	
۹۰۱۹	۱۵۱۲۳	۱۳۲۰۳	۱۹۶۳۷	۵۶۰۰	۶۲۵۸۲	گندم آبی.....
۵۹۹۷	۲۱۳۳	۶۹۹۴	۷۲۳۳	۳۱۴۴	۲۵۵۰۱	گندم دیم.....
۷۴۵۴	۱۶۲۵۱	۱۳۴۹۰	۲۴۱۷۷	۶۰۸۲	۶۷۴۵۴	جو آبی.....
۷۰۴۵	۱۳۴۳	۷۳۷۱	۵۲۲۱	۲۷۹۳	۲۳۷۷۳	جو دیم.....
...	ذرت علوفه‌ای.....
...	نخود آبی.....
۱۱۵۲۶	۳۶۶۶	۱۳۶۸۳	۱۲۰۰۰	۲۸۳۳	۴۳۷۰۸	نخود دیم.....
۲۱۷۵۰	۱۲۶۲۵	۱۹۱۲۵	۹۳۷۵	۲۷۵۰	۶۵۶۲۵	عدس آبی.....
۱۲۸۷۶	۱۷۲۳	۷۴۴۹	۵۲۳۸	۳۶۶۶	۳۰۹۵۲	عدس دیم.....
۳۸۴۴۱	۲۷۰۱۲	۱۸۶۸۱	۸۶۰۳۳	۱۴۰۸۹	۱۸۴۲۵۶	چغندر قند.....
...	هندوانه آبی.....
...	خیار آبی.....
۲۹۱۹۶	۸۷۷۲۷	۱۱۲۸۰۴	۹۸۴۶۱	۷۳۴۴	۳۳۵۵۳۲	سیب زمینی آبی.....
...	پیاز آبی.....
...	گوجه فرنگی آبی.....
۱۵۰۶۶	۲۴۴۶۰	۳۰۵۹۲	۲۴۷۹۱	۶۸۲۲	۱۰۱۷۳۱	لوبیا سفید آبی.....
۴۴۷۵۸	۳۰۳۱۰	۲۸۹۳۱	۵۶۷۲۴	۸۶۷۸	۱۶۹۴۰۱	لوبیا قرمز آبی.....
۲۳۹۸۵	۲۰۳۵۴	۲۹۵۷۶	۳۲۶۷۷	۶۸۸۰	۱۱۳۴۷۲	لوبیا چیتی آبی.....
۱۷۱۸۷	۳۸۰۲۱	۵۴۰۲۱	۶۹۶۸	۲۲۵۲۶	۱۳۸۷۲۳	شلتوک.....
۱۲۴۸۵	۱۹۷۱۲	۲۸۲۷۹	۲۱۵۹۷	۴۳۶۴	۸۶۴۳۷	یونجه آبی.....
۵۷۳۵	۱۵۶۶۰	۹۳۷۰	۱۵۰۲۹	۶۱۳۲	۵۱۹۲۶	کلزا آبی.....
...	کسن آبی.....
...	کسن دیم.....
...	شیدر آبی.....

۵-۲۶- متوسط هزینه تولید محصولات کشاورزی در یک هکتار به تفکیک زمین و مراحل مختلف کاشت، داشت و برداشت (دنباله)
(هزار ریال)

۱۳۹۹-۱۴۰۰						محصول
برداشت	داشت	کاشت	زمین	آماده سازی زمین	جمع	
۱۴۷۹۹	۲۲۳۴۷	۲۹۱۲۹	۳۳۸۸۶	۱۰۲۸۶	۱۱۰۴۴۷	گندم آبی.....
۱۰۶۷۰	۳۰۵۱	۱۴۱۴۹	۹۸۲۶	۴۳۸۱	۴۲۰۷۷	گندم دیم.....
۱۴۳۹۹	۲۳۹۳۳	۲۵۳۴۷	۴۴۸۵۳	۱۰۳۷۸	۱۱۸۹۱۰	جو آبی.....
۱۴۶۸۶	۱۷۱۸	۱۰۴۸۰	۱۲۵۱۹	۴۳۴۵	۴۳۷۴۸	جو دیم.....
۸۰۵۰۰	۷۵۲۲۰	۷۲۲۵۲	۱۳۶۰۰۰	۲۱۲۰۰	۳۸۵۱۷۲	ذرت علوفه‌ای.....
...	نخود آبی.....
۱۵۴۶۶	۱۶۸۴	۱۱۸۵۲	۶۷۴۸	۴۵۳۰	۴۰۲۸۰	نخود دیم.....
...	عدس آبی.....
...	عدس دیم.....
۴۸۵۷۱	۸۳۵۰۰	۳۱۰۶۳	۸۸۵۷۱	۱۳۱۴۲	۲۶۴۸۴۷	چغندر قند.....
...	هندوانه آبی.....
...	خیار آبی.....
...	سیب زمینی آبی.....
...	پیاز آبی.....
...	گوجه فرنگی آبی.....
...	لوبیا سفید آبی.....
۲۷۰۹۲	۳۰۳۱۰	۵۲۵۵۷	۵۸۴۰۷	۱۰۱۵۹	۱۷۸۵۲۵	لوبیا قرمز آبی.....
۸۶۷۱۸	۵۲۸۰۶	۴۹۰۶۲	۲۲۵۰۰	۱۲۴۰۶	۲۲۳۴۹۲	لوبیا چیتی آبی.....
۲۰۳۷۲	۲۵۴۲۳	۶۴۵۸۵	۷۳۰۶۹	۹۶۰۴	۱۹۳۰۵۳	شلتوک.....
۲۰۴۵۵	۲۰۴۱۹	۴۷۴۴۵	۱۹۸۰۸	۵۶۵۹	۱۱۳۷۸۶	یونجه آبی.....
...	کلزا آبی.....
...	کسن آبی.....
...	کسن دیم.....
...	شیدر آبی.....

مأخذ- سازمان جهاد کشاورزی استان چهارمحال و بختیاری.

۲۷-۵- سطح زیرکشت و مقدار تولید محصولات کشاورزی اصلی سالانه (به استثنای نباتات صنعتی)
(هکتار - تن)

۱۳۹۵-۹۶		۱۳۹۰-۹۱		محصول
تولید	سطح	تولید	سطح	
۱۶۰۳۸۸	۸۶۴۶۶	۱۷۲۷۷۶	۱۰۲۶۹۲	غلات
۱۱۱۴۸۸	۶۰۵۹۵	۱۲۱۷۱۶	۷۲۸۶۵	گندم
۳۹۱۰۰	۲۳۰۶۱	۴۲۱۸۴	۲۷۶۴۰	جو
۹۸۰۰	۲۸۱۰	۸۸۷۶	۲۱۸۷	برنج
.	.	.	.	ذرت دانه‌ای
.	.	.	.	سایر
۱۵۶۳۴	۸۳۶۷	۹۰۱۴	۵۵۱۹	حبوبات
۱۳۱۰	۱۷۱۹	۶۰۱	۸۴۵	نخود
۱۲۵۵۰	۵۰۰۰	۷۱۲۵	۲۶۰۵	لوبیا
۱۵۲۸	۱۵۲۲	۱۲۸۸	۲۰۶۹	عدس
۲۴۶	۱۲۶	.	.	ماش
.	.	.	.	سایر
۸۹۷۹	۳۱۵	۲۲۵۶	۸۹	محصولات جالیزی
۴۷۷	۳۵	.	.	خریزه
۲۶۸۸	۶۷	۶۰	۱	هندوانه
۵۸۱۴	۲۱۳	۲۱۹۶	۸۸	خیار
.	.	.	.	خیار گلخانه‌ای
.	.	.	.	سایر
۲۴۰۸۳۴	۶۲۵۹	۱۸۰۳۷۰	۵۳۲۶	سبزیجات
.	.	.	.	سبزیجات گلخانه‌ای
۲۰۰۳۸۲	۵۳۲۶	۱۷۸۹۷۴	۵۲۷۹	سیب زمینی
۳۱۰۲۱	۵۱۴	۵۰۳	۱۷	پیاز
۵۴۶۰	۱۸۵	۸۹۳	۳۰	گوجه فرنگی
۳۹۷۱	۲۳۴	.	.	سایر
۳۹۳۴۰۳	۲۶۴۹۹	۳۹۲۰۹۲	۲۶۶۹۲	نباتات علوفه‌ای
۱۶۷۰۰۰	۱۶۹۵۴	۱۷۴۰۰۳	۱۶۶۶۷	یونجه
۳۴۰۹۰	۵۰۱۶	۶۸۳۷۴	۴۲۳۵	شیدر
۱۸۶۶۶۰	۳۴۱۲	۹۹۰۵۳	۲۰۸۱	ذرت علوفه‌ای
۵۶۵۳	۱۱۱۷	۵۰۶۶۲	۳۷۰۹	سایر

۲۷-۵- سطح زیرکشت و مقدار تولید محصولات کشاورزی اصلی سالانه (به استثنای نباتات صنعتی) (دنباله)

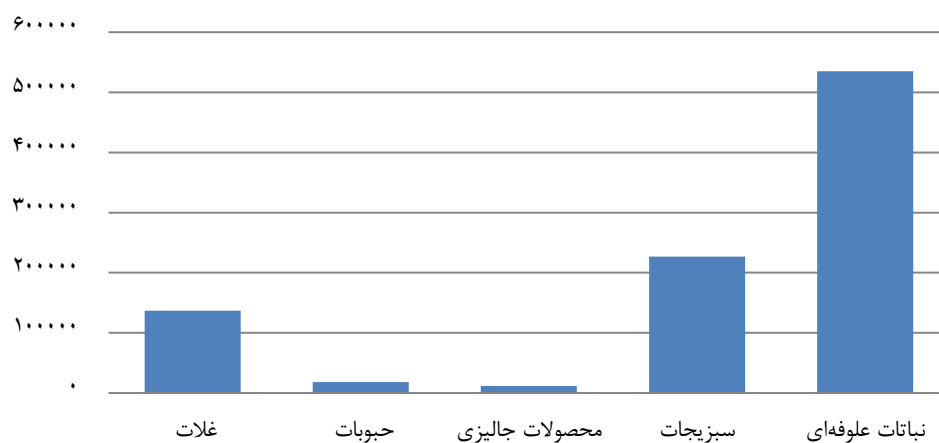
۱۳۹۷-۹۸		۱۳۹۶-۹۷		محصول
تولید	سطح	تولید	سطح	
۱۷۸۶۳۵	۹۱۱۶۳	۱۵۴۳۷۵	۸۷۵۷۷	غلات
۱۲۰۹۸۹	۶۱۵۳۰	۱۰۲۷۰۸	۶۰۰۶۹	گندم
۴۶۶۲۰	۲۶۴۸۳	۴۲۵۱۸	۲۵۱۳۱	جو
۱۱۰۲۶	۳۱۵۰	۹۱۴۹	۲۳۷۷	برنج
.	.	.	.	ذرت دانه‌ای
.	.	.	.	سایر
۲۰۱۱۱	۹۷۱۴	۱۶۰۶۸	۸۶۳۴	حبوبات
۱۵۹۲	۱۸۲۹	۲۱۳۹	۲۳۶۱	نخود
۱۶۶۶۷	۵۹۶۱	۱۲۳۳۳	۴۴۵۶	لوبیا
۱۶۴۳	۱۸۰۸	۱۴۵۰	۱۷۳۱	عدس
۲۰۹	۱۱۶	۱۴۶	۸۶	ماش
.	.	.	.	سایر
۱۶۲۱۱	۴۲۸	۷۷۹۲	۲۴۵	محصولات جالیزی
۲۰۵۲	۵۴	۷۹۵	۳۹	خریزه
۷۰۸۳	۱۳۷	۳۲۰۹	۶۶	هندوانه
۷۰۷۶	۲۳۷	۳۷۸۸	۱۴۰	خیار
.	.	.	.	خیار گلخانه‌ای
.	.	.	.	سایر
۲۳۸۶۰۹	۶۸۱۳	۲۳۰۵۹۸	۶۲۹۸	سبزیجات
.	.	.	.	سبزیجات گلخانه‌ای
۱۸۵۰۰۰	۵۳۰۰	۱۹۱۴۵۶	۵۳۲۰	سیب زمینی
۴۰۸۲۴	۶۲۵	۲۸۳۹۶	۴۶۶	پیاز
۳۵۷۶	۱۲۰	۴۱۴۰	۱۴۴	گوجه فرنگی
۹۲۰۹	۷۶۸	۶۶۰۶	۳۶۸	سایر
۴۳۷۵۷۴	۲۸۵۴۲	۴۳۵۹۷۷	۲۷۸۷۰	نباتات علوفه‌ای
۱۲۹۶۲۷	۱۳۷۹۰	۱۶۹۲۹۶	۱۷۳۴۵	یونجه
۲۸۱۶۶	۵۳۹۰	۳۵۲۹۹	۵۴۲۳	شیدر
۲۵۰۲۵۰	۳۸۵۰	۲۲۰۲۰۰	۳۶۰۶	ذرت علوفه‌ای
۲۹۵۳۱	۵۵۱۲	۱۱۱۸۲	۱۴۹۶	سایر

۲۷-۵- سطح زیرکشت و مقدار تولید محصولات کشاورزی اصلی سالانه (به استثنای نباتات صنعتی) (دنباله)

۱۴۰۰-۱۳۹۹		۱۳۹۸-۹۹		محصول
تولید	سطح	تولید	سطح	
۱۳۶۷۹۷	۸۷۷۱۲	۱۸۳۱۵۱	۸۸۱۳۳	غلات
۷۹۰۱۷	۵۹۲۸۴	۱۲۲۱۴۹	۶۱۰۰۷	گندم
۴۷۸۹۰	۲۶۴۵۰	۴۹۵۰۲	۲۴۸۲۶	جو
۹۸۹۰	۱۹۷۸	۱۱۵۰۰	۲۳۰۰	برنج
.	.	.	.	ذرت دانه‌ای
.	.	.	.	سایر
۱۸۳۸۵	۱۰۲۰۷	۲۱۷۵۷	۱۱۹۰۳	حبوبات
۱۳۹۰	۲۰۲۹	۱۸۷۴	۲۳۲۴	نخود
۱۴۸۵۱	۵۴۳۳	۱۷۳۰۲	۶۵۱۱	لوبیا
۱۶۴۹	۲۴۹۷	۲۱۰۰	۲۷۹۳	عدس
۴۹۵	۲۴۸	۴۸۱	۲۷۵	ماش
.	.	.	.	سایر
۱۱۶۹۵	۵۰۲۴۸	۱۵۸۹۰	۳۸۰	محصولات جالیزی
۲۰۲۵	۴۰	۲۰۰۰	۵۰	خریزه
۵۲۳۰	۹۰	۶۰۰۰	۱۳۰	هندوانه
۳۷۴۰	۱۱۵	۷۸۹۰	۲۰۰	خیار
۷۰۰	۵۰۳	.	.	خیار گلخانه‌ای
.	.	.	.	سایر
۲۲۶۸۷۵	۷۰۲۷	۲۳۴۸۷۰	۷۰۴۳	سبزیجات
.	.	.	.	سبزیجات گلخانه‌ای
۱۷۴۴۰۰	۴۳۰۰	۱۶۵۳۴۰	۵۴۰۰	سیب زمینی
۲۵۸۰۰	۴۹۵	۴۰۸۰۰	۶۸۰	پیاز
۳۵۶۵	۱۱۵	۳۳۰۰	۱۱۰	گوجه فرنگی
۲۳۱۱۰	۲۱۱۷	۲۵۴۳۰	۸۵۳	سایر
۵۳۴۸۶۵	۲۶۹۷۹	۴۵۴۲۲۲	۲۶۸۷۸	نباتات علوفه‌ای
۱۱۶۲۵۰	۱۳۸۰۰	۱۳۰۹۷۰	۱۳۰۹۷	یونجه
۳۲۰۰۰	۵۵۲۰	۳۴۱۵۳	۵۷۳۰	شیدر
۳۶۱۵۰۰	۳۶۰۰	۲۶۶۵۰۰	۴۱۰۰	ذرت علوفه‌ای
۲۵۱۱۵	۴۰۵۹	۲۲۵۹۹	۳۹۵۱	سایر

توجه: محصولاتی ارائه می‌شوند که حداقل ۱۰ درصد سطح زیرکشت محصولات سالانه استان را شامل شود. مأخذ- سازمان جهاد کشاورزی استان چهارمحال و بختیاری.

نمودار ۴-۵- میزان تولید محصولات کشاورزی اصلی سالانه (به استثنای نباتات صنعتی): سال ۱۴۰۰
تن



منبع: جدول ۲۷-۵

۲۸-۵- سطح زیرکشت و تولید برخی از محصولات سالانه (به استثنای نباتات صنعتی)
برحسب شهرستان: سال ۱۴۰۰ (هکتار- تن)

شهرستان	گندم آبی		گندم دیم		جو آبی		جو دیم	
	تولید	سطح	تولید	سطح	تولید	سطح	تولید	سطح
کل استان.....	۲۰۸۶۴	۱۱۱۱	۳۸۴۲۰	۱۳۲۷۸	۹۷۰۰	۳۲۶۹۰	۱۶۷۵۰	۱۵۲۰۰
شهرکرد.....	۴۱۶۲	۱۲۹۵۰	۵۱۴۰	۱۷۴۸	۲۴۰۰	۸۲۰۰	۱۸۰۰	۱۸۰۹
بروجن.....	۴۴۷۰	۱۳۰۱۰	۶۸۶۰	۱۷۵۰	۱۸۸۰	۶۳۰۰	۱۴۰۰	۱۵۰۰
فارسان.....	۱۷۰۰	۴۶۹۹	۷۰۰	۲۵۰	۴۰۰	۱۴۰۰	۴۵۰	۴۴۱
لردگان.....	۲۰۰۰	۷۶۰۰	۸۴۰۰	۲۸۸۰	۱۰۵۰	۳۶۰۰	۴۵۰۰	۴۶۰۵
اردل.....	۶۷۵	۲۱۲۴	۶۲۲۰	۱۹۶۰	۱۶۰	۵۵۰	۳۳۰۰	۳۲۰۰
کوهرنگ.....	۱۵۲۰	۴۱۰۳	۲۲۵۰	۱۷۰۰	۲۰۰	۶۵۰	۱۸۵۰	۱۱۴۵
کیار.....	۲۰۵۲	۶۳۷۲	۲۲۵۰	۷۵۲	۶۵۰	۲۲۱۰	۱۱۰۰	۹۰۰
سامان.....	۱۵۰	۳۶۴	۱۵۰	۵۰
بن.....	۱۰۳۵	۳۱۷۷	۳۳۰۰	۱۰۷۰	۳۸۰	۱۳۰۰	۷۵۰	۷۰۰
خانمیرزا.....	۳۱۰۰	۱۱۳۴۰	۳۱۵۰	۱۱۱۸	۲۵۸۰	۸۴۸۰	۱۶۰۰	۹۰۰

شهرستان	عدس آبی		عدس دیم		نخود آبی		نخود دیم	
	تولید	سطح	تولید	سطح	تولید	سطح	تولید	سطح
کل استان.....	۱۳۶	۲۳۳۲	۲۳۶۱	۱۴۱۹	۱۱۵	۱۹۵	۱۹۱۳	۱۱۹۶
شهرکرد.....	۱۳	۲۱	۲۸	۱۶	۸	۱۲	۵۰	۲۸
بروجن.....	۲۵	۳۰	۲۵۰	۱۲۵	۲۰	۲۴	۶۳۰	۳۱۵
فارسان.....	.	.	۵	۳	.	.	۳۲	۲۰
لردگان.....	۴۹	۱۰۰	۹۳۰	۵۸۰	۴۹	۱۱۷	۳۱۵	۲۲۵
اردل.....	.	.	۵۷۵	۳۷۱	.	.	۳۷۵	۲۳۰
کوهرنگ.....	۲۱	۲۶	۱۸۰	۱۰۵	۳۲	۳۲	۳۱۰	۲۳۰
کیار.....	۱	۱	۵۹	۳۵	۱	۱	۳۲	۲۶
سامان.....
بن.....	۲	۴	۶	۴	.	.	۵۲	۳۳
خانمیرزا.....	۲۵	۵۰	۳۲۸	۱۸۰	۵	۹	۱۱۷	۸۹

۲۸-۵- سطح زیرکشت و تولید برخی از محصولات سالانه (به استثنای نباتات صنعتی)
برحسب شهرستان: سال ۱۴۰۰ (دنباله) (هکتار - تن)

شهرستان	گوجه		سیب زمینی		پیاز		ماش	
	تولید	سطح	تولید	سطح	تولید	سطح	تولید	سطح
کل استان.....	۳۵۶۵	۱۱۵	۱۷۴۴۰۰	۴۳۰۰	۲۵۱۰۰	۴۹۵	۲۴۸	۴۹۵
شهرکرد.....	۶۲۰	۲۰	۵۲۵۰۰	۱۲۵۰	۹۶۵۰	۱۹۰	۰	۰
بروجن.....	۴۷۰	۱۵	۷۶۹۰۰	۱۸۵۰	۳۴۰۰	۶۰	۴	۵
فارسان.....	۴۲۰	۱۵	۸۵۰۰	۲۰۰	۴۰۰۰	۷۵	۰	۰
لردگان.....	۳۲۰	۱۰	۳۱۰۰	۸۰	۰	۰	۲۰۵	۳۹۵
اردل.....	۰	۰	۴۴۰۰	۱۱۰	۳۰۰	۵	۸	۱۱
کوهرنگ.....	۶۷۵	۲۰	۱۱۵۰۰	۳۳۰	۱۴۹۸	۳۰	۲۵	۳۲
کیار.....	۴۶۰	۱۵	۱۱۰۰۰	۳۰۰	۴۵۰۲	۹۰	۳	۴
سامان.....	۰	۰	۰	۰	۰	۰	۰	۰
بن.....	۳۱۰	۱۰	۳۵۰۰	۱۰۰	۲۲۰۰	۴۰	۰	۰
خانمیرزا.....	۲۹۰	۱۰	۳۰۰۰	۸۰	۲۵۰	۵	۳	۴۸

شهرستان	لوبیا سفید		لوبیا قرمز		لوبیا چیتی		خیار آبی	
	تولید	سطح	تولید	سطح	تولید	سطح	تولید	سطح
کل استان.....	۵۳۹۱	۱۸۳۸	۳۹۱۷	۱۷۳۵	۵۴۷۳	۱۸۶۰	۳۷۴۰	۱۱۵
شهرکرد.....	۸۸۷	۲۸۴	۷۷۴	۳۱۵	۳۴۵	۳۳۷	۹۲۰	۲۵
بروجن.....	۲۴۱	۱۴۱	۲۱۰	۱۳۳	۳۴۴	۱۴۲	۶۰۰	۲۰
فارسان.....	۸۸۶	۲۹۷	۵۶	۱۷	۹۳	۱۸	۲۹۰	۱۰
لردگان.....	۱۰۲۶	۲۸۷	۸۹۶	۳۴۶	۱۴۴۴	۳۷۱	۱۴۰	۵
اردل.....	۳۴۱	۱۶۶	۲۹۶	۱۵۸	۴۷۱	۱۶۹	۱۵۰	۵
کوهرنگ.....	۲۰۶	۱۳۴	۱۷۶	۱۳۶	۲۷۲	۱۴۶	۴۴۰	۱۵
کیار.....	۵۶۱	۱۶۵	۴۹۵	۱۹۹	۷۷۹	۲۱۳	۴۸۰	۱۵
سامان.....	۰	۰	۰	۰	۰	۰	۰	۰
بن.....	۱۸۹	۶۳	۱۶۳	۵۹	۲۶۳	۶۵	۴۲۰	۱۵
خانمیرزا.....	۱۰۵۴	۳۰۱	۹۲۱	۳۷۲	۱۴۶۲	۳۹۹	۳۰۰	۵

۲۸-۵- سطح زیرکشت و تولید برخی از محصولات سالانه (به استثنای نباتات صنعتی)
برحسب شهرستان: سال ۱۴۰۰ (دنباله) (هکتار-تن)

شهرستان	شلتوک		ذرت علوفه‌ای		یونجه	
	تولید	سطح	تولید	سطح	تولید	سطح
کل استان.....	۹۸۹۰	۱۹۷۸	۳۶۱۵۰۰	۳۶۰۰	۱۱۶۲۵۰	۱۳۸۰۰
شهرکرد.....	۰	۰	۱۳۱۰۵۰	۱۹۰۰	۲۲۵۰	۱۹۵۰
بروجن.....	۰	۰	۱۳۶۵۰۰	۲۲۰	۱۸۰۰۰	۱۹۰۰
فارسان.....	۷۰	۱۴	۶۰۰۰۰	۹۵۰	۱۹۰۰۰	۲۰۲۵
لردگان.....	۷۱۱۹	۱۴۲۴	۶۵۰	۱۰	۱۶۵۰۰	۱۷۰۰
اردل.....	۱۶۰۱	۳۲۰	۰	۰	۱۰۰۰	۱۰۰
کوه‌رنگ.....	۰	۰	۶۲۰۰	۱۰۰	۹۰۰۰	۹۰۰
کیار.....	۵۲۸	۱۰۶	۱۵۰۰۰	۲۳۰	۱۵۰۰۰	۱۵۰۰
سامان.....	۴۲	۸	۰	۰	۰	۰
بن.....	۰	۰	۱۱۵۰۰	۱۸۰	۱۳۰۰۰	۱۴۰۰
خانمیرزا.....	۵۳۰	۱۰۶	۶۰۰	۱۰	۲۲۵۰۰	۲۳۲۵

مأخذ- سازمان جهاد کشاورزی استان چهارمحال و بختیاری.

۲۹-۵- مساحت جنگل کاری^(۱) و تولید نهال (هکتار)

سال	جمع	دولتی	خصوصی	تولید نهال ^(۲)
۱۳۸۵.....	۱۳۱۵	۱۳۱۵	۰	۳۰۰
۱۳۹۰.....	۳۳۵	۳۳۵	۰	۴۰۰
۱۳۹۵.....	۱۰۰	۱۰۰	۰	۲۴۰
۱۳۹۶.....	۳۳	۳۳	۰	۱۱۵
۱۳۹۷.....	۱۴۷/۲	۱۴۷/۲	۰	۱۲۰
۱۳۹۸.....	۲۴۰/۴	۱۳۹۲	۱۰۱۲	۱۳۰
۱۳۹۹.....	۱۰۲۹/۶	۴۵۱	۵۷۸/۵	۱۳۰
۱۴۰۰.....	۳۵۶۳۰/۴	۱۳۰۸/۴	۰	۳۵۵۰۰۰
شهرکرد.....	۵۵۰۲۰	۲۰	۰	۵۵۰۰۰
بروجن.....	۳۰	۳۰	۰	۰
فارسان.....	۱۵۰۰۵۴/۴	۵۴/۴	۰	۱۵۰۰۰۰
لردگان.....	۱۵۰۱۷۷	۱۷۷	۰	۱۵۰۰۰۰
اردل.....	۳۷	۳۷	۰	۰
کوهرنگ.....	۳۰	۳۰	۰	۰
کیار.....	۳۸۰	۳۸۰	۰	۰
سامان.....	۲۸۷	۲۸۷	۰	۰
بن.....	۲۵۸	۲۵۸	۰	۰
خانمیرزا.....	۳۵	۳۵	۰	۰

(۱) منظور از جنگل کاری دولتی همان پروژه جنگل کاری، غنی سازی و توسعه جنگل در طرح ملی صیانت می باشد و منظور از جنگل کاری خصوصی همان پروژه توسعه فضای سبز و نهضت سبز می باشد.

(۲) شامل نهال جنگلی، مرتعی، بیابانی، دولتی و خصوصی می باشد.

مأخذ- اداره کل منابع طبیعی و آبخیزداری استان چهارمحال و بختیاری.

۳۰-۵- سطح زیرکشت و مقدار تولید برخی از نباتات صنعتی (هکتار - تن)

گلرنگ دیم		کلزا آبی		چغندر قند		سال زراعی و شهرستان
تولید	سطح	تولید	سطح	تولید	سطح	
...	۲۱۰۱۹	۶۷۰۱۳۹۰-۹۱
...	۹۳۰۵۱	۲۲۳۹۱۳۹۵-۹۶
...	۵۷۹۶۰	۱۵۲۴۱۳۹۶-۹۷
...	۴۵۸۵۱	۱۱۴۸۱۳۹۷-۹۸
...	۶۱۵۶۲	۱۸۰۳۱۳۹۸-۹۹
۱۰	۲۲	۱۴۵	۷۹۱	۵۷۱۳۳	۱۲۹۶۱۳۹۹-۱۴۰۰
۵	۱۰	۳۸	۲۲۰	۱۶۲۳۲	۳۷۱شهرکرد
۵	۱۲	۲۰۳۹	۳۱۹	۵۲۱۸	۱۴۷بروجن
.	.	.	۲۲	۶۶۳	۱۴فارسان
.	.	۳۰	۶	۱۰۰۰	۲۵لردگان
.	.	۶.۵	۶۰	۸۰۴	۱۶اردل
.	.	.	۶	۹۴۷	۵۰کوهرنگ
.	.	۹.۳	۴۸	۲۵۵۲۴	۵۰۷کیار
.سامان
.	.	.	۱۰	۳۲۱	۷بن
.	.	۵۸	۱۰۰	۶۴۲۴	۱۵۹خانمیرزا

۳۰-۵- سطح زیر کشت و تولید برخی از نباتات صنعتی (دنباله) (هکتار - تن)

سال زراعی و شهرستان	نیشکر		پنبه		انواع توتون و تنباکو		چای		دانه‌های روغنی ^(۱)	
	تولید	سطح	تولید	سطح	تولید	سطح	تولید	سطح	تولید	سطح
.....۱۳۹۰-۹۱	۳۱۸	۱۸۵
.....۱۳۹۵-۹۶	۶۳۶	۱۰۷۹
.....۱۳۹۶-۹۷	۴۹۰	۱۰۰۰
.....۱۳۹۷-۹۸	۱۲۰	۴۱۳
.....۱۳۹۸-۹۹	۶۳۰	۷۱۲
.....۱۳۹۹-۱۴۰۰	۱۵۵	۱۱۳
شهرکرد.....	۴۳	۲۳۰
بروجن.....	۴۴/۲	۳۳۱
فارسان.....	۲۲
لردگان.....	۰/۳	۶
اردل.....	۵/۶	۶۰
کوه‌رنگ.....	۶
کیار.....	۳/۹	۴۸
سامان.....
بن.....	۱۰
خانمیرزا.....	۵۸	۱۰۰

(۱) در این استان فقط کلزا کاشت می‌شود.

مأخذ- سازمان جهاد کشاورزی استان چهارمحال و بختیاری.

۳۱-۵- مقدار صید آبزیان

سال	جمع	آب‌های شمال (صید)	آب‌های جنوب (صید)
.....۱۳۸۵			
.....۰۰۰۰			
این جدول برای استان چهارمحال و بختیاری موضوعیت ندارد.			

مأخذ- سازمان جهاد کشاورزی استان چهارمحال و بختیاری - مدیریت شیلات و امور آبزیان.

۳۲-۵- مقدار تولید آبی پروری استان در پایان سال (تن)

مزارع پرورش ماهی		پرورش ماهی در قفس	جمع	سال و شهرستان
ماهی سردابی	ماهی گرمابی			
.	۸۴۶۰	.	۸۶۵۷۱۳۸۵
.	۱۶۱۳۵	.	۱۶۲۳۹۱۳۹۰
.	۲۳۳۴۷	.	۲۳۴۹۳۱۳۹۵
.	۲۳۸۳۵	.	۲۳۹۸۶۱۳۹۶
.	۲۰۹۴۲	.	۲۱۱۰۳۱۳۹۷
.	۲۱۹۴۷	.	۲۲۱۱۵۱۳۹۸
.	۲۳۳۱۶	.	۲۳۴۹۰۱۳۹۹
.	۲۰۸۳۰	۱۵۱۲	۲۲۵۲۹۱۴۰۰
.	۶	.	۶شهرکرد
.	۴۵۷	.	۴۹۹بروجن
.	۷۰۴	.	۷۱۶فارسان
.	۵۶۷۴	.	۵۶۸۷لردگان
.	۶۱۳۳	۱۵۱۲	۷۶۶۲اردل
.	۴۸۷۸	.	۴۸۹۵کوهرنگ
.	۲۵۷۹	.	۲۵۹۱کیار
.	۹	.	۲۹سامان
.	.	.	۵۴بن
.	۳۹۰	.	۳۹۰خانمیرزا



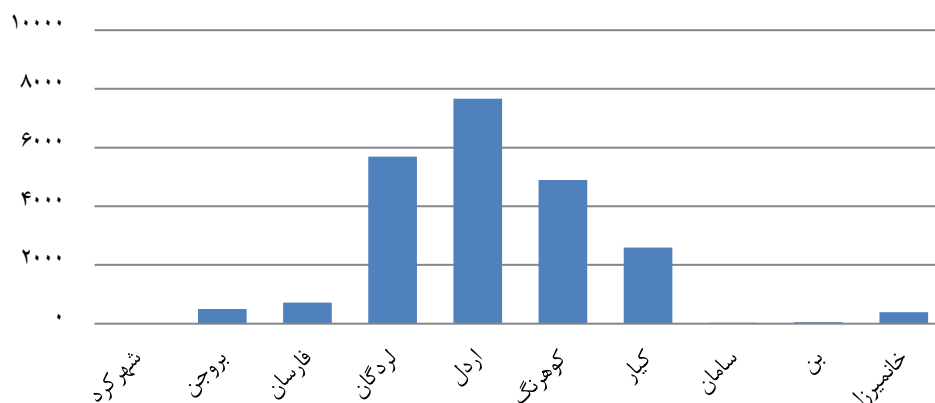
۳۲-۵- مقدار تولید آبی پروری استان در پایان سال (دنباله) (تن)

برداشت از منابع طبیعی و نیمه طبیعی	مزارع پرورش میگو			سال و شهرستان
	شاه میگو	آب شیرین	آب شور	
۱۹۷۱۳۸۵
۱۰۴۱۳۹۰
۱۴۶۱۳۹۵
۱۵۱۱۳۹۶
۱۶۱۱۳۹۷
۱۶۸۱۳۹۸
۱۷۴۱۳۹۹
۱۸۷۱۴۰۰
.شهرکرد
۴۲بروجن
۱۲فارسان
۱۳لردگان
۱۷اردل
۱۷کوهرنگ
۱۲کیار
۲۰سامان
۵۴بن
.خانمیرزا

مأخذ- سازمان جهاد کشاورزی استان چهارمحال و بختیاری - مدیریت شیلات و امور آبزیان.

نمودار ۵-۵- میزان تولید آبی پروری استان بر حسب شهرستان:

سال ۱۴۰۰ تن



منبع: جدول ۵-۳۲

۵-۳۳- مقدار تولید خاویار و گوشت از انواع ماهیان خاویاری (کیلوگرم)

گوشت				خاویار				سال
دراکول	تاس ماهی	فیل ماهی	جمع	دراکول	تاس ماهی	فیل ماهی	جمع	
این جدول برای استان چهارمحال و بختیاری موضوعیت ندارد.							۱۳۸۵
							۰۰۰۰

مأخذ- سازمان جهادکشاورزی استان چهارمحال و بختیاری - مدیریت شیلات و امور آبزیان.

۳۴-۵- میزان تولید انواع گونه‌های بچه ماهیان در پایان سال (هزار قطعه)

سال	جمع	سفید	خاویاری	کیپور ماهیان	آزاد	قزل‌آلا	سیم	سوف	سایر
.....۱۳۸۵	۲۰۷۰۰	۲۰۷۰۰	.	.	.
.....۱۳۹۰	۵۰۹۵۷	۵۰۹۵۷	.	.	.
.....۱۳۹۵	۴۰۴۶۰	۴۰۴۶۰	.	.	.
.....۱۳۹۶	۲۷۰۹۸	۲۷۰۹۸	.	.	.
.....۱۳۹۷	۴۳۰۸۱	۴۳۰۸۱	.	.	.
.....۱۳۹۸	۴۶۲۲۵	۴۶۲۲۵	.	.	.
.....۱۳۹۹	۳۷۷۴۷	۳۷۷۴۷	.	.	.
.....۱۴۰۰	۲۹۹۸۵	۲۹۹۸۵	.	.	.

مأخذ- سازمان جهاد کشاورزی استان چهارمحال و بختیاری - مدیریت شیلات و امور آبزیان.

۳۵-۵- تعداد شناورهای صیادی و صیادان عضو تعاونی صیادی (فروند)

تعداد صیاد	تعداد شناور صیادی				سال و شهرستان
	کشتی	لنج	قایق	جمع	
				۱۳۸۵
				۰۰۰۰
					شهرستان ۱.....

۳۶-۵- تعداد شاغلین زیر بخش شیلات (صید) استان چهارمحال و بختیاری در پایان سال

سال و شهرستان
.....۱۳۸۵
.....۰۰۰۰

مأخذ- سازمان جهاد کشاورزی استان چهارمحال و بختیاری - مدیریت شیلات و امور آبزیان

۳۷-۵- تعداد شاغلین زیر بخش شیلات (آبزی پروری) استان چهارمحال و بختیاری در

پایان سال

تعداد شاغلین	سال
۰۰۰	۱۳۸۵
۱۱۸۵	۱۳۹۰
۲۱۶۴	۱۳۹۵
۲۱۳۱	۱۳۹۶
۲۰۸۴	۱۳۹۷
۲۱۲۵	۱۳۹۸
۲۴۲۶	۱۳۹۹
۲۳۳۶	۱۴۰۰

مأخذ- سازمان جهادکشاورزی استان چهارمحال و بختیاری - مدیریت شیلات و امور آبزیان.

۳۸-۵- مساحت مزارع پرورش ماهی و میگو در پایان سال (هکتار)

شرح	۱۳۸۵	۱۳۹۰	۱۳۹۵	۱۳۹۶	۱۳۹۷	۱۳۹۸	۱۳۹۹	۱۴۰۰
پرورش ماهی گرمابی ^(۱)	۰	۰	۰	۰	۰	۰	۰	۰
پرورش ماهی سردابی	۵۲/۸۶	۵۸/۹۸	۶۶/۹۶	۴۸/۸۸	۶۴/۲۶	۵۹/۲۹	۶۷/۵۶	۶۷/۵۶
برداشت از منابع آبی طبیعی و غیرطبیعی	۰	۰	۰	۰	۰	۰	۰	۰
پرورش میگو ^(۱)	۰	۰	۰	۰	۰	۰	۰	۰

(۱) فعالیت پرورش ماهی گرمابی و میگو در این استان موضوعیت ندارد.

مأخذ- سازمان جهادکشاورزی استان چهارمحال و بختیاری - مدیریت شیلات و امور آبزیان.

۳۹-۵- مشخصات عمومی شرکت‌های تعاونی کشاورزی فعال تحت پوشش اداره کل تعاون، کار و رفاه اجتماعی در پایان سال
(میلیون ریال)

سال و شهرستان	تعداد	اعضاء	شاغلان	سرمایه
.....۱۳۸۵	۱۸۴	۲۵۲۳	۲۲۱۹	۱۵۶۴۸
.....۱۳۹۰	۳۶۰	۴۲۰۴	۳۵۶۶	۵۱۹۰۵
.....۱۳۹۵	۸۵۳	۸۳۳۱	۷۰۶۶	۶۱۲۶۲
.....۱۳۹۶	۹۰۸	۸۹۶۳	۷۵۳۹	۶۱۴۷۷
.....۱۳۹۷	۹۴۲	۹۱۹۷	۸۰۲۸	۱۴۱۳۸۷
.....۱۳۹۸	۹۶۱	۹۴۶۸	۸۲۶۵	۱۴۱۰۳۵
.....۱۳۹۹	۹۸۶	۹۶۸۹	۸۴۷۹	۲۰۵۰۵۲
.....۱۴۰۰	۱۰۰۷	۱۰۱۶۵	۱۴۹۱	۲۰۶۹۵۱
.....شهرکرد	۲۳۲	۲۹۳۶	۲۷۰۶	۴۱۹۵۷
.....بروجن	۲۰۸	۱۸۰۷	۱۵۷۳	۴۹۹۳۱
.....فارسان	۱۷۲	۱۵۹۶	۱۵۳۶	۷۱۴۳۹
.....لردگان	۲۵۴	۲۱۶۸	۱۵۴۷	۲۴۶۷۴
.....اردل	۸۹	۷۰۳	۴۳۳	۱۶۶۴۱
.....کوهرنگ	۱۹	۱۷۴	۱۶۹	۱۳۴
.....کیار	۱۷	۲۴۴	۲۸۰	۳۲۰
.....سامان	۴	۸۳	۶۴	۸۳
.....بن	۸	۴۲۱	۸۰	۱۷۵۲
.....خانمیرزا	۴	۳۳	۱۱۰	۲۰

مأخذ- اداره کل تعاون، کار و رفاه اجتماعی استان چهارمحال و بختیاری.

۴۰-۵- مشخصات عمومی شرکت‌های تعاونی کشاورزی فعال تحت پوشش اداره کل تعاون روستایی در پایان سال (میلیون ریال)

سال و شهرستان	تعداد	اعضاء	شاغلان	سرمایه
.....۱۳۸۵	۲۲	۴۷۱۹	۱۹	۸۳۹۴۵۹
.....۱۳۹۰	۱۴	۴۱۲۳	۲۰	۱۵۹۷۲۵۸
.....۱۳۹۵	۴۳	۷۰۸۶	۲۹	۸۱۰۸۸۰۳
.....۱۳۹۶	۴۱	۷۱۱۳	۳۶	۱۷۶۸۷۵۹۶
.....۱۳۹۷	۴۱	۷۱۱۳	۳۶	۱۷۶۸۷۵۹۶
.....۱۳۹۸	۳۷	۶۰۶۵	۲۲	۲۷۷۵۸۹۹۸
.....۱۳۹۹	۳۸	۶۵۸۹	۳۵	۲۸۸۱۷۴۶۶
.....۱۴۰۰	۳۸	۷۶۴۰	۴۸	۲۹۶۵۱۶۳۲
شهرکرد.....	۱۴	۳۰۰۰	۳۷	۲۲۷۰۹۱۷۱
بروجن.....	۵	۱۵۰۰	۱	۲۰۴۲۶۸۷
فارسان.....	۸	۱۱۱۸	۳	۱۵۴۳۲۵۱
لردگان.....	۴	۷۲۲	۴	۲۴۴۸۰۰۰
اردل.....	۷	۱۳۰۰	۳	۹۰۸۵۲۳
کوهرنگ.....	۰	۰	۰	۰
کیار.....	۰	۰	۰	۰
سامان.....	۰	۰	۰	۰
بن.....	۰	۰	۰	۰
خانمیرزا.....	۰	۰	۰	۰

مأخذ- اداره کل تعاون روستایی استان چهارمحال و بختیاری.