


حمل و نقل و انبارداری

۱۲



مقدمه

آمارهای ارائه شده در این فصل در مورد فعالیت‌های مربوط به حمل و نقل زمینی، هوایی، انبارداری، می‌باشد که در زیر به تاریخچه مختصری از تهیه آمارها در هر یک از زمینه‌های یاد شده اشاره می‌گردد.

حمل و نقل زمینی**الف) راه و آهن**

در استان چهارمحال و بختیاری فعالیت راه آهن وجود ندارد.

ب) حمل و نقل جاده‌ای

قدیمی‌ترین آمار مربوط به طول راه‌های اصلی کشور که تاکنون در دسترس مرکز آمار ایران قرار گرفته است، مربوط به سال ۱۳۴۰ می‌باشد که در نخستین سالنامه آماری کشور در سال ۱۳۴۵ درج گردیده است. در حال حاضر اطلاعات مربوط به راه‌های کشور از مرکز آمار، اطلاع‌رسانی و اسناد فنی وزارت راه و ترابری اخذ و ارائه می‌شود.

با محول شدن مسئولیت ساخت و نگهداری راه‌های روستایی کشور از اداره کل راه و ترابری به سازمان جهادکشاورزی از سال ۱۳۶۸ اطلاعات مربوط به راه‌های مزبور توسط واحد مربوطه این سازمان گردآوری و ارائه شده است و از تیرماه ۱۳۸۱ مجدداً فعالیت راه‌های روستایی به وزارت راه و ترابری محول گردید. در مورد میزان حمل و نقل و تردد وسایل نقلیه در جاده‌های کشور تا سال ۱۳۴۱، آمارهای جامعی در دسترس نبود. در این سال وزارت راه و ترابری برای نخستین بار اقدام به تهیه و ارائه آمار نمود که این فعالیت در سال‌های مختلف به علت مشکلات و موانع متعددی که در راه اجرای آن وجود داشت دچار وقفه‌های موقت گردید. با توجه به نیاز روز افزون به اطلاعات آماری در این زمینه از سال ۱۳۶۱ وظیفه جمع‌آوری آمار اطلاعات به صورت متمرکز به عهده دفتر آمار و برنامه‌ریزی و از نیمه دوم سال ۱۳۷۶ به عهده دفتر فناوری اطلاعات سازمان حمل و نقل و پایانه‌های کشور محول شد.

در سال ۱۳۶۶، به منظور جبران کمبود آمار در این زمینه مرکز آمار ایران با اجرای طرح آمارگیری حمل و نقل جاده‌ای کشور اطلاعاتی در مورد مشخصات ناوگان جاده‌ای، رانندگان و بار حمل شده را جمع‌آوری نمود.

حمل و نقل آبی

در استان چهارمحال و بختیاری حمل و نقل آبی فعالیت ندارد.

حمل و نقل هوایی

طی سال‌های ۱۳۹۴ تا ۱۳۹۷ این استان فاقد پروازهای بین‌المللی (حج و سایر پروازها) می‌باشد و فقط پرواز داخلی شهرکرد - تهران و شهرکرد - مشهد داشت.

انبارداری

در ارتباط با فعالیت انبارداری، مرکز آمار ایران در سال ۱۳۶۶، سرشماری از سردخانه‌های کشور در سال ۱۳۷۰، آمارگیری از کارگاه‌های محل ارائه خدمات انبارداری را انجام داد. در سال ۱۳۷۳ نیز مرکز آمار ایران به منظور شناخت ویژگی‌های عمومی انبارها، طرح آمارگیری از فعالیت انبارداری کشور را اجرا کرد.

همچنین در سال‌های ۱۳۷۷ و ۱۳۸۰، مرکز آمار ایران با استفاده از فهرست حاصل از سرشماری عمومی صنعت و معدن سال ۱۳۷۳ و تکمیل آن براساس اطلاعات موجود در سازمان‌های ذیربط به سرشماری از انبارها و سردخانه‌ها اقدام کرد که خلاصه‌ای از اطلاعات آنها در این فصل درج شده است.

اطلاعات آماری ارائه شده در این فصل شامل آمار و اطلاعات دریافتی از اداره کل راهداری و حمل و نقل جاده‌ای استان، شهرداری‌های استان، فرماندهی کل نیروی انتظامی استان چهارمحال و بختیاری - معاونت راهنمایی و رانندگی، مدیریت فرودگاه شهرکرد، اداره کل تعاون، کار و رفاه اجتماعی استان و شرکت غله و خدمات بازرگانی منطقه ده چهارمحال و بختیاری.

تعاریف و مفاهیم

آزاد راه: راهی است با حداقل چهار خط عبور (دو خط در هر طرف) برای عبور وسایل نقلیه موتوری که مسیرهای رفت و برگشت آن کاملاً از یکدیگر جدا، فاقد تقاطع‌های همسطح بوده و ورود به آن خروج از آن در نقاط معینی، میسر باشد. عبور عابرپیاده، دوچرخه، سایر وسایل نقلیه غیرموتوری و در مواردی عبور تمام یا بخشی از وسایل نقلیه تجاری ممنوع است.

بزرگراه (راه اصلی چهار خطه): راهی است با حداقل چهار خط عبور (دو خط در هر طرف) برای عبور وسایل نقلیه موتوری که مسیرهای رفت و برگشت آن کاملاً از یکدیگر جدا و امکان ایجاد تقاطع هم سطح و دسترسی در آن به صورت محدود وجود دارد. (حداقل یک تقاطع هم سطح دارد).

راه روستایی: به راهی اطلاق می‌شود که ارتباط مراکز تولید روستایی و اتصال آن به راه‌های فرعی و اصلی کشور را برقرار کند.

فرودگاه: منطقه‌ای مشخص بر روی زمین یا آب شامل ساختمان‌ها، تاسیسات و تجهیزات نصب شده که از کل یا بخشی از آن حسب مورد برای نشست، برخاست و حرکت زمینی انواع وسایل پرنده و حمل و نقل هوایی بار، مسافر و محموله‌های پستی استفاده می‌شود و شامل فرودگاه داخلی، فرودگاه مرز هوایی، فرودگاه بین‌المللی، فرودگاه ویژه، فرودگاه مشترک و فرودگاه بالگرد است.

پرواز: حرکت یک هواپیما از یک فرودگاه به فرودگاه دیگر که تحت یک شماره بوده و می‌تواند شامل یک یا چند مرحله باشد.

پرواز داخلی: پرواز متعلق به شرکت هواپیمایی داخلی است که مبدا و مقصد پرواز فوق در داخل کشور باشد حتی اگر در مسیر پرواز مرزهای کشور را قطع کند.

مسافر هوایی: فردی (به جز خلبانان و خدمه پرواز) که با هواپیما تحت یک شماره پرواز در یک مرحله منفرد از پرواز، سفر کند.

مسافر هوایی داخلی: مسافر هوایی است که بین دو فرودگاه در داخل قلمرو کشور، پرواز کند.

مسافر هوایی بین‌المللی ورودی: مسافر هوایی است که مبدا پرواز او در خارج و مقصد پرواز وی در داخل کشور باشد.

مسافر هوایی بین‌المللی خروجی: مسافر هوایی است که مبدأ پرواز او در داخل و مقصد پرواز وی در خارج از کشور باشد.

بار هوایی: بار بارنامه‌ای به جز بار همراه مسافر است که توسط هواپیما جا به جا می‌شود.

محموله پستی هوایی: تمام مرسولات پستی اعم از پست نامه و امانات که تحویل شرکت‌های هواپیمایی می‌شود.

شرکت تعاونی: رجوع شود به «تعاریف و مفاهیم فصل ۵- کشاورزی، جنگلداری و شیلات».

شرکت تعاونی حمل و نقل: شرکتی است که بر اساس قانون بخش تعاونی با عضویت اشخاص حقیقی و حقوقی غیردولتی جهت فعالیت در امور حمل و نقل بار، مسافر یا هر دو در اشکال زمینی، دریایی، هوایی و ریلی تشکیل و ثبت می‌شود.

کارگاه: مکان یا قسمتی از مکان است که در آن تحت مالکیت معین، فعالیت اقتصادی انجام می‌شود.
فعالیت اصلی کارگاه: فعالیتی است که ارزش افزوده آن در طول دوره حسابداری، بیشتر از ارزش افزوده هر نوع فعالیت دیگری است که در آن کارگاه انجام می‌گیرد.

انبار: محوطه محصور که تمام یا قسمتی از آن برای نگهداری کالا اختصاص یافته است.

سردخانه: مجموعه ساختمان و تاسیساتی است که در آن، شرایط لازم برای محصولات کشاورزی، مواد غذایی و دیگر مواد یا کالاهای فاسد شدنی از نظر دما، رطوبت نسبی و... به طور مصنوعی تامین می‌شود. سردخانه می‌تواند دارای سالن‌های یک‌مداره (یکی از دو حالت بالای صفر یا زیر صفر) و دومداره (هر دو حالت بالای صفر و زیر صفر) باشد.

انبار سرپوشیده معمولی: برخی از سیلوها دارای انبارهای سرپوشیده معمولی و بدون ارتباط مکانیزه با سیلوی اصلی هستند. غلات تخلیه شده در این انبارها، باید به وسیله کامیون یا وسایل دیگر، به سیلوی اصلی منتقل شود.

سردخانه: مجموعه ساختمان و تاسیساتی است که در آن، شرایط لازم برای محصولات کشاورزی، مواد غذایی و دیگر مواد یا کالاهای فاسد شدنی از نظر دما، رطوبت نسبی و... به طور مصنوعی تامین می‌شود. سردخانه می‌تواند دارای سالن‌های یک‌مداره (یکی از دو حالت بالای صفر یا زیر صفر) و دومداره (هر دو حالت بالای صفر و زیر صفر) باشد.

انبار سرپوشیده معمولی: برخی از سیلوها دارای انبارهای سرپوشیده معمولی و بدون ارتباط مکانیزه با سیلوی اصلی هستند. غلات تخلیه شده در این انبارها، باید به وسیله کامیون یا وسایل دیگر، به سیلوی اصلی منتقل شود.

انبار یا سردخانه دایر: منظور، کارگاه محل ارائه خدمات انبارداری یا سردخانه‌داری است که در طول سال حداقل ۳۰ روز به صورت متوالی یا منقطع باز بوده است.

انبار یا سردخانه فعال: منظور، کارگاه محل ارائه خدمات انبارداری یا سردخانه‌داری است که در طول سال حداقل ۳۰ روز به انجام فعالیت ذی‌ربط اشتغال داشته است و برای انجام فعالیت خود هزینه‌هایی را متقبل شده و درآمد کسب کرده است.

سالن یک‌مداره و دومداره: در سالن یک‌مداره، دمای هوا در یکی از دو حالت زیر صفر یا بالای صفر تقریباً ثابت است و قابل تبدیل از یک حالت به حالت دیگر نیست ولی در سالن دومداره، دمای هوا از یک حالت به حالت دیگر قابل تبدیل است و می‌توان برحسب لزوم از مدار زیر صفر یا بالای صفر استفاده کرد.

سیلو: نوعی انبار برای نگهداری طولانی مواد دان‌های یا پودری به صورت فله است مانند، سیلوی گندم.

انبار روباز: قسمتی مشخص و معین از محوطه کارگاه که فاقد بنایا سوله است و به صورت روباز برای نگهداری کالا مورد استفاده قرار می‌گیرد. فضای سبز، پارکینگ و خیابان‌بندی داخل محوطه کارگاه به عنوان انبار روباز تلقی نمی‌شود.

گزیده اطلاعات

در سال ۱۴۰۰ طول انواع راه‌های تحت حوزه استحفاظی اداره کل راه و شهرسازی استان ۳۷۴۲ کیلومتر می‌باشد که ۱۳۷۰ کیلومتر معادل ۳۶/۵ درصد به راه‌های بین شهری و ۲۳۷۲ کیلومتر معادل ۶۳/۵ به راه‌های روستایی مربوط می‌شود. همچنین تعداد ۱۵ تونل، ۶۶۶۸ پل و ۴۲ راه‌دارخانه وجود دارد.

در بخش حمل و نقل عمومی درون شهری می‌توان گفت تعداد ۲۰۳۸ دستگاه وسایل نقلیه عمومی درون شهری شامل ۱۲۹ دستگاه اتوبوس، ۷۰ دستگاه مینی‌بوس و ۱۸۳۹ دستگاه تاکسی (تاکسی دارای پلاک شهری و تاکسی شخصی ساماندهی شده) در استان فعال و در حال خدمت رسانی به مردم بوده‌اند.

همچنین در این سال نزدیک به ۲۸۶۲۹۴ سفر توسط وسایل نقلیه مسافری جاده‌ای درون استانی شامل اتوبوس حدود ۰/۱ درصد، مینی‌بوس حدود ۳۳/۶ درصد و سواری و کرایه‌ای حدود ۶۶/۳ درصد و تعداد ۱۴۱۷۷۳۱ مسافر جابجا شده‌اند. حدود ۵۸/۲ درصد مسافری با مینی‌بوس، حدود ۴۱/۴

درصد با سواری و حدود ۰/۴ درصد با اتوبوس جابجا شده‌اند. در بخش سفرهای برون استانی تعداد ۱۶۸۳۳۰ سفر شامل اتوبوس ۲۲/۴ درصد، مینی‌بوس ۲۳/۶ درصد و سواری و کرایه‌ای ۵۴ درصد و تعداد ۹۳۸۳۸۰ مسافر جابجا شده‌اند. حدود ۵۳/۵ درصد مسافری با اتوبوس، ۱۸/۲ درصد با مینی‌بوس و حدود ۲۸/۴ درصد با سواری جابجا شده‌اند. در پایان سال ۱۴۰۰ تعداد ۵ پایانه فعال در استان وجود داشته و حدود ۱۶۸۳۳۰ سفر برون استانی و حدود ۹۳۸۳۸۰ نفر مسافر در این پایانه‌ها جابجا شده‌اند. این سفرها با اتوبوس حدود ۲۲/۴ درصد، با مینی‌بوس ۲۳/۶ درصد، با سواری حدود ۵۴ درصد انجام شده است.

در این سال تعداد ۱۱۳ پرواز ورودی و ۱۱۳ خروجی با ورود ۵۶۶۷ مسافر و خروج ۵۰۹۷ مسافر از فرودگاه استان انجام شده است.

همچنین در سال ۱۴۰۰ تعداد ۹ سیلوی گندم با ظرفیت ۱۵۴۰۰۰ تن فعال بوده و موجودی اول سال این سیلوها ۱۸۱۱۴ تن بوده است.

۱۲-۱- طول انواع خطوط و تعداد ایستگاه‌های راه آهن (کیلومتر)

تعداد ایستگاه	طول خطوط			سال
	صنعتی و تجاری	فرعی و مانوری	اصلی	
این جدول برای استان چهارمحال و بختیاری موضوعیت ندارد.			۱۳۸۵
			۰۰۰

مأخذ- اداره کل راهداری و حمل و نقل جاده‌ای استان چهارمحال و بختیاری.

۱۲-۲- مسافر و بارخالص حمل شده از ایستگاه‌های راه آهن

بارخالص		مسافر		سال
تن کیلومتر	وزن (تن)	نفر کیلومتر	تعداد	
این جدول برای استان چهارمحال و بختیاری موضوعیت ندارد.			۱۳۸۵
			۰۰۰

مأخذ- اداره کل راهداری و حمل و نقل جاده‌ای استان چهارمحال و بختیاری.

۱۲-۳- وزن انواع بار حمل شده از ایستگاه‌های راه آهن (تن)

سایر	توشه	مواد صنعتی	مواد غذایی	مواد کشاورزی	مواد معدنی	مواد نفتی	جمع	سال
این جدول برای استان چهارمحال و بختیاری موضوعیت ندارد.							۱۳۸۵
							۰۰۰

مأخذ- اداره کل راهداری و حمل و نقل جاده‌ای استان چهارمحال و بختیاری.

۴-۱۲- انواع راه‌های تحت حوزه استحفاظی اداره کل راهداری و حمل و نقل جاده‌ای استان
(کیلومتر)

راه‌های روستایی			راه‌های بین شهری					جمع کل	سال و شهرستان	
شوسه	آسفالت	جمع	راه درون شهری	راه فرعی	راه اصلی	بزرگراه	آزادراه			
۴۲۳	۱۶۳۵	۲۰۵۸	۰۰۰	۱۵۰	۲۳۰	۲۷/۵	۰	۴۰۷/۵	۲۴۶۵/۵۱۳۸۵
۲۸۴	۱۷۷۴	۲۰۵۸	۰۰۰	۱۵۰	۱۹۱	۱۴۲	۰	۴۸۳	۲۵۴۱۱۳۹۰
۸۳۴	۱۵۳۴	۲۳۶۸	۵۳	۲۹۱	۷۸۳	۲۳۷	۰	۱۳۶۴	۳۷۳۲۱۳۹۵
۸۳۰	۱۵۳۹	۲۳۶۹	۵۳	۲۹۱	۷۶۸	۲۵۱	۰	۱۳۶۳	۳۷۳۲۱۳۹۶
۸۳۰	۱۵۳۹	۲۳۶۹	۵۳	۲۹۱	۷۶۰	۲۵۹	۰	۱۳۶۳	۳۷۳۲۱۳۹۷
۸۲۹	۱۵۳۹	۲۳۶۸	۵۳	۲۹۱	۷۶۱	۲۶۶	۰	۱۳۷۱	۳۷۳۹۱۳۹۸
۸۱۵	۱۵۶۲	۲۳۷۷	۵۳	۲۹۰	۷۵۷	۲۶۹	۰	۱۳۶۹	۳۷۴۶۱۳۹۹
۸۱۷	۱۵۵۵	۲۳۷۲	۵۳	۲۹۱	۷۴۵	۲۸۱	۰	۱۳۷۰	۳۷۴۲۱۴۰۰
۴۰	۹۳	۱۳۳	۱۴	۴۴	۹۷	۸۷	۰	۲۴۲	۳۷۵	شهرکرد.....
۳۸	۱۳۳	۱۷۱	۱۱	۱۴	۸۸	۹۵	۰	۲۰۸	۳۷۹	بروجن.....
۱۸	۵۴	۷۲	۱۰	۰	۳۱	۲۰	۰	۶۱	۱۳۳	فارسان.....
۱۷۸	۴۳۲	۶۱۰	۴	۱۰	۱۴۳	۳	۰	۱۶۰	۷۷۰	لردگان.....
۸۳	۲۱۰	۲۹۳	۳	۶	۱۲۹	۰	۰	۱۳۸	۴۳۱	اردل.....
۳۵۷	۲۱۴	۵۷۱	۳	۱۴۰	۵۱	۵	۰	۱۹۹	۷۷۰	کوهرنگ.....
۳۰	۱۰۵	۱۳۵	۰	۳۶	۱۳۰	۹	۰	۱۷۵	۳۱۰	کیار.....
۲۱	۱۰۵	۱۲۶	۴	۰	۲۷	۱۴	۰	۴۵	۱۷۱	سامان.....
۱۱	۱۰۲	۱۱۳	۲	۲۹	۲۷	۱۱	۰	۶۹	۱۸۲	بن.....
۴۱	۱۰۷	۱۴۸	۲	۱۲	۲۲	۳۷	۰	۷۳	۲۲۱	خانمیرزا.....

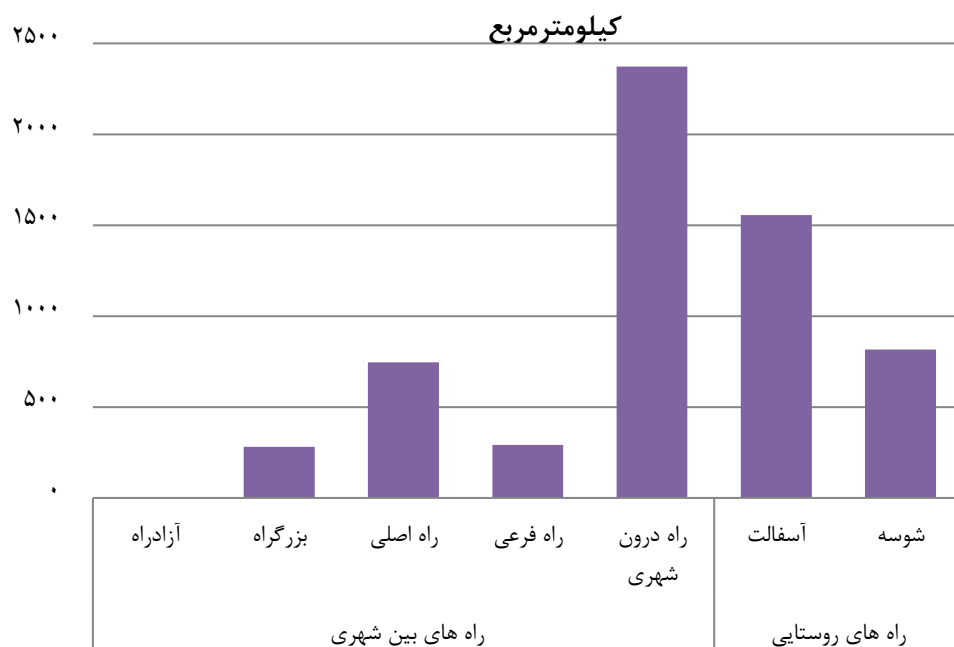
مأخذ- اداره کل راهداری و حمل و نقل جاده‌ای استان چهارمحال و بختیاری.

۱۲-۵- تعداد تونل‌ها، پل‌ها و راهدارخانه‌های مسیر راه‌ها

راهدارخانه	پل			تونل	سال
	۲۰ متر و بیش‌تر	۱۰-۲۰ متر	زیر ۱۰ متر		
۰۰۰	۰۰۰	۰۰۰	۰۰۰	۰۰۰۱۳۸۵
۳۳	۹۴	۵۶	۶۰۰۰	۱۵۱۳۹۰
۳۳	۹۴	۵۶	۶۰۰۰	۱۵۱۳۹۵
۳۳	۹۴	۵۶	۶۰۰۰	۱۵۱۳۹۶
۳۳	۹۴	۵۶	۶۰۰۰	۱۵۱۳۹۷
۴۲	۹۴	۵۶	۶۰۰۰	۱۵۱۳۹۸
۴۲	۹۴	۵۶	۶۰۰۰	۱۵۱۳۹۹
۴۳	۱۰۸	۵۱	۶۵۰۹	۱۵۱۴۰۰
۵	۷	۷	۸۹۳	۳شهرکرد
۴	۱۰	۷	۶۵۷	۱بروجن
۱	۱۱	۴	۲۱۹	۰فارسان
۸	۱۷	۱۱	۱۲۴۰	۵لردگان
۵	۹	۴	۶۹۸	۳اردل
۸	۱۹	۱۲	۱۲۲۴	۰کوه‌رنگ
۶	۲۰	۵	۶۴۷	۲کیار
۱	۱۱	۰	۲۴۷	۰سامان
۱	۱	۰	۳۹۸	۰بن
۳	۳	۱	۲۸۶	۱خانمیرزا

مأخذ- اداره کل راهداری و حمل و نقل جاده‌ای استان چهارمحال و بختیاری.

نمودار ۱-۱۲- انواع راه های تحت حوزه استحفاظی استان : سال ۱۴۰۰



مبنا: جدول ۴-۱۲

۱۲-۶- وسایل نقلیه عمومی درون شهری بر حسب نوع

سال، شهرستان و شهر	جمع	اتوبوس	مینی بوس	تاکسی ^(۱)
.....۱۳۸۵	۱۳۷۲	۹۶	۸۰	۱۱۹۶
.....۱۳۹۰	۱۹۴۳	۱۶۴	۶۶	۱۷۱۳
.....۱۳۹۵	۱۸۴۱	۱۳۳	۴۸	۱۶۶۰
.....۱۳۹۶	۱۹۲۱	۱۳۲	۵۷	۱۷۳۲
.....۱۳۹۷	۱۹۱۲	۱۲۴	۵۷	۱۷۳۱
.....۱۳۹۸	۱۹۱۲	۱۲۴	۵۷	۱۷۳۱
.....۱۳۹۹	۲۰۳۸	۱۲۹	۷۰	۱۸۳۹
.....۱۴۰۰	۲۰۳۸	۱۲۹	۷۰	۱۸۳۹
شهرستان شهرکرد.....	۱۳۳۶	۱۲۹	۱۲	۱۱۹۵
سودجان.....	۰	۰	۰	۰
سورشجان.....	۰	۰	۰	۰
شهرکرد.....	۱۱۹۰	۱۲۴	۱۰	۱۰۵۶
طاقانک.....	۰	۰	۰	۰
فرخ شهر.....	۸۴	۰	۲	۸۲
کیان.....	۳۰	۵	۰	۲۵
نافج.....	۰	۰	۰	۰
هارونی.....	۰	۰	۰	۰
هفشجان.....	۳۲	۰	۰	۳۲
شهرستان یروجن.....	۲۹۷	۰	۴۶	۲۵۱
بروجن.....	۲۶۸	۰	۳۱	۲۳۷
بلداجی.....	۱۰	۰	۲	۸
سفیددشت.....	۰	۰	۰	۰
فراذنبه.....	۹	۰	۴	۵
گندمان.....	۱	۰	۰	۱
نقنه.....	۹	۰	۹	۰
شهرستان فارسان.....	۳۴۶	۰	۱۰	۳۳۶
باباحیدر.....	۱	۰	۱	۰
پردنجان.....	۰	۰	۰	۰
جونقان.....	۲۳	۰	۰	۲۳
چلیچه.....	۳	۰	۳	۰
فارسان.....	۳۱۹	۰	۶	۳۱۳

۱۲-۶- وسایل نقلیه عمومی درون شهری برحسب نوع در پایان سال (دنباله)

سال، شهرستان و شهر	جمع	اتوبوس	مینی بوس	تاکسی ^(۱)
فیل آباد.....	۰	۰	۰	۰
گوجان.....	۰	۰	۰	۰
شهرستان لردگان.....	۴۱	۰	۱	۴۰
سردشت.....	۰	۰	۰	۰
لردگان.....	۴۱	۰	۱	۴۰
مال خلیفه.....	۰	۰	۰	۰
منج.....	۰	۰	۰	۰
شهرستان اردل.....	۴	۰	۰	۴
اردل.....	۴	۰	۰	۴
دشتک.....	۰	۰	۰	۰
سرخون.....	۰	۰	۰	۰
کاج.....	۰	۰	۰	۰
شهرستان کوهرنگ.....	۱	۰	۰	۱
بازفت.....	۱	۰	۰	۱
چلگرد.....	۰	۰	۰	۰
صمصامی.....	۰	۰	۰	۰
شهرستان کیار.....	۳	۰	۰	۳
دستناء.....	۰	۰	۰	۰
شلمزار.....	۳	۰	۰	۳
گهرو.....	۰	۰	۰	۰
ناغان.....	۰	۰	۰	۰
شهرستان سامان.....	۷	۰	۰	۷
سامان.....	۷	۰	۰	۷
هوره.....	۰	۰	۰	۰
شهرستان بن.....	۳	۰	۱	۲
بن.....	۱	۰	۱	۰
وردنجان.....	۲	۰	۰	۲
یان چشمه.....	۰	۰	۰	۰
شهرستان خانمیرزا.....	۰	۰	۰	۰
آلونی.....	۰	۰	۰	۰

(۱) تاکسی شهری شامل تاکسی داری پلاک و تاکسی های شخصی سامان دهی شده است.
مأخذ- شهرداری های استان چهارمحال و بختیاری.

۱۲-۷- تعداد انواع وسایل نقلیه موتوری و موتورسیکلت شماره گذاری شده

سال	خودرو						
	جمع	کامیون کشنده	تاکسی	سواری	کامیون	اتوبوس	کامیونت
.....۱۳۸۵
.....۱۳۹۰
.....۱۳۹۵	۳۵۴۰۰	...	۲۵۸	۲۴۴۶۸	۱۱۶۵	۹۹	۱۱۶۵
.....۱۳۹۶	۲۴۲۴۸	...	۱۸۳	۱۸۹۱۴	۷۶۱	۶۱	۷۶۱
.....۱۳۹۷	۲۴۷۳۰	...	۱۸۵	۲۱۳۰۱	۸۳۰	۶۵	۸۳۰
.....۱۳۹۸	۳۶۶۷۳	...	۱۶۱	۲۴۶۲۲	...	۵۲	...
.....۱۳۹۹	۹۱۲۱۶	۹۲۱	۲۱۴	۳۴۴۶۹	۸۳۶	۹۱	۱۰۱۴
.....۱۴۰۰	۵۷۵۹۳	۱۱۹۵	۲۴۶	۴۵۹۹۲	۱۱۶۲	۱۱۷	۱۰۴۱

سال	خودرو					
	مینی بوس	وانت	آمبولانس	ماشین آلات کشاورزی	سایر	موتورسیکلت
.....۱۳۸۵
.....۱۳۹۰
.....۱۳۹۵	۳۰۱	۵۱۱۹۲	۱۸۱۸
.....۱۳۹۶	۱۸۸	۳۳۰۱	۳۲۱
.....۱۳۹۷	۱۸۳	۳۰۱	۳۰۱
.....۱۳۹۸	۱۵۶	۴۲۶۰	۱۳	۲۹۴۲	۸۶۶	۲۹۳۷
.....۱۳۹۹	۲۵۹	۴۸۹۲	۴	۲۸۱۵	۱	۴۵۶۰۸
.....۱۴۰۰	۲۸۰	۵۵۵۱	۲	۱۹	۱۵۱۷	۱۱۱

مأخذ- فرماندهی کل نیروی انتظامی استان چهارمحال و بختیاری.

- معاونت طرح و برنامه و بودجه، اداره آمار.

۸-۱۲- تعداد سفر و مسافر جابجا شده درون استانی (براساس صورت وضعیت حمل مسافر)
از طریق پایانه‌های مسافربری توسط انواع وسایل نقلیه عمومی مسافری جاده‌ای به
تفکیک ماه

سال و ماه	تعداد سفر				مسافر جابجا شده			
	جمع	اتوبوس	مینیبوس	سواری	جمع	اتوبوس	مینیبوس	سواری
.....۱۳۸۵	۲۴۱۰۰۰	۱۰۰۰	۲۲۲۰۰۰	۱۸۰۰۰	۳۷۷۰۰۰۰	۴۰۰۰۰	۳۶۵۹۰۰۰	۷۱۰۰۰
.....۱۳۹۰	۵۶۷۹۴۸	۶۸۰۹۵	۲۶۱۹۳۷	۲۳۷۹۱۶	۷۴۰۵۹۸۳	۲۰۹۶۰۵۰	۴۳۵۹۸۷۳	۹۵۰۰۶۰
.....۱۳۹۵	۲۸۳۲۲۴	۴۵۵	۱۸۶۴۶۶	۱۹۶۳۰۳	۳۶۹۱۴۴۲	۱۲۲۷۳	۲۹۱۴۹۶۷	۷۶۴۲۰۲
.....۱۳۹۶	۳۵۸۰۶۷	۳۳۵	۱۶۲۱۴۲	۱۹۵۵۹۰	۳۱۰۷۵۸۵	۱۲۰۰۶	۲۳۵۶۶۶۱	۷۳۸۹۱۸
.....۱۳۹۷	۴۴۷۷۶۶	۳۱۱	۱۷۵۲۳۳	۲۷۲۲۲۲	۳۲۳۶۵۷۸	۱۰۲۷۶	۲۴۲۱۵۰۵	۸۰۴۷۹۷
.....۱۳۹۸	۳۸۸۸۴۰	۳۵۷	۱۵۵۰۸۵	۲۳۳۳۹۸	۲۹۱۴۲۶۵	۱۳۰۶۹	۲۰۰۲۹۱۵	۸۹۸۲۸۱
.....۱۳۹۹	۳۲۰۲۲۷	۲۴۸	۱۰۸۴۲۰	۲۱۱۵۵۹	۱۷۴۱۲۵۲	۸۱۱۴	۹۸۰۷۰۱	۷۵۲۴۳۷
.....۱۴۰۰	۲۸۶۲۹۴	۲۳۸	۹۶۱۴۵	۱۸۹۹۱۱	۱۴۱۷۷۳۱	۶۱۵۰	۸۲۵۰۴۸	۵۸۶۵۳۳
فروردین.....	۲۲۰۰۶	۱۶	۷۳۰۸	۱۴۶۸۲	۱۰۳۶۰۸	۴۷۰	۵۷۶۰۵	۴۵۵۳۳
اردیبهشت.....	۲۷۲۰۰	۹	۹۵۹۸	۱۷۵۹۳	۱۳۷۶۵۴	۴۳۲	۸۲۴۵۳	۵۴۷۶۹
خرداد.....	۳۰۲۶۵	۴۱	۱۰۳۱۶	۱۹۹۰۸	۱۴۸۰۳۸	۷۳۱	۸۵۸۳۹	۶۱۴۶۸
تیر.....	۳۰۳۸۰	۳۶	۹۲۷۱	۲۱۰۷۳	۱۴۴۳۳۸	۱۱۱۴	۷۸۷۴۴	۶۴۴۸۰
مرداد.....	۲۰۷۰۴	۱۲	۶۰۸۲	۱۴۶۱۰	۹۶۵۳۸	۴۶۶	۵۰۷۱۵	۴۵۳۵۷
شهریور.....	۲۴۰۹۵	۶	۷۵۲۴	۱۶۵۶۵	۱۱۳۵۴۰	۱۹۴	۶۱۸۸۷	۵۱۴۵۹
مهر.....	۲۳۰۰۹	۱۳	۶۸۹۷	۱۶۰۹۹	۱۰۵۸۸۹	۲۷۵	۵۶۲۵۱	۴۹۳۶۳
آبان.....	۲۲۷۴۹	۲۶	۷۳۲۰	۱۵۴۰۳	۱۰۹۷۷۱	۴۵۷	۶۲۴۹۱	۴۶۸۲۳
آذر.....	۲۱۰۲۱	۱۳	۷۳۰۲	۱۳۷۰۶	۱۰۶۶۹۸	۴۸۰	۶۳۸۶۸	۴۲۳۵۰
دی.....	۲۱۵۱۴	۱۴	۷۹۹۸	۱۳۵۰۲	۱۰۵۹۱۰	۴۰۴	۶۳۹۶۷	۴۱۵۳۹
بهمن.....	۲۱۲۸۳	۳۵	۷۹۹۰	۱۳۲۵۸	۱۱۹۵۹۵	۵۶۹	۷۷۶۴۴	۴۱۳۸۲
اسفند.....	۲۲۰۶۸	۱۷	۸۵۳۹	۱۳۵۱۲	۱۲۶۱۵۲	۵۵۸	۸۳۵۸۴	۴۲۰۱۰

مأخذ- اداره کل راهداری و حمل و نقل جاده‌ای استان چهارمحال و بختیاری.

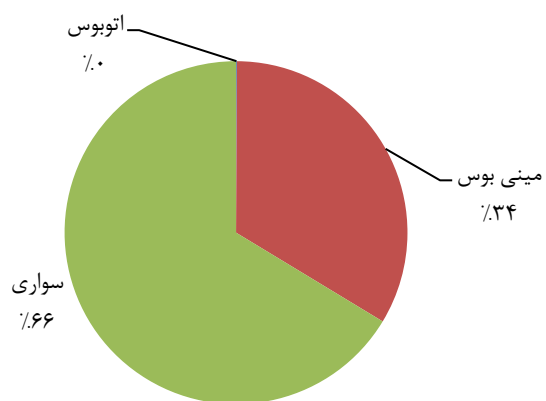
۱۲-۹- تعداد سفر و مسافر جابجا شده درون استانی براساس صورت وضعیت حمل مسافر از طریق پایانه‌های مسافربری توسط انواع وسایل نقلیه عمومی مسافری جاده‌ای

برحسب شهرستان: سال ۱۴۰۰

سال و شهرستان	تعداد سفر				مسافر جابجا شده		
	جمع	اتوبوس	مینی‌بوس	سواری	جمع	اتوبوس	مینی‌بوس
کل استان...	۲۸۶۲۹۴	۲۳۸	۹۶۱۴۵	۱۸۹۹۱۱	۱۴۱۷۷۳۱	۶۱۵۰	۱۲۵۰۴۸
شهرکرد.....	۱۱۹۵۳۵	۳۸	۳۱۴۱۵	۸۸۰۸۲	۶۷۷۱۱۹	۱۵۴۲	۴۰۹۱۶۵
بروجن.....	۵۹۱۴۷	۱۰۶	۳۵۰۶۴	۲۳۹۷۷	۲۲۰۵۴۱	۴۲۱۱	۱۵۱۳۹۸
فارسان.....	۴۹۸۴۳	۰	۷۸۰۱	۴۲۰۴۲	۲۳۶۲۳۶	۰	۹۷۸۲۷
لردگان.....	۱۱۷۳۱	۶۵	۲۵۸۳	۹۰۸۳	۳۲۳۴۴	۳۳۱	۵۷۷۶
اردل.....	۸۵۳۱	۰	۳۳۳۰	۵۲۰۱	۵۶۹۴۵	۰	۳۶۸۷۵
کوهرنگ.....	۱۱۵۶۳	۰	۸۵۸	۱۰۷۰۵	۵۱۲۲۱	۰	۱۳۴۳۴
کیار.....	۶۵۸۰	۰	۲۷۹۵	۳۷۸۵	۳۴۵۹۳	۰	۲۳۱۸۲
سامان.....	۴۶۰۱	۰	۳۵	۴۵۶۶	۱۴۰۶۵	۰	۴۴۵
بن.....	۱۴۷۳۴	۰	۱۲۲۶۴	۲۴۷۰	۹۴۶۰۱	۰	۸۶۹۴۶
خانمیرزا.....	۲۹	۲۹	۰	۰	۶۶	۶۶	۰

مأخذ- اداره کل راهداری و حمل و نقل جاده‌ای استان چهارمحال و بختیاری.

نمودار ۲-۱۲- توزیع سفر درون استانی از طریق پایانه های مسافربری توسط انواع وسایل نقلیه عمومی مسافری جاده ای: سال ۱۴۰۰



منبع: جدول ۸-۱۲

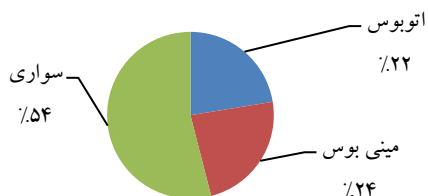
۱۰-۱۲- تعداد سفر و مسافر جابجا شده برون استانی (براساس صورت وضعیت حمل مسافر) از طریق پایانه‌های مسافربری توسط انواع وسایل نقلیه عمومی مسافری جاده‌ای

برحسب ماه

سال و ماه	تعداد سفر			مسافر جابجاشده			
	جمع	اتوبوس	مینی‌بوس	سواری	جمع	اتوبوس	مینی‌بوس
.....۱۳۸۵	۱۳۲۰۰۰	۴۷۰۰۰	۲۷۰۰۰	۵۸۰۰۰	۲۰۴۷۰۰۰	۱۳۸۰۰۰۰	۴۳۷۰۰۰
.....۱۳۹۰	۱۵۰۱۰۷	۵۲۰۲۲	۲۰۶۳۷	۷۷۴۴۸	۲۱۸۸۱۶۳	۱۵۳۰۲۷۴	۳۴۹۲۳۲
.....۱۳۹۵	۱۲۵۲۲۰	۴۲۲۹۱	۱۵۸۳۲	۶۷۰۹۷	۱۴۸۰۱۸۷	۹۹۲۰۸۹	۲۲۰۹۰۰
.....۱۳۹۶	۱۷۳۴۹۴	۴۴۹۸۵	۴۹۴۸۴	۷۹۰۲۵	۱۹۳۵۴۰۹	۹۲۳۷۱۱	۷۱۹۵۶۷
.....۱۳۹۷	۱۵۸۴۶۱	۴۵۰۵۷	۴۰۶۴۷	۷۲۷۵۷	۱۶۲۳۸۴۷	۸۷۸۶۳۱	۴۶۵۹۴۴
.....۱۳۹۸	۱۵۶۸۰۵	۴۱۴۷۱	۳۳۷۴۶	۸۱۵۸۸	۱۴۸۵۰۴۵	۸۴۰۶۷۹	۳۲۶۱۸۷
.....۱۳۹۹	۱۴۱۵۵۸	۳۱۷۰۱	۲۶۳۳۴	۸۳۵۲۳	۹۰۲۴۹۸	۳۹۳۵۶۲	۲۲۸۴۹۸
.....۱۴۰۰	۱۶۸۱۳۳۰	۳۷۷۵۵	۳۹۶۷۸	۹۰۸۹۷	۹۳۸۱۳۸۰	۵۰۱۶۲۹	۱۷۰۴۸۸
.....فروردین	۱۲۸۷۲	۳۱۲۵	۲۳۶۸	۷۳۷۹	۷۸۶۱۸	۳۹۷۳۲	۱۶۷۶۲
.....اردیبهشت	۱۴۱۰۶	۳۰۴۸	۲۷۳۰	۸۳۲۸	۷۸۰۳۰	۳۵۳۷۳	۱۸۹۰۶
.....خرداد	۱۴۰۳۶	۳۴۲۷	۲۴۷۰	۸۱۳۹	۸۵۵۹۸	۴۴۷۶۲	۱۶۹۲۷
.....تیر	۱۳۹۸۱	۳۴۳۲	۲۷۲۴	۷۸۲۵	۸۵۳۵۹	۴۴۶۷۰	۱۷۵۵۰
.....مرداد	۱۳۴۸۰	۳۲۸۵	۲۰۱۲	۸۱۸۳	۷۹۸۸۳	۴۱۸۲۸	۱۳۶۷۵
.....شهریور	۱۴۴۳۷	۳۱۸۲	۲۸۵۸	۸۳۹۷	۸۱۴۸۲	۴۰۶۹۳	۱۶۹۴۲
.....مهر	۱۲۷۵۷	۳۰۷۰	۲۳۷۶	۷۳۱۱	۷۶۹۵۰	۴۰۷۸۶	۱۵۲۰۸
.....آبان	۱۲۳۵۹	۳۰۷۰	۱۸۱۶	۷۴۷۳	۷۸۶۹۹	۴۴۶۴۲	۱۲۲۸۱
.....آذر	۱۱۴۵۱	۳۰۱۲	۱۳۵۹	۷۰۸۰	۷۲۵۰۱	۴۲۵۰۷	۹۵۰۵
.....دی	۱۱۵۳۶	۲۹۶۹	۱۶۶۲	۶۹۰۵	۷۱۳۳۴	۴۰۹۵۷	۹۹۷۰
.....بهمن	۲۵۶۵۰	۳۰۴۲	۱۵۶۱۰	۶۹۹۸	۹۳۸۱۳۸۰	۵۰۱۶۲۹	۱۰۶۶۱
.....اسفند	۱۱۶۶۵	۳۰۹۳	۱۶۹۳	۶۸۷۹	۷۸۶۱۸	۳۹۷۳۲	۱۲۱۰۱

مأخذ- اداره کل راهداری و حمل و نقل جاده‌ای استان چهارمحال و بختیاری.

نمودار ۳-۱۲- توزیع سفر برون استانی از طریق پایانه های مسافربری
توسط انواع وسایل نقلیه عمومی مسافر جاده ای: سال ۱۴۰۰



منبع: جدول ۱۰-۱۲

۱۱-۱۲- تعداد پایانه، سفر و مسافر جابجاشده برون استانی (براساس صورت وضعیت حمل مسافر) از طریق پایانه های مسافربری توسط انواع وسایل نقلیه عمومی مسافری جاده ای
برحسب شهرستان: سال ۱۴۰۰

سال و شهرستان	تعداد پایانه مسافربری	تعداد سفر				مسافر جابجاشده			
		جمع	اتوبوس	مینی بوس	سواری	جمع	اتوبوس	مینی بوس	سواری
کل استان	۵	۱۶۸۳۳۰	۳۷۷۵۵	۳۹۶۷۸	۹۰۸۹۷	۹۲۸۳۸۰	۵۰۱۶۲۹	۱۷۰۴۸۸	۲۶۶۲۶۳
شهرکرد	۱	۹۷۴۴۷	۲۷۳۴۹	۱۵۷۵۶	۵۴۳۴۲	۶۱۸۵۲۵	۳۹۸۵۱۷	۵۶۷۰۶	۱۶۳۳۰۲
بروجن	۲	۳۳۲۷۰	۷۹۵۶	۱۲۸۲۸	۱۲۴۸۶	۱۵۷۰۲۷	۷۷۸۴۵	۳۷۵۸۵	۴۱۵۹۷
فارسان	۰	۹۸۶۱	۶۲۷	۱۳۲۴	۷۹۱۰	۴۰۵۶۴	۵۸۵۶	۹۸۵۳	۲۴۸۵۵
لردگان	۱	۱۱۹۴۶	۱۳۷۱	۵۸۱	۹۹۹۴	۳۷۶۶۵	۱۵۸۴۵	۱۴۴۷	۲۰۳۷۳
اردل	۱	۱۲۲۸	۰	۵۴۶	۶۸۲	۸۲۳۳	۰	۵۷۱۵	۲۵۱۸
کوهرنگ	۰	۱۵۸۰	۰	۲۹۹	۱۲۸۱	۹۴۴۰	۰	۴۶۰۳	۴۸۳۷
کیار	۰	۴۵۲۲	۰	۳۷۳۱	۷۹۱	۲۳۳۵۶	۰	۲۰۹۴۵	۲۴۱۱
سامان	۰	۲۸۵۱	۰	۴۱۷	۲۴۳۴	۹۷۲۴	۰	۵۴۳۱	۴۲۹۳
بن	۰	۵۱۷۳	۰	۴۱۹۶	۹۷۷	۳۰۲۸۰	۰	۲۸۲۰۳	۲۰۷۷
خانمیرزا	۰	۴۵۲	۴۵۲	۰	۰	۳۵۶۶	۳۵۶۶	۰	۰

مأخذ- اداره کل راهداری و حمل و نقل جاده ای استان چهارمحال و بختیاری.

۱۲-۱۲- وزن بار جابجاشده توسط وسایل نقلیه باری عمومی جاده‌ای براساس بارنامه صادرشده برحسب ماه در پایان سال (تن)

جابجایی برون استانی		جابجایی درون استانی	سال و ماه
ورودی	خروجی		
۲۳۰۰	۸۴۵۲۳۰	۳۹۵۹۹۲۱۳۸۵
۲۴۴۸	۲۰۹۶۲۴۵	۵۵۳۲۳۸۱۳۹۰
۲۲۵۴۶۷۴	۲۶۴۵۲۰۲	۸۸۶۴۴۵۱۳۹۵
۲۱۲۳۴۷۳	۳۰۸۰۴۴۴	۹۵۶۹۷۱۱۳۹۶
۳۵۳۷۰۰۰	۳۱۵۴۹۹۰۶	۱۲۶۵۷۱۸۹۱۳۹۷
۴۰۴۹۰۰۰	۴۲۰۲۵۴۰	۸۸۶۷۶۰۱۳۹۸
۴۳۳۲۰۰۰	۴۴۳۵۰۰۰	۷۵۹۰۰۰۱۳۹۹
۴۶۶۵۰۰۰	۴۴۹۲۰۰۰	۸۴۷۰۰۰۱۴۰۰
۳۰۳۰۰۰	۳۵۰۸۱۴	۶۶۲۱۰فروردین
۴۸۰۰۰۰	۳۷۷۱۳۵	۸۲۸۵۰اردیبهشت
۴۲۵۰۰۰	۳۶۰۳۳۰	۷۹۴۸۰خرداد
۴۱۲۰۰۰	۲۹۴۰۳۱	۶۶۶۶۰تیر
۳۴۵۰۰۰	۲۶۳۷۴۹	۶۲۸۹۰مرداد
۴۶۶۰۰۰	۳۲۹۳۹۷	۷۴۳۷۰شهریور
۴۳۳۰۰۰	۳۸۴۸۰۰	۷۲۵۱۰مهر
۳۶۶۰۰۰	۳۴۱۳۳۶	۷۸۸۳۰آبان
۴۱۰۰۰۰	۴۱۳۲۹۰	۶۹۱۱۰آذر
۴۱۳۰۰۰	۳۸۷۳۱۸	۵۵۲۵۰دی
۳۱۵۰۰۰	۳۸۹۳۸۰	۵۹۵۵۰بهمن
۲۹۷۰۰۰	۴۰۰۴۲۰	۷۹۲۹۰اسفند

مأخذ- اداره کل راهداری و حمل و نقل جاده‌ای استان چهارمحال و بختیاری.

۱۳-۱۲- وزن بار جابجاشده توسط وسایل نقلیه باری عمومی جاده‌ای براساس برنامه صادرشده
برحسب شهرستان: سال ۱۴۰۰ (تن)

جابجایی برون استانی		جابجایی درون استانی	سال و شهرستان
ورودی	خروجی		
۴۶۶۵۰۰۰	۴۲۹۲۰۰۰	۸۴۷۰۰۰	کل استان.....
۲۰۳۳۰۰۰	۱۴۱۰۰۰۰	۶۴۱۰۰۰	شهرکرد.....
۲۳۶۲۰۰۰	۲۳۵۸۰۰۰	۱۴۴۰۰۰	بروجن.....
۴۷۰۰۰	۳۰۰۰۰	۱۲۰۰۰	فارسان.....
۱۱۳۰۰۰	۳۲۵۰۰۰	۲۲۰۰۰	لردگان ^(۱)
۱۷۰۰۰	۱۸۰۰۰	۷۰۰۰	اردل.....
۱۵۰۰۰	۵۳۰۰۰	۴۰۰۰	کوهرنگ.....
۲۵۰۰۰	۷۲۰۰۰	۱۰۰۰۰	کیار.....
۴۲۰۰۰	۲۶۰۰۰	۵۰۰۰	سامان.....
۱۱۰۰۰	۰	۲۰۰۰	بن.....
۰۰۰	۰۰۰	۰۰۰	خانمیرزا ^(۱)
۴۶۶۵۰۰۰	۴۲۹۲۰۰۰	۸۴۷۰۰۰	سایر.....

(۱) اطلاعات شهرستان خانمیرزا در شهرستان لردگان لحاظ شده است.
مأخذ- اداره کل راهداری و حمل و نقل جاده‌ای استان چهارمحال و بختیاری.

۱۴-۱۲- تعداد شناورهای با ظرفیت هزار تن و بیش تر وارد شده به بنادر بازرگانی و ظرفیت آنها
(فروند - تن)

ظرفیت		تعداد	سال و بندر
ناخالص	خالص		
			۱۳۸۵.....
			۰۰۰.....
			بندر ۱.....

مأخذ - اداره کل گمرک استان چهارمحال و بختیاری

۱۵-۱۲- وزن کالای تخلیه و بارگیری شده در بنادر بازرگانی استان (تن)

بارگیری		تخلیه		سال و بندر
کالاهای غیرنفتی	مواد نفتی	کالاهای غیرنفتی	مواد نفتی	
این جدول برای استان چهارمحال و بختیاری موضوعیت ندارد.			۱۳۸۵
			***
			بندر ۱

ماخذ - اداره کل گمرک استان چهارمحال و بختیاری

۱۶-۱۲- تعداد سفر و مسافر ورودی و خروجی بنادر بازرگانی استان

خارج شده		وارد شده		سال و بندر
مسافر	تعداد سفر	مسافر	تعداد سفر	
این جدول برای استان چهارمحال و بختیاری موضوعیت ندارد.			۱۳۸۵
			***
			بندر ۱

ماخذ - اداره کل گمرک استان چهارمحال و بختیاری

۱۷-۱۲- مسافر و بار حمل شده در پروازهای داخلی برحسب ماه

وزن بار (تن)		تعداد مسافر		تعداد پرواز		سال و ماه
خروجی	ورودی	خروجی	ورودی	خروجی	ورودی	
۰۰۰	۰۰۰	۰۰۰	۰۰۰	۲۸۸	۲۸۹۱۳۸۵
۸۶۹۶۰	۱۵۵۲۹۵	۱۰۹۲۶	۱۲۳۸۸	۱۴۱	۱۴۲۱۳۹۰
۹۶۷۴۸	۱۱۶۶۱۵	۱۸۱۳۹	۱۹۹۹۵	۲۱۵	۲۱۵۱۳۹۵
۱۳۱۹۶۸	۱۷۱۱۶۳	۲۶۶۵۲	۲۷۹۷۹	۲۹۰	۲۹۰۱۳۹۶
۷۹۹۸۵	۱۰۷۶۶۹	۱۶۱۱۶	۱۸۱۱۴	۲۱۲	۲۱۲۱۳۹۷
۲۲۴۴۰	۲۶۹۷۱	۵۲۲۲	۶۴۷۴	۱۲۷	۱۲۷۱۳۹۸
۱۷۷۹۰	۱۷۲۳۳	۳۱۹۸	۳۸۸۸	۹۰	۹۰۱۳۹۹
۳۰۶۳۱	۲۸۴۷۷	۵۰۹۷	۵۶۶۷	۱۱۳	۱۱۳ ۱۴۰۰
۸۵۰	۵۲۸	۱۲۹	۱۳۳	۳	۳فروردین
۲۰۶۰	۲۰۵۷	۳۷۶	۳۸۶	۱۲	۱۲اردیبهشت
۲۹۲۰	۳۶۳۸	۵۳۵	۵۹۲	۱۳	۱۳خرداد
۳۳۴۰	۳۵۲۸	۵۸۷	۶۶۵	۱۳	۱۳تیر
۴۱۰۰	۳۰۷۱	۵۴۳	۵۵۷	۱۲	۱۲مرداد
۳۹۸۰	۴۶۹۷	۶۳۵	۷۰۱	۱۴	۱۴شهریور
۳۹۸۶	۳۵۲۳	۷۱۰	۷۸۶	۱۴	۱۴مهر
۳۸۷۰	۲۶۰۱	۵۱۱	۶۲۸	۱۰	۱۰آبان
۳۴۰۵	۲۶۳۵	۶۰۹	۶۳۰	۱۱	۱۱آذر
۲۱۲۰	۲۱۹۹	۴۶۲	۵۸۹	۱۱	۱۱دی
۳۰۶۳۱	۲۸۴۷۷	۵۰۹۷	۵۶۶۷	۱۱۳	۱۱۳ بهمن
۸۵۰	۵۲۸	۱۲۹	۱۳۳	۳	۳ اسفند

مأخذ- مدیریت فرودگاه شهرکرد

۱۲-۱۸- مسافر و بار حمل شده در پروازهای بین‌المللی (به استثنای حجاج) برحسب ماه

سال و ماه	تعداد پرواز		تعداد مسافر		وزن بار (تن)		محمولات پستی (تن)	
	ورودی	خروجی	ورودی	خروجی	ورودی	خروجی	ورودی	خروجی
.....۱۳۸۵								
.....۰۰۰								
ماه ۱.....								

این جدول برای استان چهارمحال و بختیاری موضوعیت ندارد.

مأخذ- مدیریت فرودگاه شهرکرد

۱۲-۱۹- مسافر (به استثنای حجاج) و بار حمل شده در پروازهای بین‌المللی برحسب

شرکت‌های هواپیمایی داخلی و خارجی: ۱۴۰۰

شرح	تعداد پرواز	تعداد مسافر		وزن بار (تن)		محمولات پستی (تن)	
		ورودی	خروجی	ورودی	خروجی	ورودی	خروجی
جمع.....							
شرکت‌های هواپیمایی داخلی.....							
شرکت‌های هواپیمایی خارجی.....							

این جدول برای استان چهارمحال و بختیاری موضوعیت ندارد.

مأخذ- مدیریت فرودگاه شهرکرد

۱۲-۲۰- تعداد پرواز و مسافر حمل شده حج تمتع توسط شرکت‌های هواپیمایی

سال	تعداد پرواز	تعداد مسافر		وزن بار (تن)	
		ورودی	خروجی	ورودی	خروجی
.....۱۳۸۵					
.....۰۰۰					

این جدول برای استان چهارمحال و بختیاری موضوعیت ندارد.

مأخذ- مدیریت فرودگاه شهرکرد

۲۱-۱۲- مشخصات عمومی شرکت‌های تعاونی حمل و نقل فعال در پایان سال

سرمایه (میلیون ریال)	شاغلان	اعضاء	تعداد شرکت	سال و شهرستان
۷۱۰	۱۵۰۷	۱۴۸۴	۱۵۱۳۸۵
۹۱۱	۱۶۳۶	۱۶۱۷	۲۴۱۳۹۰
۱۳۸۷۹	۱۷۹۶	۱۵۸۹	۳۳۱۳۹۵
۱۳۷۸۰	۱۹۳۰	۱۷۲۳	۳۳۱۳۹۶
۱۳۸۱۰	۲۰۱۸	۱۷۶۶	۳۵۱۳۹۷
۱۳۸۴۹	۲۰۷۸	۱۸۲۹	۳۷۱۳۹۸
۱۴۶۴۲	۲۱۸۹	۱۸۸۰	۳۹۱۳۹۹
۱۴۶۶۶	۲۲۱۳	۱۹۰۴	۴۲۱۴۰۰
۱۳۴۵۷	۱۰۵۱	۱۳۱۹	۲۳شهرکرد
۳۰۰	۷۲۳	۱۹۷	۸بروجن
۸۶۵	۴۰۳	۳۷۴	۹فارسان
۴۴	۳۶	۱۴	۲لردگان
.اردل
.کوهرنگ
.کیار
.سامان
.بن
.خانمیرزا

مأخذ- اداره کل تعاون، کار و رفاه اجتماعی استان چهارمحال و بختیاری.

۲۲-۱۲- انبار و سردخانه فعال برحسب نوع مدیریت: سال ۱۳۹۹

عمومی	خصوصی ^(۱)	جمع	شرح
۱	۰	۱انبار
۰	۶	۶سردخانه

(۱) شامل انبارها و سردخانه‌های بخش تعاونی نیز می‌باشد.

مأخذ- مرکز آمار ایران. دفتر صنعت، معدن و زیربنایی.

۱۲-۲۳- مشخصات سالن‌های سردخانه دایر برحسب نوع: ۱۳۹۹

نوع سالن	تعداد سالن	مساحت (متر مربع)	حجم (مترمکعب)
یک مدار زیر صفر.....	۲	۱۵۶۸	۳۱۳۶
یک مدار بالای صفر.....	۸۲	۱۳۳۶۴	۴۵۲۲۳
دو مداره.....	۰	۰	۰

مأخذ- مرکز آمار ایران. دفتر صنعت، معدن و زیربنایی.

۱۲-۲۴- تعداد و ظرفیت سیلوهای دایر و انواع انبار دایر ذخیره گندم (تن)

سال	سیلوی گندم		انبار گندم	
	تعداد	ظرفیت	سرپوشیده معمولی	
			تعداد	ظرفیت
.....۱۳۸۵	۳	۴۰۵۰۰	۴	۴۵۰۰۰
.....۱۳۹۰	۴	۵۰۵۰۰	۰	۰
.....۱۳۹۵	۱۰	۱۳۸۵۰۰	۰	۰
.....۱۳۹۶	۱۰	۱۳۸۵۰۰	۰	۰
.....۱۳۹۷	۱۰	۱۳۸۵۰۰	۰	۰
.....۱۳۹۸	۱۰	۱۴۵۵۰۰	۰	۰
.....۱۳۹۹	۱۰	۱۴۵۵۰۰	۰	۰
.....۱۴۰۰	۹	۱۵۴۰۰۰	۰	۰

مأخذ- اداره کل غله و خدمات بازرگانی استان چهارمحال و بختیاری.

۲۵-۱۲- عملکرد سیلوهای گندم

(تن)

سال	موجودی اول سال	گندم وارد شده به سیلو			گندم خارج شده از سیلو	
		از استان	از سایر استان‌ها	از خارج کشور	تحویل به کارخانه	تحویل به سایر سیلوها
.....۱۳۸۵	۱۱۳۳۵	۱۱۴۳۴۴	۲۷۹۴۰	۱۵۴۰۵	۱۲۹۸۶۲	۰
.....۱۳۹۰	۴۴۷۸۲	۱۵۲۵	۴۹۲۸۶	۰	۷۲۱۰۳	۰
.....۱۳۹۵	۲۸۵۸۳	۶۹۴۷۱	۵۷۹۷۳	۰	۱۰۹۹۶۵	۰
.....۱۳۹۶	۴۶۰۸۹	۶۷۰۴۶	۴۶۴۶۲	۰	۱۱۶۷۳۰	۰
.....۱۳۹۷	۴۲۷۸۴	۳۸۵۳۳	۶۷۷۵۷	۰	۱۲۲۷۲۷	۰
.....۱۳۹۸	۲۶۰۹۴	۱۵۱۹۰	۹۱۳۴۱	۱۱۳۶۰	۱۲۵۷۳۴	۰
.....۱۳۹۹	۱۸۲۵۱	۳۳۵۵۶	۴۹۸۴۵	۴۴۲۱۱	۱۲۷۷۴۹	۰
.....۱۴۰۰	۱۸۱۱۴	۱۸۳۸۰	۲۲۵۱۶	۱۵۲۵۲	۱۳۰۰۶۹	۰

مأخذ- اداره کل غله و خدمات بازرگانی استان چهارمحال و بختیاری.