




آموزش



مقدمه

آمارهای ارائه شده در این فصل، در مورد وضعیت سواد در سرشماری‌های انجام شده، آموزش رسمی در سطوح عمومی و عالی، مبارزه با بی‌سوادی بزرگسالان و آموزش فنی و حرفه‌ای غیررسمی است. آموزش رسمی در کشور به دو بخش عمومی و عالی تقسیم می‌شود:

آموزش عمومی: آموزش عمومی سابق شامل دوره‌های ابتدایی، راهنمایی، متوسطه عمومی و فنی و حرفه‌ای می‌باشد و مسئولیت اجرای آن با وزارت آموزش و پرورش است. در سال ۱۳۹۲ شورای عالی آموزش و پرورش در راستای تحقق اهداف و برنامه‌های تحول بنیادین آموزش و پرورش، عناوین دوره‌ها و پایه‌های تحصیلی نظام آموزشی جدید را به شرح زیر تصویب نمود:

دوره اول ابتدایی: شامل پایه‌های اول تا سوم

دوره دوم ابتدایی: شامل پایه‌های چهارم تا ششم

دوره اول متوسطه: شامل پایه‌های هفتم تا نهم

دوره دوم متوسطه: شامل پایه‌های دهم تا دوازدهم

با استقرار نام آموزشی ۳-۳-۶ از سال تحصیلی ۹۱-۹۲، پایه‌های تحصیلی این گونه طراحی شده است که در سال تحصیلی ۹۱-۹۲ پایه ششم ابتدایی مستقر و سال اول راهنمایی حذف می‌شود و در سال ۹۲-۹۳ دوره اول راهنمایی که در حقیقت دوره اول متوسطه اول نظام جدید است، مستقر و دوم راهنمایی حذف می‌شود، به همین ترتیب این تغییرات به پیش می‌رود تا در سال ۹۶-۹۷ با حذف دوره پیش‌دانشگاهی ۳۰-۳-۶ که شامل دوره ابتدایی ۶ ساله و دو دوره متوسطه ۳ ساله است مستقر شود. فارغ‌التحصیلان دبیرستان‌ها، پس از اخذ مدرک دیپلم و گذراندن دوره پیش‌دانشگاهی و موفقیت در آزمون ورودی دانشگاه‌ها، تحصیلات عالی را آغاز می‌کنند که شامل سطوح کاردانی، کارشناسی، کارشناسی ارشد و دکترای حرفه‌ای و تخصصی است. شایان ذکر است علاوه بر دانشگاه‌ها و مراکز آموزش عالی وابسته به وزارت علوم، تحقیقات و فناوری، دانشگاه آزاد اسلامی نیز به طور مستقل به پذیرش دانشجو و ارائه خدمات آموزشی در سطوح عالی اقدام می‌کند. از سال ۱۳۴۳ تاکنون آمار مربوط به دانش‌آموزان توسط وزارت آموزش و پرورش انتشار می‌یابد. فعالیت‌های مربوط به سوادآموزی بزرگسالان نیز که از سال ۱۳۴۳ آغاز شده بود پس از پیروزی انقلاب اسلامی توسط سازمان نهضت

سوادآموزی که در سال ۱۳۵۸ تأسیس گردید ادامه یافت. این سازمان از بدو تأسیس آمار فعالیت‌های خود را به طور منظم جمع‌آوری و ارائه می‌نماید. آمار مربوط به آموزش عالی کشور نیز در حال حاضر توسط وزارت علوم، تحقیقات و فناوری و دانشگاه آزاداسلامی تهیه و ارائه می‌شود. اطلاعات تهیه شده توسط وزارت علوم، تحقیقات و فناوری، تمامی مراکز آموزش عالی زیر پوشش این وزارتخانه و یا وابسته به وزارتخانه‌ها، سازمان‌ها یا نهادهایی مانند وزارت آموزش و پرورش، وزارت بهداشت، درمان و آموزش پزشکی، وزارت نفت، سازمان تربیت بدنی و... را در برمی‌گیرد که مدرک اعطایی توسط آنان، مورد تأیید وزارت علوم، تحقیقات و فناوری است. اطلاعات مربوط به دانشگاه آزاداسلامی نیز توسط این دانشگاه به طور جداگانه، جمع‌آوری و ارائه می‌شود. این سازمان در سال ۱۳۵۹ با ادغام صندوق‌های کارآموزی، مراکز تعلیمات حرفه‌ای و کانون‌های کارآموزی که در گذشته عهده‌دار آموزش‌های فنی و حرفه‌ای کشور بودند، بوجود آمد و فعالیت‌های خود را زیر پوشش وزارت کار و امور اجتماعی آغاز نمود. مرکز آمار ایران نیز با انجام سرشماری عمومی نفوس و مسکن که هر ده سال یکبار صورت می‌گیرد، با گردآوری اطلاعات کلی مانند وضع سواد و دوره‌های تحصیلی، میزان باسوادی و تغییرات آن را ارائه می‌نماید.

درمورد آمار ارائه شده توضیح نکته زیر ضروری است:

(۱) ارقام مربوط به کارکنان آموزشی، دفتری و اداری شامل کارشناس شاغل در بخش دولت و اعزامی به مدارس غیرانتفاعی می‌باشد.

(۲) ارقام مربوط به تعداد آموزشگاه‌ها برای دوره‌های مختلف تحصیلی، لزوماً به معنای تعداد ساختمان‌های اختصاص داده شده برای این دوره‌ها نمی‌باشد. برای مثال چنانچه یک ساختمان در طول سال تحصیلی در ساعات مختلف روز به تناوب مورد استفاده دوره‌های ابتدایی و دوره اول متوسطه قرار گیرد، این ساختمان (آموزشگاه) دوبار در آمار منظور خواهد شد. همچنین آمار مربوط به کلاس‌های دوره‌های مختلف تحصیلی نیز به همین روش محاسبه می‌شود.

(۳) سری زمانی جداول آموزش عالی تا حد امکان سال‌های در دسترس تهیه شده است.

اطلاعات آماری ارائه شده در این فصل شامل آمار و اطلاعات دریافتی از مرکز آمار ایران (نتایج سرشماری عمومی نفوس و مسکن سال‌های ۱۳۶۵ تا ۱۳۹۵)، اداره کل آموزش و پرورش استان، موسسه پژوهش و برنامه‌ریزی آموزش عالی کشور و اداره کل آموزش فنی و حرفه‌ای استان می‌باشد.

تعاریف و مفاهیم

باسواد: رجوع شود به تعاریف و مفاهیم «فصل ۴ نیروی انسانی»

نقاط شهری، نقاط روستایی و جمعیت ساکن: رجوع شود به تعاریف و مفاهیم «فصل ۳ جمعیت».

دوره تحصیلی آموزش و پرورش: بخشی از برنامه آموزش و پرورش رسمی است که منجر به اخذ گواهینامه تحصیلی می‌شود.

دانش آموز: فردی است که برابر مقررات در یکی از دوره‌های تحصیلی آموزش و پرورش به تحصیل اشتغال دارد.

کارکنان آموزشی آموزش و پرورش: افرادی که در مکان آموزشی وابسته به وزارت آموزش و پرورش در سه گروه معلم، مدیریت و کیفیت بخشی آموزشی شاغل هستند.

معلم: فرد واجد صلاحیت‌های علمی و حرفه‌ای که برنامه‌های آموزشی و پرورشی را در کلاس درس اجرا می‌کند.

مدرسه: سازمانی که بر مبنای معیارهای رسمی و با نظارت ادارات آموزش و پرورش تاسیس شده است و مسئولیت اجرای برنامه‌های مصوب آموزشی و پرورشی کشور را در دوره تحصیلی معین برعهده دارد و پس از پایان دوره به دانش‌آموزان و یا هنرجویان مدرک رسمی اعطا می‌کند و شامل دبستان، دبیرستان و هنرستان می‌شود.

کلاس: مکان فیزیکی یا فضای مجازی که در آن برنامه‌های مدون و مصوب آموزش و پرورش اجرا می‌شود.

آموزش استثنایی: مخصوص آن دسته از اطفال و نوجوانانی است که دارای عقب‌ماندگی ذهنی و یا جسمی، معلولیت و اختلال در یادگیری بوده و یا ناسازگار باشند و شامل دوره آمادگی، ابتدایی، متوسطه دوره اول، متوسطه دوره دوم و آموزش فنی و حرفه‌ای می‌باشد.

دوره پیش دبستانی: دوره ۲ ساله رسمی و غیر اجباری است که کودکان گروه سنی چهار و پنج ساله تمام را تحت پوشش برنامه‌های آموزشی و پرورشی قرار می‌دهد.

دوره ابتدایی: دوره تحصیلی که دانش‌آموز از سن ۶ سالگی به آن وارد شده و پس از طی پایه‌های تحصیلی معین، گواهینامه پایان دوره ابتدائی دریافت می‌کند. این دوره شامل ۲ دوره سه ساله است.

سن ورود به دوره ابتدایی برای دانش‌آموزان شهری حداکثر ۹ سال و برای دانش‌آموزان روستایی و عشایر حداکثر ۱۱ سال می‌تواند باشد.

دوره اول متوسطه: دوره تحصیلی که دانش‌آموز پس از اتمام دوره ابتدایی در آن پذیرش شده و پس از سپری کردن سه پایه تحصیلی گواهینامه پایان دوره دریافت می‌کند.

دوره دوم متوسطه: دوره تحصیلی که دانش‌آموز پس از اتمام دوره اول متوسطه در آن پذیرش شده و سپس به یکی از شاخه‌های نظری، فنی حرفه‌ای یا کاردانش هدایت می‌شود و با گذراندن واحدهای درسی تعیین شده موفق به اخذ گواهینامه دیپلم متوسطه می‌شود.

دانش‌آموز بزرگسال: دانش‌آموزی است که شرایط تحصیل در مدارس راهنمایی تحصیلی و متوسطه روزانه را نداشته و برای ادامه تحصیل در مدارس ویژه بزرگسالان پذیرش می‌شود.

دوره عمومی آموزش بزرگسال: این دوره از لحاظ مقررات تحصیلی مشابه دوره راهنمایی بوده و امکان تحصیل را برای کسانی که به لحاظ سن یا سایر شرایط نمی‌توانند در دوره روزانه تحصیل نمایند.

دوره تکمیلی آموزش بزرگسال: این دوره از لحاظ مقررات تحصیلی مشابه دوره متوسطه بوده و امکان تحصیل را برای کسانی فراهم می‌کند که به لحاظ سن یا سایر شرایط نمی‌توانند در دوره روزانه تحصیل نمایند.

دوره سوادآموزی: دوره‌ای است برای آموزش فرد بی‌سواد با سن بیش از ده سال تمام که امکان تحصیل در نظام آموزش رسمی کشور را ندارد. این دوره معادل پایه سوم ابتدایی در نظام آموزش رسمی است.

دوره انتقال سوادآموزی: دوره‌ای معادل پایان دوره ابتدایی که فرصت ادامه تحصیل افراد دارای مدرک حداقل دوره سوادآموزی و یا معادل آن را فراهم می‌سازد.

دوره تحکیم: دوره‌ای است که فرصت استمرار و پایداری آموخته‌ها و کاربرد آن را برای کسانی فراهم می‌سازد که دوره سوادآموزی را گذرانده‌اند و تمایل به ادامه تحصیل ندارند.

سوادآموز تحت پوشش نهضت سوادآموزی: فردی با سن بیش از ده سال تمام که امکان تحصیل در نظام آموزش رسمی کشور را ندارد و برابر ضوابط در یکی از دوره‌های مربوط به سوادآموزی ثبت نام کرده و آموزش می‌بیند.

سوادآموز قبول شده: به سوادآموزی که در امتحانات پایان دوره موفق به کسب نمرات قبولی شده است، سوادآموز قبول شده در امتحان گفته می‌شود.

دانشجو: فرد پذیرفته شده‌ای است که برابر ضوابط معین برای تحصیل در یکی از دوره‌های رسمی آموزش عالی ثبت نام کند و به تحصیل اشتغال ورزد.

مرکز آموزش عالی: موسسه‌ای است که برای ارائه خدمات آموزش عالی و پژوهشی از بین دارندگان مدرک دیپلم متوسطه، پیش‌دانشگاهی یا بالاتر دانشجو می‌پذیرد و به فارغ‌التحصیلان خود مدرک کاردانی یا بالاتر می‌دهد.

دانشگاه: عالی‌ترین موسسه آموزش عالی که با مجوز رسمی شورای گسترش آموزش عالی ایجاد و حداقل از سه دانشکده تشکیل شده باشد.

آموزشگر تمام وقت موسسه آموزش عالی: آموزشگر موسسه آموزش عالی که برابر ضوابط معین استخدام و تمام ساعات موظف اداری خود را در موسسه محل خدمت، انجام وظیفه می‌کند.

آموزشگر پاره وقت موسسه آموزش عالی: آموزشگر موسسه آموزش عالی که در یک دوره زمانی معین به ارائه خدمات آموزشی نظری و یا عملی می‌پردازد.

ثبت نام شده آموزش عالی: فردی که برابر ضوابط معین پذیرفته شده و در یکی از موسسات آموزش عالی ثبت نام کرده است.

دانش‌آموخته آموزش عالی: فردی که یکی از دوره‌های تحصیلی آموزش عالی را با موفقیت به پایان رسانده است و برابر ضوابط معین مدرک تحصیلی دریافت می‌کند.

آموزش‌دیدگان (کارآموزان) سازمان آموزش فنی و حرفه‌ای کشور: افرادی هستند که برای فرا گرفتن حرفه‌ای خاص، بازآموزی یا ارتقای مهارت، برای مدت معینی در مراکز آموزشی این سازمان آموزش می‌بینند.

مرکز آموزش ثابت در سازمان آموزش فنی و حرفه‌ای کشور: محلی دولتی، متشکل از حداقل ۵ کارگاه آموزشی است که دارای هویتی قانونمند می‌باشد و ساختار آن مورد تصویب سازمان برنامه و بودجه کشور (معاونت برنامه‌ریزی و نظارت راهبردی سابق) قرار گرفته است.

گزیده اطلاعات

براساس نتایج سرشماری سال‌های ۱۳۶۵، ۱۳۷۵، ۱۳۸۵، ۱۳۹۰ و ۱۳۹۵ و نرخ باسوادی در استان به ترتیب ۷۱/۵۷، ۷۷، ۸۲/۵، ۸۲/۵ و ۸۴/۷ در صد بوده است. در سال ۱۳۹۵ نرخ باسوادی استان ۸۴/۷ درصد بوده که نرخ باسوادی مردان ۸۹/۵ درصد و نرخ باسوادی زنان ۷۹/۷ درصد می‌باشد. بیش‌ترین نرخ باسوادی حدود ۹۰/۲ درصد به شهرستان شهرکرد و کم‌ترین نرخ باسوادی حدود ۷۲/۹ درصد به شهرستان کوهرنگ مربوط می‌شود.

در سال تحصیلی ۱۴۰۱-۱۴۰۰ تعداد ۲۱۹۴۹۴ دانش‌آموز در استان مشغول به تحصیل بوده که ۵۱/۴ درصد پسر و ۴۸/۶ درصد را دختران تشکیل می‌دهند. همچنین بیش‌ترین سهم م‌عادل ۴۹/۸ درصد به دانش‌آموزان مقطع ابتدایی و کم‌ترین سهم م‌عادل ۰/۱ درصد به دانش‌آموزان عمومی بزرگسال (دوره اول متوسطه) مربوط می‌شود.

در سال تحصیلی ۱۴۰۱-۱۴۰۰ تعداد قبول‌شدگان دوره ابتدایی ۱۰۷۷۸۱ نفر دانش‌آموز بوده که تعداد ۵۵۱۰۵ نفر معادل ۵۱/۱ درصد پسر و تعداد ۵۲۶۷۶ نفر م‌عادل ۴۸/۹ درصد دانش‌آموز دختر بوده است.

در سال تحصیلی ۱۴۰۱-۱۴۰۰ تعداد ۴۴۶۰ نفر سوادآموز تحت پوشش دوره‌های نهضت سوادآموزی در نقاط شهری و روستایی استان شرکت داشته‌اند که شامل تعداد ۲۵۰۴ نفر م‌عادل ۵۶/۱ درصد در دوره سواد، تعداد ۹۶۴ نفر معادل ۲۶/۱ درصد در دوره انتقال و تعداد ۹۹۲ نفر م‌عادل ۲۲/۲ درصد در دوره تحکیم در دوره‌ی انتقال می‌باشد. تعداد قبول‌شدگان دوره‌ی نهضت سوادآموزی ۱۲۶۷ نفر بوده که تعداد ۱۲۵ نفر مرد م‌عادل ۹/۹ درصد و تعداد ۱۱۴۲ نفر زن م‌عادل ۹۰/۱ درصد هستند. از این تعداد ۶۴۱ نفر معادل ۵۰/۶ درصد به دوره سوادآموزی، تعداد ۳۹۰ نفر م‌عادل ۳۰/۸ درصد به دوره انتقال و تعداد ۲۳۶ نفر معادل ۱۸/۶ درصد به دوره تحکیم مربوط می‌شود.

فارغ‌التحصیلان متوسطه دوره دوم تعداد ۱۰۰۲۶ نفر بوده است که تعداد ۴۸۱۳ نفر معادل ۴۸ درصد دانش‌آموز پسر و تعداد ۵۲۱۳ نفر معادل ۵۲ درصد دانش‌آموز دختر هستند. از این تعداد حدود ۶۷/۲ درصد فارغ‌التحصیلان متوسطه نظری، ۱۱/۷ درصد فنی و حرفه‌ای و ۲۱/۱ درصد کار و دانش هستند. بیش‌ترین سهم فارغ‌التحصیلان معادل ۴۲/۱۸ درصد به شهرستان شهرکرد و کم‌ترین سهم معادل ۲/۲ درصد به شهرستان کوه‌رنگ مربوط می‌شود.

در سال تحصیلی ۱۴۰۱-۱۴۰۰ تعداد ثبت‌نام کنندگان آموزش عالی ۹۹۹۳ نفر می‌باشد که در مقایسه با سال تحصیلی ۱۴۰۰-۱۳۹۹ حدود ۲/۵ درصد افزایش یافته است. بیش‌ترین سهم ثبت‌نام کنندگان معادل ۵۴/۵ درصد به گروه علوم انسانی و کم‌ترین سهم معادل ۴/۹ درصد به گروه علوم پایه مربوط می‌شود.

در سال تحصیلی ۱۴۰۱-۱۴۰۰ تعداد کل دانشجویان استان ۳۵۳۰۰ نفر بوده است. بیش‌ترین سهم دانشجویان معادل ۴۶/۴ درصد به گروه علوم انسانی و کم‌ترین سهم معادل ۵/۹ درصد به گروه هنر مربوط می‌شود. همچنین از این تعداد ۱۶/۳ درصد در مقطع کاردانی، ۶۴/۵ درصد در مقطع کارشناسی، ۱۰/۹ درصد در مقطع کارشناسی ارشد، ۵ درصد در مقطع دکتری حرفه‌ای و ۳/۳ درصد در مقطع دکتری تخصصی مشغول به تحصیل هستند که حدود ۴۶/۶ درصد مرد و ۵۰/۴ درصد زن می‌باشند. بیش‌ترین سهم دانشجویان معادل ۲۹/۶ درصد در دانشگاه آزاد اسلامی و کم‌ترین سهم معادل ۰/۸ درصد در موسسات آموزش عالی غیردولتی - غیرانتفاعی تحصیل می‌کنند. همچنین بیش‌ترین دانشجویان معادل ۸۴/۲ درصد در شهرستان شهرکرد و کمترین دانشجویان معادل ۰/۱ درصد در شهرستان سامان تحصیل می‌کنند.

در سال تحصیلی ۱۴۰۱-۱۴۰۰ تعداد ۶۵۶۰ نفر دانشجوی فارغ‌التحصیل شده‌اند که ۵۲/۴ درصد مرد و ۴۷/۵ درصد زن هستند. از این تعداد به ترتیب: ۵۱/۶ درصد در گروه علوم انسانی، ۲۴/۱ درصد در گروه فنی و مهندسی، ۸/۵ درصد در گروه پزشکی، ۶/۵ درصد در گروه کشاورزی و دامپزشکی، ۴/۷ درصد در گروه هنر، ۵ و ۴/۷ درصد در گروه علوم پایه، قرار دارند. بیش‌ترین سهم فارغ‌التحصیلان معادل ۲۶/۷ درصد به دانشگاه آزاد اسلامی و کمترین سهم معادل ۳/۹ درصد به دانشگاه فرهنگیان مربوط می‌شود.

در سال تحصیلی ۱۴۰۰ تعداد مربیان رسمی و پیمانی در اداره کل آموزش فنی و حرفه‌ای استان ۶۹ نفر است. تعداد ۳۹ مربی مرد و تعداد ۳۰ مربی زن هستند. این استان دارای ۱۸ مرکز ثابت شامل ۵ مرکز دومنظوره (یک نوبت برای مردان و یک نوبت برای زنان) و ۸ مرکز ویژه مردان و ۵ مرکز ویژه زنان است. تعداد آموزش دیدگان در این مراکز ۱۱۶۷۷ نفر بوده که ۶۷/۱ درصد مرد و ۳۲/۹ درصد زن هستند. از این تعداد ۵۲/۱ درصد در بخش صنعت، ۱۸/۲ درصد در بخش خدمات، ۷/۱ درصد در بخش کشاورزی و ۲۲/۶ درصد در بخش فرهنگ و هنر آموزش دیده‌اند.

۱۷-۱- تعداد باسوادان برحسب جنس در نقاط شهری و روستایی

سال	مرد و زن	مرد	زن
کل استان.....			
آبان ۱۳۶۵.....	۲۷۱۲۰۰	۱۶۹۱۰۰	۱۰۲۱۰۰
مهر ^(۱) ۱۳۷۰.....	۴۲۵۸۰۰	۲۴۵۹۰۰	۱۷۹۹۰۰
آبان ^(۱) ۱۳۷۵.....	۵۰۰۳۰۰	۲۷۳۳۰۰	۲۲۷۰۰۰
آبان ^(۱) ۱۳۸۵.....	۶۳۷۴۰۰	۳۴۱۴۰۰	۲۹۶۰۰۰
آبان ^(۱) ۱۳۹۰.....	۶۵۸۵۰۰	۳۵۱۵۰۰	۳۰۷۰۰۰
آبان^(۱)۱۳۹۵.....	۷۰۹۰۷۵	۳۸۰۶۲۳	۳۲۸۴۵۲
نقاط شهری.....			
آبان ۱۳۶۵.....	۱۲۳۸۰۰	۷۲۳۰۰	۵۱۵۰۰
مهر ^(۱) ۱۳۷۰.....	۱۹۴۱۰۰	۱۰۱۰۰۰	۹۳۱۰۰
آبان ^(۱) ۱۳۷۵.....	۲۵۲۰۰۰	۱۳۵۰۰۰	۱۱۷۰۰۰
آبان ^(۱) ۱۳۸۵.....	۳۵۱۷۰۰	۱۸۵۸۰۰	۱۶۵۹۰۰
آبان ^(۱) ۱۳۹۰.....	۴۰۸۶۰۰	۲۱۵۵۰۰	۱۹۳۱۰۰
آبان^(۱)۱۳۹۵.....	۴۸۰۱۵۵	۲۵۳۷۸۶	۲۲۶۳۶۹
نقاط روستایی.....			
آبان ۱۳۶۵.....	۱۴۷۴۰۰	۹۶۸۰۰	۵۰۶۰۰
مهر ^(۱) ۱۳۷۰.....	۲۳۴۲۰۰	۱۴۰۰۰۰	۹۴۲۰۰
آبان ^(۱) ۱۳۷۵.....	۲۴۷۹۰۰	۱۳۸۰۰۰	۱۰۹۹۰۰
آبان ^(۱) ۱۳۸۵.....	۲۸۵۳۰۰	۱۵۵۴۰۰	۱۲۹۹۰۰
آبان ^(۱) ۱۳۹۰.....	۲۴۹۳۰۰	۱۳۵۷۰۰	۱۱۳۶۰۰
آبان^(۱)۱۳۹۵.....	۲۲۸۵۶۴	۱۲۶۶۲۲	۱۰۱۹۴۲

(۱) اختلاف ارقام کل استان با سرجمع نقاط شهری و روستایی، به علت منظور شدن جمعیت باسواد غیرساکن در جمعیت کل استان است.

(۱) در آبان ماه سال ۱۳۹۵ تعداد ۲۱۵ نفر مرد و تعداد ۱۴۱ نفر زن باسواد غیرساکن در سرجمع لحاظ شده است.

مأخذ- مرکز آمار ایران. (ر.م)

۲-۱۷- جمعیت ۶ ساله و بیش تر، تعداد باسوادان و نرخ باسوادی بر حسب جنس و سن

جنس و گروه سنی	مهر ۱۳۶۵			مهر ۱۳۷۰			آبان ۱۳۷۵		
	جمعیت	باسوادان	نرخ باسوادی (درصد)	جمعیت	باسوادان	نرخ باسوادی (درصد)	جمعیت	باسوادان	نرخ باسوادی (درصد)
مرد و زن.....	۴۷۵۸۶۲	۲۷۱۲۸۳	۵۷/۰	۵۹۴۱۰۷	۴۲۵۷۹۸	۷۱/۷	۶۴۹۶۶۴	۵۰۰۲۵۲	۷۷/۰
۶-۹ ساله.....	۷۷۵۶۲	۶۵۵۴۳	۸۴/۵	۱۰۳۴۶۹	۹۸۰۰۶	۹۴/۷	۹۷۴۴۳	۹۱۵۵۴	۹۴/۰
۱۰-۱۴ ساله...	۸۲۱۵۱	۶۸۶۱۱	۸۳/۵	۱۰۴۶۷۴	۹۸۶۷۱	۹۴/۳	۱۲۵۷۸۲	۱۲۱۹۳۸	۹۶/۹
۱۵-۱۹ ساله...	۶۶۳۱۴	۴۷۶۲۰	۷۱/۸	۸۴۵۴۸	۷۴۹۰۸	۸۸/۶	۹۰۴۳۶	۸۵۷۷۱	۹۴/۸
۲۰-۲۴ ساله....	۵۱۵۸۱	۳۰۸۸۳	۵۹/۹	۶۳۷۶۱	۵۰۱۶۴	۷۸/۷	۶۴۴۵۹	۵۷۱۲۶	۸۸/۶
۲۵-۲۹ ساله...	۴۱۸۸۸	۲۰۶۳۷	۴۹/۳	۴۸۸۲۲	۳۳۳۶۵	۶۸/۳	۵۵۹۵۵	۴۵۳۶۵	۸۱/۱
۳۰-۳۴ ساله...	۳۳۶۸۹	۱۳۵۴۴	۴۰/۲	۴۰۴۷۸	۲۳۳۰۳	۵۷/۶	۴۵۹۱۰	۳۳۰۳۴	۷۲/۰
۳۵-۳۹ ساله....	۲۴۳۸۶	۷۴۲۴	۳۰/۴	۳۲۹۰۴	۱۶۴۰۴	۴۹/۹	۳۸۸۳۲	۲۴۱۰۴	۶۲/۱
۴۰-۴۴ ساله....	۱۶۰۹۴	۴۱۲۹	۲۵/۷	۲۴۴۲۹	۹۵۶۲	۳۹/۱	۳۰۹۱۵	۱۶۰۴۶	۵۱/۹
۴۵-۴۹ ساله....	۱۷۶۲۰	۳۶۰۱	۲۰/۴	۱۵۸۷۷	۵۳۹۷	۳۴/۰	۲۳۱۱۹	۹۰۰۴	۳۸/۹
۵۰-۵۴ ساله..	۱۸۳۶۳	۲۸۶۷	۱۵/۶	۱۸۴۱۰	۴۸۰۳	۲۶/۱	۱۴۶۰۶	۴۸۱۷	۳۳/۰
۵۵-۵۹ ساله..	۱۵۸۰۰	۲۴۴۷	۱۵/۵	۱۶۸۷۶	۳۷۸۱	۲۲/۴	۱۵۱۷۲	۳۸۰۳	۲۵/۱
۶۰-۶۴ ساله....	۱۳۴۷۴	۱۹۹۵	۱۴/۸	۱۶۹۶۲	۳۱۰۸	۱۸/۳	۱۵۱۵۷	۲۸۳۶	۱۸/۷
۶۵ ساله و بیش تر.	۱۶۸۶۱	۱۸۵۳	۱۱/۰	۲۲۱۸۱	۳۸۶۴	۱۷/۴	۳۱۸۴۶	۴۸۴۳	۱۵/۲
نامشخص.....	۸۰	۲۹	۳۶/۳	۷۱۶	۴۶۲	۶۴/۵	۳۲	۱۱	۳۴/۴

۱۷-۲- جمعیت ۶ ساله و بیش تر، تعداد باسوادان و نرخ باسوادی بر حسب جنس و سن

جنس و گروه سنی	مهر ۱۳۶۵			مهر ۱۳۷۰			آبان ۱۳۷۵		
	جمعیت	باسوادان	نرخ باسوادی (درصد)	جمعیت	باسوادان	نرخ باسوادی (درصد)	جمعیت	باسوادان	نرخ باسوادی (درصد)
مرد.....	۲۴۵۳۲۶	۱۶۹۱۳۴	۶۸/۹	۳۰۱۷۰۳	۲۴۵۸۹۳	۷۹/۷	۳۲۷۲۶۸	۲۷۳۲۷۸	۸۲/۵
۶-۹ ساله.....	۳۹۶۶۳	۳۵۹۰۵	۹۰/۵	۵۲۹۱۶	۵۰۹۳۵	۹۶/۳	۴۹۵۹۶	۴۷۴۷۲	۹۵/۷
۱۰-۱۴ ساله...	۴۲۵۴۳	۳۹۲۰۴	۹۲/۲	۵۴۷۳۵	۵۲۹۷۰	۹۶/۸	۶۴۲۶۵	۶۳۲۰۱	۹۸/۳
۱۵-۱۹ ساله...	۳۴۱۹۲	۲۸۶۸۲	۸۳/۹	۴۴۴۵۱	۴۱۳۶۱	۹۳/۰	۴۴۹۰۶	۴۳۵۲۶	۹۶/۹
۲۰-۲۴ ساله....	۲۶۳۲۵	۲۰۰۰۵	۷۶/۰	۳۲۷۵۹	۲۸۹۱۷	۸۸/۳	۲۹۸۷۰	۲۷۹۴۸	۹۳/۶
۲۵-۲۹ ساله...	۲۱۳۹۳	۱۴۳۱۲	۶۶/۹	۲۴۸۳۳	۲۰۳۶۸	۸۲/۰	۲۷۸۷۷	۲۴۹۴۲	۸۹/۵
۳۰-۳۴ ساله...	۱۶۹۱۴	۱۰۱۷۱	۶۰/۱	۲۰۷۳۵	۱۵۳۲۶	۷۳/۹	۲۳۵۴۲	۱۹۶۵۶	۸۳/۵
۳۵-۳۹ ساله....	۱۱۹۱۲	۵۹۱۴	۴۹/۶	۱۶۶۵۰	۱۱۳۹۵	۶۸/۴	۱۹۹۳۸	۱۵۱۹۹	۷۶/۲
۴۰-۴۴ ساله....	۷۷۹۶	۳۳۹۱	۴۳/۵	۱۲۰۸۷	۷۰۷۱	۵۸/۵	۱۵۴۴۶	۱۰۸۷۱	۷۰/۴
۴۵-۴۹ ساله....	۹۰۷۰	۳۱۱۲	۳۴/۳	۷۷۲۹	۴۰۹۶	۵۳/۰	۱۱۰۲۳	۶۵۴۹	۵۹/۴
۵۰-۵۴ ساله..	۹۷۲۹	۲۵۷۴	۲۶/۵	۹۴۱۲	۳۸۸۷	۴۱/۳	۶۹۸۱	۳۷۳۰	۵۳/۴
۵۵-۵۹ ساله..	۸۹۷۴	۲۲۱۴	۲۴/۷	۹۳۳۸	۳۱۸۵	۳۴/۱	۷۷۶۹	۳۱۸۷	۴۱/۰
۶۰-۶۴ ساله...	۷۹۱۷	۱۸۶۱	۲۳/۵	۹۷۲۶	۲۷۴۸	۲۸/۳	۸۳۱۴	۲۵۲۸	۳۰/۴
۶۵ ساله و بیش تر.	۸۸۳۹	۱۶۶۵	۱۸/۸	۱۲۹۳۲	۳۳۷۱	۲۶/۱	۱۷۷۲۰	۴۴۵۹	۲۵/۲
نامشخص.....	۵۸	۲۴	۴۱/۴	۴۰۰	۲۶۳	۶۵/۸	۲۱	۱۰	۴۷/۶



۲-۱۷- جمعیت ۶ ساله و بیش تر، تعداد باسوادان و نرخ باسوادی بر حسب جنس و سن (دنباله)

جنس و گروه سنی	مهر ۱۳۶۵			مهر ۱۳۷۰			آبان ۱۳۷۵		
	جمعیت	باسوادان	نرخ باسوادی (درصد)	جمعیت	باسوادان	نرخ باسوادی (درصد)	جمعیت	باسوادان	نرخ باسوادی (درصد)
زن.....	۲۳۰۵۳۷	۱۰۲۱۴۹	۴۴/۳	۲۸۵۴۰۴	۱۷۹۹۰۵	۶۳/۰	۳۲۳۳۹۶	۲۲۶۹۷۴	۷۰/۴
۶-۹ ساله.....	۳۷۸۹۹	۲۹۶۳۸	۷۸/۲	۵۰۵۵۳	۴۷۰۷۱	۹۳/۱	۴۷۸۴۷	۴۴۰۸۲	۹۲/۱
۱۰-۱۴ ساله....	۳۹۶۰۸	۲۹۴۰۷	۷۴/۲	۴۹۹۳۹	۴۵۷۰۱	۹۱/۵	۶۱۵۱۷	۵۸۷۳۷	۹۵/۵
۱۵-۱۹ ساله....	۳۲۱۲۱	۱۸۹۳۸	۵۹/۰	۴۰۰۹۷	۳۳۵۴۷	۸۳/۷	۴۵۵۳۰	۴۲۲۴۵	۹۲/۸
۲۰-۲۴ ساله....	۲۵۲۵۶	۱۰۸۷۸	۴۳/۱	۳۱۰۰۲	۲۱۲۴۷	۶۸/۵	۳۴۵۸۹	۲۹۱۷۸	۸۴/۴
۲۵-۲۹ ساله....	۲۰۴۹۵	۶۳۲۵	۳۰/۹	۲۳۹۸۹	۱۲۹۹۷	۵۴/۲	۲۸۰۷۸	۲۰۴۲۳	۷۲/۷
۳۰-۳۴ ساله....	۱۶۷۷۵	۳۳۷۳	۲۰/۱	۱۹۷۴۳	۷۹۷۷	۴۰/۴	۲۲۳۶۸	۱۳۳۷۸	۵۹/۸
۳۵-۳۹ ساله....	۱۲۴۷۴	۱۵۱۰	۱۲/۱	۱۶۲۵۴	۵۰۰۹	۳۰/۸	۱۸۸۹۴	۸۹۰۵	۴۷/۱
۴۰-۴۴ ساله....	۸۲۹۸	۷۳۸	۸/۹	۱۲۳۴۲	۲۴۹۱	۲۰/۲	۱۵۴۶۹	۵۱۷۵	۳۳/۵
۴۵-۴۹ ساله....	۸۵۵۰	۴۸۹	۵/۷	۸۱۴۸	۱۳۰۱	۱۶/۰	۱۲۰۹۶	۲۴۵۵	۲۰/۳
۵۰-۵۴ ساله..	۸۶۳۴	۲۹۳	۳/۴	۸۹۹۸	۹۱۶	۱۰/۲	۷۶۲۵	۱۰۸۷	۱۴/۳
۵۵-۵۹ ساله..	۶۸۲۶	۲۳۳	۳/۴	۷۵۳۸	۵۹۶	۷/۹	۷۴۰۳	۶۱۶	۸/۳
۶۰-۶۴ ساله....	۵۵۵۷	۱۳۴	۲/۴	۷۲۳۶	۳۶۰	۵/۰	۶۸۴۳	۳۰۸	۴/۵
۶۵ ساله و بیش تر.	۸۰۲۲	۱۸۸	۲/۳	۹۲۴۹	۴۹۳	۵/۳	۱۴۱۲۶	۳۸۴	۲/۷
نامشخص.....	۲۲	۵	۲۲/۷	۳۱۶	۱۹۹	۶۳/۰	۱۱	۱	۹/۱



۱۷-۲- جمعیت ۶ ساله و بیش تر، تعداد باسوادان و نرخ باسوادی بر حسب جنس و سن (دنباله)

جنس و گروه سنی	آبان ۱۳۸۵			آبان ۱۳۹۰			آبان ۱۳۹۵		
	نرخ باسوادی (درصد)	باسوادان	جمعیت	نرخ باسوادی (درصد)	باسوادان	جمعیت	نرخ باسوادی (درصد)	باسوادان	جمعیت
مرد و زن.....	۱۲/۵	۶۳۷۳۷۷	۷۷۲۴۴۶	۱۲/۵	۶۵۸۴۵۶	۷۹۷۷۷۱	۱۴/۷	۷۰۹۰۷۵	۸۳۷۱۳۸
۶-۹ ساله.....	۹۵/۰	۵۲۸۵۴	۵۵۶۴۷	۹۴/۲	۵۳۰۳۵	۵۶۲۷۷	۹۶/۶	۶۲۰۹۰	۶۴۲۷۶
۱۰-۱۴ ساله...	۹۸/۶	۹۱۰۹۱	۹۲۳۵۵	۹۸/۷	۷۰۱۱۰	۷۱۰۲۶	۹۹/۴	۷۱۱۱۸	۷۱۵۸۱
۱۵-۱۹ ساله...	۹۷/۸	۱۱۷۵۲۳	۱۲۰۱۵۹	۹۷/۹	۸۵۷۳۸	۸۷۶۰۶	۹۸/۹	۶۵۹۶۷	۶۶۷۱۱
۲۰-۲۴ ساله.....	۹۶/۹	۱۰۵۹۷۱	۱۰۹۳۲۲	۹۶/۴	۱۰۱۴۵۷	۱۰۵۱۹۸	۹۷/۸	۷۷۹۸۴	۷۹۷۶۳
۲۵-۲۹ ساله...	۹۴/۵	۷۸۷۹۲	۸۳۳۵۲	۹۵/۸	۹۸۸۴۷	۱۰۳۱۹۱	۹۶/۵	۹۶۹۵۲	۱۰۰۴۴۷
۳۰-۳۴ ساله...	۸۹/۰	۵۹۲۲۷	۶۶۵۵۶	۹۳/۲	۷۲۹۶۵	۷۸۳۲۶	۹۵/۷	۹۵۲۲۵	۹۹۴۹۸
۳۵-۳۹ ساله.....	۸۰/۶	۴۴۲۱۲	۵۴۸۲۸	۸۷/۳	۵۶۶۸۶	۶۴۹۴۵	۹۲/۸	۷۲۳۴۱	۷۷۹۷۲
۴۰-۴۴ ساله.....	۶۵/۲	۲۹۲۳۶	۴۴۸۴۴	۷۸/۵	۴۲۲۶۵	۵۳۸۳۵	۸۶/۶	۵۵۴۹۳	۶۴۰۵۳
۴۵-۴۹ ساله.....	۶۵/۲	۲۴۲۲۶	۳۷۱۶۰	۶۸/۰	۲۹۶۴۶	۴۳۵۶۸	۷۷/۴	۴۰۹۶۷	۵۲۹۳۱
۵۰-۵۴ ساله...	۴۰/۳	۱۱۹۰۳	۲۹۵۳۹	۵۵/۳	۲۰۲۱۵	۳۶۵۸۳	۶۵/۸	۲۷۹۷۸	۴۲۵۲۲
۵۵-۵۹ ساله..	۴۰/۳	۸۶۶۲	۲۱۴۹۸	۴۴/۰	۱۲۵۶۸	۲۸۵۵۸	۵۳/۶	۱۸۷۶۹	۳۵۰۱۰
۶۰-۶۴ ساله...	۴۰/۳	۵۶۹۴	۱۴۱۳۱	۳۰/۵	۶۴۲۲	۲۱۰۴۴	۴۱/۹	۱۱۵۷۳	۲۷۵۹۴
۶۵ ساله و بیش تر.	۱۸/۵	۷۹۸۵	۴۳۰۵۵	۱۷/۸	۸۴۷۲	۴۷۵۶۲	۲۳/۰	۱۲۶۱۸	۵۴۷۸۰
نامشخص.....	۰/۰	۰	۰	۵۷/۷	۳۰	۵۲	۰/۰	۰	۰



۲-۱۷- جمعیت ۶ ساله و بیش تر، تعداد باسوادان و نرخ باسوادی بر حسب جنس و سن (دنباله)

آبان ۱۳۹۵			آبان ۱۳۹۰			آبان ۱۳۸۵			جنس و گروه سنی
نرخ باسوادی (درصد)	باسوادان	جمعیت	نرخ باسوادی (درصد)	باسوادان	جمعیت	نرخ باسوادی (درصد)	باسوادان	جمعیت	
۱۹/۵	۳۸۰۶۳۳	۴۲۵۱۷۰	۱۷/۶	۳۵۱۴۴۹	۴۰۱۳۲۱	۱۸/۰	۳۴۱۳۷۶	۳۸۸۰۱۳	مرد.....
۹۶/۷	۳۱۷۱۰	۳۲۷۹۹	۹۴/۲	۲۷۰۱۹	۲۸۶۸۲	۹۵/۳	۲۶۹۶۵	۲۸۲۸۸	۶-۹ ساله.....
۹۹/۳	۳۶۲۷۵	۳۶۵۳۱	۹۸/۸	۳۵۳۵۶	۳۵۷۸۷	۹۹/۱	۴۶۵۲۹	۴۶۹۶۵	۱۰-۱۴ ساله...
۹۹/۰	۳۳۱۱۵	۳۳۴۴۴	۹۸/۴	۴۳۰۹۴	۴۳۸۰۲	۹۸/۵	۵۹۶۱۹	۶۰۵۲۰	۱۵-۱۹ ساله...
۹۸/۲	۳۹۵۰۲	۴۰۲۱۶	۹۷/۳	۵۰۶۷۷	۵۲۰۸۲	۹۸/۱	۵۲۰۲۷	۵۳۰۴۲	۲۰-۲۴ ساله....
۹۷/۶	۵۰۴۳۵	۵۱۶۷۱	۹۷/۰	۵۰۶۱۲	۵۲۱۸۴	۹۷/۰	۴۰۳۷۸	۴۱۶۳۴	۲۵-۲۹ ساله...
۹۷/۱	۴۹۵۴۹	۵۱۰۲۶	۹۵/۶	۳۷۸۲۸	۳۹۵۵۱	۹۴/۲	۳۱۷۳۴	۳۳۶۹۰	۳۰-۳۴ ساله...
۹۵/۴	۳۸۰۴۸	۳۹۸۹۰	۹۱/۸	۳۰۴۰۲	۳۳۱۲۸	۸۹/۷	۲۴۸۳۱	۲۷۶۹۶	۳۵-۳۹ ساله....
۹۲/۳	۳۰۲۰۸	۳۲۷۲۴	۸۷/۱	۲۳۹۲۸	۲۷۴۸۲	۷۹/۵	۱۸۱۲۸	۲۲۷۹۷	۴۰-۴۴ ساله....
۸۷/۰	۲۳۵۳۶	۲۷۰۵۷	۸۰/۹	۱۷۹۸۴	۲۲۲۳۳	۷۹/۵	۱۵۰۸۳	۱۸۹۶۸	۴۵-۴۹ ساله....
۷۹/۹	۱۷۳۱۰	۲۱۶۶۷	۷۱/۸	۱۳۲۹۹	۱۸۵۱۷	۶۱/۴	۸۹۰۳	۱۴۵۰۲	۵۰-۵۴ ساله..
۷۰/۱	۱۲۴۲۶	۱۷۷۱۴	۶۴/۳	۹۰۰۱	۱۳۹۹۰	۶۱/۴	۶۱۸۱	۱۰۰۶۸	۵۵-۵۹ ساله..
۶۱/۷	۸۳۱۳	۱۳۴۷۴	۵۱/۷	۴۹۸۶	۹۶۵۱	۶۱/۴	۴۰۹۱	۶۶۶۵	۶۰-۶۴ ساله...
۳۷/۸	۱۰۱۹۶	۲۶۹۵۷	۳۰/۱	۷۲۴۴	۲۴۰۹۶	۲۹/۸	۶۹۰۷	۲۳۱۷۸	۶۵ ساله و بیش تر.
۰/۰	۰	۰	۵۲/۸	۱۹	۳۶	۰/۰	۰	۰	نامشخص.....



۱۷-۲- جمعیت ۶ ساله و بیش تر، تعداد باسوادان و نرخ باسوادی بر حسب جنس و سن (دنباله)

آبان ۱۳۹۵			آبان ۱۳۹۰			آبان ۱۳۸۵			جنس و گروه سنی
نرخ باسوادی (درصد)	باسوادان	جمعیت	نرخ باسوادی (درصد)	باسوادان	جمعیت	نرخ باسوادی (درصد)	باسوادان	جمعیت	
۷۹/۷	۳۲۸۴۵۲	۴۱۱۹۶۸	۷۷/۴	۳۰۷۰۰۷	۳۹۶۵۵۰	۷۷/۷	۲۹۶۰۰۱	۳۸۴۴۳۲	زن.....
۹۶/۵	۳۰۳۸۰	۳۱۴۷۷	۹۴/۳	۲۶۰۱۶	۲۷۵۹۵	۹۴/۶	۲۵۸۸۹	۲۷۳۵۹	۶-۹ ساله.....
۹۹/۴	۳۴۸۴۳	۳۵۰۵۰	۹۸/۶	۳۴۷۵۴	۳۵۲۳۹	۹۸/۲	۴۴۵۶۲	۴۵۳۹۰	۱۰-۱۴ ساله...
۹۸/۸	۳۲۸۵۲	۳۳۲۶۷	۹۷/۴	۴۲۶۴۴	۴۳۸۰۴	۹۷/۱	۵۷۹۰۴	۵۹۶۳۹	۱۵-۱۹ ساله...
۹۷/۳	۳۸۴۸۲	۳۹۵۴۷	۹۵/۶	۵۰۷۸۰	۵۳۱۱۶	۹۵/۹	۵۳۹۴۵	۵۶۲۸۰	۲۰-۲۴ ساله.....
۹۵/۴	۴۶۵۱۷	۴۸۷۷۶	۹۴/۶	۴۸۲۳۵	۵۱۰۰۷	۹۲/۱	۳۸۴۱۳	۴۱۷۱۸	۲۵-۲۹ ساله...
۹۴/۲	۴۵۶۷۶	۴۸۴۷۲	۹۰/۶	۳۵۱۳۷	۳۸۷۷۵	۸۳/۷	۲۷۴۹۳	۳۲۸۶۶	۳۰-۳۴ ساله...
۹۰/۱	۳۴۲۹۳	۳۸۰۸۲	۸۲/۶	۲۶۲۸۴	۳۱۸۱۷	۷۱/۴	۱۹۳۸۱	۲۷۱۳۲	۳۵-۳۹ ساله.....
۸۰/۷	۲۵۲۸۵	۳۱۳۲۹	۶۹/۶	۱۸۳۳۷	۲۶۳۵۳	۵۰/۳	۱۱۰۹۶	۲۲۰۴۷	۴۰-۴۴ ساله.....
۶۷/۴	۱۷۴۳۱	۲۵۸۷۴	۵۴/۷	۱۱۶۶۲	۲۱۳۳۵	۵۰/۳	۹۱۵۵	۱۸۱۹۲	۴۵-۴۹ ساله.....
۵۱/۲	۱۰۶۶۸	۲۰۸۵۵	۳۸/۳	۶۹۱۶	۱۸۰۶۶	۲۰/۹	۳۱۴۰	۱۵۰۳۷	۵۰-۵۴ ساله..
۳۶/۷	۶۳۴۳	۱۷۲۹۶	۲۴/۵	۳۵۶۷	۱۴۵۶۸	۲۰/۹	۲۳۸۷	۱۱۴۳۰	۵۵-۵۹ ساله..
۲۳/۱	۳۲۶۰	۱۴۱۲۰	۱۲/۶	۱۴۳۶	۱۱۳۹۳	۲۰/۹	۱۵۵۹	۷۴۶۶	۶۰-۶۴ ساله...
۸/۷	۲۴۲۲	۲۷۸۲۳	۵/۲	۱۲۲۸	۲۳۴۶۶	۵/۴	۱۰۷۷	۱۹۸۷۷	۶۵ ساله و بیش تر.
۰/۰	۰	۰	۶۸/۸	۱۱	۱۶	۰/۰	۰	۰	نامشخص.....

مأخذ- مرکز آمار ایران (م.ر).

۳-۱۷- جمعیت ۶ ساله و بیش تر، تعداد باسوادان و نرخ با سوادی در نقاط شهری و روستایی
بر حسب جنس و شهرستان: آبان ۱۳۹۵

شهرستان	کل								
	جمعیت ۶ ساله و بیش تر			باسوادان			نرخ با سوادی (درصد)		
	مرد و زن	مرد	زن	مرد و زن	مرد	زن	مرد و زن	مرد	زن
کل استان...	۸۳۷۱۳۸	۴۲۵۱۷۰	۴۱۱۹۶۸	۷۰۹۰۷۵	۳۸۰۶۳۳	۳۲۸۴۵۲	۸۶/۷	۸۹/۵	۷۹/۷
شهرکرد.....	۲۸۵۰۳۷	۱۴۳۶۴۶	۱۴۱۳۹۱	۲۵۶۹۶۹	۱۳۴۶۴۷	۱۲۲۳۲۲	۹۰/۲	۹۳/۷	۸۶/۵
بروجن.....	۱۰۹۵۱۹	۵۵۵۱۶	۵۴۰۰۳	۹۶۲۳۶	۵۱۳۰۹	۴۴۹۲۷	۸۷/۹	۹۲/۴	۸۳/۲
فارسان.....	۸۳۵۰۸	۴۲۹۰۷	۴۰۶۰۱	۷۱۵۲۲	۳۸۶۸۷	۳۲۸۳۵	۸۵/۶	۹۰/۲	۸۰/۹
لردگان ^(۱)	۱۷۸۹۷۰	۹۱۲۰۵	۸۷۷۶۵	۱۴۰۳۴۳	۷۷۱۵۹	۶۳۱۸۴	۷۸/۴	۸۴/۶	۷۲/۰
اردل.....	۴۲۴۸۹	۲۱۵۲۱	۲۰۹۶۸	۳۲۹۱۳	۱۸۰۸۴	۱۴۸۲۹	۷۷/۵	۸۴/۰	۷۰/۷
کوهرنگ.....	۳۵۷۱۵	۱۸۴۶۴	۱۷۲۵۱	۲۶۰۲۲	۱۴۳۹۵	۱۱۶۲۷	۷۲/۹	۷۸/۰	۶۷/۴
کیار.....	۴۵۳۳۹	۲۳۱۹۸	۲۲۱۴۱	۳۷۰۰۲	۲۰۲۸۵	۱۶۷۱۷	۸۱/۶	۸۷/۴	۷۵/۵
سامان.....	۳۱۲۸۸	۱۵۹۱۹	۱۵۳۶۹	۲۶۷۵۳	۱۴۵۰۶	۱۲۲۴۷	۸۵/۵	۹۱/۱	۷۹/۷
بن.....	۲۵۲۷۳	۱۲۷۹۴	۱۲۴۷۹	۲۱۳۱۵	۱۱۵۵۱	۹۷۶۴	۸۴/۳	۹۰/۳	۷۸/۲
خانمیرزا ^(۱)

شهرستان	نقاط شهری								
	جمعیت ۶ ساله و بیش تر			باسوادان			نرخ با سوادی (درصد)		
	مرد و زن	مرد	زن	مرد و زن	مرد	زن	مرد و زن	مرد	زن
نقاط شهری...	۵۴۱۳۱۰	۲۷۳۹۲۷	۲۶۷۳۸۳	۴۸۰۱۵۵	۲۵۳۷۸۶	۲۲۶۳۶۹	۸۸/۷	۹۲/۶	۸۴/۷
شهرکرد.....	۲۶۰۳۴۲	۱۳۱۰۷۳	۱۲۹۲۶۹	۲۳۶۵۷۵	۱۲۳۴۹۳	۱۱۳۰۸۲	۹۰/۹	۹۴/۲	۸۷/۵
بروجن.....	۹۳۱۷۰	۴۷۰۴۸	۴۶۱۲۲	۸۳۲۸۲	۴۴۰۳۶	۳۹۲۴۶	۸۹/۴	۹۳/۶	۸۵/۱
فارسان.....	۶۶۴۷۹	۳۴۱۲۸	۳۲۳۵۱	۵۷۳۳۲	۳۰۸۸۹	۲۶۴۴۳	۸۶/۲	۹۰/۵	۸۱/۷
لردگان ^(۱)	۴۸۴۸۰	۲۴۶۰۹	۲۳۸۷۱	۴۰۶۷۴	۲۱۸۶۰	۱۸۸۱۴	۸۳/۹	۸۸/۸	۷۸/۸
اردل.....	۱۷۶۹۴	۸۹۳۲	۸۷۶۲	۱۴۶۱۰	۷۸۰۶	۶۸۰۴	۸۲/۶	۸۷/۴	۷۷/۷
کوهرنگ.....	۴۸۲۹	۲۵۷۶	۲۲۵۳	۳۹۴۰	۲۲۰۳	۱۷۳۷	۸۱/۶	۸۵/۵	۷۷/۱
کیار.....	۲۱۶۶۲	۱۱۱۱۲	۱۰۵۵۰	۱۸۴۰۶	۱۰۰۲۰	۸۳۸۶	۸۵/۰	۹۰/۲	۷۹/۵
سامان.....	۱۳۰۸۹	۶۵۷۴	۶۵۱۵	۱۱۶۰۰	۶۱۲۸	۵۴۷۲	۸۸/۶	۹۳/۲	۸۴/۰
بن.....	۱۵۵۶۵	۷۸۷۵	۷۶۹۰	۱۳۷۳۶	۷۳۵۱	۶۳۸۵	۸۸/۲	۹۳/۳	۸۳/۰
خانمیرزا ^(۱)

۱۷-۳- جمعیت ۶ ساله و بیش تر، تعداد با سوادان و نرخ با سوادی در نقاط شهری و روستایی
بر حسب جنس و شهرستان: آبان ۱۳۹۵ (دنباله)

نقاط روستایی									شهرستان
نرخ با سوادی (درصد)			باسوادان			جمعیت ۶ ساله و بیش تر			
زن	مرد	مرد و زن	زن	مرد	مرد و زن	زن	مرد	مرد و زن	
۷۰/۶	۸۳/۹	۷۷/۴	۱۰۱۹۴۲	۱۲۶۶۲۲	۲۲۸۵۶۴	۱۴۴۳۱۶	۱۵۰۹۳۵	۲۹۵۲۵۱	نقاط روستایی..
۷۶/۲	۸۸/۷	۸۲/۶	۹۲۴۰	۱۱۱۵۱	۲۰۳۹۱	۱۲۱۲۲	۱۲۵۷۰	۲۴۶۹۲	شهرکرد.....
۷۲/۱	۸۵/۹	۷۹/۲	۵۶۸۱	۷۲۷۳	۱۲۹۵۴	۷۸۸۱	۸۴۶۸	۱۶۳۴۹	بروجن.....
۷۷/۵	۸۸/۸	۸۳/۳	۶۳۹۲	۷۷۹۸	۱۴۱۹۰	۸۲۵۰	۸۷۷۹	۱۷۰۲۹	فارسان.....
۶۹/۴	۸۳/۰	۷۶/۴	۴۴۳۷۰	۵۵۲۹۹	۹۹۶۶۹	۶۳۸۹۴	۶۶۵۹۶	۱۳۰۴۹۰	لردگان ^(۱)
۶۵/۷	۸۱/۶	۷۳/۸	۸۰۲۴	۱۰۲۷۷	۱۸۳۰۱	۱۲۲۰۴	۱۲۵۸۷	۲۴۷۹۱	اردل.....
۶۶/۲	۷۶/۹	۷۱/۷	۹۷۵۰	۱۱۹۸۳	۲۱۷۳۳	۱۴۷۳۲	۱۵۵۸۸	۳۰۳۲۰	کوهرنگ.....
۷۱/۹	۸۴/۹	۷۸/۵	۸۳۳۱	۱۰۲۶۳	۱۸۵۹۴	۱۱۵۹۰	۱۲۰۸۳	۲۳۶۷۳	کیار.....
۷۶/۵	۸۹/۷	۸۳/۳	۶۷۷۵	۸۳۷۸	۱۵۱۵۳	۸۸۵۴	۹۳۴۵	۱۸۱۹۹	سامان.....
۷۰/۶	۸۵/۴	۷۸/۱	۳۳۷۹	۴۲۰۰	۷۵۷۹	۴۷۸۹	۴۹۱۹	۹۷۰۸	بن.....
...	خانمیرزا ^(۱)

(۱) با توجه به ایجاد شهرستان خانمیرزا در سال ۱۳۹۷ تفکیک آمار تعداد باسوادان این شهرستان امکان پذیر نیست. لذا آمار این شهرستان در شهرستان لردگان لحاظ شده است.
مأخذ- مرکز آمار ایران. دفتر جمعیت، نیروی کار و سرشماری.

۱۷-۴- خانوارهای معمولی برحسب جنس سرپرست خانوار و تعداد افراد، تعداد افراد باسواد و بی سواد: آبان ۱۳۹۵

باسواد					جمع	جنس سرپرست خانوار و تعداد افراد در خانوار
۴ نفر و بیش تر	۳ نفر	۲ نفر	۱ نفر	ندارد		
کل استان						
۷۱۵۹۷	۵۹۹۷۸	۱۷۱۴۴	۲۷۰۱۱	۲۴۲۹۱	۲۷۰۰۴۹	مرد وزن.....
.	.	.	۵۵۰۵	۱۲۳۵۹	۱۷۸۹۱	۱ نفر.....
.	.	۲۸۹۱۸	۱۱۱۲۵	۱۰۴۱۱	۵۰۴۵۴	۲ نفر.....
.	۲۲۴۲۵	۳۸۶۰۰	۸۲۲۰	۱۰۳۵	۷۰۲۸۰	۳ نفر.....
۲۹۴۰۰	۲۷۶۹۳	۱۶۹۶۸	۱۶۷۸	۳۵۱	۷۶۰۹۱	۴ نفر.....
۲۶۵۰۹	۸۳۱۰	۲۲۶۱	۳۸۹	۹۷	۳۷۵۶۶	۵ نفر.....
۱۰۶۵۳	۱۳۰۹	۳۳۳	۶۹	۲۷	۱۲۳۹۱	۶ نفر.....
۳۴۵۶	۱۹۴	۵۱	۱۶	۵	۳۷۲۲	۷ نفر.....
۱۰۹۵	۳۸	۸	۵	۵	۱۱۵۱	۸ نفر.....
۳۴۹	۴	۴	۳	.	۳۶۰	۹ نفر.....
۱۳۵	۵	۱	۱	۱	۱۴۳	۱۰ نفر و بیش تر.....
۶۹۶۴۷	۵۶۴۴۱	۱۱۶۴۳	۱۹۳۷۳	۱۲۳۹۳	۲۳۹۵۱۴	مرد.....
.	.	.	۲۹۳۴	۱۳۵۷	۴۳۰۷	۱ نفر.....
.	.	۲۶۵۲۳	۶۶۸۶	۹۶۴۹	۴۲۸۵۸	۲ نفر.....
.	۲۰۳۵۰	۳۵۸۹۸	۷۶۶۱	۹۲۹	۶۴۸۳۸	۳ نفر.....
۲۸۵۴۹	۲۶۴۲۸	۱۶۶۱۷	۱۶۲۳	۳۳۰	۷۳۵۴۸	۴ نفر.....
۲۵۸۱۲	۸۱۳۲	۲۲۲۰	۳۷۸	۹۰	۳۶۶۳۲	۵ نفر.....
۱۰۳۸۸	۱۲۹۳	۳۲۲	۶۷	۲۷	۱۲۰۹۷	۶ نفر.....
۳۳۷۰	۱۹۱	۵۰	۱۵	۵	۳۶۳۱	۷ نفر.....
۱۰۶۹	۳۸	۸	۵	۵	۱۱۲۵	۸ نفر.....
۳۲۹	۴	۴	۳	.	۳۴۰	۹ نفر.....
۱۳۰	۵	۱	۱	۱	۱۳۸	۱۰ نفر و بیش تر.....
۱۹۵۰	۳۵۳۷	۵۵۰۱	۷۶۳۸	۱۱۸۹۸	۳۰۵۳۵	زن.....
.	.	.	۲۵۷۱	۱۱۰۰۲	۱۳۵۸۴	۱ نفر.....
.	.	۲۳۹۵	۴۴۳۹	۷۶۲	۷۵۹۶	۲ نفر.....
.	۲۰۷۵	۲۷۰۲	۵۵۹	۱۰۶	۵۴۴۲	۳ نفر.....
۸۵۱	۱۲۶۵	۳۵۱	۵۵	۲۱	۲۵۴۳	۴ نفر.....
۶۹۷	۱۷۸	۴۱	۱۱	۷	۹۳۴	۵ نفر.....
۲۶۵	۱۶	۱۱	۲	.	۲۹۴	۶ نفر.....
۸۶	۳	۱	۱	.	۹۱	۷ نفر.....
۲۶	۲۶	۸ نفر.....
۲۰	۲۰	۹ نفر.....
۵	۵	۱۰ نفر و بیش تر.....

۴-۱۷- خانوارهای معمولی برحسب جنس سرپرست خانوار و تعداد افراد، تعداد افراد باسواد و بی سواد: آبان ۱۳۹۵ (دنباله)

اظہار نشده	بی سواد					جنس سرپرست خانوار و تعداد افراد در خانوار
	۴ نفر و بیش تر	۳ نفر	۲ نفر	۱ نفر	ندارد	
						کل استان
۲۸	۵۶۶	۲۶۴۹	۳۱۶۶۷	۵۳۵۸۱	۱۸۱۵۵۸	مرد و زن.....
۲۷	.	.	.	۱۲۳۵۹	۵۵۰۵	۱ نفر.....
.	.	.	۱۰۳۴۶	۱۰۳۲۲	۲۹۷۸۶	۲ نفر.....
.	.	۶۹۹	۷۱۹۵	۹۹۸۵	۵۲۴۰۱	۳ نفر.....
۱	۱۳۵	۶۲۷	۶۰۱۳	۹۴۹۵	۵۹۸۲۰	۴ نفر.....
.	۱۵۷	۵۶۹	۴۲۱۹	۶۶۹۴	۲۵۹۲۷	۵ نفر.....
.	۱۱۲	۳۸۳	۲۳۸۱	۳۱۴۲	۶۳۷۳	۶ نفر.....
.	۷۶	۲۱۳	۹۸۱	۱۰۹۷	۱۳۵۵	۷ نفر.....
.	۴۴	۹۶	۳۶۳	۳۴۴	۳۰۴	۸ نفر.....
.	۲۵	۳۸	۱۲۲	۱۱۲	۶۳	۹ نفر.....
.	۱۷	۲۴	۴۷	۳۱	۲۴	۱۰ نفر و بیش تر.....
۱۷	۵۲۷	۲۵۱۱	۳۰۳۴۲	۳۴۶۸۰	۱۷۱۴۳۷	مرد.....
۱۶	.	.	.	۱۳۵۷	۲۹۳۴	۱ نفر.....
.	.	.	۹۶۲۷	۶۵۲۰	۲۶۷۱۱	۲ نفر.....
.	.	۶۱۶	۶۹۰۷	۷۷۲۶	۴۹۵۸۹	۳ نفر.....
۱	۱۱۸	۵۹۹	۵۸۴۴	۸۳۸۵	۵۸۶۰۱	۴ نفر.....
.	۱۴۳	۵۵۸	۴۱۳۰	۶۱۹۱	۲۵۶۱۰	۵ نفر.....
.	۱۰۹	۳۷۲	۲۳۴۲	۲۹۹۹	۶۲۷۵	۶ نفر.....
.	۷۳	۲۱۰	۹۷۰	۱۰۴۵	۱۳۳۳	۷ نفر.....
.	۴۴	۹۶	۳۵۷	۳۲۷	۳۰۱	۸ نفر.....
.	۲۳	۳۶	۱۱۹	۱۰۳	۵۹	۹ نفر.....
.	۱۷	۲۴	۴۶	۲۷	۲۴	۱۰ نفر و بیش تر.....
۱۱	۳۹	۱۳۸	۱۳۲۵	۱۸۹۰۱	۱۰۱۴۱	زن.....
۱۱	.	.	.	۱۱۰۰۲	۲۵۷۱	۱ نفر.....
.	.	.	۷۱۹	۳۸۰۲	۳۰۷۵	۲ نفر.....
.	.	۸۳	۲۸۸	۲۲۵۹	۲۸۱۲	۳ نفر.....
.	۱۷	۲۸	۱۶۹	۱۱۱۰	۱۲۱۹	۴ نفر.....
.	۱۴	۱۱	۸۹	۵۰۳	۳۱۷	۵ نفر.....
.	۳	۱۱	۳۹	۱۴۳	۹۸	۶ نفر.....
.	۳	۳	۱۱	۵۲	۲۲	۷ نفر.....
.	.	.	۶	۱۷	۳	۸ نفر.....
.	۲	۲	۳	۹	۴	۹ نفر.....
.	.	.	۱	۴	.	۱۰ نفر و بیش تر.....

مأخذ- مرکز آمار ایران. (ر.م).

۵-۱۷- دانش آموزان و کارکنان آموزشی دوره‌های تحصیلی

مدیریت کیفیت بخشی	کارکنان آموزشی ^(۲)		دانش آموزان ^(۱)			سال و دوره تحصیلی
	معلم		دختر	پسر	جمع	
۶۰۳۱	۵۹۱۳		۱۰۶۸۳۳	۱۱۳۲۱۲	۲۲۰۰۴۵۱۳۸۵-۸۶
۵۷۳۹	۴۹۰۳		۸۷۱۲۱	۹۲۴۷۴	۱۷۹۵۹۵۱۳۹۰-۹۱
۴۵۰۱	۹۳۶۱		۸۸۹۰۴	۹۵۹۳۳	۱۸۴۸۳۷۱۳۹۵-۹۶
۴۴۵۱	۹۲۷۸		۹۳۵۳۷	۹۸۸۰۹	۱۹۲۳۴۶۱۳۹۶-۹۷
۳۲۰۵	۹۱۳۱		۹۸۵۰۸	۱۰۴۱۳۲	۲۰۲۶۴۰۱۳۹۷-۹۸
۳۲۱۵	۸۵۷۷		۱۰۱۰۷۵	۱۰۶۵۹۱	۲۰۷۶۶۶۱۳۹۸-۹۹
۳۱۸۵	۹۰۰۹		۱۰۳۹۵۰	۱۰۹۷۵۵	۲۱۳۷۰۵۱۳۹۹-۱۴۰۰
۳۱۱۸	۸۸۶۱		۱۰۶۶۳۱	۱۱۲۸۶۳	۲۱۹۴۹۴ ۱۴۰۰-۱۴۰۱
۸۹	۲۳۹		۴۷۹	۸۲۰	۱۲۹۹آموزش استثنایی
.	.		۹۳۳۱	۹۶۹۳	۱۹۰۲۴پیش دبستانی
۱۳۲۲	۴۱۶۴		۵۳۲۳۳	۵۵۹۸۵	۱۰۹۲۱۸ابتدایی
۷۴۲	۱۸۱۴		۲۲۵۶۸	۲۳۷۶۹	۴۶۳۳۷دوره اول متوسطه
۹۶۵	۲۶۴۴		۱۹۲۱۳	۱۹۱۹۸	۳۸۴۱۱دوره دوم متوسطه
.	.		۳۶	۷۶	۱۱۲بزرگسال (دوره اول متوسطه)
.	.		۱۷۷۱	۳۳۲۲	۵۰۹۳بزرگسال (دوره دوم متوسطه)

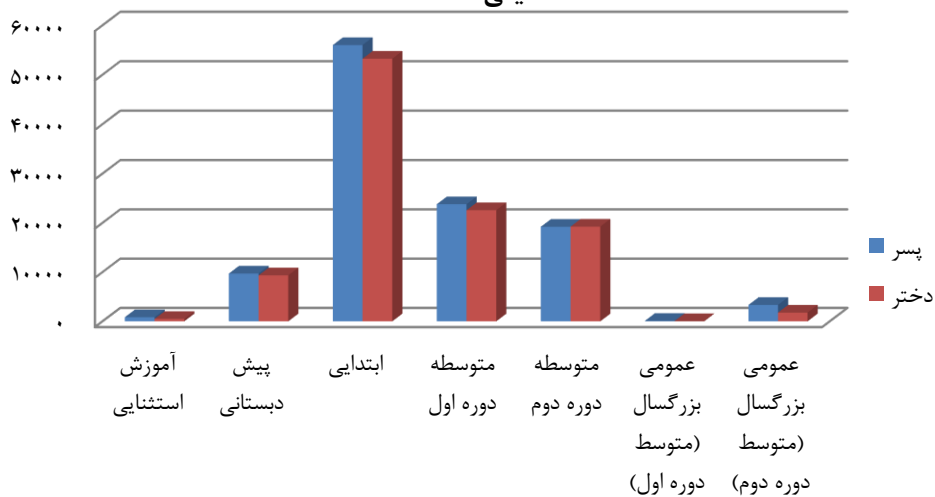
(۱) دانش آموزان آموزشگاه‌های دولتی و غیردولتی را نیز شامل می‌شود.

(۲) از سال ۱۳۹۴ براساس طرح طبقه‌بندی مشاغل کارکنان آموزشی شامل گروه معلم، گروه مدیریت و گروه کیفیت بخشی است.

مأخذ- اداره کل آموزش و پرورش استان چهارمحال و بختیاری.

نمودار ۱-۱۷- تعداد دانش آموزان برحسب دوره های تحصیلی: سال

تحصیلی ۱۴۰۰-۱۴۰۱



مینا: جدول ۵-۱۷

۱۷-۶- دانش آموزان و کارکنان آموزشی اداره کل آموزش و پرورش استان

کارکنان آموزشی		دانش آموزان			سال تحصیلی و شهرستان
مدیریت کیفیت بخشی	معلم	دختر	پسر	جمع	
۶۳۱۴	۱۱۹۴۴	۱۰۶۸۳۳	۱۱۳۲۱۲	۲۲۰۰۴۵۱۳۸۵-۸۶
۵۲۴۱	۱۰۶۴۲	۸۷۱۲۱	۹۲۴۷۴	۱۷۹۵۹۵۱۳۹۰-۹۱
۴۵۰۱	۹۳۶۱	۸۰۴۶۵	۸۳۹۷۱	۱۶۴۴۳۶۱۳۹۵-۹۶
۴۴۵۱	۹۲۷۸	۸۲۸۵۱	۸۵۶۵۳	۱۶۸۵۰۴۱۳۹۶-۹۷
۳۱۰۱	۸۸۵۳	۸۷۱۶۱	۹۰۸۲۵	۱۷۷۹۸۶۱۳۹۷-۹۸
۳۱۱۷	۸۳۱۲	۸۹۴۷۳	۹۳۲۱۰	۱۸۲۶۸۳۱۳۹۸-۹۹
۳۰۹۴	۸۷۵۴	۹۲۴۹۷	۹۶۳۱۹	۱۸۸۸۱۶۱۳۹۹-۱۴۰۰
۳۰۲۹	۸۶۲۲	۹۵۰۱۴	۹۸۹۵۲	۱۹۳۹۶۶۱۴۰۰-۱۴۰۱
۹۷۰	۲۳۰۲	۲۹۵۷۹	۳۰۶۴۱	۶۰۲۲۰شهرکرد
۴۳۸	۱۱۸۰	۱۲۱۲۸	۱۲۵۰۶	۲۴۶۳۴بروجن
۳۴۱	۷۷۲	۱۰۱۸۹	۱۰۲۹۵	۲۰۴۸۴فارس
۵۸۲	۱۸۲۴	۱۹۹۳۲	۲۱۲۴۶	۴۱۱۷۸لردگان
۱۵۹	۵۶۸	۵۰۰۸	۵۲۴۱	۱۰۲۴۹اردل
۱۰۶	۴۴۶	۳۳۴۷	۳۵۶۶	۶۹۱۳کوهرنگ
۱۲۶	۴۰۵	۳۵۶۱	۳۷۲۸	۷۲۸۹کیار
۸۸	۳۳۱	۲۹۹۹	۳۲۶۸	۶۲۶۷سامان
۷۷	۲۸۴	۲۴۰۲	۲۴۴۳	۴۸۴۵بن
۱۴۲	۵۱۰	۵۸۶۹	۶۰۱۸	۱۱۸۸۷خانمیرزا
۳۰۲۹	۸۶۲۲	۹۵۰۱۴	۹۸۹۵۲	۱۹۳۹۶۶عشایر

مأخذ- اداره کل آموزش و پرورش استان چهارمحال و بختیاری.

۱۷-۷- دانش آموزان آموزش استثنایی برحسب دوره‌های تحصیلی

دانش آموز			سال و دوره تحصیلی
دختر	پسر	جمع	
۵۸۵	۶۹۱	۱۲۷۶۱۳۸۵-۸۶
۵۰۲	۱۰۰۰	۱۵۰۲۱۳۹۰-۹۱
۴۳۹	۷۵۲	۱۱۹۱۱۳۹۵-۹۶
۴۳۳	۷۶۷	۱۲۰۰۱۳۹۶-۹۷
۴۶۰	۷۸۶	۱۲۴۶۱۳۹۷-۹۸
۴۶۶	۷۸۵	۱۲۵۱۱۳۹۸-۹۹
۴۶۵	۷۹۵	۱۲۶۰۱۳۹۹-۱۴۰۰
۴۷۹	۸۲۰	۱۲۹۹ ۱۴۰۰-۱۴۰۱
۷۳	۱۱۷	۱۹۰پیش دبستانی
۲۹۵	۵۲۶	۸۲۱ابتدایی
۳	۱۳	۱۶دوره اول متوسطه
۵۵	۹۹	۱۵۴دوره اول متوسطه پیش حرفه‌ای
۰	۶	۶دوره دوم متوسطه
۵۳	۵۹	۱۱۲دوره دوم متوسطه حرفه‌ای

مأخذ- اداره کل آموزش و پرورش استان چهارمحال و بختیاری.

۸-۱۷- دانش‌آموزان، کارکنان و امکانات آموزشی دوره آموزش استثنایی

کلاس	مدرسه	کارکنان آموزشی		دانش‌آموز			سال تحصیلی و شهرستان
		مدیریت کیفیت بخشی	معلم	دختر	پسر	جمع	
۲۳۸	۹۳	۳۳۱	۴۹۳	۵۸۵	۶۹۱	۱۲۷۶۱۳۸۵-۸۶
۳۱۳	۱۰۲	۲۸۹	۴۲۸	۵۰۲	۱۰۰۰	۱۵۰۲۱۳۹۰-۹۱
۲۵۴	۸۹	۱۳۸	۲۹۰	۴۳۹	۷۵۲	۱۱۹۱۱۳۹۵-۹۶
۲۳۵	۹۳	۱۳۳	۲۹۵	۴۳۳	۷۶۷	۱۲۰۰۱۳۹۶-۹۷
۲۳۷	۱۰۰	۱۰۴	۲۷۸	۴۶۰	۷۸۶	۱۲۴۶۱۳۹۷-۹۸
۲۳۳	۱۰۱	۹۹	۲۶۵	۴۶۶	۷۸۵	۱۲۵۱۱۳۹۸-۹۹
۲۳۶	۱۰۴	۹۱	۲۵۵	۴۶۵	۷۹۵	۱۲۶۰۱۳۹۹-۱۴۰۰
۲۴۵	۱۰۴	۱۹	۲۳۹	۴۷۹	۸۲۰	۱۲۹۹ ۱۴۰۰-۱۴۰۱
۸۱	۲۸	۴۰	۱۰۰	۱۷۴	۲۷۵	۴۴۹شهرکرد
۴۶	۲۱	۱۹	۴۴	۷۶	۱۳۳	۲۰۹بروجن
۲۸	۱۲	۵	۲۸	۵۷	۹۴	۱۵۱فارسان
۳۲	۱۳	۸	۲۷	۵۱	۱۲۹	۱۸۰لردگان
۱۸	۱۰	۴	۱۴	۳۸	۴۶	۸۴اردل
۶	۴	۱	۲	۱۰	۲۷	۳۷کوه‌رنگ
۵	۳	۳	۲	۱۰	۲۰	۳۰کیار
۸	۴	۳	۹	۱۹	۲۸	۴۷سامان
۸	۴	۳	۷	۱۸	۲۰	۳۸بن
۹	۴	۲	۶	۱۶	۲۸	۴۴خانمیرزا
۴	۱	۱	۰	۱۰	۲۰	۳۰عشایر

مأخذ- مدیریت آموزش و پرورش استثنایی استان چهارمحال و بختیاری.

۱۷-۹- دانش آموزان و امکانات آموزشی دوره پیش دبستانی

کلاس	مدرسه	دانش آموز			سال تحصیلی و شهرستان
		دختر	پسر	جمع	
۶۵۱	۴۹۷	۵۵۵۷	۵۲۵۶	۱۰۸۱۳۱۳۸۵-۸۶
۵۱۵	۴۱۷	۵۹۹۳	۵۲۶۰	۱۱۲۵۳۱۳۹۰-۹۱
۱۰۳۳	۷۷۲	۵۸۵۵	۷۷۹۸	۱۳۶۵۳۱۳۹۵-۹۶
۱۴۰۹	۸۲۴	۸۲۱۳	۸۳۳۱	۱۶۵۴۴۱۳۹۶-۹۷
۱۷۰۹	۸۷۳	۹۲۶۸	۹۵۹۵	۱۸۸۶۳۱۳۹۷-۹۸
۱۶۴۰	۸۸۶	۹۶۳۰	۱۰۲۸۱	۱۹۹۱۱۱۳۹۸-۹۹
۱۴۹۱	۸۰۹	۹۸۱۶	۱۰۵۹۹	۲۰۴۱۵۱۳۹۹-۱۴۰۰
۱۱۶۰	۸۰۳	۹۳۳۱	۹۶۹۳	۱۹۰۲۴۱۴۰۰-۱۴۰۱
۲۳۸	۱۵۶	۲۱۱۸	۲۲۱۱	۴۳۲۹شهرکرد
۱۰۳	۷۰	۱۲۴۲	۱۲۳۴	۲۴۷۶بروجن
۴۶	۴۰	۴۴۱	۳۴۶	۷۸۷فارسان
۲۵۷	۱۷۵	۱۷۸۶	۱۹۵۶	۳۷۴۲لردگان
۷۲	۵۶	۶۲۸	۵۴۷	۱۱۷۵اردل
۱۷۶	۸۸	۵۸۷	۵۹۹	۱۱۸۶کوهرنگ
۲۵	۴۹	۳۹۳	۴۱۲	۸۰۵کیار
۵۵	۳۰	۶۳۱	۷۱۷	۱۳۴۸سامان
۲۳	۲۸	۴۰۷	۴۱۳	۸۲۰بن
۳۵	۴۰	۴۱۵	۴۷۵	۸۹۰خانمیرزا
۱۳۰	۷۱	۶۸۳	۷۸۳	۱۴۶۶عشایر

مأخذ- اداره کل آموزش و پرورش استان چهارمحال و بختیاری.

۱۰-۱۷- دانش‌آموزان، کارکنان و امکانات آموزشی دوره ابتدایی

کلاس	مدرسه	کارکنان آموزشی		دانش‌آموزان			سال تحصیلی و شهرستان
		مدیریت و کیفیت بخشی	معلم	دختر	پسر	جمع	
۴۴۳۶	۱۰۴۸	۴۱۸۸	۵۲۳۱	۳۷۵۱۳	۳۹۱۴۹	۷۶۶۶۲۱۳۸۵-۸۶
۳۸۰۱	۹۰۹	۴۱۴۶	۵۶۹۷	۳۵۶۶۶	۳۶۷۰۳	۷۲۳۶۹۱۳۹۰-۹۱
۴۵۹۶	۱۰۱۸	۱۷۰۸	۴۳۵۱	۴۷۰۸۹	۴۹۲۸۷	۹۶۳۷۶۱۳۹۵-۹۶
۴۷۵۴	۱۰۱۷	۱۷۵۱	۴۳۵۹	۴۸۳۳۵	۵۰۵۷۸	۹۸۹۱۳۱۳۹۶-۹۷
۴۸۵۴	۱۰۳۰	۱۲۹۶	۴۱۸۸	۴۹۷۵۵	۵۱۹۲۱	۱۰۱۶۷۶۱۳۹۷-۹۸
۴۸۹۴	۱۰۲۹	۱۲۴۵	۳۸۴۱	۵۰۶۳۲	۵۳۰۰۳	۱۰۳۶۳۵۱۳۹۸-۹۹
۴۹۳۲	۱۰۳۲	۱۲۷۹	۴۰۷۷	۵۱۹۳۲	۵۴۲۹۱	۱۰۶۲۲۳۱۳۹۹-۱۴۰۰
۴۹۹۸	۱۰۴۷	۱۳۲۲	۴۱۶۴	۵۳۲۳۳	۵۵۹۸۵	۱۰۹۲۱۸۱۴۰۰-۱۴۰۱
۱۲۸۳	۱۶۷	۴۲۴	۹۶۸	۱۵۶۵۴	۱۶۵۳۸	۳۲۱۹۲شهرکرد
۵۶۹	۹۵	۱۸۱	۵۰۸	۶۵۵۱	۶۸۹۱	۱۳۴۴۲بروجن
۴۹۸	۸۰	۱۳۱	۳۷۴	۵۶۵۲	۵۸۸۲	۱۱۵۳۴فارسان
۸۸۵	۱۸۲	۲۱۴	۷۲۹	۹۲۲۵	۹۵۶۸	۱۸۷۹۳لردگان
۳۲۶	۹۴	۶۰	۲۸۳	۲۸۶۴	۳۰۵۷	۵۹۲۱اردل
۲۷۱	۱۴۵	۳۸	۲۶۴	۲۰۵۵	۲۱۱۰	۴۱۶۵کوه‌رنگ
۲۲۴	۵۷	۵۷	۱۸۷	۲۰۴۲	۲۱۷۲	۴۲۱۴کیار
۱۶۳	۳۴	۴۰	۱۵۵	۱۶۴۷	۱۷۸۷	۳۴۳۴سامان
۱۲۸	۲۳	۴۶	۱۳۶	۱۳۳۲	۱۴۴۲	۲۷۷۴بن
۳۳۶	۶۵	۸۰	۲۹۱	۳۶۲۷	۳۷۰۱	۷۳۲۸خانمیرزا
۳۱۵	۱۰۵	۵۱	۲۶۹	۲۵۸۴	۲۸۳۷	۵۴۲۱عشایر

مأخذ- اداره کل آموزش و پرورش استان چهارمحال و بختیاری.

۱۱-۱۷- دانش‌آموزان، کارکنان و امکانات آموزشی دوره اول متوسطه

کلاس	مدرسه	کارکنان آموزشی		دانش‌آموزان			سال تحصیلی و شهرستان
		مدیریت و کیفیت بخشی	معلم	دختر	پسر	جمع	
۲۷۲۴	۵۹۹	۳۲۹۴	۴۷۳۵	۲۷۴۹۳	۳۱۰۵۰	۵۸۵۴۳۱۳۸۵-۸۶
۱۹۵۲	۴۶۳	۲۹۱۶	۴۱۷۷	۱۹۷۱۵	۲۱۶۵۱	۴۱۳۶۶۱۳۹۰-۹۱
۱۸۷۴	۴۲۹	۱۰۲۲	۲۳۶۰	۱۹۰۰۴	۲۰۲۵۷	۳۹۲۶۱۱۳۹۵-۹۶
۱۸۸۸	۴۳۶	۹۹۶	۲۳۱۷	۱۹۷۴۵	۲۰۸۴۹	۴۰۵۹۴۱۳۹۶-۹۷
۱۸۸۸	۴۳۶	۹۹۶	۲۳۱۷	۱۹۷۴۵	۲۰۸۴۹	۴۰۵۹۴۱۳۹۶-۹۷
۱۸۸۱	۴۳۳	۷۷۰	۲۲۰۷	۲۰۶۸۷	۲۱۶۸۳	۴۲۳۷۰۱۳۹۷-۹۸
۱۹۲۱	۴۴۸	۷۹۵	۲۰۳۰	۲۱۳۸۱	۲۲۳۴۸	۴۳۷۲۹۱۳۹۸-۹۹
۱۹۲۱	۴۴۹	۸۰۱	۱۹۹۹	۲۲۰۱۱	۲۳۱۴۰	۴۵۱۵۱۱۳۹۹-۱۴۰۰
۱۹۴۳	۴۵۶	۷۴۲	۱۸۱۴	۲۲۵۶۸	۲۳۷۶۹	۴۶۳۳۷ ۱۴۰۰-۱۴۰۱
۵۶۹	۱۰۷	۲۴۰	۵۱۴	۷۰۹۷	۷۴۳۱	۱۴۵۲۸شهرکرد
۲۴۲	۵۱	۱۱۹	۲۶۷	۲۹۲۹	۳۰۹۶	۶۰۲۵بروجن
۱۸۴	۳۸	۸۷	۱۷۹	۲۴۴۲	۲۵۱۰	۴۹۵۲فارسان
۳۱۵	۷۸	۱۲۲	۲۹۹	۳۷۱۶	۳۹۰۳	۷۶۱۹لردگان
۱۲۹	۴۰	۳۹	۱۱۷	۱۲۱۵	۱۲۰۹	۲۴۲۴اردل
۸۱	۲۴	۲۸	۵۱	۷۵۰	۸۱۷	۱۵۶۷کوه‌رنگ
۹۳	۲۶	۳۵	۹۴	۹۰۸	۹۳۷	۱۸۴۵کیار
۷۵	۲۰	۱۵	۸۵	۷۵۲	۸۳۹	۱۵۹۱سامان
۵۲	۱۴	۹	۵۵	۵۸۳	۵۹۲	۱۱۷۵بن
۱۱۴	۳۴	۲۶	۱۰۶	۱۳۵۴	۱۳۵۷	۲۷۱۱خانمیرزا
۸۹	۲۴	۲۲	۴۷	۸۲۲	۱۰۷۸	۱۹۰۰عشایر

مأخذ- اداره کل آموزش و پرورش استان چهارمحال و بختیاری.

۱۲-۱۷- دانش‌آموزان، کارکنان و امکانات آموزشی دوره دوم متوسطه

کلاس	مدرسه	کارکنان آموزشی		دانش‌آموزان			سال تحصیلی و شهرستان
		مدیریت و کیفیت بخشی	معلم	دختر	پسر	جمع	
...	۲۸۹۴۷	۳۱۰۲۷	۵۹۹۷۴۱۳۸۵-۸۶
...	۲۱۱۷۴	۲۴۸۰۱	۴۵۹۷۵۱۳۹۰-۹۱
۱۱۴۲	۳۸۰	۱۶۳۳	۲۳۶۰	۱۴۳۷۲	۱۴۴۲۷	۲۸۷۹۹۱۳۹۵-۹۶
۱۶۳۲	۳۵۷	۱۵۷۱	۲۳۰۷	۱۴۷۷۱	۱۴۲۲۶	۲۸۹۹۷۱۳۹۶-۹۷
۱۹۰۷	۳۵۸	۱۰۳۵	۲۴۵۸	۱۶۶۸۵	۱۷۱۸۱	۳۳۸۶۶۱۳۹۷-۹۸
۱۹۳۶	۳۶۰	۱۰۷۶	۲۴۴۱	۱۷۴۶۰	۱۷۷۵۴	۳۵۲۱۴۱۳۹۸-۹۹
۱۹۷۳	۳۶۹	۱۰۱۴	۲۶۷۸	۱۸۵۵۴	۱۸۸۸۸	۳۷۴۴۲۱۳۹۹-۱۴۰۰
۲۰۴۰	۳۸۸	۹۶۵	۲۶۴۴	۱۹۲۱۳	۱۹۱۹۸	۳۸۴۱۱۱۴۰۰-۱۴۰۱
۶۹۸	۱۰۱	۳۰۶	۸۲۰	۶۸۲۸	۶۶۷۲	۱۳۵۰۰شهرکرد
۲۸۲	۶۰	۱۳۸	۴۰۵	۲۶۴۸	۲۵۱۹	۵۱۶۷بروجن
۱۹۰	۳۳	۱۲۳	۲۱۹	۲۰۹۵	۱۹۰۳	۳۹۹۸فارسان
۲۹۷	۵۵	۱۴۵	۳۵۹	۳۰۲۰	۳۲۱۹	۶۲۳۹لردگان
۱۱۹	۳۳	۶۰	۱۶۸	۹۲۹	۹۷۵	۱۹۰۴اردل
۸۷	۲۲	۴۰	۱۳۱	۵۴۲	۶۳۹	۱۱۸۱کوه‌رنگ
۹۵	۲۲	۳۴	۱۲۴	۶۱۱	۶۱۹	۱۲۳۰کیار
۷۴	۱۲	۳۳	۹۱	۶۰۰	۶۴۲	۱۲۴۲سامان
۵۸	۱۵	۲۲	۹۳	۴۸۷	۴۰۹	۸۹۶بن
۷۸	۱۵	۳۶	۱۱۳	۸۸۸	۹۶۰	۱۸۴۸خانمیرزا
۶۲	۲۰	۲۸	۱۲۱	۵۶۵	۶۴۱	۱۲۰۶عشایر

مأخذ- اداره کل آموزش و پرورش استان چهارمحال و بختیاری.

۱۳-۱۷- دانش‌آموزان دوره دوم متوسطه برحسب پایه و شاخه تحصیلی و شهرستان: سال تحصیلی ۱۴۰۰-۱۴۰۱

کل									شهرستان
کار و دانش		فنی و حرفه‌ای		متوسطه نظری		جمع			
دختر	پسر	دختر	پسر	دختر	پسر	دختر	پسر	جمع	
۲۲۴۴	۳۹۲۲	۱۹۲۷	۲۷۵۱	۱۵۰۴۲	۱۲۵۲۵	۱۹۲۱۳	۱۹۱۹۸	۳۸۴۱۱	کل استان.....
۵۹۱	۸۳۴	۱۰۷۲	۱۴۲۳	۵۱۶۵	۴۴۱۵	۶۸۲۸	۶۶۷۲	۱۳۵۰۰	شهرکرد.....
۳۱۲	۵۳۵	۲۷۰	۵۳۷	۲۰۶۶	۱۴۴۷	۲۶۴۸	۲۵۱۹	۵۱۶۷	بروجن.....
۲۵۲	۴۳۲	۲۲۴	۲۶۸	۱۶۱۹	۱۲۰۳	۲۰۹۵	۱۹۰۳	۳۹۹۸	فارسان.....
۳۷۵	۸۱۲	۹۱	۱۳۸	۲۵۵۴	۲۲۶۹	۳۰۲۰	۳۲۱۹	۶۲۳۹	لردگان.....
۹۴	۲۰۵	۳۲	۷۰	۸۰۳	۷۰۰	۹۲۹	۹۷۵	۱۹۰۴	اردل.....
۱۱۰	۲۲۹	۰	۱۲	۴۳۲	۳۹۸	۵۴۲	۶۳۹	۱۱۸۱	کوهرنگ.....
۴۶	۲۲۶	۸۵	۶۹	۴۸۰	۳۲۴	۶۱۱	۶۱۹	۱۲۳۰	کیار.....
۱۱۱	۲۲۰	۹۲	۱۸۵	۳۹۷	۲۳۷	۶۰۰	۶۴۲	۱۲۴۲	سامان.....
۶۳	۷۱	۶۱	۴۹	۳۶۳	۲۸۹	۴۸۷	۴۰۹	۸۹۶	بن.....
۲۰۶	۲۸۱	۰	۰	۶۸۲	۶۷۹	۸۸۸	۹۶۰	۱۸۴۸	خانمیرزا.....
۸۴	۷۷	۰	۰	۴۸۱	۵۶۴	۵۶۵	۶۴۱	۱۲۰۶	عشایر.....

۱۳-۱۷- دانش آموزان دوره دوم متوسطه برحسب پایه و شاخه تحصیلی و شهرستان: سال تحصیلی ۱۴۰۰-۱۴۰۱ (دنباله)

پایه دهم						شهرستان
کار و دانش		فنی و حرفه‌ای		متوسطه نظری		
دختر	پسر	دختر	پسر	دختر	پسر	
۱۹۹	۱۴۶۵	۶۷۰	۱۰۲۸	۵۱۹۲	۴۱۸۵	کل استان.....
۲۶۴	۲۸۹	۳۶۰	۵۱۷	۱۷۰۴	۱۴۶۷	شهرکرد.....
۱۱۲	۲۰۶	۹۵	۲۱۸	۷۰۷	۴۶۹	بروجن.....
۹۳	۱۴۵	۸۸	۱۰۲	۵۹۸	۴۱۸	فارسان.....
۱۱۷	۳۲۸	۳۶	۴۶	۸۸۶	۷۲۹	لردگان.....
۴۳	۱۰۰	۸	۱۸	۲۸۱	۲۴۹	اردل.....
۵۵	۶۲	۰	۲	۱۷۱	۱۱۷	کوهرنگ.....
۲۲	۸۴	۳۶	۳۵	۱۶۵	۹۲	کیار.....
۳۵	۹۱	۳۳	۷۴	۱۴۳	۷۹	سامان.....
۳۱	۳۳	۱۴	۱۶	۱۲۱	۱۰۲	بن.....
۹۳	۱۰۸	۰	۰	۲۳۸	۲۴۶	خانمیرزا.....
۳۴	۱۹	۰	۰	۱۷۸	۲۱۷	عشایر.....



۱۳-۱۷- دانش آموزان دوره دوم متوسطه برحسب پایه و شاخه تحصیلی و شهرستان: سال تحصیلی ۱۴۰۰-۱۴۰۱ (دنباله)

شهرستان	پایه دوازدهم						پایه یازدهم					
	کار و دانش		فنی و حرفه‌ای		متوسطه نظری		کار و دانش		فنی و حرفه‌ای		متوسطه نظری	
	دختر	پسر	دختر	پسر	دختر	پسر	دختر	پسر	دختر	پسر	دختر	پسر
کل استان...	۵۷۱	۱۱۶۹	۶۴۸	۱۰۵	۴۱۸۴	۴۱۴۳	۷۷۴	۱۲۸۸	۶۰۹	۹۱۸	۴۹۶۶	۴۱۹۷
شهرکرد.....	۱۳۱	۲۶۷	۳۶۰	۴۲۶	۱۷۱۵	۱۴۸۰	۱۹۶	۲۷۸	۳۵۲	۴۸۰	۱۷۴۶	۱۴۶۸
بروجن.....	۸۲	۱۳۶	۹۰	۱۴۴	۶۸۱	۵۱۹	۱۱۸	۱۹۳	۸۵	۱۷۵	۶۷۸	۴۵۹
فارسان.....	۶۰	۱۳۸	۶۸	۹۲	۵۰۴	۳۸۴	۹۹	۱۴۹	۶۸	۷۴	۵۱۷	۴۰۱
لردگان.....	۱۳۶	۲۲۸	۳۴	۳۱	۸۲۳	۷۶۱	۱۲۲	۲۵۶	۲۱	۶۱	۸۴۵	۷۷۹
اردل.....	۱۹	۵۳	۱۰	۲۱	۲۶۴	۲۰۵	۳۲	۵۲	۱۴	۳۱	۲۵۸	۲۴۶
کوه‌رنگ.....	۲۷	۸۲	۰	۰	۱۲۰	۱۴۹	۲۸	۸۵	۰	۱۰	۱۴۱	۱۳۲
کیار.....	۶	۶۴	۲۵	۱۶	۱۷۳	۱۲۸	۱۸	۷۸	۲۴	۱۸	۱۴۲	۱۰۴
سامان.....	۴۰	۷۵	۳۰	۵۲	۱۱۲	۷۰	۳۶	۵۴	۲۹	۵۹	۱۴۲	۸۸
بن.....	۰	۱۴	۳۱	۲۳	۱۱۷	۷۲	۳۲	۲۴	۱۶	۱۰	۱۲۵	۱۱۵
خانمیرزا.....	۴۵	۷۶	۰	۰	۲۱۸	۲۱۰	۶۸	۹۷	۰	۰	۲۲۶	۲۲۳
عشایر.....	۲۵	۳۶	۰	۰	۱۵۷	۱۶۵	۲۵	۲۲	۰	۰	۱۴۶	۱۸۲

مأخذ- اداره کل آموزش و پرورش استان چهارمحال و بختیاری.

۱۴-۱۷- دانش آموزان و امکانات آموزشی دوره اول متوسطه بزرگسال

کلاس	مدرسه	دانش آموزان			سال تحصیلی و شهرستان
		دختر	پسر	جمع	
۶	۲	۶۵	۳۹	۱۰۴۱۳۸۵-۸۶
۱۷	۵	۵۷	۴۸	۱۰۵۱۳۹۰-۹۱
۱۵	۵	۶۳	۵۵	۱۱۸۱۳۹۵-۹۶
۱۹	۶	۶۲	۱۰۷	۱۶۹۱۳۹۶-۹۷
۰	۷	۴۴	۶۳	۱۰۷۱۳۹۷-۹۸
۰	۸	۲۹	۵۲	۸۱۱۳۹۸-۹۹
۱۰	۱۰	۴۱	۸۹	۱۳۰۱۳۹۹-۱۴۰۰
۲۱	۱۲	۳۶	۷۶	۱۱۲۱۴۰۰-۱۴۰۱
۱۴	۷	۱۸	۶۰	۷۸	شهرکرد.....
۰	۰	۰	۰	۰	بروجن.....
۲	۲	۰	۱۰	۱۰	فارسان.....
۱	۱	۰	۶	۶	لردگان.....
۰	۰	۰	۰	۰	اردل.....
۰	۰	۰	۰	۰	کوهرنگ.....
۰	۰	۰	۰	۰	کیار.....
۳	۱	۱۸	۰	۱۸	سامان.....
۰	۰	۰	۰	۰	بن.....
۰	۰	۰	۰	۰	خانمیرزا.....
۱	۱	۰	۰	۰	عشایر.....

مأخذ- اداره کل آموزش و پرورش استان چهارمحال و بختیاری.

۱۵-۱۷- دانش آموزان و امکانات آموزشی دوره دوم متوسطه بزرگسال

کلاس	مدرسه	دانش آموز			سال تحصیلی و شهرستان
		دختر	پسر	جمع	
...۱۳۸۵-۸۶
...۱۳۹۰-۹۱
۵۰۱	۷۹	۲۰۸۲	۳۳۵۷	۵۴۳۹۱۳۹۵-۹۶
۵۱۰	۸۹	۱۹۷۸	۳۹۵۱	۵۹۲۹۱۳۹۶-۹۷
.	۹۹	۱۶۰۹	۲۹۰۳	۴۵۱۲۱۳۹۷-۹۸
.	۱۰۴	۱۴۷۷	۲۳۶۸	۳۸۴۵۱۳۹۸-۹۹
۹۳	۹۳	۱۱۳۱	۱۹۵۳	۳۰۸۴۱۳۹۹-۱۴۰۰
۳۲۹	۱۰۴	۱۷۷۱	۳۳۲۲	۵۰۹۳ ۱۴۰۰-۱۴۰۱
۱۵۵	۴۰	۶۵۸	۱۷۰۱	۲۳۵۹شهرکرد
۴۵	۱۳	۱۰۴	۳۴۵	۴۴۹بروجن
۲۹	۸	۲۴۷	۲۰۳	۴۵۰فارسان
۳۹	۱۱	۳۹۱	۴۲۲	۸۱۳لردگان
۱۲	۹	۶۸	۱۴۵	۲۱۳اردل
۱۵	۷	۴۸	۱۷۳	۲۲۱کوهرنگ
۵	۵	۳۰	۳۲	۶۲کیار
۱۲	۴	۹۵	۶۰	۱۵۵سامان
۳	۲	۵۵	۰	۵۵بن
۱۲	۴	۷۵	۱۸۰	۲۵۵خانمیرزا
۲	۱	۰	۶۱	۶۱عشایر

مأخذ- اداره کل آموزش و پرورش استان چهارمحال و بختیاری.

۱۶-۱۷- تعداد قبول شدگان دوره ابتدایی و دوره اول متوسطه بر حسب جنس

دوره اول متوسطه			ابتدایی			سال تحصیلی و شهرستان
دختر	پسر	جمع	دختر	پسر	جمع	
...۱۳۸۵-۸۶
...۱۳۹۰-۹۱
۱۸۹۰۸	۱۹۴۹۰	۳۸۳۹۸	۴۴۴۸۷	۴۶۳۷۲	۹۰۸۵۹۱۳۹۵-۹۶
۱۸۹۰۸	۱۹۴۹۰	۳۸۳۹۸	۴۳۲۷۹	۴۵۰۸۷	۸۸۳۶۶۱۳۹۶-۹۷
۱۷۵۶۵	۱۶۶۰۷	۳۴۱۷۲	۴۴۰۵۵	۴۲۳۲۵	۸۶۳۸۰۱۳۹۷-۹۸
۱۸۳۵۶	۱۶۶۵۹	۳۵۰۱۵	۵۰۲۷۴	۵۲۴۶۵	۱۰۲۷۳۹۱۳۹۸-۹۹
۲۰۸۴۹	۲۱۲۹۲	۴۲۱۴۱	۵۱۰۲۱	۵۳۲۸۳	۱۰۴۳۰۴۱۴۰۰-۱۳۹۹
۲۱۹۳۰	۲۳۰۹۶	۴۵۰۲۶	۵۲۶۷۶	۵۵۱۰۵	۱۰۷۷۸۱۱۴۰۱-۱۴۰۰
۶۸۹۵	۷۲۲۱	۱۴۱۱۶	۱۵۵۵۸	۱۶۳۷۹	۳۱۹۳۷شهرکرد
۲۸۴۶	۳۰۰۸	۵۸۵۴	۶۴۸۸	۶۸۱۵	۱۳۳۰۳بروجن
۲۳۷۳	۲۴۳۹	۴۸۱۲	۵۶۰۱	۵۷۸۴	۱۱۳۸۵فارسان
۴۴۱۰	۴۸۴۰	۹۲۵۰	۱۱۶۳۱	۱۲۱۲۶	۲۳۷۵۷لردگان
۱۱۸۱	۱۱۷۵	۲۳۵۶	۲۸۴۱	۳۰۰۶	۵۸۴۷اردل
۷۲۹	۷۹۴	۱۵۲۳	۱۹۷۲	۲۰۱۶	۳۹۸۸کوهرنگ
۸۸۲	۹۱۰	۱۷۹۲	۲۰۳۳	۲۱۴۷	۴۱۸۰کیار
۷۳۱	۸۱۵	۱۵۴۶	۱۶۴۲	۱۷۶۴	۳۴۰۶سامان
۵۶۷	۵۷۵	۱۱۴۲	۱۳۲۶	۱۴۲۶	۲۷۵۲بن
۱۳۱۶	۱۳۱۹	۲۶۳۵	۳۵۸۴	۳۶۴۲	۷۲۲۶خانمیرزا
۲۱۹۳۰	۲۳۰۹۶	۴۵۰۲۶	۵۲۶۷۶	۵۵۱۰۵	۱۰۷۷۸۱عشایر

مأخذ- اداره کل آموزش و پرورش استان چهارمحال و بختیاری.

۱۷-۱۷- فارغ التحصیلان دوره دوم متوسطه (پایه دوازدهم) بر حسب شاخه تحصیلی و جنس

متوسطه نظری				جمع کل			سال تحصیلی و شهرستان
علوم تجربی		ریاضی و فیزیک		دختر	پسر	جمع	
دختر	پسر	دختر	پسر				
...۱۳۸۵-۸۶
...	۳۹۶۱	۲۸۱۹	۶۷۸۰۱۳۹۰-۹۱
۲۰۸۹	۱۳۲۵	۳۰۵	۶۴۴	۴۸۱۸	۴۰۶۴	۸۸۸۲۱۳۹۵-۹۶
۲۴۳۲	۱۷۲۸	۳۴۸	۹۰۲	۵۲۸۸	۵۸۶۷	۱۱۱۵۵۱۳۹۶-۹۷
۲۳۸۰	۱۶۶۷	۲۹۷	۵۴۷	۵۴۸۵	۴۵۲۵	۱۰۰۱۰۱۳۹۷-۹۸
۱۹۷۲	۱۲۹۷	۲۵۸	۵۰۱	۵۲۴۹	۵۳۹۵	۱۰۶۴۴۱۳۹۸-۹۹
۱۹۳۰	۱۲۷۷	۲۱۹	۴۱۵	۴۸۶۸	۴۷۸۲	۹۶۵۰ ^(۱) ۱۳۹۹-۱۴۰۰
۱۷۸۲	۱۱۲۹	۲۵۲	۴۰۳	۵۲۱۳	۴۸۱۳	۱۰۰۲۶۱۴۰۱-۱۴۰۰
۸۲۹	۵۱۵	۱۶۹	۲۴۱	۲۰۵۴	۲۱۶۵	۴۲۱۹شهرکرد
۲۷۱	۱۶۴	۴۳	۷۲	۷۵۹	۶۱۹	۱۳۷۸بروجن
۱۷۹	۱۱۴	۲۲	۴۵	۵۶۶	۴۹۱	۱۰۵۷فارسان
۲۶۹	۲۰۲	۰	۱۰	۷۵۷	۶۱۶	۱۳۷۳لردگان
۳۲	۸	۰	۷	۱۸۸	۱۶۰	۳۴۸اردل
۱۳	۱۱	۰	۰	۹۰	۱۳۰	۲۲۰کوهرنگ
۵۹	۲۸	۰	۰	۱۶۹	۱۱۳	۲۸۲کیار
۴۴	۲۱	۱۱	۱۷	۱۸۵	۱۲۸	۳۱۳سامان
۴۱	۱۴	۰	۶	۱۵۰	۷۸	۲۲۸بن
۴۲	۳۴	۷	۵	۱۹۶	۱۷۹	۳۷۵خانمیرزا
۳	۱۸	۰	۰	۹۹	۱۳۴	۲۳۳عشایر

۱۷-۱۷- فارغ التحصیلان دوره دوم متوسطه (پایه دوازدهم) بر حسب شاخه تحصیلی و جنس (دنباله)

کار دانش		فنی و حرفه‌ای		متوسطه نظری		سال تحصیلی و شهرستان
				علوم انسانی		
دختر	پسر	دختر	پسر	دختر	پسر	
...۱۳۸۵-۸۶
...۱۳۹۰-۹۱
۶۷۶	۱۰۵۹	۴۴۹	۴۳۷	۱۲۹۹	۵۹۹۱۳۹۵-۹۶
۴۱۷	۱۴۹۳	۲۴۹	۴۳۹	۱۸۴۲	۱۳۰۵۱۳۹۶-۹۷
۳۷۳	۸۷۰	۴۸۵	۵۰۶	۱۹۵۰	۹۳۵۱۳۹۷-۹۸
۶۶۷	۱۴۷۰	۵۷۹	۷۱۱	۱۷۷۳	۱۴۱۶۱۳۹۸-۹۹
۵۷۷	۱۲۱۱	۵۲۶	۶۸۹	۱۶۱۶	۱۱۹۰۱۳۹۹-۱۴۰۰ ^(۱)
۶۵۲	۱۴۶۵	۵۷۷	۵۹۲	۱۹۵۰	۱۲۲۴ ۱۴۰۱-۱۴۰۰
۲۰۹	۷۰۵	۳۳۱	۳۲۰	۵۱۶	۳۸۴شهرکرد
۱۰۲	۱۴۲	۷۲	۹۹	۲۷۱	۱۴۲بروجن
۸۵	۱۵۴	۵۳	۵۸	۲۲۷	۱۲۰فارسان
۱۳۲	۱۷۶	۲۴	۲۷	۳۳۲	۲۰۱لردگان
۲	۳۹	۱۰	۱۹	۱۴۴	۸۷اردل
۱۸	۷۰	۰	۰	۵۹	۴۹کوه‌رنگ
۳	۳۳	۲۵	۱۱	۸۲	۴۱کیار
۳۸	۳۴	۳۱	۳۷	۶۱	۱۹سامان
۰	۱۱	۳۱	۲۱	۷۸	۲۶بن
۴۲	۷۰	۰	۰	۱۰۵	۷۰خانمیرزا
۲۱	۳۱	۰	۰	۷۵	۸۵عشایر

مأخذ- اداره کل آموزش و پرورش استان چهارمحال و بختیاری.

۱۷-۱۸- سوادآموزان تحت پوشش دوره‌های نهضت سوادآموزی در نقاط شهری و روستایی

نقاط روستایی ^(۲)			نقاط شهری			کل			سال و دوره ^(۱)
مرد	زن	جمع	مرد	زن	جمع	مرد	زن	جمع	
دوره سوادآموزی									
...۱۳۸۵-۸۶
۶۴۵	۲۵۸	۹۰۳	۳۰۹	۵۰	۳۵۹	۹۵۴	۳۰۸	۱۲۶۲۱۳۹۰-۹۱
۱۲۴۱	۲۳۹۹	۳۶۴۰	۱۱۳۴	۶۸۱	۱۸۱۵	۳۵۲۳	۱۹۲۲	۵۴۵۵۱۳۹۵-۹۶
۷۶۷	۱۵۶۵	۲۳۳۲	۷۸۱	۳۸۶	۱۱۶۷	۲۳۴۶	۱۱۵۳	۳۴۹۹۱۳۹۶-۹۷
۱۱۷۶	۱۹۴۸	۳۱۲۴	۸۶۷	۴۳۳	۱۳۰۰	۲۸۱۵	۱۶۰۹	۴۴۲۴۱۳۹۷-۹۸
۸۴۷	۱۵۸۶	۲۴۳۳	۱۰۸۸	۳۷۹	۱۴۶۷	۲۶۷۴	۱۲۲۶	۳۹۰۰۱۳۹۸-۹۹
۸۴۷	۱۵۸۶	۲۴۳۳	۱۰۸۸	۳۷۹	۱۴۶۷	۲۶۷۴	۱۲۲۶	۳۹۰۰۱۳۹۹-۱۴۰۰
۱۰۳۲	۳۱۸	۱۳۴۰	۸۸۸	۲۷۶	۱۱۶۴	۱۹۱۱	۵۹۳	۲۵۰۴۱۴۰۰-۱۴۰۱
دوره انتقال									
...۱۳۸۵-۸۶
.۱۳۹۰-۹۱
۶۳	۷۱۶	۷۷۹	۵۷۰	۶۹	۶۳۹	۱۲۸۶	۱۳۲	۱۴۱۸۱۳۹۵-۹۶
۷۷	۱۱۰۳	۱۱۸۰	۹۳۱	۶۵	۹۹۶	۲۰۳۴	۱۴۲	۲۱۷۶۱۳۹۶-۹۷
۵۸	۱۱۵۷	۱۲۱۵	۷۸۲	۱۵	۷۹۷	۱۹۳۹	۷۳	۲۰۱۲۱۳۹۷-۹۸
۵۳	۷۴۴	۷۹۷	۴۴۱	۳۰	۴۷۱	۱۱۸۵	۸۳	۱۲۶۸۱۳۹۸-۹۹
۴۳	۶۲۷	۶۷۰	۵۸۳	۸	۵۹۱	۱۲۱۰	۵۱	۱۲۶۱۱۳۹۹-۱۴۰۰
۴۸۴	۳۲	۵۱۶	۴۲۰	۲۸	۴۴۸	۱۹۹	۶۵	۹۶۴۱۴۰۰-۱۴۰۱
دوره تحکیم									
...۱۳۸۵-۸۶
۵۶۸	۴۹	۶۱۷	۶۳	.	۶۳	۶۳۱	۴۹	۶۸۰۱۳۹۰-۹۱
۲۶	۶۴۶	۶۷۲	۱۴۴	۱۸	۱۶۲	۷۹۰	۴۴	۸۳۴۱۳۹۵-۹۶
۴۲	۶۱۰	۶۵۲	۳۳۷	۴۳	۳۸۰	۹۴۷	۸۵	۱۰۳۲۱۳۹۶-۹۷
۶۷	۵۴۵	۶۱۲	۲۲۴	۶۹	۲۹۳	۷۶۹	۱۳۶	۹۰۵۱۳۹۷-۹۸
۸۸	۹۱۴	۱۰۰۲	۶۶۲	۶۱	۷۲۳	۱۵۷۶	۱۴۹	۱۷۲۵۱۳۹۸-۹۹
۵۴	۴۷۲	۵۲۶	۴۴۰	۳۴	۴۷۴	۹۱۲	۸۸	۱۰۰۰۱۳۹۹-۱۴۰۰
۵۰۱	۳۰	۵۳۱	۴۳۲	۲۹	۴۶۱	۹۳۰	۶۲	۹۹۲۱۴۰۰-۱۴۰۱

(۱) از سال ۱۳۹۰ نظام آموزشی به دوره‌های سوادآموزی، انتقال و تحکیم تغییر یافت.

(۲) شامل اطلاعات مربوط به عشایر تحت پوشش سازمان نهضت سوادآموزی نیز می‌باشد.

مأخذ- اداره کل آموزش و پرورش استان چهارمحال و بختیاری- معاونت نهضت سوادآموزی.

۱۹-۱۷- قبول شدگان دوره‌های^(۱) نهضت سوادآموزی برحسب جنس

سال	جمع		سوادآموزی		انتقال		تحکیم	
	مرد و زن	مرد	زن	مرد	زن	مرد	زن	مرد
.....۱۳۸۵-۸۶	۰۰۰	۰۰۰	۰۰۰	۰۰۰	۰۰۰	۰۰۰	۰۰۰	۰۰۰
.....۱۳۹۰-۹۱	۱۵۲۶	۱۹۰	۱۳۳۶	۱۹۰	۷۰۶	۱۹۰	۰	۰
.....۱۳۹۵-۹۶	۲۴۰۸	۴۳۳	۱۹۷۵	۳۶۶	۱۰۷۸	۳۶۶	۲۵	۳۴۶
.....۱۳۹۶-۹۷	۲۷۱۴	۴۱۹	۲۲۹۵	۳۲۲	۹۹۷	۳۲۲	۲۱	۳۸۶
.....۱۳۹۷-۹۸	۲۰۴۶	۲۷۷	۱۷۶۹	۲۴۴	۸۱۷	۲۴۴	۱۴	۱۵۴
.....۱۳۹۸-۹۹	۱۳۸۳	۱۱۲	۱۲۷۱	۷۰	۵۵۷	۷۰	۱۷	۳۲۳
.....۱۳۹۹-۱۴۰۰	۱۱۷۹	۸۵	۱۰۹۴	۵۹	۴۶۳	۵۹	۱۸	۲۲۶
.....۱۳۹۹-۱۴۰۰	۱۳۶۷	۱۲۵	۱۱۴۲	۱۰۲	۵۳۹	۱۰۲	۱۶	۲۲۰

(۱) از سال ۱۳۹۰ نظام آموزشی به دوره‌های سوادآموزی، انتقال و تحکیم تغییر یافت.
 مأخذ- اداره آموزش و پرورش استان چهارمحال و بختیاری- معاونت نهضت سوادآموزی.

۲۰-۱۷- تعداد مراکز آموزش عالی استان به تفکیک نوع وابستگی به دستگاه اجرایی و شهرستان

بر حسب دوره تحصیلی

سال تحصیلی و شهرستان	جمع	وزارت علوم، تحقیقات و فناوری	دانشگاه پیام نور	دانشگاه جامع علمی کاربردی	دانشگاه فنی و حرفه‌ای
.....۱۳۹۶-۹۷	۴۱	۱	۱۱	۱۴	۵
.....۱۳۹۷-۹۸	۴۲	۱	۱۱	۱۴	۵
.....۱۳۹۸-۹۹	۴۲	۱	۱۱	۱۴	۵
.....۱۳۹۹-۱۴۰۰	۴۱	۱	۱۱	۱۴	۵
.....۱۴۰۰-۱۴۰۱	۴۱	۱	۱۱	۱۴	۵
شهرکرد.....	۲۴	۱	۲	۱۲	۳
بروجن.....	۵	۰	۳	۰	۱
فارسان.....	۵	۰	۲	۱	۱
لردگان.....	۳	۰	۱	۱	۰
اردل.....	۲	۰	۱	۰	۰
کوهرنگ.....	۰	۰	۰	۰	۰
کیار.....	۱	۰	۱	۰	۰
سامان.....	۱	۰	۱	۰	۰
بن.....	۰	۰	۰	۰	۰
خانمیرزا.....	۰	۰	۰	۰	۰

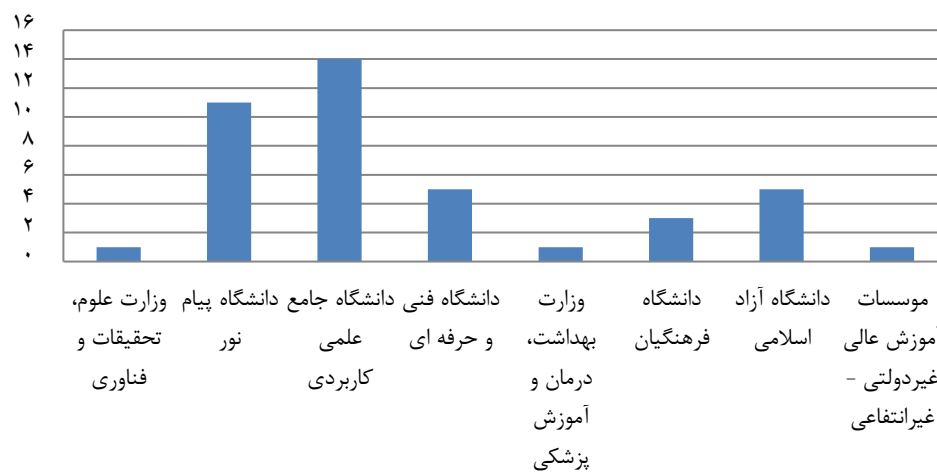
۲۰-۱۷- تعداد مراکز آموزش عالی استان به تفکیک نوع وابستگی به دستگاه اجرایی و شهرستان
بر حسب دوره تحصیلی (دنباله)

سال تحصیلی و شهرستان	وزارت بهداشت، درمان و آموزش پزشکی	دانشگاه فرهنگیان ^(۱)	دانشگاه آزاد اسلامی ^(۲)	موسسات آموزش عالی غیردولتی - غیرانتفاعی
.....۱۳۹۶-۹۷	۱	۳	۵	۱
.....۱۳۹۷-۹۸	۱	۳	۶	۱
.....۱۳۹۸-۹۹	۱	۳	۶	۱
.....۱۳۹۹-۱۴۰۰	۱	۳	۵	۱
.....۱۴۰۰-۱۴۰۱	۱	۳	۵	۱
شهرکرد.....	۱	۳	۱	۱
بروجن.....	۰	۰	۱	۰
فارسان.....	۰	۰	۱	۰
لردگان.....	۰	۰	۱	۰
اردل.....	۰	۰	۱	۰
کوهرنگ.....	۰	۰	۰	۰
کیار.....	۰	۰	۰	۰
سامان.....	۰	۰	۰	۰
بن.....	۰	۰	۰	۰
خانمیرزا.....	۰	۰	۰	۰

(۱) دانشگاه فرهنگیان استان دارای ۳ مرکز شامل پردیس بحرالعلوم چهارمحال و بختیاری، پردیس شهید باهنر شهرکرد و مرکز آموزش عالی شهیدرجایی فرخ شهر می باشد.

(۲) در سال تحصیلی ۱۳۹۷-۹۸ تعداد ۳ واحد دانشگاه آزاد در شهرستان شهرکرد، بروجن و فارسان و تعداد ۲ پردیس دانشگاه آزاد در شهرستان های لردگان و اردل، تعداد ۱ مرکز آموزشکده فنی و حرفه ای سماء در شهرستان شهرکرد و ۱ پردیس سماء در شهرستان کوهرنگ فعال می باشد. در سال تحصیلی ۱۳۹۹-۱۴۰۰ آموزشکده فنی و حرفه ای سماء شهرکرد در دانشگاه آزاد واحد شهرکرد ادغام شد. پردیس های لردگان و اردل زیر نظر دانشگاه آزاد واحد شهرکرد فعالیت می کنند. مأخذ- وزارت علوم، تحقیقات و فناوری. مؤسسه پژوهش و برنامه ریزی آموزش عالی.

نمودار ۱۷-۲- تعداد مراکز آموزش عالی به نوع وابستگی به دستگاه
اجرائی سال تحصیلی: ۱۴۰۰-۱۴۰۱



مبنا: جدول ۱۷-۲۰

۲۱-۱۷- آموزشگران دانشگاهی تمام وقت موسسات آموزش عالی^(۱) بر حسب جنس

سال تحصیلی و شهرستان	جمع	مرد	زن
.....۱۳۹۵-۹۶	۹۴۹	۷۲۸	۲۲۱
.....۱۳۹۶-۹۷	۱۰۰۲	۷۳۲	۲۷۰
.....۱۳۹۷-۹۸	۹۹۷	۷۳۸	۲۵۹
.....۱۳۹۸-۹۹	۱۰۴۱	۷۵۳	۲۸۸
.....۱۳۹۹-۱۴۰۰	۹۲۲	۶۵۹	۲۶۳
.....۱۴۰۰-۱۴۰۱	۱۰۳۶	۷۰۷	۳۱۴
شهرکرد.....	۹۵۹	۶۶۸	۲۹۱
بروجن.....	۲۷	۱۸	۹
فارسان.....	۲۷	۱۷	۱۰
لردگان.....	۴	۱	۳
اردل.....	۲	۲	۰
کوهرنگ.....	۰	۰	۰
کیار.....	۱	۰	۱
سامان.....	۱	۱	۰
بن.....	۰	۰	۰
خانمیرزا.....	۰	۰	۰

(۱) آمار دانشگاه آزاد را نیز شامل می‌شود.

مأخذ- وزارت علوم، تحقیقات و فناوری. مؤسسه پژوهش و برنامه‌ریزی آموزش عالی

۱۷-۲۲- آموزشگران دانشگاهی تمام وقت موسسات آموزش عالی^(۱) بر حسب مرتبه علمی

آموزشگران دانشگاهی غیرهیأت علمی	هیأت علمی						جمع کل	سال تحصیلی و شهرستان
	مربی آموزشیار	مربی	استادیار	دانشیار	استاد	جمع		
۱۸	۲	۲۹۴	۴۳۲	۱۶۸	۳۵	۹۳۱	۹۴۹۱۳۹۵-۹۶ ^(۲)
۷	۰	۲۸۱	۵۰۸	۲۰۱	۴۵	۱۰۳۵	۱۰۴۲۱۳۹۶-۹۷
۶	۰	۲۵۲	۴۸۵	۲۰۹	۴۵	۹۹۱	۹۹۷۱۳۹۷-۹۸
۲۵	۱۲	۲۵۱	۵۰۵	۲۰۳	۴۵	۱۰۱۶	۱۰۴۱۱۳۹۸-۹۹
۰۰۰	۹	۱۷۹	۵۰۴	۱۸۳	۴۷	۹۲۲	۹۲۲۱۳۹۹-۱۴۰۰
۵	۰۰۰ ^(۳)	۱۸۶	۵۴۴	۲۳۴	۵۲	۱۰۱۶	۱۰۲۱۱۴۰۰-۱۴۰۱
۴	۰۰۰	۱۵۱	۵۲۰	۲۳۲	۵۲	۹۵۵	۹۵۹شهرکرد
۰	۰۰۰	۱۶	۱۰	۱	۰	۲۷	۲۷بروجن
۱	۰۰۰	۱۲	۱۳	۱	۰	۲۶	۲۷فارسان
۰	۰۰۰	۴	۰	۰	۰	۴	۴لردگان
۰	۰۰۰	۲	۰	۰	۰	۲	۲اردل
۰	۰۰۰	۰	۰	۰	۰	۰	۰کوهرنگ
۰	۰۰۰	۰	۱	۰	۰	۱	۱کیار
۰	۰۰۰	۱	۰	۰	۰	۱	۱سامان
۰	۰۰۰	۰	۰	۰	۰	۰	۰بن
۰	۰۰۰	۰	۰	۰	۰	۰	۰خانمیرزا

(۱) آمار دانشگاه آزاد را نیز شامل می‌شود.

(۲) آمار مربی در سال ۱۳۹۵-۹۶ در مقایسه با سال ۹۵-۱۳۹۴ تعداد ۱۷۵ نفر کاهش یافته است. تعداد ۱۶۱ نفر مربوط به شهرستان بروجن است که سال گذشته اطلاعات دانشگاه آزاد اسلامی خطای زیادی داشته است و در این سال اصلاح شده است.

(۳) آمار مربی آموزشیار در ستون مربی لحاظ شده است.

مأخذ- وزارت علوم، تحقیقات و فناوری. مؤسسه پژوهش و برنامه‌ریزی آموزش عالی.

۲۳-۱۷- ثبت‌نام‌شدگان جدید دوره‌های مختلف تحصیلی موسسات آموزش عالی^(۱) برحسب گروه عمده رشته تحصیلی و جنس

سال تحصیلی و گروه عمده رشته تحصیلی	جمع کل			کاردانی (فوق دیپلم)			کارشناسی (لیسانس)		
	جمع	مرد	زن	جمع	مرد	زن	جمع	مرد	زن
.....۱۳۹۰-۹۱	۱۲۵۲۵	۷۰۷۳	۵۴۵۲	۴۳۴۵	۲۸۹۱	۱۴۵۴	۵۷۳۲	۲۸۸۸	۲۸۴۴
.....۱۳۹۵-۹۶	۱۰۵۱۴	۵۸۲۴	۴۶۹۰	۲۷۵۸	۱۹۰۳	۸۵۵	۵۵۲۹	۲۷۹۲	۲۷۳۷
.....۱۳۹۶-۹۷	۱۰۲۴۸	۵۶۳۳	۴۶۱۵	۲۸۷۰	۱۹۶۹	۹۰۱	۵۸۷۱	۲۸۸۴	۲۹۸۷
.....۱۳۹۷-۹۸	۸۸۴۰	۴۳۵۴	۴۴۸۶	۱۲۶۱	۷۶۸	۴۹۳	۵۵۸۵	۲۵۴۰	۳۰۴۵
.....۱۳۹۸-۹۹	۱۰۱۸۲	۵۳۶۵	۴۸۱۷	۲۴۳۸	۱۴۹۲	۹۴۶	۶۲۲۸	۳۱۱۰	۳۱۱۸
.....۱۳۹۹-۱۴۰۰	۹۷۵۴	۵۱۰۵	۴۶۴۹	۲۴۵۰	۱۵۰۰	۹۵۰	۵۵۹۸	۲۶۷۵	۲۹۲۳
.....۱۴۰۰-۱۴۰۱	۹۹۹۳	۵۳۱۱	۴۶۸۲	۲۵۱۹	۱۶۰۱	۹۱۸	۶۱۶۶	۳۰۵۷	۳۱۰۹
.....پزشکی	۶۸۷	۲۶۵	۴۲۲	۶۹	۴۴	۲۵	۴۴۰	۱۳۸	۳۰۲
.....علوم انسانی	۵۴۴۹	۲۶۷۱	۲۷۷۸	۹۳۶	۵۴۸	۳۸۸	۳۸۳۱	۱۸۱۶	۲۰۱۵
.....علوم پایه	۴۸۷	۱۳۵	۳۵۲	.	.	.	۳۹۶	۱۱۰	۲۸۶
.....فنی و مهندسی	۲۰۴۷	۱۶۳۲	۴۱۵	۹۹۳	۸۰۰	۱۹۳	۹۳۷	۷۳۸	۱۹۹
.....کشاورزی و دامپزشکی	۶۶۰	۴۰۶	۲۵۴	۱۱۷	۸۷	۳۰	۳۲۴	۱۸۷	۱۳۷
.....هنر	۶۶۳	۲۰۲	۴۶۱	۴۰۴	۱۲۲	۲۸۲	۲۳۸	۶۸	۱۷۰

سال تحصیلی و گروه عمده رشته تحصیلی	کارشناسی ارشد (فوق لیسانس)			دکترای حرفه‌ای			دکترای تخصصی		
	جمع	مرد	زن	جمع	مرد	زن	جمع	مرد	زن
.....۱۳۹۰-۹۱	۲۰۸۳	۱۱۰۱	۹۸۲	۲۱۴	۱۱۰	۱۰۴	۱۵۱	۸۳	۶۸
.....۱۳۹۵-۹۶	۱۸۰۱	۹۰۷	۸۹۴	۲۱۲	۱۰۶	۱۰۶	۲۱۴	۱۱۶	۹۸
.....۱۳۹۶-۹۷	۱۰۸۹	۵۶۶	۵۲۳	۱۹۲	۱۱۰	۸۲	۲۲۶	۱۰۴	۱۲۲
.....۱۳۹۷-۹۸	۱۳۳۶	۶۹۷	۶۳۹	۳۸۴	۲۰۳	۱۸۱	۲۷۴	۱۴۶	۱۲۸
.....۱۳۹۸-۹۹	۱۰۸۷	۵۴۶	۵۴۱	۲۱۲	۱۱۰	۱۰۲	۲۱۷	۱۰۷	۱۱۰
.....۱۳۹۹-۱۴۰۰	۱۳۱۴	۷۰۰	۶۱۴	۱۹۹	۱۱۴	۸۵	۱۹۳	۱۱۶	۷۷
.....۱۴۰۰-۱۴۰۱	۹۱۸	۴۵۰	۴۶۸	۱۹۹	۱۰۴	۹۵	۱۹۱	۹۹	۹۳
.....پزشکی	۳۸	۸	۳۰	۱۱۳	۵۹	۵۴	۲۷	۱۶	۱۱
.....علوم انسانی	۶۲۴	۲۸۷	۳۳۷	.	.	.	۵۸	۲۰	۳۸
.....علوم پایه	۶۳	۱۷	۴۶	.	.	.	۲۸	۸	۲۰
.....فنی و مهندسی	۱۰۴	۸۱	۲۳	.	.	.	۱۳	۱۳	.
.....کشاورزی و دامپزشکی	۷۲	۴۷	۲۵	۸۶	۴۵	۴۱	۶۱	۴۰	۲۱
.....هنر	۱۷	۱۰	۷	.	.	.	۴	۲	۲

(۱) آمار دانشگاه آزاد را نیز شامل می‌شود.

مأخذ- وزارت علوم، تحقیقات و فناوری. مؤسسه پژوهش و برنامه‌ریزی آموزش عالی.

۱۷-۲۴- ثبت نام شدگان جدید دوره های مختلف تحصیلی موسسات آموزش عالی^(۱) به تفکیک

نوع وابستگی به دستگاه اجرایی بر حسب جنس

کاردانی (فوق دیپلم)			جمع کل			سال تحصیلی و گروه عمده رشته تحصیلی
زن	مرد	جمع	زن	مرد	جمع	
۸۵۵	۱۹۰۳	۲۷۵۸	۴۶۹۰	۵۸۲۴	۱۰۵۱۴۱۳۹۵-۹۶
۹۰۱	۱۹۶۹	۲۸۷۰	۴۶۱۵	۵۶۳۳	۱۰۲۴۸۱۳۹۶-۹۷
۴۹۳	۷۶۸	۱۲۶۱	۴۴۸۶	۴۳۵۴	۸۸۴۰۱۳۹۷-۹۸
۹۴۶	۱۴۹۲	۲۴۳۸	۴۸۱۷	۵۳۶۵	۱۰۱۸۲۱۳۹۸-۹۹
۹۵۰	۱۵۰۰	۲۴۵۰	۴۶۴۹	۵۱۰۵	۹۷۵۴۱۴۰۰-۱۳۹۹
۹۱۸	۱۶۰۱	۲۵۱۹	۴۶۸۲	۵۳۱۱	۹۹۹۳۱۴۰۱-۱۴۰۰
.	.	.	۷۲۱	۴۹۵	۱۲۱۶وزارت علوم، تحقیقات و فناوری
.	.	.	۹۱۹	۷۸۴	۱۷۰۳دانشگاه پیام نور
۱۱۱	۴۷۹	۵۹۰	۲۱۴	۸۴۶	۱۰۶۰دانشگاه جامع علمی و کاربردی
۶۴۰	۷۰۵	۱۳۴۵	۸۰۹	۸۴۹	۱۶۵۸دانشگاه فنی و حرفه ای
.	۱۹	۱۹	۳۴۹	۲۱۵	۵۶۴وزارت بهداشت، درمان و آموزش پزشکی
.	.	.	۱۲۷	۱۸۶	۳۱۳دانشگاه فرهنگیان
۱۶۷	۳۹۸	۵۶۵	۱۵۰۲	۱۸۸۸	۳۳۹۰دانشگاه آزاد اسلامی
.	.	.	۴۱	۴۸	۸۹مؤسسات آموزش عالی غیردولتی - غیرانتفاعی

←

۱۷-۲۴- ثبت نام شدگان جدید دوره های مختلف تحصیلی موسسات آموزش عالی^(۱) به تفکیک نوع وابستگی به دستگاه اجرایی بر حسب جنس (دنباله)

کارشناسی ارشد (فوق لیسانس)			کارشناسی (لیسانس)			سال تحصیلی و گروه عمده رشته تحصیلی
زن	مرد	جمع	زن	مرد	جمع	
۸۹۴	۹۰۷	۱۸۰۱	۲۷۳۷	۲۷۹۲	۵۵۲۹۱۳۹۵-۹۶
۵۲۳	۵۶۶	۱۰۸۹	۲۹۸۷	۲۸۸۴	۵۸۷۱۱۳۹۶-۹۷
۶۳۹	۶۹۷	۱۳۳۶	۳۰۴۵	۲۵۴۰	۵۵۸۵۱۳۹۷-۹۸
۵۴۱	۵۴۶	۱۰۸۷	۳۱۱۸	۳۱۱۰	۶۲۲۸۱۳۹۸-۹۹
۶۱۴	۷۰۰	۱۳۱۴	۲۹۲۳	۲۶۷۵	۵۵۹۸۱۴۰۰-۱۳۹۹
۴۶۸	۴۵۰	۹۱۸	۳۱۰۹	۳۰۵۷	۶۱۶۶۱۴۰۱-۱۴۰۰
۸۶	۸۵	۱۷۱	۵۸۶	۳۶۲	۹۴۸وزارت علوم، تحقیقات و فناوری
۹	۱۴	۲۳	۹۱۰	۷۷۰	۱۶۸۰دانشگاه پیام نور
.	.	.	۱۰۳	۳۶۷	۴۷۰دانشگاه جامع علمی و کاربردی
.	.	.	۱۶۹	۱۴۴	۳۱۳دانشگاه فنی و حرفه ای
۳۳	۱۱	۴۴	۲۴۷	۱۰۹	۳۵۶وزارت بهداشت، درمان و آموزش پزشکی
۵	۸	۱۳	۱۲۲	۱۷۸	۳۰۰دانشگاه فرهنگیان
۳۱۱	۲۹۷	۶۰۸	۹۵۵	۱۱۱۴	۲۰۶۹دانشگاه آزاد اسلامی
۲۴	۳۵	۵۹	۱۷	۱۳	۳۰مؤسسات آموزش عالی غیردولتی - غیرانتفاعی

←

۱۷-۲۴- ثبت نام شدگان جدید دوره های مختلف تحصیلی موسسات آموزش عالی^(۱) به تفکیک

نوع وابستگی به دستگاه اجرایی بر حسب جنس

دکترای تخصصی			دکترای حرفه ای			سال تحصیلی و گروه عمده رشته تحصیلی
زن	مرد	جمع	زن	مرد	جمع	
۹۸	۱۱۶	۲۱۴	۱۰۶	۱۰۶	۲۱۲۱۳۹۵-۹۶
۱۲۲	۱۰۴	۲۲۶	۸۲	۱۱۰	۱۹۲۱۳۹۶-۹۷
۱۲۸	۱۴۶	۲۷۴	۱۸۱	۲۰۳	۳۸۴۱۳۹۷-۹۸
۱۱۰	۱۰۷	۲۱۷	۱۰۲	۱۱۰	۲۱۲۱۳۹۸-۹۹
۷۷	۱۱۶	۱۹۳	۸۵	۱۱۴	۱۹۹۱۴۰۰-۱۳۹۹
۹۲	۹۹	۱۹۱	۹۵	۱۰۴	۱۹۹۱۴۰۱-۱۴۰۰
۲۷	۲۹	۵۶	۲۲	۱۹	۴۱وزارت علوم، تحقیقات و فناوری
.دانشگاه پیام نور
.دانشگاه جامع علمی و کاربردی
.دانشگاه فنی و حرفه ای
۱۵	۱۷	۳۲	۵۴	۵۹	۱۱۳وزارت بهداشت، درمان و آموزش پزشکی
.دانشگاه فرهنگیان
۵۰	۵۳	۱۰۳	۱۹	۲۶	۴۵دانشگاه آزاد اسلامی
.مؤسسات آموزش عالی غیردولتی - غیرانتفاعی

(۱) آمار دانشگاه آزاد را نیز شامل می شود.

مأخذ- وزارت علوم، تحقیقات و فناوری. مؤسسه پژوهش و برنامه ریزی آموزش عالی.

۲۵-۱۷- ثبت نام شدگان جدید دوره های مختلف تحصیلی موسسات آموزش عالی^(۱) بر حسب

جنس و شهرستان

کاردانی (فوق دیپلم)			جمع کل			سال تحصیلی و گروه عمده رشته تحصیلی
زن	مرد	جمع	زن	مرد	جمع	
۸۵۵	۱۹۰۳	۲۷۵۸	۴۶۹۰	۵۸۲۴	۱۰۵۱۴۱۳۹۵-۹۶
۹۰۱	۱۹۶۹	۲۸۷۰	۴۶۱۵	۵۶۳۳	۱۰۲۴۸۱۳۹۶-۹۷
۴۹۳	۷۶۸	۱۲۶۱	۴۴۸۶	۴۳۵۴	۸۸۴۰۱۳۹۷-۹۸
۹۴۶	۱۴۹۲	۲۴۳۸	۴۸۱۷	۵۳۶۵	۱۰۱۸۲۱۳۹۸-۹۹
۹۵۰	۱۵۰۰	۲۴۵۰	۴۶۴۹	۵۱۰۵	۹۷۵۴۱۳۹۹-۱۴۰۰
۹۱۸	۱۶۰۱	۲۵۱۹	۴۶۸۲	۵۳۱۱	۹۹۹۳۱۴۰۰-۱۴۰۱
۶۲۲	۱۲۰۹	۱۸۳۱	۳۷۷۱	۴۲۷۲	۸۰۴۳شهرکرد
۹۷	۲۴۸	۳۴۵	۲۳۸	۴۲۵	۶۶۳بروجن
۱۶۴	۲۴	۱۸۸	۴۱۸	۱۷۱	۵۸۹فارسان
۳۵	۱۲۰	۱۵۵	۲۰۲	۴۰۳	۶۰۵لردگان
.	.	.	۵۳	۴۰	۹۳اردل
.کوهرنگ
.کیار
.سامان
.بن
.خانمیرزا

۲۵-۱۷- ثبت نام شدگان جدید دوره های مختلف تحصیلی موسسات آموزش عالی^(۱) بر حسب

جنس و شهرستان (دنباله)

کارشناسی ارشد (فوق لیسانس)			کارشناسی (لیسانس)			سال تحصیلی و گروه عمده رشته تحصیلی
زن	مرد	جمع	زن	مرد	جمع	
۸۹۴	۹۰۷	۱۸۰۱	۲۷۳۷	۲۷۹۲	۵۵۲۹۱۳۹۵-۹۶
۵۲۳	۵۶۶	۱۰۸۹	۲۹۸۷	۲۸۸۴	۵۸۷۱۱۳۹۶-۹۷
۶۳۹	۶۹۷	۱۳۳۶	۳۰۴۵	۲۵۴۰	۵۵۸۵۱۳۹۷-۹۸
۵۴۱	۵۴۶	۱۰۸۷	۳۱۱۸	۳۱۱۰	۶۲۲۸۱۳۹۸-۹۹
۶۱۴	۷۰۰	۱۳۱۴	۲۹۲۳	۲۶۷۵	۵۵۹۸۱۳۹۹-۱۴۰۰
۴۶۸	۴۵۰	۹۱۸	۳۱۰۹	۳۰۵۷	۶۱۶۶۱۴۰۰-۱۴۰۱
۴۶۷	۴۴۹	۹۱۶	۲۴۹۵	۲۴۱۱	۴۹۰۶شهرکرد
۱	۱	۲	۱۴۰	۱۷۶	۳۱۶بروجن
.	.	.	۲۵۴	۱۴۷	۴۰۱فارسان
.	.	.	۱۶۷	۲۸۳	۴۵۰لردگان
.	.	.	۵۳	۴۰	۹۳اردل
.کوهرنگ
.کیار
.سامان
.بن
.خانمیرزا

۲۵-۱۷- ثبت نام شدگان جدید دوره های مختلف تحصیلی موسسات آموزش عالی^(۱) برحسب جنس و شهرستان (دنباله)

دکترای تخصصی			دکترای حرفه ای			سال تحصیلی و گروه عمده رشته تحصیلی
زن	مرد	جمع	زن	مرد	جمع	
۹۸	۱۱۶	۲۱۴	۱۰۶	۱۰۶	۲۱۲۱۳۹۵-۹۶
۱۲۲	۱۰۴	۲۲۶	۸۲	۱۱۰	۱۹۲۱۳۹۶-۹۷
۱۲۸	۱۴۶	۲۷۴	۱۸۱	۲۰۳	۳۸۴۱۳۹۷-۹۸
۱۱۰	۱۰۷	۲۱۷	۱۰۲	۱۱۰	۲۱۲۱۳۹۸-۹۹
۷۷	۱۱۶	۱۹۳	۸۵	۱۱۴	۱۹۹۱۳۹۹-۱۴۰۰
۹۲	۹۹	۱۹۱	۹۵	۱۰۴	۱۹۹ ۱۴۰۰-۱۴۰۱
۹۲	۹۹	۱۹۱	۹۵	۱۰۴	۱۹۹شهرکرد
.بروجن
.فارسان
.لردگان
.اردل
.کوهرنگ
.کیار
.سامان
.بن
.خانمیرزا

(۱) آمار دانشگاه آزاد را نیز شامل می شود.

مأخذ- وزارت علوم، تحقیقات و فناوری. مؤسسه پژوهش و برنامه ریزی آموزش عالی.

۱۷-۲۶- دانشجویان دوره‌های مختلف تحصیلی موسسات آموزش عالی^(۱) برحسب گروه عمده

رشته تحصیلی و جنس

کاردانی (فوق دیپلم)			جمع کل			سال تحصیلی و گروه عمده رشته تحصیلی
زن	مرد	جمع	زن	مرد	جمع	
۲۸۸۳	۵۸۴۴	۸۷۲۷	۱۹۶۱۵	۲۱۵۶۷	۴۱۱۸۲۱۳۹۵-۹۶
۲۴۸۰	۵۱۱۸	۷۵۹۸	۱۷۳۹۳	۱۹۰۸۲	۳۶۴۷۵۱۳۹۶-۹۷
۱۹۹۷	۳۸۸۰	۵۸۷۷	۱۷۰۲۳	۱۷۷۳۸	۳۴۷۶۱۱۳۹۷-۹۸
۲۰۹۵	۳۳۶۰	۵۴۵۵	۱۷۳۳۲	۱۷۴۹۵	۳۴۸۲۷۱۳۹۸-۹۹
۲۴۷۰	۳۵۲۱	۵۹۹۱	۱۷۹۰۱	۱۷۵۹۶	۳۵۴۹۷۱۴۰۰-۱۳۹۹
۲۱۴۶	۳۵۹۹	۵۷۴۵	۱۷۷۹۶	۱۷۵۰۴	۳۵۳۰۰۱۴۰۱-۱۴۰۰
۵۳	۹۷	۱۵۰	۳۰۳۵	۱۷۶۱	۴۷۹۶پزشکی
۸۵۲	۱۲۲۷	۲۰۷۹	۸۶۲۴	۷۷۳۹	۱۶۳۶۳علوم انسانی
.	.	.	۱۶۸۲	۶۰۶	۲۲۸۸علوم پایه
۵۲۵	۱۷۳۶	۲۲۶۱	۱۵۱۳	۵۱۰۵	۶۶۱۸فنی و مهندسی
۴۵	۲۵۳	۲۹۸	۱۴۵۸	۱۶۸۵	۳۱۴۳کشاورزی و دامپزشکی
۶۷۱	۲۸۶	۹۵۷	۱۴۸۴	۶۰۸	۲۰۹۲هنر

کارشناسی ارشد (فوق لیسانس)			کارشناسی (لیسانس)			سال تحصیلی و گروه عمده رشته تحصیلی
زن	مرد	جمع	زن	مرد	جمع	
۲۸۴۴	۲۶۸۲	۵۵۲۶	۱۲۹۴۲	۱۱۸۲۷	۲۴۷۶۹۱۳۹۵-۹۶
۲۲۹۳	۲۲۹۰	۴۵۸۳	۱۱۵۶۲	۱۰۴۰۲	۲۱۹۶۴۱۳۹۶-۹۷
۲۰۲۷	۲۱۵۲	۴۱۷۹	۱۱۷۲۰	۱۰۲۵۱	۲۱۹۷۱۱۳۹۷-۹۸
۱۸۹۹	۱۹۶۳	۳۸۶۲	۱۱۹۶۶	۱۰۶۹۰	۲۲۶۵۶۱۳۹۸-۹۹
۱۷۳۲	۱۹۱۹	۳۶۵۱	۱۲۲۸۲	۱۰۵۹۱	۲۲۸۷۳۱۴۰۰-۱۳۹۹
۱۸۷۶	۱۹۸۶	۳۸۶۲	۱۲۳۶۱	۱۰۴۱۳	۲۲۷۷۳۱۴۰۱-۱۴۰۰
۳۲۶	۱۳۳	۴۵۹	۱۹۷۲	۸۸۵	۲۸۵۷پزشکی
۷۶۲	۸۹۸	۱۶۶۰	۶۹۱۶	۵۵۱۱	۱۲۴۲۷علوم انسانی
۳۱۶	۹۷	۴۱۳	۱۲۳۳	۴۵۱	۱۶۸۴علوم پایه
۱۶۵	۵۴۵	۷۱۰	۸۰۴	۲۷۳۱	۳۵۳۵فنی و مهندسی
۲۷۰	۲۳۸	۵۰۸	۶۷۸	۶۱۴	۱۲۹۲کشاورزی و دامپزشکی
۳۷	۷۵	۱۱۲	۷۵۸	۲۲۰	۹۷۸هنر

۱۷-۲۶- دانشجویان دوره‌های مختلف تحصیلی موسسات آموزش عالی^(۱) برحسب گروه عمده رشته تحصیلی و جنس (دنباله)

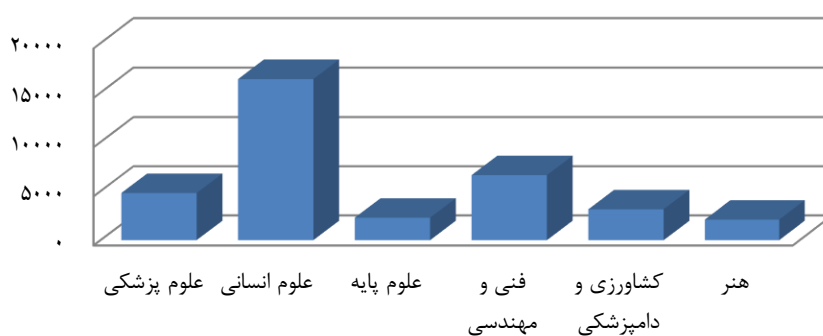
دکترای تخصصی			دکترای حرفه‌ای			سال تحصیلی و گروه عمده رشته تحصیلی
زن	مرد	جمع	زن	مرد	جمع	
۳۰۹	۴۲۷	۷۳۶	۶۳۷	۷۸۷	۱۴۲۴۱۳۹۵-۹۶
۴۱۳	۴۷۴	۸۸۷	۶۴۵	۷۹۸	۱۴۴۳۱۳۹۶-۹۷
۵۲۰	۵۸۷	۱۱۰۷	۷۵۹	۸۶۸	۱۶۲۷۱۳۹۷-۹۸
۵۶۹	۶۰۳	۱۱۷۲	۸۰۳	۸۷۹	۱۶۸۲۱۳۹۸-۹۹
۵۸۱	۶۴۵	۱۲۲۶	۸۳۶	۹۲۰	۱۷۵۶۱۴۰۰-۱۳۹۹
۵۸۲	۵۸۴	۱۱۶۶	۸۳۱	۹۲۳	۱۷۵۴۱۴۰۱-۱۴۰۰
۱۵۶	۱۲۵	۲۸۱	۵۲۸	۵۲۱	۱۰۴۹پزشکی
۹۴	۱۰۳	۱۹۷	۰	۰	۰علوم انسانی
۱۳۳	۵۸	۱۹۱	۰	۰	۰علوم پایه
۱۹	۹۳	۱۱۲	۰	۰	۰فنی و مهندسی
۱۶۲	۱۷۸	۳۴۰	۳۰۳	۴۰۲	۷۰۵کشاورزی و دامپزشکی
۱۸	۲۷	۴۵	۰	۰	۰هنر

(۱) آمار دانشگاه آزاد را نیز شامل می‌شود.

مأخذ- وزارت علوم، تحقیقات و فناوری. مؤسسه پژوهش و برنامه‌ریزی آموزش عالی.

نمودار ۳-۱۷- دانشجویان دوره‌های مختلف تحصیلی موسسات آموزش

عالی برحسب گروه عمده رشته تحصیلی: سال تحصیلی ۱۴۰۱-۱۴۰۰



مینا: جدول ۲۵-۱۷

۱۷-۲۷- دانشجویان دوره‌های مختلف تحصیلی موسسات آموزش عالی^(۱) برحسب نوع وابستگی

به دستگاه اجرایی برحسب جنس

کاردانی (فوق دیپلم)			جمع کل			سال تحصیلی و نوع وابستگی به دستگاه اجرایی
زن	مرد	جمع	زن	مرد	جمع	
۲۸۸۳	۵۸۴۴	۸۷۲۷	۱۹۶۱۵	۲۱۵۶۷	۴۱۱۸۲۱۳۹۵-۹۶
۲۴۸۰	۵۱۱۸	۷۵۹۸	۱۷۳۹۳	۱۹۰۸۲	۳۶۴۷۵۱۳۹۶-۹۷
۱۹۹۷	۳۸۸۰	۵۸۷۷	۱۷۰۲۳	۱۷۷۳۸	۳۴۷۶۱۱۳۹۷-۹۸
۲۰۹۵	۳۳۶۰	۵۴۵۵	۱۷۳۳۲	۱۷۴۹۵	۳۴۸۲۷۱۳۹۸-۹۹
۲۴۷۰	۳۵۲۱	۵۹۹۱	۱۷۹۰۱	۱۷۵۹۶	۳۵۴۹۷۱۳۹۹-۱۴۰۰
۲۱۴۶	۳۵۹۹	۵۷۴۵	۱۷۷۹۶	۱۷۵۰۴	۳۵۳۰۰۱۴۰۰-۱۴۰۱
.	.	.	۳۹۶۲	۳۰۵۵	۷۰۱۷دانشگاه ها و موسسات آموزش عالی وزارت علوم، تحقیقات و فناوری.....
.	.	.	۴۰۸۰	۲۷۵۰	۶۸۳۰دانشگاه پیام نور.....
۲۹۷	۱۰۵۱	۱۳۴۸	۵۲۴	۱۸۷۱	۲۳۹۵دانشگاه جامع علمی و کاربردی.....
۱۴۷۷	۱۵۵۷	۳۰۳۴	۲۰۹۱	۲۱۲۴	۴۲۱۵دانشگاه فنی و حرفه‌ای.....
۴	۵۶	۶۰	۱۷۴۵	۱۱۸۳	۲۹۲۸دانشگاه فرهنگیان.....
.	.	.	۵۲۷	۶۵۶	۱۱۸۳دانشگاه ها و موسسه آموزش عالی وزارت بهداشت، درمان و آموزش پزشکی.....
.دانشگاه ها و موسسه آموزش عالی سایر دستگاه های اجرایی
۳۶۸	۹۳۵	۱۳۰۳	۴۷۵۳	۵۶۸۱	۱۰۴۳۴دانشگاه آزاداسلامی.....
.	.	.	۱۱۴	۱۸۴	۲۹۸مؤسسات آموزش عالی غیردولتی-غیرانتفاعی.....

۲۷-۱۷- دانشجویان دوره‌های مختلف تحصیلی موسسات آموزش عالی^(۱) بر حسب نوع وابستگی
به دستگاه اجرایی بر حسب جنس (دنباله)

کارشناسی ارشد (فوق لیسانس)			کارشناسی (لیسانس)			سال تحصیلی و نوع وابستگی به دستگاه اجرایی
زن	مرد	جمع	زن	مرد	جمع	
۲۸۴۴	۲۶۸۲	۵۵۲۶	۱۲۹۴۲	۱۱۸۲۷	۲۴۷۶۹۱۳۹۵-۹۶
۲۲۹۳	۲۲۹۰	۴۵۸۳	۱۱۵۶۲	۱۰۴۰۲	۲۱۹۶۴۱۳۹۶-۹۷
۲۰۲۷	۲۱۵۲	۴۱۷۹	۱۱۷۲۰	۱۰۲۵۱	۲۱۹۷۱۱۳۹۷-۹۸
۱۸۹۹	۱۹۶۳	۳۸۶۲	۱۱۹۶۶	۱۰۶۹۰	۲۲۶۵۶۱۳۹۸-۹۹
۱۷۳۲	۱۹۱۹	۳۶۵۱	۱۲۲۸۲	۱۰۵۹۱	۲۲۸۷۳۱۳۹۹-۱۴۰۰
۱۸۷۶	۱۹۸۶	۳۸۶۲	۱۲۳۶۱	۱۰۴۱۲	۲۲۷۷۳۱۴۰۰-۱۴۰۱
						دانشگاه ها و موسسات آموزش عالی وزارت
۸۴۰	۸۱۹	۱۶۵۹	۲۷۵۶	۱۸۱۶	۴۵۷۲علوم، تحقیقات و فناوری
۷۹	۱۰۲	۱۸۱	۴۰۰۱	۲۶۴۸	۶۶۴۹دانشگاه پیام نور
.	.	.	۲۲۷	۸۲۰	۱۰۴۷دانشگاه جامع علمی و کاربردی
.	.	.	۶۱۴	۵۶۷	۱۱۸۱دانشگاه فنی و حرفه‌ای
۱۴۷	۴۸	۱۹۵	۹۸۸	۴۹۱	۱۴۷۹دانشگاه فرهنگیان
						دانشگاه ها و موسسه آموزش عالی وزارت
۲۰	۱۳	۳۳	۵۰۷	۶۴۳	۱۱۵۰بهداشت، درمان و آموزش پزشکی
						دانشگاه ها و موسسه آموزش عالی سایر
.دستگاه های اجرایی
۷۲۱	۸۵۹	۱۵۸۰	۳۲۲۳	۳۳۸۸	۶۶۱۱دانشگاه آزاداسلامی
۶۹	۱۴۵	۲۱۴	۴۵	۳۹	۸۴مؤسسات آموزش عالی غیردولتی-غیرانتفاعی...

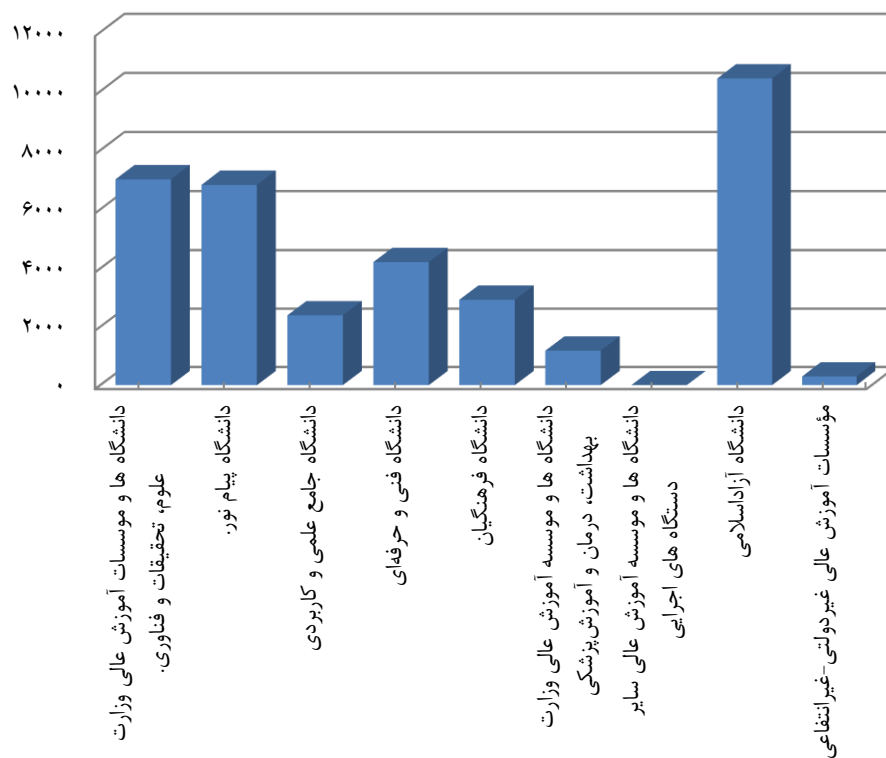
۱۷-۲۷- دانشجویان دوره‌های مختلف تحصیلی موسسات آموزش عالی^(۱) برحسب نوع وابستگی به دستگاه اجرایی برحسب جنس (دنباله)

دکترای تخصصی			دکترای حرفه‌ای			سال تحصیلی و نوع وابستگی به دستگاه اجرایی
زن	مرد	جمع	زن	مرد	جمع	
۳۰۹	۴۲۷	۷۳۶	۶۳۷	۷۸۷	۱۴۲۴۱۳۹۵-۹۶
۴۱۳	۴۷۴	۸۸۷	۶۴۵	۷۹۸	۱۴۴۳۱۳۹۶-۹۷
۵۲۰	۵۸۷	۱۱۰۷	۷۵۹	۸۶۸	۱۶۲۷۱۳۹۷-۹۸
۵۶۹	۶۰۳	۱۱۷۲	۸۰۳	۸۷۹	۱۶۸۲۱۳۹۸-۹۹
۵۸۱	۶۴۵	۱۲۲۶	۸۳۶	۹۲۰	۱۷۵۶۱۳۹۹-۱۴۰۰
۵۸۲	۵۸۴	۱۱۶۶	۸۳۱	۹۲۳	۱۷۵۴۱۴۰۰-۱۴۰۱
۲۶۳	۲۹۳	۵۵۶	۱۰۳	۱۲۷	۲۳۰دانشگاه ها و موسسات آموزش عالی وزارت علوم، تحقیقات و فناوری.....
.دانشگاه پیام نور.....
.دانشگاه جامع علمی و کاربردی.....
.دانشگاه فنی و حرفه‌ای.....
۷۸	۶۷	۱۴۵	۵۲۸	۵۲۱	۱۰۴۹دانشگاه فرهنگیان.....
.دانشگاه ها و موسسه آموزش عالی وزارت بهداشت، درمان و آموزش پزشکی.....
.دانشگاه ها و موسسه آموزش عالی سایر دستگاه های اجرایی
۲۴۱	۲۲۴	۴۶۵	۲۰۰	۲۷۵	۴۷۵دانشگاه آزاداسلامی.....
.مؤسسات آموزش عالی غیردولتی-غیرانتفاعی.....

(۱) آمار دانشگاه آزاد را نیز شامل می‌شود.

مأخذ- وزارت علوم، تحقیقات و فناوری. مؤسسه پژوهش و برنامه‌ریزی آموزش عالی.

نمودار ۴-۱۷- دانشجویان مؤسسات آموزش عالی برحسب نوع وابستگی
به دستگاه اجرایی: سال تحصیلی ۱۴۰۰-۱۴۰۱



منبع: جدول ۲۶-۱۷

۱۷-۲۸- دانشجویان دوره‌های مختلف تحصیلی موسسات آموزش عالی برحسب شهرستان و جنس: سال تحصیلی ۱۴۰۰-۱۴۰۱ (دنباله)

دکترای تخصصی			دکترای حرفه‌ای			سال تحصیلی و گروه عمده رشته تحصیلی
زن	مرد	جمع	زن	مرد	جمع	
۵۸۲	۵۸۴	۱۱۶۶	۸۳۱	۹۲۳	۱۷۵۴	کل استان.....
۵۸۲	۵۸۴	۱۱۶۶	۸۳۱	۹۲۳	۱۷۵۴	شهرکرد.....
.	بروجن.....
.	فارسان.....
.	لردگان.....
.	اردل.....
.	کوهرنگ.....
.	کیار.....
.	سامان.....
.	بن.....
.	خانمیرزا.....

مأخذ- وزارت علوم، تحقیقات و فناوری. مؤسسه پژوهش و برنامه‌ریزی آموزش عالی.

۱۷-۲۹- دانش‌آموختگان دوره‌های مختلف تحصیلی موسسات آموزش عالی برحسب گروه عمده رشته تحصیلی و جنس

کاردانی (فوق دیپلم)			جمع کل			سال تحصیلی و گروه عمده رشته تحصیلی
زن	مرد	جمع	زن	مرد	جمع	
۱۰۵۴	۱۴۰۷	۲۴۶۱	۳۸۹۵	۴۷۹۷	۸۶۹۲۱۳۹۵-۹۶
۷۹۹	۹۷۸	۱۷۷۷	۳۵۷۵	۳۷۵۱	۷۳۲۶۱۳۹۶-۹۷
۹۲۸	۱۲۲۳	۲۱۵۱	۳۲۱۸	۳۸۰۴	۷۰۲۲۱۳۹۷-۹۸
۵۱۲	۷۰۴	۱۲۱۶	۲۴۹۲	۲۷۴۴	۵۲۳۶۱۳۹۸-۹۹
۶۰۷	۱۰۰	۱۴۰۷	۳۲۴۲	۳۳۱۸	۶۵۶۰۱۳۹۹-۱۴۰۰
۲۴	۲۴	۴۸	۳۸۳	۱۷۴	۵۵۷پزشکی
۲۸۷	۳۴۰	۶۲۷	۱۷۵۷	۱۶۲۸	۳۳۸۵علوم انسانی
.	.	.	۲۳۴	۷۲	۳۰۶علوم پایه
۱۵۱	۳۴۸	۴۹۹	۴۲۳	۱۱۵۵	۱۵۷۸فنی و مهندسی
۳	۳۲	۳۵	۲۰۵	۲۲۳	۴۲۸کشاورزی و دامپزشکی
۱۴۲	۵۶	۱۹۸	۲۴۰	۶۶	۳۰۶هنر

۱۷-۲۹- دانش آموختگان دوره‌های مختلف تحصیلی موسسات آموزش عالی بر حسب گروه عمده رشته تحصیلی و جنس (دنباله)

کارشناسی ارشد (فوق لیسانس)			کارشناسی (لیسانس)			سال تحصیلی و گروه عمده رشته تحصیلی
زن	مرد	جمع	زن	مرد	جمع	
۴۳۰	۴۵۷	۸۸۷	۲۳۴۴	۲۸۴۵	۵۱۸۹۱۳۹۵-۹۶
۵۴۹	۵۳۴	۱۰۸۳	۲۱۴۹	۲۱۳۸	۴۲۸۷۱۳۹۶-۹۷
۴۱۱	۵۳۹	۹۵۰	۱۷۹۱	۱۹۴۲	۳۷۳۳۱۳۹۷-۹۸
۲۴۲	۲۹۴	۵۳۶	۱۶۴۲	۱۶۵۱	۳۲۹۳۱۳۹۸-۹۹
۲۲۸	۲۹۹	۵۲۷	۲۲۶۸	۲۱۳۶	۴۴۰۴ ۱۳۹۹-۱۴۰۰
۲۰	۱۰	۳۰	۲۶۹	۱۰۰	۳۶۹پزشکی
۱۱۵	۱۵۴	۲۶۹	۱۳۴۹	۱۱۲۹	۲۴۷۸علوم انسانی
۳۴	۱۲	۴۶	۱۹۳	۵۸	۲۵۱علوم پایه
۲۳	۷۶	۹۹	۲۴۹	۷۲۶	۹۷۵فنی و مهندسی
۳۶	۴۷	۸۳	۱۱۰	۱۱۳	۲۲۳کشاورزی و دامپزشکی
.	.	.	۹۸	۱۰	۱۰۸هنر

دکترای تخصصی			دکترای حرفه‌ای			سال تحصیلی و گروه عمده رشته تحصیلی
زن	مرد	جمع	زن	مرد	جمع	
۱۹	۲۷	۴۶	۴۸	۶۱	۱۰۹۱۳۹۵-۹۶
۲۵	۳۵	۶۰	۵۳	۶۶	۱۱۹۱۳۹۶-۹۷
۳۰	۳۹	۶۹	۵۸	۶۱	۱۱۹۱۳۹۷-۹۸
۳۰	۲۷	۵۷	۶۶	۶۸	۱۳۴۱۳۹۸-۹۹
۳۷	۲۷	۶۴	۱۰۲	۵۶	۱۵۸ ۱۳۹۹-۱۴۰۰
۲۰	۱۰	۳۰	۵۰	۳۰	۸۰پزشکی
۶	۵	۱۱علوم انسانی
۷	۲	۹علوم پایه
.	۵	۵فنی و مهندسی
۴	۵	۹	۵۲	۲۶	۷۸کشاورزی و دامپزشکی
.هنر

مأخذ- وزارت علوم، تحقیقات و فناوری. مؤسسه پژوهش و برنامه‌ریزی آموزش عالی.

۳۰-۱۷- دانش‌آموختگان دوره‌های مختلف تحصیلی موسسات آموزش عالی به تفکیک نوع وابستگی به دستگاه اجرایی برحسب جنس

کاردانی (فوق دیپلم)			جمع کل			سال تحصیلی و گروه عمده رشته تحصیلی
زن	مرد	جمع	زن	مرد	جمع	
۱۰۵۴	۱۴۰۷	۲۴۶۱	۳۸۹۵	۴۷۹۷	۸۶۹۲۱۳۹۵-۹۶
۷۹۹	۹۷۸	۱۷۷۷	۳۵۷۵	۳۷۵۱	۷۳۲۶۱۳۹۶-۹۷
۹۲۸	۱۲۲۳	۲۱۵۱	۳۲۱۸	۳۸۰۴	۷۰۲۲۱۳۹۷-۹۸
۵۱۲	۷۰۴	۱۲۱۶	۲۴۹۲	۲۷۴۴	۵۲۳۶۹۹-۱۳۹۸
۶۰۷	۱۰۰	۱۴۰۷	۳۲۴۲	۳۳۱۸	۶۵۶۰۱۴۰۰-۱۳۹۹
						دانشگاه ها و موسسات آموزش عالی وزارت
.	.	.	۵۲۵	۳۷۲	۸۹۷علوم، تحقیقات و فناوری
۱۲	۲۲	۳۴	۷۳۲	۴۴۰	۱۱۷۲دانشگاه پیام نور
۱۴۷	۲۸۲	۴۲۹	۲۷۵	۵۶۶	۸۴۱دانشگاه جامع علمی و کاربردی
۳۶۶	۳۰۷	۶۷۳	۴۹۵	۶۲۶	۱۱۲۱دانشگاه فنی و حرفه‌ای
.	.	.	۱۱۳	۱۴۳	۲۵۶دانشگاه فرهنگیان
						دانشگاه ها و موسسه آموزش عالی وزارت
.	۱۹	۱۹	۳۴۳	۱۸۰	۵۲۳بهداشت، درمان و آموزش پزشکی
						دانشگاه ها و موسسه آموزش عالی سایر
.دستگاه های اجرایی
۸۲	۱۷۰	۲۵۲	۷۵۹	۹۹۱	۱۷۵۰دانشگاه آزاداسلامی
.مؤسسات آموزش عالی غیردولتی-غیرانتفاعی

۳۰-۱۷- دانش‌آموختگان دوره‌های مختلف تحصیلی موسسات آموزش عالی به تفکیک نوع وابستگی به دستگاه اجرایی بر حسب جنس (دنباله)

کارشناسی ارشد (فوق لیسانس)			کارشناسی (لیسانس)			سال تحصیلی و گروه عمده رشته تحصیلی
زن	مرد	جمع	زن	مرد	جمع	
۴۳۰	۴۵۷	۸۸۷	۲۳۴۴	۲۸۴۵	۵۱۸۹۱۳۹۵-۹۶
۵۴۹	۵۳۴	۱۰۸۳	۲۱۴۹	۲۱۳۸	۴۲۸۷۱۳۹۶-۹۷
۴۱۱	۵۳۹	۹۵۰	۱۷۹۱	۱۹۴۲	۳۷۳۳۱۳۹۷-۹۸
۲۴۲	۲۹۴	۵۳۶	۱۶۴۲	۱۶۵۱	۳۲۹۳۹۹-۱۳۹۸
۲۲۸	۲۹۹	۵۲۷	۲۲۶۸	۲۱۳۶	۴۴۰۴۱۴۰۰-۱۳۹۹
						دانشگاه ها و موسسات آموزش عالی وزارت
۸۸	۸۸	۱۷۶	۴۱۶	۲۶۰	۶۷۶علوم، تحقیقات و فناوری.....
۱۴	۱۴	۲۸	۷۰۶	۴۰۴	۱۱۱۰دانشگاه پیام نور.....
.	.	.	۱۲۸	۲۸۴	۴۱۲دانشگاه جامع علمی و کاربردی.....
.	.	.	۱۲۹	۳۱۹	۴۴۸دانشگاه فنی و حرفه‌ای.....
.	۱	۱	۱۱۳	۱۴۲	۲۵۵دانشگاه فرهنگیان.....
						دانشگاه ها و موسسه آموزش عالی وزارت
۲۶	۱۲	۳۸	۲۴۶	۱۰۹	۳۵۵بهداشت، درمان و آموزش پزشکی.....
						دانشگاه ها و موسسه آموزش عالی سایر
.دستگاه های اجرایی
۱۰۰	۱۸۴	۲۸۴	۵۳۰	۶۱۸	۱۱۴۸دانشگاه آزاداسلامی.....
.مؤسسات آموزش عالی غیردولتی-غیرانتفاعی.....

۳۰-۱۷- دانش‌آموختگان دوره‌های مختلف تحصیلی موسسات آموزش عالی به تفکیک نوع وابستگی به دستگاه اجرایی برحسب جنس (دنباله)

دکترای تخصصی			دکترای حرفه‌ای			سال تحصیلی و گروه عمده رشته تحصیلی
زن	مرد	جمع	زن	مرد	جمع	
۱۹	۲۷	۴۶	۴۸	۶۱	۱۰۹۱۳۹۵-۹۶
۲۵	۳۵	۶۰	۵۳	۶۶	۱۱۹۱۳۹۶-۹۷
۳۰	۳۹	۶۹	۵۸	۶۱	۱۱۹۱۳۹۷-۹۸
۳۰	۲۷	۵۷	۶۶	۶۸	۱۳۴۹۹-۱۳۹۸
۳۷	۲۷	۶۴	۱۰۲	۵۶	۱۵۸۱۴۰۰-۱۳۹۹
						دانشگاه‌ها و موسسات آموزش عالی وزارت
۷	۱۴	۲۱	۱۴	۱۰	۲۴علوم، تحقیقات و فناوری
۰	۰	۰	۰	۰	۰دانشگاه پیام نور
۰	۰	۰	۰	۰	۰دانشگاه جامع علمی و کاربردی
۰	۰	۰	۰	۰	۰دانشگاه فنی و حرفه‌ای
۰	۰	۰	۰	۰	۰دانشگاه فرهنگیان
						دانشگاه‌ها و موسسه آموزش عالی وزارت
۲۱	۱۰	۳۱	۵۰	۳۰	۸۰بهداشت، درمان و آموزش پزشکی
						دانشگاه‌ها و موسسه آموزش عالی سایر
۰	۰	۰	۰	۰	۰دستگاه‌های اجرایی
۹	۳	۱۲	۳۸	۱۶	۵۴دانشگاه آزاداسلامی
۰	۰	۰	۰	۰	۰مؤسسات آموزش عالی غیردولتی-غیرانتفاعی

مأخذ- وزارت علوم، تحقیقات و فناوری. مؤسسه پژوهش و برنامه‌ریزی آموزش عالی.

۱۷-۳۱- دانش‌آموختگان دوره‌های مختلف تحصیلی موسسات آموزش عالی برحسب شهرستان و جنس: سال تحصیلی ۱۴۰۰-۱۳۹۹

کاردانی (فوق دیپلم)			جمع کل			سال تحصیلی و گروه عمده رشته تحصیلی
زن	مرد	جمع	زن	مرد	جمع	
۶۰۷	۱۰۰	۱۴۰۷	۳۲۴۲	۳۳۱۸	۶۵۶۰	کل استان.....
۴۸۵	۶۰۳	۱۰۸۸	۲۵۸۹	۲۶۶۷	۵۲۵۶	شهرکرد.....
۰	۱۳۱	۱۳۱	۱۲۳	۳۴۴	۴۶۷	بروجن.....
۸۱	۲۱	۱۰۲	۲۶۴	۱۲۲	۳۸۶	فارسان.....
۴۰	۴۳	۸۳	۲۱۰	۱۵۶	۳۶۶	لردگان.....
۱	۲	۳	۳۷	۲۱	۵۸	اردل.....
۰	۰	۰	۰	۰	۰	کوه‌رنگ.....
۰	۰	۰	۱۵	۸	۲۳	کیار.....
۰	۰	۰	۴	۰	۴	سامان.....
۰	۰	۰	۰	۰	۰	بن.....
۰	۰	۰	۰	۰	۰	خانمیرزا.....

کارشناسی ارشد (فوق لیسانس)			کارشناسی (لیسانس)			سال تحصیلی و گروه عمده رشته تحصیلی
زن	مرد	جمع	زن	مرد	جمع	
۲۲۸	۲۹۹	۵۲۷	۲۲۶۸	۲۱۳۶	۴۴۰۴	کل استان.....
۲۲۶	۲۸۹	۵۱۵	۱۷۳۹	۱۶۹۲	۳۴۳۱	شهرکرد.....
۰	۱۰	۱۰	۱۲۳	۲۰۳	۳۲۶	بروجن.....
۲	۰	۲	۱۸۱	۱۰۱	۲۸۲	فارسان.....
۰	۰	۰	۱۷۰	۱۱۳	۲۸۳	لردگان.....
۰	۰	۰	۳۶	۱۹	۵۵	اردل.....
۰	۰	۰	۰	۰	۰	کوه‌رنگ.....
۰	۰	۰	۱۵	۸	۲۳	کیار.....
۰	۰	۰	۴	۰	۴	سامان.....
۰	۰	۰	۰	۰	۰	بن.....
۰	۰	۰	۰	۰	۰	خانمیرزا.....

۳۱-۱۷- دانش‌آموختگان دوره‌های مختلف تحصیلی موسسات آموزش عالی برحسب شهرستان و جنس: سال تحصیلی ۱۳۹۹-۱۴۰۰ (دنباله)

دکترای تخصصی			دکترای حرفه‌ای			سال تحصیلی و گروه عمده رشته تحصیلی
زن	مرد	جمع	زن	مرد	جمع	
۳۷	۲۷	۶۴	۱۰۲	۵۶	۱۵۸	کل استان.....
۳۷	۲۷	۶۴	۱۰۲	۵۶	۱۵۸	شهرکرد.....
.	بروجن.....
.	فارسان.....
.	لردگان.....
.	اردل.....
.	کوهرنگ.....
.	کیار.....
.	سامان.....
.	بن.....
.	خانمیرزا.....

مأخذ- وزارت علوم، تحقیقات و فناوری. مؤسسه پژوهش و برنامه‌ریزی آموزش عالی.

۱۷-۳۲- مربیان رسمی و پیمانی و مراکز ثابت اداره کل آموزش فنی و حرفه‌ای

سال و شهرستان	مراکز ثابت			مربیان		
	جمع	ویژه مردان	ویژه زنان	جمع	مرد	زن
.....۱۳۸۵	۳۳	۲۹	۴	۱۳	۳	۱
.....۱۳۹۰	۴۳	۳۶	۷	۲۱	۵	۱۱
.....۱۳۹۵	۷۵	۴۵	۳۰	۲۱	۵	۱۱
.....۱۳۹۶	۷۸	۴۸	۳۰	۲۱	۵	۱۱
.....۱۳۹۷	۶۹	۴۲	۲۷	۲۱	۵	۱۱
.....۱۳۹۸	۶۹	۴۰	۲۹	۲۱	۵	۱۱
.....۱۳۹۹	۷۲	۵۲	۲۰	۱۸	۸	۵
.....۱۴۰۰	۶۹	۳۹	۳۰	۱۸	۸	۵
شهرکرد.....	۲۸	۱۷	۱۱	۴	۲	۱
بروجن.....	۱۴	۱۰	۴	۳	۲	۱
فارسان.....	۵	۳	۲	۳	۲	۲
لردگان.....	۵	۴	۱	۳	۲	۱
اردل.....	۳	۲	۱	۲	۱	۰
کوهرنگ.....	۵	۱	۴	۱	۰	۰
کیار.....	۴	۱	۳	۱	۰	۰
سامان.....	۵	۱	۴	۲	۰	۰
بن.....	۰	۰	۰	۰	۰	۰
خانمیرزا.....	۰	۰	۰	۰	۰	۰

مأخذ- اداره کل آموزش فنی و حرفه‌ای استان چهارمحال و بختیاری.

۳۳-۱۷- تعداد آموزش‌دیدگان مراکز ثابت اداره کل آموزش فنی و حرفه‌ای استان برحسب گروه‌های عمده آموزشی به تفکیک جنس

خدمات		صنعت		آموزش‌دیدگان			سال و شهرستان
زن	مرد	زن	مرد	زن	مرد	جمع	
۳۹۹۰	۱۵۶۰	۵۲۵	۳۵۵۰	۶۴۹۸	۵۹۶۱	۱۲۴۵۹۱۳۸۵
۲۰۶۴	۴۱۰	۱۰۲۶	۳۹۰۷	۵۴۸۱	۵۲۶۰	۱۰۷۴۱۱۳۹۰
۲۹۹۲	۱۴۴۷	۵۷۱	۴۰۷۴	۶۶۵۱	۶۴۱۶	۱۳۰۶۷۱۳۹۵
۲۹۷۸	۲۴۲۵	۶۷۹	۴۹۸۷	۷۵۲۶	۸۳۶۶	۱۵۸۹۲۱۳۹۶
۱۷۶۸	۲۰۰۴	۳۱۸	۶۷۳۷	۵۶۹۳	۱۰۰۹۷	۱۵۷۹۰۱۳۹۷
۱۸۹۳	۱۳۰۴	۴۹۴	۷۳۰۶	۵۳۲۶	۹۴۶۶	۱۴۷۹۲۱۳۹۸
۷۹۲	۱۱۵۹	۲۰۹	۵۰۳۱	۳۴۳۳	۶۸۴۸	۱۰۲۸۱۱۳۹۹
۱۷۵	۱۲۵۰	۱۸۴	۵۹۰۴	۳۸۴۱	۷۸۳۶	۱۱۶۷۷ ۱۴۰۰
۴۷۲	۷۴۸	۸۳	۲۶۷۴	۱۵۵۳	۳۷۸۹	۵۳۴۲شهرکرد ^(۱)
۱۹	۲۸۳	۹	۱۲۲۸	۴۴۶	۱۵۳۹	۱۹۸۵بروجن
۱۱۳	۲۵	۱۲	۵۳۳	۳۸۷	۵۶۳	۹۵۰فارسان
۷	۲۹	۲۶	۷۲۸	۴۵۰	۷۷۶	۱۲۲۶لردگان ^(۲)
۷۲	۴۵	۰	۱۹۵	۱۲۵	۳۹۹	۵۲۴اردل
۱۰۸	۷۲	۰	۱۳۲	۳۰۲	۲۲۵	۵۲۷کوه‌رنگ
۱۹	۲۰	۰	۲۰۹	۱۸۲	۲۷۸	۴۶۰کیار
۶۵	۲۸	۵۴	۲۰۵	۳۹۶	۲۶۷	۶۶۳سامان
...بن ^(۱)
...خانمیرزا ^(۲)

۱۷-۳۳- تعداد آموزش دیدگان مراکز ثابت اداره کل آموزش فنی و حرفه‌ای استان برحسب گروه‌های عمده آموزشی به تفکیک جنس (دنباله)

فرهنگ و هنر		کشاورزی		سال و شهرستان
زن	مرد	زن	مرد	
۱۸۴۶	۰۰۰	۱۳۷	۸۵۱۱۳۸۵
۱۳۵۶	۸۴	۱۰۳۵	۸۵۹۱۳۹۰
۲۳۵۹	۱۹۲	۷۲۹	۷۰۳۱۳۹۵
۲۸۸۳	۹۱	۹۸۶	۸۶۳۱۳۹۶
۲۸۹۹	۵۳۳	۷۰۸	۸۲۳۱۳۹۷
۲۲۵۸	۱۶۶	۶۸۱	۶۹۰۱۳۹۸
۲۰۱۰	۹۸	۴۲۲	۵۶۰۱۳۹۹
۲۴۸۱	۱۵۶	۳۰۱	۵۲۶ ۱۴۰۰
۸۸۹	۱۱۹	۱۰۹	۲۴۸شهرکرد ^(۱)
۳۴۹	۵	۶۹	۲۳بروجن
۲۱۸	۲	۴۴	۳فارسان
۴۱۳	۹	۴	۱۰لردگان ^(۲)
۴۳	۲۰	۱۰	۱۳۹اردل
۱۵۶	۰	۳۸	۲۱کوه‌رنگ
۱۵۵	۱	۸	۴۸کیار
۲۵۸	۰	۱۹	۳۴سامان
۰۰۰	۰۰۰	۰۰۰	۰۰۰بن ^(۱)
۰۰۰	۰۰۰	۰۰۰	۰۰۰خانمیرزا ^(۲)

(۱) اطلاعات شهرستان بن در شهرستان شهرکرد لحاظ شده است.

(۲) اطلاعات شهرستان خانمیرزا در شهرستان لردگان لحاظ شده است.

مأخذ- اداره کل آموزش فنی و حرفه‌ای استان چهارمحال و بختیاری

