




هزینه و درآمد خانوار



مقدمه

بررسی هزینه و درآمد خانوار (بودجه خانوار)، برای اولین بار در سال ۱۳۱۴ توسط بانک ملی ایران انجام شده و هدف اصلی این بررسی، به دست آوردن ضرایب مصرف برای محاسبه شاخص هزینه زندگی بوده است.

در سال ۱۳۳۸ پس از یک وقفه طولانی، اداره بررسی‌های اقتصادی بانک ملی ایران به منظور تجدید نظر در ضرایب اهمیت شاخص هزینه زندگی، در ۲۳ شهر کشور، با مراجعه به خانوارهای نمونه به تهیه آمار در این زمینه مبادرت نمود. از سال ۱۳۴۴ بانک مرکزی ایران، بررسی‌هایی را در مورد هزینه و درآمد خانوارهای شهری، به‌طور مرتب انجام داده است. از سال ۱۳۴۷، آمارگیری از هزینه خانوارها در نقاط شهری و در مقیاسی گسترده‌تر، توسط مرکز آمار ایران شروع شد. این آمارگیری از سال ۱۳۵۳ علاوه بر هزینه، درآمد خانوارهای شهری را نیز شامل می‌شود و تاکنون به استثنای سال‌های ۱۳۵۷، ۱۳۵۵ و ۱۳۶۰، همه ساله انجام شده و نتایج آن استخراج و منتشر شده است. آمارگیری از هزینه و درآمد خانوارهای روستایی، در سال ۱۳۴۲ برای اولین بار توسط اداره کل آمار عمومی سابق انجام شد و سپس با تأسیس مرکز آمار ایران در سال ۱۳۴۴، در مقیاسی وسیع‌تر، ادامه یافت.

در حال حاضر، آمار هزینه و درآمد خانوارهای شهری، از طریق دو منبع "مرکز آمار ایران" و "بانک مرکزی جمهوری اسلامی ایران" و آمار هزینه و درآمد خانوارهای روستایی، توسط مرکز آمار ایران منتشر می‌شود.

در این فصل، آمار متوسط هزینه‌های خوراکی و غیرخوراکی سالانه یک خانوار شهری و روستایی برحسب دهک‌های هزینه و وسعت خانوار و متوسط درآمد سالانه خانوارهای مذکور برحسب منابع درآمد، براساس نتایج طرح‌های آماری مرکز آمار ایران ارائه شده است. طرح‌های مذکور، با استفاده از توصیه‌های سازمان ملل متحد (براساس نشریه‌های NHSCP^۱ و SNA^۲) به روش آمارگیری نمونه‌ای، از طریق مراجعه به خانوارهای نمونه در نقاط شهری و روستایی انجام می‌گیرد.

1- National Household Survey Capability Programme, New Yourk.

2- System Of National Accounts, ۱۹۹۳.

تعاریف و مفاهیم

هزینه مصرفی خانوار: ارزش ریالی کالاها و یا خدماتی است که توسط خانوار و به منظور مصرف یا هدیه به دیگران از روش‌های خرید، تولید خانگی، در برابر خدمت، از محل کسب و رایگان (از سازمان‌ها) تهیه شده است.

هزینه ناخالص خانوار: هزینه خانوار با در نظر گرفتن ارزش ریالی فروش کالاهای دست دوم است.

هزینه خالص خانوار: هرگاه ارزش کالای دست دوم فروش رفته، از ارزش کالای مشابه خریداری شده، در دوره آماری کسر شود، باقی مانده هزینه خالص خانوار در کالای مربوطه خواهد بود.

خانوار، نقاط شهری، نقاط روستایی: رجوع کنید به تعاریف و مفاهیم «فصل ۳- جمعیت».

دهک هزینه: مقادیری از هزینه (خالص/ ناخالص) هستند که خانوارهای آمارگیری شده را از نظر هزینه (خالص/ ناخالص) به ده قسمت مساوی تقسیم می‌کنند. بنابراین $(i \times 10) \%$ از خانوارهای آمارگیری شده، دارای هزینه‌ای (خالص/ ناخالص) کمتر از دهک i ام هزینه (خالص / ناخالص)، $(i = 1, \dots, 10)$.

درآمد خانوار: وجوه و ارزش ریالی کالاها و خدماتی است که در برابر کار انجام شده یا سرمایه به کار افتاده و یا از طریق منابع دیگر (حقوق بازنشستگی، درآمد حاصل از دارایی‌ها، دریافتی‌های انتقالی و نظایر آن) به مجموع اعضای خانوار تعلق می‌گیرد.

در این طرح، انواع درآمد خالص به شرح زیر است:

درآمد خالص مزد و حقوق‌بگیری بخش عمومی: درآمد تمامی اعضای شاغل مزد و حقوق‌بگیر خانوار در بخش عمومی شامل دریافتی‌های مستمر و غیرمستمر پولی و غیرپولی آنها پس از کسر مالیات و بازنشستگی است.

درآمد خالص مزد و حقوق‌بگیری بخش تعاونی: درآمد تمامی اعضای شاغل مزد و حقوق‌بگیر خانوار در بخش تعاونی شامل دریافتی‌های پولی و غیرپولی آنها پس از کسر مالیات و بازنشستگی است.

درآمد خالص مزد و حقوق‌بگیری بخش خصوصی: درآمد تمامی اعضای شاغل مزد و حقوق‌بگیر خانوار در بخش خصوصی که شامل مزد و حقوق و مزایای مستمر و غیرمستمر پولی و غیرپولی آنها پس از کسر مالیات و بازنشستگی است.

درآمد مشاغل آزاد کشاورزی: درآمد افرادی از خانوار که در بخش کشاورزی، به صورت کارفرما و یا کارکن مستقل کار می‌کنند، پس از کسر هزینه‌های شغلی، به عنوان درآمد خالص مشاغل آزاد

کشاورزی تلقی شده است. هزینه‌های شغلی شامل مزد و حقوق پرداختی، هزینه مواد اولیه، ابزار بی‌دوام، استهلاک، سایر هزینه‌های تولید و همچنین مالیات شغلی می‌باشد.

درآمد مشاغل آزاد غیرکشاورزی: درآمد افرادی از خانوار که به صورت کارفرما یا کارکن مستقل، در مشاغل آزاد غیرکشاورزی به کار اشتغال دارند، پس از کسر هزینه‌های شغلی، به عنوان خالص درآمد مشاغل آزاد غیرکشاورزی منظور شده است.

درآمدهای متفرقه: تمامی وجوه و ارزش ریالی کالاها و خدماتی است که خانوار به جز از طریق اشتغال اعضای خود، دریافت کرده است و شامل حقوق بازنشستگی و پاداش پایان خدمت، درآمد حاصل از دارایی‌ها، دریافت یارانه و نظایر آن است.

گزیده اطلاعات

در سال ۱۴۰۰ متوسط هزینه‌های خالص سالانه یک خانوار شهری برابر ۸۱۰۳۰۰ هزار ریال بوده که شامل ۵۰۹۲۵۷ هزارریال معادل ۶۷/۲ درصد هزینه‌های غیرخوراکی و ۳۰۱۰۴۴ هزار ریال معادل ۳۷/۲ درصد هزینه‌های خوراکی و دخانی می‌باشد. متوسط هزینه‌های خالص سالانه یک خانوار روستایی در سال ۱۴۰۰ برابر ۵۳۴۵۳۱ هزار ریال بوده که شامل ۳۰۴۰۵۸ هزارریال معادل ۵۶/۹ درصد هزینه‌های غیرخوراکی و ۲۳۰۴۷۳ هزار ریال معادل ۴۳/۱ درصد هزینه‌های خوراکی و دخانی می‌باشد.

در سال ۱۴۰۰ از ۵۰۹۲۵۷ هزار ریال متوسط هزینه‌های خالص سالانه غیرخوراکی یک خانوار شهری، هزینه مسکن برابر ۱۷۵۶۵۳ هزار ریال معادل ۳۴/۵ بیش‌ترین سهم و هزینه تفریحات، سرگرمی‌ها و خدمات فرهنگی و حقوقی برابر ۱۳۲۱۹ هزار ریال معادل ۲/۶ درصد کمترین سهم را داشته‌اند. همچنین از ۳۰۱۰۴۴ هزارریال هزینه‌های خالص خوراکی و دخانی یک خانوار شهری، هزینه گوشت برابر ۶۸۳۶۱ ریال معادل ۲۲/۷ درصد بیش‌ترین سهم و هزینه روغن و چربی‌ها برابر ۸۱۱۹ هزار ریال معادل ۲/۷ درصد کمترین سهم را داشته‌اند.

در سال ۱۴۰۰ از ۳۰۴۰۵۸ هزار ریال متوسط هزینه‌های خالص سالانه غیرخوراکی یک خانوار روستایی هزینه کالاها و خدمات متفرقه خانوار برابر ۶۴۰۴۰ هزار ریال معادل ۲۱/۱ درصد بیش‌ترین و هزینه تفریحات، سرگرمی‌ها و خدمات فرهنگی با ۶۸۹۶ ریال معادل ۲/۳ درصد کمترین سهم را داشته‌اند. همچنین از ۲۳۰۴۷۳ هزارریال هزینه‌های خالص خوراکی و دخانی یک خانوار روستایی، هزینه گوشت رقمی برابر ۴۸۹۸۲ هزار ریال معادل ۲۱/۳ درصد بیش‌ترین سهم و هزینه روغن‌ها و چربی‌های خوراکی با ۵۱۹۲ هزار ریال معادل ۲/۳ درصد کمترین سهم را داشته است.

در سال ۱۴۰۰ برآورد متوسط درآمد یک خانوار شهری در حدود ۱۱۲۴۲۱۷ هزار ریال می‌باشد که از میان منابع موجود بیش‌ترین سهم به درآمدهای متفرقه برابر ۵۷۲۲۲۹ هزار ریال معادل ۵۰/۹ درصد و کمترین سهم به درآمد از مشاغل آزاد برابر ۱۸۵۹۵۴ هزار ریال معادل ۱۶/۵ درصد اختصاص دارد. همچنین برآورد متوسط درآمد خالص یک خانوار روستایی در حدود ۶۴۱۰۲۸ هزار ریال می‌باشد که از میان منابع موجود بیش‌ترین سهم به درآمد حاصل از حقوق‌بگیری برابر ۲۶۳۷۹۷ هزار ریال معادل با ۴۱/۲ درصد و کم‌ترین سهم به درآمد حاصل از مشاغل آزاد برابر ۱۶۵۸۰۳ هزار ریال معادل با ۲۵/۹ درصد اختصاص دارد.

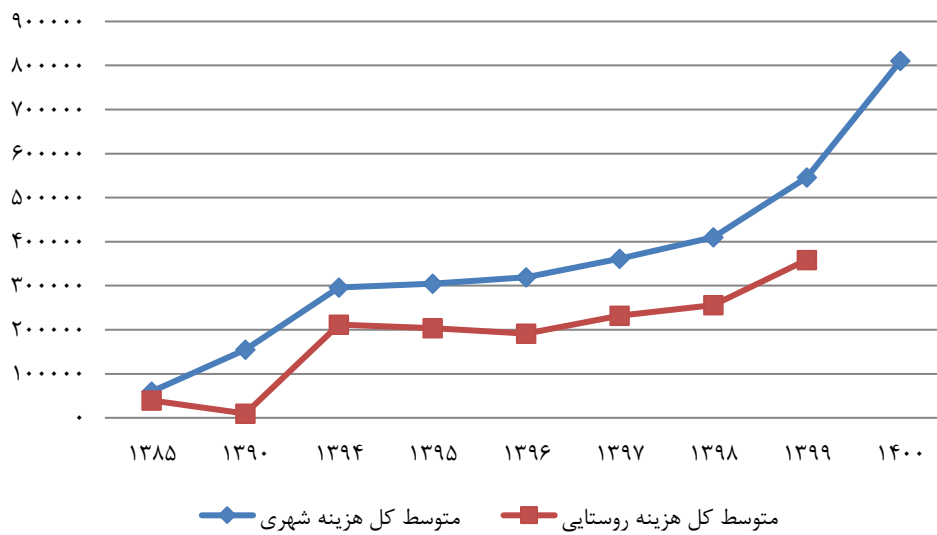
۱-۲۱- متوسط هزینه‌های خالص سالانه یک خانوار شهری و روستایی (هزار ریال)

شرح	۱۳۸۵	۱۳۹۰	۱۳۹۵	۱۳۹۶
خانوار شهری	۵۹۸۱۱	۱۵۴۹۴۴	۳۰۴۸۳۲	۳۱۹۲۲۸
..... هزینه‌های غیرخوراکی	۴۰۰۱۷	۱۱۰۵۵۳	۲۰۹۴۶۵	۲۲۴۰۳۷
..... هزینه‌های خوراکی و دخانی	۱۹۷۹۳	۴۴۳۹۱	۹۵۳۶۷	۹۵۱۹۱
خانوار روستایی	۳۹۳۰۸	۹۷۷۲۳	۲۰۳۴۵۲	۱۹۱۱۸۷
..... هزینه‌های غیرخوراکی	۲۱۲۲۹	۶۲۵۴۳	۱۲۳۸۰۲	۱۱۸۵۴۲
..... هزینه‌های خوراکی و دخانی	۱۸۰۷۹	۳۵۱۸۰	۷۹۶۵۰	۷۲۶۴۵

شرح	۱۳۹۷	۱۳۹۸	۱۳۹۹	۱۴۰۰
خانوار شهری	۳۶۱۵۱۷	۴۰۹۸۹۹	۵۴۶۱۲۸	۸۱۰۳۰۰
..... هزینه‌های غیرخوراکی	۲۴۹۴۳۷	۲۷۹۰۲۰	۳۶۴۱۲۳	۵۰۹۲۵۷
..... هزینه‌های خوراکی و دخانی	۱۱۲۰۸۰	۱۳۰۸۷۹	۱۸۲۰۰۶	۳۰۱۰۴۴
خانوار روستایی	۲۳۱۷۷۵	۲۵۶۲۴۵	۳۵۸۶۷۳	۵۳۴۵۳۱
..... هزینه‌های غیرخوراکی	۱۳۹۴۹۳	۱۵۳۱۱۳	۲۱۳۴۹۶	۳۰۴۰۵۸
..... هزینه‌های خوراکی و دخانی	۹۲۲۸۲	۱۰۳۱۳۲	۱۴۵۱۷۷	۲۳۰۴۷۳

مأخذ- مرکز آمار ایران. دفتر جمعیت، نیروی کار و سرشماری.

نمودار ۱-۲۱- متوسط هزینه های خالص سالانه یک خانوار شهری و روستایی استان طی سال های ۱۳۸۵-۱۴۰۰ هزار ریال



منبع: جدول ۱-۲۱

۲-۲۱- متوسط هزینه‌های خالص غیرخوراکی سالانه یک خانوار شهری بر حسب اقلام عمده (هزارریال)

شرح	۱۳۸۵	۱۳۹۰	۱۳۹۵	۱۳۹۶
جمع.....	۴۰۰۱۷	۱۱۰۵۵۳	۲۰۹۴۶۵	۲۲۴۰۳۷
پوشاک و کفش.....	۳۸۹۰	۸۵۷۳	۱۵۷۹۰	۱۷۱۳۸
پوشاک و تعمیرات آن.....	۳۰۰۸	۶۳۹۴	۱۲۵۰۴	۱۳۹۲۱
انواع کفش و تعمیرات آن.....	۸۸۲	۲۱۷۹	۳۲۸۵	۳۲۱۸
مسکن.....	۱۳۷۴۲	۳۳۳۲۰	۵۸۱۰۳	۶۳۸۶۶
اجاره‌بها و سایر هزینه‌های منزل مسکونی.....	۱۱۴۵۱	۲۴۷۲۴	۴۸۹۳۱	۵۴۹۵۱
آب و فاضلاب، سوخت و روشنایی منزل مسکونی.....	۲۲۹۲	۸۵۹۶	۹۱۷۲	۸۹۱۵
لوازم، اثاث، ملزومات و خدمات خانوار.....	۴۲۲۷	۸۶۵۴	۱۹۳۶۹	۲۰۷۸۴
مبلمان، اثاث ثابت، فرش و کفپوش و تعمیرات آن‌ها.....	۷۶۴	۲۰۰۸	۶۵۳۴	۴۸۷۸
لوازم و اثاث منزل.....	۷۴۰	۹۲۴	۱۴۴۸	۲۵۰۴
وسایل حرارتی و پخت و پز، یخچال و سایر وسایل عمده.....	۷۷۵	۱۷۹۲	۳۸۷۵	۴۸۸۳
ظروف، لوازم آشپزخانه و سایر وسایل منزل و تعمیرات آن‌ها.....	۵۹۰	۱۴۳۵	۱۲۲۹	۱۹۷۵
کالاها و لوازم مصرفی بی‌دوام و کم‌دوام منزل.....	۱۳۵۳	۲۴۲۳	۶۱۷۰	۶۵۱۰
خدمات خانگی.....	۵	۷۲	۱۱۳	۳۴
بهداشت و درمان.....	۶۰۴۲	۱۶۵۳۶	۳۲۵۹۰	۳۳۰۷۸
هزینه‌های بهداشتی و درمانی.....	۴۸۲۱	۱۲۱۲۸	۲۱۰۲۹	۱۹۴۷۰
هزینه بیمه‌های اجتماعی و درمانی.....	۱۲۲۲	۴۴۰۷	۱۱۵۶۱	۱۳۶۰۹
حمل و نقل و ارتباطات.....	۵۱۱۹	۲۰۶۳۰	۳۳۴۹۲	۳۴۶۸۲
حمل و نقل.....	۲۷۷۱	۱۵۲۴۳	۲۴۳۶۸	۲۵۹۲۰
ارتباطات.....	۲۳۴۸	۵۳۸۷	۹۱۲۴	۸۷۶۲
تفریحات، سرگرمی‌ها و خدمات فرهنگی.....	۱۳۴۰	۵۰۸۶	۸۲۱۰	۸۹۶۶
تفریحات و سرگرمی‌ها.....	۲۹۵	۱۴۲۷	۲۹۲۱	۳۱۳۳
تحصیل و آموزش.....	۱۰۴۴	۳۶۵۹	۵۲۸۹	۵۸۳۳
کالاها و خدمات متفرقه خانوار.....	۵۶۵۷	۱۷۷۵۴	۴۱۹۱۲	۴۵۵۲۳
خدمات شخصی و وسایل آرایشی.....	۱۰۴۸	۲۳۶۶	۵۷۷۳	۷۰۸۹
لوازم زینتی و شخصی.....	۴۲۰	۲۱۰۳	۴۵۵۵	۲۸۳۳
هزینه‌های هتل، مسافرخانه و مسافرت‌های دسته جمعی.....	۵۴	۲۴۰۲	۱۲۴۵	۱۰۹۱
خدمات مالی و حقوقی.....	۱۳۴	۶۲۵	۵۰۸۹	۱۷۳۳
هزینه‌های مذهبی.....	۷۸۷	۸۸۲	۱۱۹۶	۱۰۹۵
هزینه‌های متفرقه.....	۳۲۱۴	۹۳۷۵	۲۴۰۵۳	۳۱۶۸۳

۲-۲۱- متوسط هزینه‌های خالص غیرخوراکی سالانه یک خانوار شهری برحسب اقلام عمده (دنباله)
(هزار ریال)

شرح	۱۳۹۷	۱۳۹۸	۱۳۹۹	۱۴۰۰
جمع.....	۲۴۹۴۳۷	۲۷۹۰۲۰	۳۶۴۱۲۳	۵۰۹۲۵۷
پوشاک و کفش.....	۱۲۴۲۶	۱۲۷۵۵	۱۸۶۵۱	۳۲۷۷۷
پوشاک و تعمیرات آن.....	۹۰۵۲	۹۱۱۹	۱۴۹۸۹	۲۶۴۶۰
انواع کفش و تعمیرات آن.....	۳۳۷۴	۳۶۳۶	۳۶۶۲	۶۳۱۷
مسکن.....	۷۵۶۳۹	۸۸۴۲۳	۱۱۵۶۵۰	۱۷۵۶۵۳
اجاره‌بها و سایر هزینه‌های منزل مسکونی.....	۶۴۲۰۲	۷۶۱۷۹	۱۰۳۹۹۱	۱۶۲۳۷۳
آب و فاضلاب، سوخت و روشنایی منزل مسکونی.....	۱۱۴۳۷	۱۲۲۴۴	۱۱۶۵۹	۱۳۲۸۰
لوازم، اثاث، ملزومات و خدمات خانوار.....	۲۳۱۰۵	۲۴۷۱۰	۳۲۰۱۵	۵۳۹۲۹
مبلمان، اثاث ثابت، فرش و کفپوش و تعمیرات آن‌ها.....	۶۳۶۳	۴۷۲۷	۴۵۰۴	۸۵۲۶
لوازم و اثاث منزل.....	۹۵۷	۷۹۲	۱۴۱۵	۱۵۷۱
وسایل حرارتی و پخت و پز، یخچال و سایر وسایل عمده.....	۵۶۵۹	۶۹۴۸	۶۷۵۶	۱۴۵۲۶
ظروف، لوازم آشپزخانه و سایر وسایل منزل و تعمیرات آن‌ها.....	۱۵۵۲	۱۰۵۰	۲۱۱۲	۳۲۶۱
کالاها و لوازم مصرفی بی‌دوام و کم‌دوام منزل.....	۸۵۳۹	۱۱۰۷۳	۱۷۱۹۶	۲۵۹۶۹
خدمات خانگی.....	۳۵	۱۲۱	۳۴	۷۷
بهداشت و درمان.....	۳۸۶۵۹	۴۷۰۶۲	۶۷۷۴۳	۸۵۶۰۴
هزینه‌های بهداشتی و درمانی.....	۲۴۰۳۴	۳۰۵۰۱	۴۶۲۲۱	۵۳۸۹۱
هزینه بیمه‌های اجتماعی و درمانی.....	۱۴۶۲۵	۱۶۵۶۱	۲۱۵۲۲	۳۱۷۱۳
حمل و نقل و ارتباطات.....	۴۲۱۱۶	۴۶۱۸۱	۶۱۸۴۷	۷۳۱۴۸
حمل و نقل.....	۳۲۶۰۰	۳۷۰۱۹	۴۷۱۹۲	۵۲۲۱۷
ارتباطات.....	۹۵۱۵	۹۱۶۲	۱۴۶۵۵	۲۰۹۳۱
تفریحات، سرگرمی‌ها و خدمات فرهنگی.....	۱۰۶۴۶	۱۱۱۶۶	۹۲۲۰	۱۳۲۱۹
تفریحات و سرگرمی‌ها.....	۳۹۶۰	۳۳۴۹	۲۲۶۷	۴۹۷۳
تحصیل و آموزش.....	۶۶۸۵	۷۸۱۷	۶۹۵۳	۸۲۴۶
کالاها و خدمات متفرقه خانوار.....	۴۶۸۴۷	۴۸۷۲۲	۵۸۹۹۶	۷۴۹۲۶
خدمات شخصی و وسایل آرایشی.....	۶۸۵۷	۷۹۵۴	۱۰۵۰۰	۱۶۴۲۴
لوازم زینتی و شخصی.....	-۱۶۱	-۱۸۴۲	۴۱۲	-۴۳۰۲
هزینه‌های هتل، مسافرخانه و مسافرت‌های دسته جمعی.....	۱۶۳۲	۲۲۸۷	۵۲۶	۳۲۵
خدمات مالی و حقوقی.....	۲۹۹۱	۱۹۵۱	۴۶۶۶	۳۰۰۸
هزینه‌های مذهبی.....	۱۵۸۳	۱۸۱۵	۱۵۷۷	۱۹۳۹
هزینه‌های متفرقه.....	۳۳۹۴۷	۳۶۵۵۸	۴۱۳۱۵	۵۷۵۳۲

مأخذ- مرکز آمار ایران. دفتر جمعیت، نیروی کار و سرشماری.

۲۱-۳- متوسط هزینه‌های خالص خوراکی و دخانی سالانه یک خانوار شهری برحسب اقلام عمده (هزار ریال)

شرح	۱۳۸۵	۱۳۹۰	۱۳۹۵	۱۳۹۶
جمع.....	۱۹۷۹۳	۴۴۳۹۰	۹۵۳۶۷	۹۵۱۹۱
آرد، رشته، غلات، نان و فرآورده‌های آن.....	۳۳۰۶	۸۸۲۳	۱۷۷۶۸	۱۷۹۰۸
آرد، رشته و ماکارونی.....	۴۵۲	۱۱۰۳	۲۰۸۶	۱۶۹۶
غلات.....	۲۲۸۴	۴۳۸۵	۱۰۰۱۰	۱۰۰۲۱
انواع نان.....	۳۹۸	۳۰۵۷	۴۵۳۴	۴۹۴۱
بیسکویت، کیک و ویفر.....	۱۷۱	۲۷۹	۱۱۳۹	۱۲۴۹
گوشت.....	۵۲۹۹	۱۲۹۵۰	۲۲۷۷۸	۲۴۳۴۵
گوشت دام.....	۳۱۵۹	۸۰۳۵	۱۲۶۷۹	۱۴۴۳۶
گوشت پرندگان.....	۱۷۵۲	۳۷۷۱	۷۶۱۱	۷۲۱۴
گوشت حیوانات دریایی.....	۳۸۸	۱۱۴۴	۲۴۸۸	۲۶۹۵
شیر و فرآورده‌های آن و تخم پرندگان.....	۲۰۲۸	۴۰۵۱	۱۰۲۴۴	۱۰۱۵۱
انواع شیر.....	۵۴۰	۱۱۶۱	۲۷۰۸	۲۱۰۵
فرآورده‌های شیر.....	۱۱۴۰	۲۱۰۶	۵۸۳۵	۶۱۹۵
انواع تخم پرندگان.....	۳۴۸	۷۸۴	۱۷۰۱	۱۸۵۰
روغن‌ها و چربی‌ها.....	۳۸۴	۱۳۲۰	۲۶۰۸	۲۳۲۸
روغن‌ها و چربی‌های حیوانی.....	۶۸	۴۷	۱	۰
روغن‌های نباتی.....	۳۱۶	۱۲۷۳	۲۶۰۶	۲۳۲۸
میوه‌ها و سبزی‌ها.....	۳۸۸۹	۵۷۳۶	۱۶۷۷۸	۱۶۳۶۲
انواع میوه.....	۲۲۵۳	۲۸۹۵	۹۷۴۳	۹۱۲۸
انواع سبزی.....	۱۶۱۶	۲۸۲۵	۶۹۹۳	۷۲۰۶
میوه‌ها و سبزی‌های آماده (برای مصرف در منزل).....	۲۰	۱۶	۴۱	۲۸
خشکبار و حبوبات.....	۱۱۲۰	۲۷۹۶	۵۲۷۴	۶۱۰۸
خشکبار.....	۷۷۳	۲۱۰۷	۳۷۷۱	۴۶۹۷
حبوبات.....	۳۴۷	۶۸۹	۱۵۰۳	۱۴۱۱
قند و شکر، شیرینی‌ها، چای، قهوه و کاکائو.....	۱۸۰۶	۴۶۲۴	۱۰۲۱۹	۹۴۲۵
قند و شکر.....	۲۷۲	۹۹۴	۱۶۹۵	۱۵۰۴
انواع شیرینی‌ها، مرباها و عسل.....	۱۰۷۳	۲۴۳۵	۶۵۹۶	۵۹۳۷
چای، قهوه و کاکائو.....	۴۶۱	۱۱۹۴	۱۹۲۸	۱۹۸۴
ادویه‌ها، چاشنی‌ها و سایر ترکیبات خوراکی.....	۷۲۰	۱۵۲۹	۳۳۰۳	۲۷۳۲
انواع ادویه.....	۲۳۴	۵۲۹	۴۰۲	۵۳۶
چاشنی‌ها و سایر ترکیبات خوراکی.....	۴۸۷	۱۰۰۱	۲۹۰۰	۲۱۹۶
نوشابه‌ها، غذاهای آماده و دخانیات.....	۱۲۴۱	۲۵۶۱	۶۳۹۶	۵۸۳۲
انواع نوشابه‌ها.....	۳۵۳	۷۶۷	۲۰۵۶	۱۶۲۶
غذاهای آماده و تنقلات.....	۴۵۹	۸۱۳	۱۷۶۱	۱۸۲۹
دخانیات.....	۴۲۸	۹۸۱	۲۵۸۰	۲۳۷۷

۳-۲۱- متوسط هزینه‌های خالص خوراکی و دخانی سالانه یک خانوار شهری برحسب اقلام عمده (هزار ریال)

شرح	۱۳۹۷	۱۳۹۸	۱۳۹۹	۱۴۰۰
جمع.....	۱۱۲۰۸۰	۱۳۰۸۷۹	۱۸۲۰۰۶	۳۰۱۰۴۴
آرد، رشته، غلات، نان و فرآورده‌های آن.....	۲۰۴۹۰	۲۲۶۴۵	۳۴۵۳۰	۵۵۳۰۳
آرد، رشته و ماکارونی.....	۱۹۳۲	۳۱۲۳	۴۵۲۹	۵۴۹۵
غلات.....	۱۱۲۵۹	۱۱۰۰۴	۲۰۰۹۹	۳۶۳۳۳
انواع نان.....	۵۳۷۳	۶۶۱۰	۷۴۹۱	۹۵۶۴
بیسکویت، کیک و ویفر.....	۱۹۲۶	۱۹۰۸	۲۴۱۱	۳۹۱۰
گوشت.....	۲۹۰۷۱	۳۴۳۰۴	۴۱۸۳۷	۶۸۳۶۱
گوشت دام.....	۱۵۹۸۳	۱۸۴۱۴	۲۱۹۸۰	۳۹۳۱۴
گوشت پرندگان.....	۱۰۳۴۳	۱۳۳۰۸	۱۷۱۱۲	۲۳۷۸۲
گوشت حیوانات دریایی.....	۲۷۴۴	۲۵۸۲	۲۷۴۴	۵۲۶۵
شیر و فرآورده‌های آن و تخم پرندگان.....	۱۲۴۸۳	۱۴۳۹۸	۲۰۱۳۲	۳۳۴۱۸
انواع شیر.....	۳۱۸۵	۳۲۶۵	۴۶۶۵	۶۶۸۲
فراورده‌های شیر.....	۶۸۵۰	۸۷۳۶	۱۱۲۷۸	۲۰۱۶۳
انواع تخم پرندگان.....	۲۴۴۸	۲۳۹۶	۴۱۸۹	۶۵۷۳
روغن‌ها و چربی‌ها.....	۲۶۳۲	۳۰۲۶	۳۸۱۹	۸۱۱۹
روغن‌ها و چربی‌های حیوانی.....	۲۵	۳	۶۵	۱۷۲۳
روغن‌های نباتی.....	۲۶۰۷	۳۰۲۳	۳۷۵۴	۶۳۹۶
میوه‌ها و سبزی‌ها.....	۲۰۳۹۷	۲۴۳۹۴	۳۹۲۸۷	۶۷۶۹۹
انواع میوه.....	۱۱۲۵۳	۱۲۲۴۱	۲۰۸۴۵	۳۴۱۰۱
انواع سبزی.....	۹۱۳۱	۱۲۱۱۲	۱۸۴۲۸	۳۳۴۹۹
میوه‌ها و سبزی‌های آماده (برای مصرف در منزل).....	۱۳	۴۱	۱۴	۹۸
خشکبار و حبوبات.....	۵۴۷۷	۴۷۲۶	۱۰۵۲۹	۱۵۷۱۴
خشکبار.....	۴۱۷۱	۳۴۱۶	۸۶۰۰	۱۱۲۶۳
حبوبات.....	۱۳۰۵	۱۳۱۰	۱۹۳۰	۴۴۵۲
قند و شکر، شیرینی‌ها، چای، قهوه و کاکائو.....	۱۰۲۰۰	۱۳۰۷۷	۱۷۱۷۸	۲۷۹۵۸
قند و شکر.....	۱۵۳۸	۲۴۶۳	۲۸۸۲	۵۰۰۴
انواع شیرینی‌ها، مرباها و عسل.....	۶۰۰۰	۶۹۵۸	۹۲۹۱	۱۶۰۲۵
چای، قهوه و کاکائو.....	۲۶۶۲	۳۶۵۶	۵۰۰۵	۶۹۲۹
ادویه‌ها، چاشنی‌ها و سایر ترکیبات خوراکی.....	۳۱۷۰	۴۶۱۳	۶۰۷۱	۹۹۷۴
انواع ادویه.....	۴۴۲	۵۵۹	۷۹۵	۱۶۱۱
چاشنی‌ها و سایر ترکیبات خوراکی.....	۲۷۲۷	۴۰۵۵	۵۲۷۶	۸۳۶۳
نوشابه‌ها، غذاهای آماده و دخانیات.....	۸۱۶۰	۹۶۹۶	۸۶۲۲	۱۴۴۹۸
انواع نوشابه‌ها.....	۱۳۰۷	۱۶۲۷	۲۱۳۰	۴۱۴۹
غذاهای آماده و تنقلات.....	۲۰۵۱	۲۷۵۷	۱۸۴۲	۴۸۵۹
دخانیات.....	۴۸۰۲	۵۳۱۳	۴۶۵۰	۵۴۹۰

ماخذ- مرکز آمار ایران. دفتر جمعیت، نیروی کار و سرشماری.

۲۱-۴- متوسط هزینه‌های خالص غیر خوراکی سالانه یک خانوار روستایی بر حسب ارقام عمده (هزار ریال)

شرح	۱۳۸۵	۱۳۹۰	۱۳۹۵	۱۳۹۶
جمع.....	۲۱۲۲۹	۶۲۵۴۳	۱۲۳۸۰۲	۱۱۸۵۴۲
پوشاک و کفش.....	۳۳۹۶	۵۴۷۹	۱۱۲۷۷	۱۰۱۰۶
پوشاک و تعمیرات آن.....	۲۵۳۳	۳۹۲۴	۸۶۵۰	۷۹۵۷
انواع کفش و تعمیرات آن.....	۸۶۳	۱۵۵۵	۲۶۲۷	۲۱۴۹
مسکن.....	۵۹۷۱	۱۸۴۶۰	۲۷۲۵۹	۲۷۵۸۹
اجاره‌بها و سایر هزینه‌های منزل مسکونی.....	۳۹۳۳	۱۱۹۱۹	۱۸۵۴۰	۲۰۴۴۴
آب و فاضلاب، سوخت و روشنایی منزل مسکونی.....	۲۰۳۹	۶۵۴۱	۸۷۱۹	۷۱۴۵
لوازم، اثاث، ملزومات و خدمات خانوار.....	۲۵۱۹	۴۷۱۳	۱۵۱۰۲	۱۲۲۷۳
میلمان، اثاث ثابت، فرش و کفپوش و تعمیرات آن‌ها.....	۳۷۸	۱۰۱۶	۴۳۰۳	۲۲۷۸
لوازم و اثاث منزل.....	۳۰۰	۱۸۵	۵۲۳	۳۹۶
وسایل حرارتی و پخت و پز، یخچال و سایر وسایل عمده.....	۳۰۲	۸۸۲	۳۱۰۶	۳۵۸۷
ظروف، لوازم آشپزخانه و سایر وسایل منزل و تعمیرات آن‌ها.....	۳۹۹	۶۴۳	۲۰۷۹	۱۲۰۹
کالاها و لوازم مصرفی بی‌دوام و کم‌دوام منزل.....	۱۱۴۱	۱۸۷۹	۴۸۲۲	۴۶۷۵
خدمات خانگی.....	۰	۱۰۸	۲۷۰	۱۲۸
بهداشت و درمان.....	۲۴۷۴	۱۱۲۲۶	۲۰۶۰۴	۱۷۹۱۰
هزینه‌های بهداشتی و درمانی.....	۱۴۵۱	۶۵۲۷	۱۴۱۱۸	۱۱۱۱۶
هزینه بیمه‌های اجتماعی و درمانی.....	۱۰۲۳	۴۶۹۹	۶۴۸۶	۶۷۹۴
حمل و نقل و ارتباطات.....	۳۵۳۳	۱۲۳۰۲	۲۳۲۳۷	۲۱۹۹۵
حمل و نقل.....	۲۴۷۹	۸۸۰۶	۱۷۹۵۵	۱۷۷۰۴
ارتباطات.....	۱۰۵۳	۳۴۹۶	۵۲۸۲	۴۲۹۱
تفریحات، سرگرمی‌ها و خدمات فرهنگی.....	۵۳۰	۲۵۱۳	۳۷۶۷	۴۲۰۶
تفریحات و سرگرمی‌ها.....	۱۵۹	۴۷۶	۱۷۷۴	۲۰۲۵
تحصیل و آموزش.....	۳۷۱	۲۰۳۷	۱۹۹۳	۲۱۸۱
کالاها و خدمات متفرقه خانوار.....	۲۸۰۶	۷۸۵۰	۲۲۵۵۶	۲۴۴۶۳
خدمات شخصی و وسایل آرایشی.....	۶۴۶	۱۴۸۵	۳۵۸۶	۴۰۱۰
لوازم زینتی و شخصی.....	۲۸۵	۸۸۴	۴۰۱۲	۳۳۸۶
هزینه‌های هتل، مسافرخانه و مسافرت‌های دسته جمعی.....	۴۳	۶۱۰	۵۴۹	۸۴۰
خدمات مالی و حقوقی.....	۷۹	۲۸۳	۵۴۱	۱۱۰۱
هزینه‌های مذهبی.....	۲۸۵	۳۷۳	۸۸۰	۷۸۷
هزینه‌های متفرقه.....	۱۴۶۸	۴۲۱۵	۱۲۹۸۸	۱۴۳۳۹

۴-۲۱- متوسط هزینه‌های خالص غیر خوراکی سالانه یک خانوار روستایی بر حسب اقلام عمده (دنباله)
(هزار ریال)

شرح	۱۳۹۷	۱۳۹۸	۱۳۹۹	۱۴۰۰
جمع.....	۱۳۹۴۹۳	۱۵۳۱۱۳	۲۱۳۴۹۶	۳۰۴۰۵۸
پوشاک و کفش.....	۹۸۱۰	۷۷۴۷	۱۴۳۱۴	۲۴۳۳۷
پوشاک و تعمیرات آن.....	۷۶۵۸	۶۰۳۳	۱۱۸۸۲	۱۹۳۷۳
انواع کفش و تعمیرات آن.....	۲۱۵۱	۱۷۱۴	۲۴۳۲	۴۹۶۴
مسکن.....	۳۱۶۷۷	۳۵۵۵۵	۴۸۱۶۰	۶۳۷۱۳
اجاره‌بها و سایر هزینه‌های منزل مسکونی.....	۲۲۴۳۳	۲۴۹۹۴	۳۷۸۱۲	۵۱۷۵۲
آب و فاضلاب، سوخت و روشنایی منزل مسکونی.....	۹۲۴۴	۱۰۵۶۱	۱۰۳۴۸	۱۱۹۶۱
لوازم، اثاث، ملزومات و خدمات خانوار.....	۱۷۰۴۷	۱۵۶۳۸	۳۰۵۰۴	۳۳۹۴۹
میلمان، اثاث ثابت، فرش و کفپوش و تعمیرات آن‌ها.....	۴۲۹۷	۱۷۷۸	۴۵۰۲	۳۴۱۸
لوازم و اثاث منزل.....	۴۰۲	۸۱	۷۳	۱۳۰۶
وسایل حرارتی و پخت و پز، یخچال و سایر وسایل عمده.....	۳۹۵۳	۴۱۲۳	۱۲۲۱۹	۶۱۷۴
ظروف، لوازم آشپزخانه و سایر وسایل منزل و تعمیرات آن‌ها.....	۱۴۱۰	۸۴۱	۱۴۴۰	۴۷۶۳
کالاها و لوازم مصرفی بی‌دوام و کم‌دوام منزل.....	۶۹۵۹	۸۷۴۵	۱۲۱۱۸	۱۸۰۳۳
خدمات خانگی.....	۲۶	۶۹	۱۵۲	۲۵۵
بهداشت و درمان.....	۲۰۹۵۳	۲۶۹۹۸	۳۳۵۳۹	۵۱۶۱۵
هزینه‌های بهداشتی و درمانی.....	۱۳۲۵۲	۱۷۹۰۱	۲۲۵۴۷	۳۵۹۵۳
هزینه بیمه‌های اجتماعی و درمانی.....	۷۷۰۱	۹۰۹۸	۱۰۹۹۲	۱۵۶۶۲
حمل و نقل و ارتباطات.....	۳۰۳۳۵	۳۲۹۴۹	۴۲۲۲۹	۵۹۵۰۷
حمل و نقل.....	۲۵۱۶۱	۲۷۶۳۳	۳۳۶۴۰	۴۶۶۳۲
ارتباطات.....	۵۱۷۴	۵۳۱۶	۸۵۸۹	۱۲۸۷۵
تفریحات، سرگرمی‌ها و خدمات فرهنگی.....	۲۹۶۷	۴۹۲۵	۴۰۶۷	۶۸۹۶
تفریحات و سرگرمی‌ها.....	۱۴۳۷	۲۴۳۶	۱۸۲۵	۲۹۱۲
تحصیل و آموزش.....	۱۵۲۹	۲۴۸۹	۲۲۴۲	۳۹۸۴
کالاها و خدمات متفرقه خانوار.....	۲۶۷۰۳	۲۹۳۰۰	۴۰۶۸۳	۶۴۰۴۰
خدمات شخصی و وسایل آرایشی.....	۵۲۷۳	۵۶۳۷	۷۵۲۲	۱۰۶۴۵
لوازم زینتی و شخصی.....	۱۱۳۰	۲۰۳۰	۲۸۲۲	۴۵۳۷
هزینه‌های هتل، مسافرخانه و مسافرت‌های دسته‌جمعی.....	۹۶۲	۱۱۰۲	۳۳۵	۳۱
خدمات مالی و حقوقی.....	۱۳۴۱	۱۵۲۴	۶۵۰۸	۳۰۷۹
هزینه‌های مذهبی.....	۹۷۱	۷۳۸	۶۹۸	۲۱۷۰
هزینه‌های متفرقه.....	۱۷۰۲۶	۲۰۵۰۳	۲۲۷۹۷	۴۳۵۷۸

مأخذ- مرکز آمار ایران. دفتر جمعیت، نیروی کار و سرشماری.

۲۱-۵- متوسط هزینه‌های خالص خوراکی و دخانی سالانه یک خانوار روستایی برحسب اقلام عمده (هزار ریال)

شرح	۱۳۸۵	۱۳۹۰	۱۳۹۵	۱۳۹۶
جمع.....	۱۱۰۷۹	۳۵۱۱۰	۷۹۶۵۰	۷۲۶۴۵
آرد، رشته، غلات، نان و فرآورده‌های آن.....	۳۹۳۵	۸۸۲۹	۱۶۳۷۰	۱۳۶۹۷
آرد، رشته و ماکارونی.....	۱۲۲۹	۲۵۲۴	۳۹۳۳	۳۱۰۴
غلات.....	۲۳۷۵	۴۳۶۸	۸۸۵۰	۶۵۵۷
انواع نان.....	۱۹۲	۱۷۵۱	۲۶۶۲	۳۰۷۳
بیسکویت، کیک و ویفر.....	۱۳۹	۱۸۶	۹۲۵	۹۶۳
گوشت.....	۴۲۰۴	۹۰۰۶	۱۸۱۱۳	۱۷۵۱۷
گوشت دام.....	۲۳۷۳	۵۰۰۶	۱۰۲۰۵	۹۴۷۰
گوشت پرندگان.....	۱۶۱۹	۳۳۸۶	۶۷۲۵	۷۲۸۱
گوشت حیوانات دریایی.....	۲۱۲	۶۱۴	۱۱۸۳	۷۶۶
شیر و فرآورده‌های آن و تخم پرندگان.....	۲۳۴۹	۳۷۸۷	۹۲۴۶	۸۲۶۰
انواع شیر.....	۱۱۶۸	۱۲۹۰	۳۲۷۶	۲۵۳۲
فرآورده‌های شیر.....	۸۲۰	۱۷۲۰	۴۱۳۳	۴۰۱۶
انواع تخم پرندگان.....	۳۶۱	۷۷۶	۱۸۳۷	۱۷۱۲
روغن‌ها و چربی‌ها.....	۲۷۹	۱۱۵۳	۲۴۲۵	۲۰۷۵
روغن‌ها و چربی‌های حیوانی.....	۰	۱۸	۰	۱۴۹
روغن‌های نباتی.....	۲۷۹	۱۱۳۵	۲۴۲۵	۱۹۲۶
میوه ه و سبزی‌ها.....	۳۰۳۳	۴۳۴۵	۱۱۹۵۵	۱۰۹۶۹
انواع میوه.....	۱۶۵۴	۲۰۹۳	۵۶۵۷	۵۴۶۲
انواع سبزی.....	۱۳۷۲	۲۲۴۴	۶۲۸۱	۵۴۸۹
میوه‌ها و سبزی‌های آماده (برای مصرف در منزل).....	۸	۸	۱۶	۱۸
خشکبار و حبوبات.....	۸۳۰	۱۶۰۸	۴۲۷۷	۴۲۰۱
خشکبار.....	۴۵۱	۱۰۲۴	۲۸۲۳	۳۰۳۸
حبوبات.....	۳۸۰	۵۸۴	۱۴۵۴	۱۱۶۳
قند و شکر، شیرینی‌ها، چای، قهوه و کاکائو.....	۱۵۳۱	۳۶۶۶	۸۱۹۵	۷۰۵۵
قند و شکر.....	۳۱۲	۱۱۲۱	۲۲۶۲	۱۵۵۴
انواع شیرینی‌ها، مرباها و عسل.....	۷۳۴	۱۵۱۱	۴۰۱۲	۳۷۱۰
چای، قهوه و کاکائو.....	۴۸۴	۱۰۳۴	۱۹۲۱	۱۷۹۲
ادویه‌ها، چاشنی‌ها و سایر ترکیبات خوراکی.....	۶۰۴	۱۱۲۳	۳۰۵۵	۲۰۵۰
انواع ادویه.....	۱۸۰	۳۶۱	۴۷۶	۳۲۴
چاشنی‌ها و سایر ترکیبات خوراکی.....	۴۲۴	۷۶۱	۲۵۷۹	۱۷۲۵
نوشابه‌ها، غذاهای آماده و دخانیات.....	۱۳۱۳	۱۶۶۳	۶۰۱۵	۶۸۲۱
انواع نوشابه‌ها.....	۲۵۴	۵۳۵	۱۲۴۴	۹۱۲
غذاهای آماده و تنقلات.....	۴۲۱	۲۹۵	۷۶۳	۱۲۵۳
دخانیات.....	۶۳۸	۸۳۴	۴۰۰۸	۴۶۵۶

۵-۲۱- متوسط هزینه‌های خالص خوراکی و دخانی سالانه یک خانوار روستایی بر حسب اقلام عمده (دنباله)
(هزار ریال)

۱۴۰۰	۱۳۹۹	۱۳۹۸	۱۳۹۷	شرح
۲۳۰۴۷۳	۱۴۵۱۷۷	۹۲۲۸۲	۹۲۲۸۲	جمع
۴۵۴۸۵	۳۰۳۷۶	۱۸۸۶۵	۱۸۸۶۵	آرد، رشته، غلات، نان و فرآورده‌های آن.....
۱۰۰۴۴	۶۲۰۰	۳۸۶۴	۳۸۶۴	آرد، رشته و ماکارونی.....
۲۵۷۲۳	۱۷۸۹۳	۱۰۶۵۲	۱۰۶۵۲	غلات.....
۶۲۵۵	۴۴۱۴	۳۱۲۰	۳۱۲۰	انواع نان.....
۳۴۵۴	۱۸۶۹	۱۲۲۹	۱۲۲۹	بیسکویت، کیک و ویفر.....
۴۸۹۸۲	۳۱۰۰۶	۱۹۹۹۵	۱۹۹۹۵	گوشت.....
۲۵۵۶۸	۱۴۱۴۶	۸۹۳۵	۸۹۳۵	گوشت دام.....
۲۱۵۴۲	۱۶۱۴۴	۱۰۱۵۲	۱۰۱۵۲	گوشت پرندگان.....
۱۸۷۲	۷۱۷	۹۰۸	۹۰۸	گوشت حیوانات دریایی.....
۳۲۳۳۹	۱۹۴۷۶	۱۱۲۰۹	۱۱۲۰۹	شیر و فرآورده‌های آن و تخم پرندگان.....
۱۱۴۸۱	۷۱۸۵	۴۱۳۹	۴۱۳۹	انواع شیر.....
۱۴۶۷۵	۸۳۸۰	۵۰۳۵	۵۰۳۵	فرآورده‌های شیر.....
۶۱۸۳	۳۹۱۱	۲۰۳۵	۲۰۳۵	انواع تخم پرندگان.....
۵۱۹۲	۳۱۹۳	۲۲۴۹	۲۲۴۹	روغن‌ها و چربی‌ها.....
۹۳	۲۵	.	.	روغن‌ها و چربی‌های حیوانی.....
۵۰۹۹	۳۱۶۸	۲۲۴۹	۲۲۴۹	روغن‌های نباتی.....
۴۱۳۶۷	۲۶۳۴۲	۱۴۵۱۱	۱۴۵۱۱	میوه ه و سبزی‌ها.....
۱۹۱۰۰	۱۳۱۸۴	۷۲۴۲	۷۲۴۲	انواع میوه.....
۲۲۲۵۲	۱۳۱۵۸	۷۲۶۹	۷۲۶۹	انواع سبزی.....
۱۶	.	.	.	میوه‌ها و سبزی‌های آماده (برای مصرف در منزل)...
۱۳۶۳۶	۷۲۹۵	۳۸۳۲	۳۸۳۲	خشکبار و حبوبات.....
۹۶۰۰	۴۹۷۶	۲۵۹۳	۲۵۹۳	خشکبار.....
۴۰۳۷	۲۳۱۸	۱۲۳۹	۱۲۳۹	حبوبات.....
۲۰۹۶۹	۱۳۵۴۲	۸۴۶۹	۸۴۶۹	قند و شکر، شیرینی‌ها، چای، قهوه و کاکائو....
۵۰۸۲	۲۹۵۳	۱۷۱۴	۱۷۱۴	قند و شکر.....
۹۷۴۹	۶۰۶۵	۴۲۳۱	۴۲۳۱	انواع شیرینی‌ها، مرباها و عسل.....
۶۱۳۸	۴۵۲۴	۲۵۲۴	۲۵۲۴	چای، قهوه و کاکائو.....
۷۰۸۵	۴۸۳۰	۲۷۴۹	۲۷۴۹	ادویه‌ها، چاشنی‌ها و سایر ترکیبات خوراکی...
۱۱۲۳	۷۵۶	۴۵۲	۴۵۲	انواع ادویه.....
۵۹۶۲	۴۰۷۴	۲۲۹۷	۲۲۹۷	چاشنی‌ها و سایر ترکیبات خوراکی.....
۱۵۴۱۶	۹۱۱۵	۱۰۴۰۳	۱۰۴۰۳	نوشابه‌ها، غذاهای آماده و دخانیات.....
۳۵۸۱	۱۸۴۷	۱۱۴۳	۱۱۴۳	انواع نوشابه‌ها.....
۲۱۳۱	۸۴۸	۲۸۲۳	۲۸۲۳	غذاهای آماده و تنقلات.....
۹۷۰۴	۶۴۲۰	۶۴۳۸	۶۴۳۸	دخانیات.....

ماخذ- مرکز آمار ایران. دفتر جمعیت، نیروی کار و سرشماری.

۲۱-۶- برآورد متوسط درآمد خالص سالانه یک خانوار شهری برحسب انواع منابع تأمین درآمد (هزار ریال)

عنوان	۱۳۸۵	۱۳۹۰	۱۳۹۵	۱۳۹۶
درصد خطای نسبی میانگین.....	۰	۰	۰	۰
جمع.....	۵۵۳۵۳	۱۲۰۲۵۷	۳۳۵۵۲۱	۳۶۳۲۴۶
درآمد از حقوق بگیری.....	۲۲۷۹۵	۴۱۹۴۸	۱۲۹۱۶۲	۱۵۸۴۱۰
بخش عمومی.....	۹۹۹۹	۲۳۴۶۳	۵۳۰۸۹	۶۵۸۶۷
پولی.....	۸۷۳۲	۱۹۴۶۳	۴۳۷۵۲	۵۴۳۸۸
غیرپولی.....	۱۲۶۷	۴۰۰۰	۹۳۳۷	۱۱۴۷۹
بخش تعاونی.....	۰	۲۸۵	۱۶	۳۳۱
پولی.....	۰	۲۸۵	۱۰	۳۳۱
غیرپولی.....	۰	۰	۶	۰
بخش خصوصی.....	۱۲۷۹۵	۱۸۱۹۹	۷۶۰۵۶	۹۲۲۱۱
پولی.....	۱۲۰۷۴	۱۶۶۴۲	۷۰۶۶۷	۸۵۱۹۴
غیرپولی.....	۷۲۱	۱۵۵۸	۵۳۸۹	۷۰۱۷
درآمد از مشاغل آزاد.....	۱۶۵۶۱	۱۶۹۶۱	۶۶۸۹۹	۶۵۴۵۶
کشاورزی.....	۴۲۰۰	۱۸۱۰	۷۲۷۸	۱۰۵۲۹
پولی.....	۳۹۶۳	۱۶۸۵	۶۶۵۲	۹۹۸۷
غیرپولی.....	۲۳۷	۱۲۵	۶۲۶	۵۴۲
غیرکشاورزی.....	۱۲۳۶۱	۱۵۱۵۱	۵۹۶۲۰	۵۴۹۲۷
پولی.....	۱۲۰۲۹	۱۴۹۴۶	۵۸۲۶۹	۵۳۶۸۹
غیرپولی.....	۳۳۲	۲۰۵	۱۳۵۱	۱۲۳۸
درآمدهای متفرقه.....	۱۵۹۹۷	۶۱۳۴۸	۱۳۹۴۶۰	۱۳۹۳۸۰
پولی.....	۶۳۳۵	۴۰۸۵۶	۹۶۰۰۷	۹۴۶۴۵
غیرپولی.....	۹۶۶۲	۲۰۴۹۲	۴۳۴۵۳	۴۴۷۳۵

۶-۲۱- برآورد متوسط درآمد خالص سالانه یک خانوار شهری برحسب انواع منابع تأمین درآمد (دنباله)
(هزار ریال)

عنوان	۱۳۹۷	۱۳۹۸	۱۳۹۹	۱۴۰۰
درصد خطای نسبی میانگین.....	۰	۰	۰	۰
جمع.....	۳۹۵۹۰۹	۴۷۵۴۶۰	۶۳۹۰۳۴	۱۱۲۴۲۱۷
درآمد از حقوق بگیری.....	۱۵۰۵۵۰	۱۸۲۳۱۶	۲۲۹۶۲۰	۳۶۶۰۳۴
بخش عمومی.....	۵۳۷۸۵	۷۳۵۶۹	۹۰۲۰۹	۱۲۲۳۵۰
پولی.....	۴۵۹۷۱	۶۳۲۳۲	۷۴۹۰۶	۱۰۲۵۴۴
غیرپولی.....	۷۸۱۴	۱۰۳۳۷	۱۵۳۰۳	۱۹۸۰۶
بخش تعاونی.....	۲۴۰	۱۵۱۸	۴۶۰	۵۳۹
پولی.....	۱۶۷	۱۴۷۳	۴۱۶	۴۶۷
غیرپولی.....	۷۳	۴۵	۴۴	۷۲
بخش خصوصی.....	۹۶۵۲۵	۱۰۷۲۳۰	۱۳۸۹۵۲	۲۴۳۱۴۵
پولی.....	۸۷۲۹۷	۱۰۱۶۸۲	۱۳۱۳۸۸	۲۱۹۴۵۹
غیرپولی.....	۹۲۲۸	۵۵۴۸	۷۵۶۴	۲۳۶۸۶
درآمد از مشاغل آزاد.....	۷۷۹۴۳	۹۸۰۳۵	۱۰۹۹۹۶	۱۸۵۹۵۴
کشاورزی.....	۱۲۱۵۹	۱۰۹۷۰	۲۱۷۴۱	۱۷۸۵۰
پولی.....	۱۱۶۳۷	۱۰۶۰۸	۲۱۲۵۶	۱۷۴۸۲
غیرپولی.....	۵۲۲	۳۶۲	۴۸۵	۳۶۸
غیرکشاورزی.....	۶۵۷۸۳	۸۷۰۶۵	۸۸۲۵۴	۱۶۸۱۰۳
پولی.....	۶۳۰۵۰	۸۴۶۸۲	۸۴۸۱۹	۱۶۶۶۸۰
غیرپولی.....	۲۷۳۳	۲۳۸۳	۳۴۳۵	۱۴۲۳
درآمدهای متفرقه.....	۱۶۷۴۱۶	۱۹۵۱۰۹	۲۹۹۴۱۸	۵۷۲۲۲۹
پولی.....	۱۰۹۲۸۲	۱۲۳۹۱۵	۲۰۶۷۶۷	۳۲۵۰۶۱
غیرپولی.....	۵۸۱۳۳	۷۱۱۹۴	۹۲۶۵۱	۲۴۷۱۶۸

مأخذ- مرکز آمار ایران. دفتر جمعیت، نیروی کار و سرشماری.

۲۱-۷- برآورد متوسط درآمد خالص سالانه یک خانوار روستایی برحسب انواع منابع تأمین درآمد (هزار ریال)

عنوان	۱۳۸۵	۱۳۹۰	۱۳۹۵	۱۳۹۶
درصد خطای نسبی میانگین.....	۰	۰	۰	۰
جمع.....	۳۵۵۳۹	۱۵۶۰۰	۲۱۸۶۷۱	۲۲۱۴۶۸
درآمد از حقوق بگیری.....	۱۴۴۳۸	۳۰۶۹۳	۱۰۴۲۰۰	۹۳۴۶۰
بخش عمومی.....	۲۷۸۱	۷۲۸۲	۱۶۱۹۹	۱۶۱۲۱
پولی.....	۲۳۲۵	۶۰۲۴	۱۳۹۴۶	۱۳۵۰۴
غیرپولی.....	۴۵۶	۱۲۵۸	۲۲۵۳	۲۶۱۷
بخش تعاونی.....	۳	۳۲	۲۶۵	۰
پولی.....	۰	۰	۲۶۵	۰
غیرپولی.....	۳	۳۲	۰	۰
بخش خصوصی.....	۱۱۶۵۴	۲۳۳۷۹	۸۷۷۳۷	۷۷۳۳۹
پولی.....	۱۱۱۸۲	۲۲۵۴۹	۸۳۹۳۲	۷۳۹۳۵
غیرپولی.....	۴۷۳	۸۳۰	۳۸۰۵	۳۴۰۴
درآمد از مشاغل آزاد.....	۱۲۰۸۳	۱۳۲۷۱	۴۷۰۶۳	۵۰۳۷۹
کشاورزی.....	۷۱۶۷	۶۳۶۵	۱۷۰۴۷	۲۸۰۶۷
پولی.....	۶۲۶۵	۵۵۰۳	۱۵۲۳۰	۲۶۵۴۵
غیرپولی.....	۹۰۲	۸۶۲	۱۸۱۷	۱۵۲۲
غیرکشاورزی.....	۴۹۱۶	۶۹۰۶	۳۰۰۱۷	۲۲۳۱۳
پولی.....	۴۵۸۷	۶۶۲۵	۲۹۱۴۵	۲۱۴۹۲
غیرپولی.....	۳۲۹	۲۸۱	۸۷۲	۸۲۱
درآمدهای متفرقه.....	۹۰۱۷	۴۱۶۳۷	۶۷۴۰۸	۷۷۶۲۹
پولی.....	۳۵۱۸	۲۶۹۲۰	۴۵۴۴۰	۵۲۳۴۸
غیرپولی.....	۵۵۰۰	۱۴۷۱۷	۲۱۹۶۸	۲۵۲۸۰

۷-۲۱- برآورد متوسط درآمد خالص سالانه یک خانوار روستایی برحسب انواع منابع تأمین درآمد
(دنباله)
(هزار ریال)

عنوان	۱۳۹۷	۱۳۹۸	۱۳۹۹	۱۴۰۰
درصد خطای نسبی میانگین.....	۰	۰	۰	۰
جمع.....	۲۲۸۸۲۸	۲۹۷۸۹۹	۴۲۹۷۵۸	۶۴۱۰۲۸
درآمد از حقوق بگیری.....	۹۵۳۰۵	۱۱۳۲۷۷	۱۵۰۱۷۰	۲۶۳۷۹۷
بخش عمومی.....	۱۶۵۶۶	۱۴۲۵۰	۲۵۸۲۶	۳۸۲۸۸
پولی.....	۱۳۹۴۲	۱۲۲۶۶	۲۱۲۵۱	۳۲۰۹۶
غیرپولی.....	۲۶۲۴	۱۹۸۴	۴۵۷۵	۶۱۹۲
بخش تعاونی.....	۰	۰	۲۲۲	۰
پولی.....	۰	۰	۲۱۱	۰
غیرپولی.....	۰	۰	۱۱	۰
بخش خصوصی.....	۷۸۷۳۹	۹۹۰۲۶	۱۲۴۱۲۲	۲۲۵۵۰۹
پولی.....	۷۵۴۹۱	۹۵۰۹۶	۱۱۹۱۳۵	۲۱۸۴۶۲
غیرپولی.....	۳۲۴۸	۳۹۳۰	۴۹۸۷	۷۰۴۷
درآمد از مشاغل آزاد.....	۵۵۱۸۳	۸۷۶۸۴	۱۱۶۸۹۰	۱۶۵۸۰۳
کشاورزی.....	۳۴۹۶۲	۵۱۷۹۱	۷۵۶۴۸	۱۰۰۹۷۶
پولی.....	۳۱۵۳۳	۴۸۹۷۹	۷۰۰۱۲	۹۰۱۲۴
غیرپولی.....	۳۴۲۹	۲۸۱۲	۵۶۳۶	۱۰۸۵۲
غیرکشاورزی.....	۲۰۲۲۱	۳۵۸۹۴	۴۱۲۴۲	۶۴۸۲۷
پولی.....	۱۹۲۸۶	۳۴۲۷۵	۳۸۹۱۳	۵۹۸۵۳
غیرپولی.....	۹۳۵	۱۶۱۹	۲۳۲۹	۴۹۷۴
درآمدهای متفرقه.....	۷۸۳۳۹	۹۶۹۳۸	۱۶۲۶۹۸	۲۱۱۴۲۸
پولی.....	۴۹۷۰۴	۶۲۴۱۹	۱۰۹۶۶۶	۱۳۸۰۸۵
غیرپولی.....	۲۸۶۳۶	۳۴۵۱۹	۵۳۰۳۲	۷۳۳۴۳

مأخذ- مرکز آمار ایران. دفتر جمعیت، نیروی کار و سرشماری