

نیروی انسانی



مقدمه

آمار و اطلاعات مربوط به نیروی انسانی، برای نخستین بار در سال ۱۳۱۸ توسط اداره کل آمار و ثبت احوال، در برخی از شهرهای مهم کشور گردآوری شد. در سال ۱۳۳۵، ضمن اجرای اولین سرشماری عمومی نفوس که توسط اداره کل آمار عمومی اجرا شد، اطلاعاتی چند در این زمینه به دست آمد. سپس با اجرای چند طرح آماری در زمینه‌های کشاورزی، صنعت و جمعیت، در زمره آمار جمع‌آوری شده، اطلاعات مربوط به نیروی انسانی نیز متناسب با موضوع طرح، مورد توجه قرار گرفت. در سال‌های ۱۳۳۷ و ۱۳۴۱، سازمان برنامه با همکاری اداره کل مطالعات نیروی انسانی و آمار وزارت کار و امور اجتماعی، آمارگیری‌هایی را در زمینه نیروی انسانی انجام داد و نتایج آن را منتشر کرد. در سال‌های بعد، مرکز آمار ایران ضمن اجرای سرشماری‌های عمومی نفوس و مسکن سال‌های ۱۳۴۵، ۱۳۵۵، ۱۳۶۵، ۱۳۷۵، ۱۳۸۵ و آمارگیری جاری جمعیت ۱۳۷۰، آمار و اطلاعات اساسی مربوط به نیروی انسانی را جمع‌آوری نموده و علاوه بر آن از سال ۱۳۷۶، طرح نمونه‌گیری و ویژگی‌های اشتغال و بیکاری خانوار را نیز به اجرا درآورده است و تا سال ۱۳۸۳ هر سال این طرح اجرا گردیده، در سال‌های مذکور اطلاعات آبان ماه به عنوان نماینده سال ارائه شده است. از سال ۱۳۸۴ طرح آمارگیری از نیروی کار جایگزین طرح مذکور گردیده است و نتایج آن به صورت فصلی و سالانه منتشر می‌گردد.

برای تهیه و تنظیم آمار و اطلاعات این فصل، از نتایج طرح آمارگیری از نیروی کار مرکز آمار ایران و آمارهای ثبتی اداره کل تعاون، کار و رفاه اجتماعی و معاونت توسعه مدیریت و سرمایه انسانی سازمان مدیریت و برنامه ریزی استان خراسان جنوبی استفاده شده است. اطلاعاتی که در این فصل ارائه می‌شود شامل ویژگی‌های جمعیت شاغل در بخش‌های مختلف اقتصادی و آمار کارکنان دولت می‌باشد. در مورد آمار ارائه شده توجه به این نکته ضروری است:

- در طرح آمارگیری از ویژگی‌های اشتغال و بیکاری خانوار و همچنین طرح آمارگیری از نیروی کار، جامعه آماری نمونه فقط شامل خانوارهای معمولی ساکن می‌باشد و خانوارهای دستجمعی و معمولی غیر ساکن را در بر نمی‌گیرد.

- از سال ۱۳۹۸ نتایج طرح آمارگیری از نیروی کار بر اساس جمعیت ۱۵ ساله و بیشتر منتشر گردیده است.

تعاریف و مفاهیم

کار: هر فعالیت اقتصادی فکری یا بدنی است که به منظور کسب درآمد (نقدی و یا غیرنقدی) صورت پذیرد و هدف آن تولید کالا یا ارائه خدمت است.

جمعیت فعال اقتصادی: تمامی افراد ۱۵ ساله و بیش تر (حداقل سن تعیین شده)، که در هفته تقویمی قبل از هفته آمارگیری (هفته مرجع) (بیکار) طبق تعریف کار، در تولید کالا و خدمات مشارکت داشته (شاغل) و یا از قابلیت مشارکت برخوردار بوده‌اند.

جمعیت غیر فعال اقتصادی: شامل تمامی افراد در سن کاری است که طول زمان مرجع در هیچ یک از دو گروه شاغل و بیکار قرار نمی‌گیرند.

شاغل: فرد در سن کار که در هفته تقویمی قبل از هفته آمارگیری (هفته مرجع)، طبق تعریف کار، حداقل یک ساعت کار کرده یا بنا به دلایلی به‌طور موقت کار را ترک کرده است. ترک موقت کار در هفته مرجع با داشتن پیوند رسمی شغلی، برای مزد و حقوق‌بگیران و تداوم کسب و کار برای خوداشتغالان، به‌عنوان اشتغال محسوب می‌شود. برای کارکنان فامیلی بدون مزدی که در طول زمان مرجع، فعالیت شغلی انجام نداده‌اند، ترک موقت از شغل معنا ندارد.

بیکار: فرد در سن کار که در دوره‌های مرجع قبل از آمارگیری، فاقد کار باشد (دارای اشتغال مزد و حقوق‌بگیری یا خوداشتغالی نباشد) آماده برای کار بوده (برای مزد و حقوق‌بگیری و خود اشتغالی آمادگی داشته باشد) و جویای کار باشد. (اقدامات مشخصی را به منظور جستجوی کار به صورت مزد و حقوق‌بگیری یا خود اشتغالی انجام داده باشد).

اشتغال ناقص زمانی: اشتغال ناقصی است که فرد در زمان مرجع، حاضر در سر کار یا غایب موقت از محل کار بوده، به دلایل اقتصادی نظیر رکود کاری، پیدا نکردن کار با ساعت کار بیش‌تر، قرار داشتن در فصل غیرکاری و... کمتر از ساعت قانونی کشور کار کرده و خواهان و آماده برای انجام کار اضافی در زمان مرجع باشد.

بیکار قبلا شاغل: فرد قبلا شاغلی که در طی دوره‌های زمانی مرجع، فاقد کار، در جستجوی کار و آماده برای کار باشد.

بیکار قبلا غیرشاغل: فرد قبلا غیر شاغلی که در طی دوره‌های زمانی مرجع، فاقد کار، در جستجوی کار و آماده برای کار باشد.

باسواد: فردی که می‌تواند به زبان فارسی یا هر زبان دیگر، متن ساده‌ای را بخواند و بنویسد، خواه مدرک رسمی داشته باشد یا نداشته باشد.

محصل: فرد پذیرفته شده‌ای است که برابر ضوابط معینی برای تحصیل در یکی از دوره‌های رسمی حوزه علمیه ثبت نام کند و به تحصیل اشتغال دارد.

خانه‌دار: افراد غیرفعال اقتصادی که در خانه به انجام امور منزل می‌پردازند.

دارای درآمد بدون کار: افراد غیرفعال اقتصادی که از طریق سرمایه‌گذاری‌ها، املاک، حق‌الامتیاز یا حقوق بازنشستگی ناشی از فعالیت‌های قبلی خود دارای درآمد هستند.

نرخ مشارکت اقتصادی (نرخ فعالیت): نسبت جمعیت فعال (شاغل و بیکار) ۱۵ساله و بیش‌تر به جمعیت در سن کار (۱۵ساله و بیش‌تر) ضرب در ۱۰۰ است.

نرخ بیکاری: نسبت جمعیت بیکار ۱۵ ساله و بیش‌تر به جمعیت فعال ۱۵ساله و بیش‌تر، ضرب در ۱۰۰ است.

گزیده اطلاعات

در سال ۱۴۰۰، براساس نتایج طرح نیروی کار که توسط مرکز آمار ایران انجام گرفته، ۴۲ درصد از جمعیت ۱۵ ساله و بیشتر استان از نظر اقتصادی فعال می‌باشند، به این معنی که نرخ مشارکت (فعالیت) اقتصادی استان در سال ۱۴۰۰، ۴۲ درصد است. این نرخ در استان در زنان (۱۵/۶ درصد) کمتر از مردان (۶۸/۵ درصد) می‌باشد.

در این سال براساس نتایج طرح نیروی کار، نرخ بیکاری جمعیت در سن کار (۱۵ ساله و بیشتر)، ۷/۳ درصد، برای سنین ۱۵ تا ۲۴ سال ۲۳/۳ و سنین ۱۵ تا ۲۹ سال ۱۵/۹ درصد می‌باشد. لازم به ذکر است که نرخ بیکاری در زنان ۱۷/۱ درصد و در مردان ۵/۰ درصد می‌باشد.

در سال ۱۴۰۰، براساس نتایج طرح نیروی کار، سهم اشتغال در بخش‌های عمده اقتصادی کشاورزی، صنعت و خدمات به ترتیب ۲۱/۶، ۳۳/۱ و ۴۵/۳ درصد بوده است که در این میان بخش خدمات با بیشترین سهم اشتغال را به خود اختصاص داده است. شایان ذکر است در نقاط شهری بخش خدمات با ۵۹/۷ درصد بیشترین سهم اشتغال و در نقاط روستایی بخش کشاورزی با ۳۹/۲ درصد بیشترین سهم اشتغال را به خود اختصاص داده است.

در سال ۱۴۰۰، به گزارش مرکز آمار ایران، بیشترین جمعیت بیکار ۱۵ ساله و بیشتر بر حسب وضع سواد و سطح تحصیلات به عالی (فوق دیپلم، لیسانس و بالاتر) با ۵۱/۹ درصد تعلق داشته است.

در سال ۱۴۰۰، ۳۰۲۳ نفر متقاضی جهت ۳۹۲۹ فرصت شغلی به مراکز کارایی مراجعه نموده‌اند که ۳۹/۴ درصد آنان در سنین ۲۵ تا ۳۴ سال بودند و ۳۹/۷ درصد دارای تحصیلات عالی بودند.

۱۳۲۱ نفر در سال ۱۴۰۰ از طریق مراکز کارایی به کار گمارده شدند که نسبت به سال قبل ۲۳/۷ درصد افزایش یافته است؛ از این تعداد ۳۱/۶ درصد دیپلم و ۴۰/۲ درصد دارای تحصیلات عالی بودند.

۴-۱- توزیع نسبی جمعیت ۱۰ ساله و بیش تر بر حسب وضع فعالیت و جنس در نقاط شهری و روستایی (درصد)

جمعیت فعال از نظر اقتصادی			جمعیت ۱۰ ساله و بیش تر	شرح
بیکار	شاغل	جمع		
کل استان				
مرد و زن				
۵/۰	۴۰/۰	۴۵/۰	۱۰۰/۰ ۱۳۸۵
۳/۲	۳۴/۹	۳۸/۱	۱۰۰/۰ ۱۳۹۰
۴/۱	۳۳/۹	۳۸/۰	۱۰۰/۰ ۱۳۹۵
۴/۷	۳۶/۰	۴۰/۷	۱۰۰/۰ ۱۳۹۶
۳/۴	۳۶/۷	۴۰/۱	۱۰۰/۰ ۱۳۹۷
۳/۱	۴۲/۰	۴۵/۱	۱۰۰/۰ ^(۱) ۱۳۹۸
۲/۶	۳۹/۲	۴۱/۸	۱۰۰/۰ ^(۱) ۱۳۹۹
۳/۱	۳۹/۰	۴۲/۰	۱۰۰/۰ ^(۱) ۱۴۰۰
مرد				
۴/۷	۵۴/۴	۵۹/۱	۱۰۰/۰ ۱۳۸۵
۳/۹	۵۴/۸	۵۸/۷	۱۰۰/۰ ۱۳۹۰
۴/۳	۵۳/۲	۵۷/۵	۱۰۰/۰ ۱۳۹۵
۵/۱	۵۵/۵	۶۰/۷	۱۰۰/۰ ۱۳۹۶
۳/۸	۵۷/۲	۶۱/۰	۱۰۰/۰ ۱۳۹۷
۳/۹	۶۶/۱	۷۰/۰	۱۰۰/۰ ^(۱) ۱۳۹۸
۲/۶	۶۴/۸	۶۷/۴	۱۰۰/۰ ^(۱) ۱۳۹۹
۳/۴	۶۵/۰	۶۸/۵	۱۰۰/۰ ^(۱) ۱۴۰۰
زن				
۴/۴	۲۵/۸	۳۰/۲	۱۰۰/۰ ۱۳۸۵
۲/۵	۱۵/۷	۱۸/۲	۱۰۰/۰ ۱۳۹۰
۳/۹	۱۵/۰	۱۸/۹	۱۰۰/۰ ۱۳۹۵
۴/۲	۱۶/۶	۲۰/۸	۱۰۰/۰ ۱۳۹۶
۳/۰	۱۶/۸	۱۹/۸	۱۰۰/۰ ۱۳۹۷
۲/۴	۱۸/۴	۲۰/۸	۱۰۰/۰ ^(۱) ۱۳۹۸
۲/۶	۱۴/۱	۱۶/۷	۱۰۰/۰ ^(۱) ۱۳۹۹
۲/۷	۱۳/۰	۱۵/۶	۱۰۰/۰ ^(۱) ۱۴۰۰

۴-۱- توزیع نسبی جمعیت ۱۰ ساله و بیش تر بر حسب وضع فعالیت و جنس در نقاط شهری و روستایی (دنباله)

جمعیت غیر فعال از نظر اقتصادی					شرح
سایر	دارای درآمد بدون کار	خانه‌دار	محصل	جمع	
					کل استان
					مرد و زن
۶/۹	۲/۶	۲۲/۷	۲۲/۷	۵۵/۰ ۱۳۸۵
۲/۹	۷/۲	۲۸/۴	۲۳/۳	۶۱/۹ ۱۳۹۰
۱/۹	۹/۱	۲۷/۵	۲۳/۶	۶۲/۰ ۱۳۹۵
۱/۱	۹/۳	۲۶/۸	۲۲/۱	۵۹/۳ ۱۳۹۶
۱/۴	۸/۶	۲۷/۳	۲۲/۶	۵۹/۹ ۱۳۹۷
۱/۵	۱۰/۲	۳۰/۳	۱۳/۰	۵۴/۹ ^(۱) ۱۳۹۸
۱/۲	۱۰/۷	۳۳/۰	۱۳/۳	۵۸/۲ ^(۱) ۱۳۹۹
-/۸	۹/۸	۳۴/۲	۱۳/۲	۵۸/۰ ^(۱) ۱۴۰۰
					مرد
۱۰/۱	۴/۳	۰/۵	۲۴/۵	۳۹/۴ ۱۳۸۵
۴/۲	۱۱/۴	۰/۶	۲۵/۲	۴۱/۳ ۱۳۹۰
۲/۷	۱۴/۵	۰/۲	۲۵/۱	۴۲/۵ ۱۳۹۵
۱/۶	۱۴/۳	۰/۲	۲۳/۲	۳۹/۳ ۱۳۹۶
۱/۹	۱۳/۷	۰/۳	۲۳/۰	۳۸/۹ ۱۳۹۷
۱/۹	۱۴/۷	۰/۲	۱۳/۲	۳۰/۰ ^(۱) ۱۳۹۸
۱/۶	۱۷/۷	۰/۲	۱۳/۰	۳۲/۶ ^(۱) ۱۳۹۹
۱/۰	۱۶/۲	-/۸	۱۳/۵	۳۱/۵ ^(۱) ۱۴۰۰
					زن
۴/۰	۰/۹	۴۳/۸	۲۱/۱	۶۹/۸ ۱۳۸۵
۱/۷	۳/۳	۵۵/۳	۲۱/۵	۸۱/۸ ۱۳۹۰
۱/۱	۳/۹	۵۴/۱	۲۲/۱	۸۱/۱ ۱۳۹۵
-/۵	۴/۳	۵۳/۵	۲۱/۰	۷۹/۲ ۱۳۹۶
-/۹	۳/۶	۵۳/۵	۲۲/۲	۸۰/۳ ۱۳۹۷
۱/۰	۵/۷	۵۹/۶	۱۲/۸	۷۹/۲ ^(۱) ۱۳۹۸
-/۷	۳/۹	۶۵/۱	۱۳/۷	۸۳/۳ ^(۱) ۱۳۹۹
-/۶	۳/۵	۶۷/۴	۱۲/۹	۸۴/۴ ^(۱) ۱۴۰۰

۴-۱- توزیع نسبی جمعیت ۱۰ ساله و بیش تر بر حسب وضع فعالیت و جنس در نقاط شهری و روستایی (دنباله)
(درصد)

جمعیت فعال از نظر اقتصادی			جمعیت ۱۰ ساله و بیش تر	شرح
بیکار	شاغل	جمع		
نقاط شهری				
مرد و زن				
۶/۴	۳۴/۳	۳۸/۵	۱۰۰/۰ ۱۳۸۵
۴/۰	۳۳/۲	۳۷/۳	۱۰۰/۰ ۱۳۹۰
۴/۵	۳۱/۲	۳۵/۸	۱۰۰/۰ ۱۳۹۵
۵/۷	۳۳/۱	۳۸/۸	۱۰۰/۰ ۱۳۹۶
۳/۹	۳۴/۶	۳۸/۵	۱۰۰/۰ ۱۳۹۷
۳/۱	۳۹/۹	۴۳/۰	۱۰۰/۰ (۱)۱۳۹۸
۲/۷	۳۸/۶	۴۱/۳	۱۰۰/۰ (۱)۱۳۹۹
۳/۶	۳۸/۳	۴۱/۷	۱۰۰/۰ (۱)۱۴۰۰
مرد				
۶/۲	۵۲/۶	۵۸/۸	۱۰۰/۰ ۱۳۸۵
۴/۵	۵۲/۹	۵۷/۳	۱۰۰/۰ ۱۳۹۰
۴/۲	۵۰/۲	۵۴/۵	۱۰۰/۰ ۱۳۹۵
۶/۰	۵۲/۹	۵۸/۸	۱۰۰/۰ ۱۳۹۶
۴/۴	۵۴/۶	۵۸/۹	۱۰۰/۰ ۱۳۹۷
۳/۷	۶۴/۳	۶۸/۰	۱۰۰/۰ (۱)۱۳۹۸
۳/۰	۶۳/۰	۶۶/۰	۱۰۰/۰ (۱)۱۳۹۹
۴/۰	۶۲/۳	۶۶/۳	۱۰۰/۰ (۱)۱۴۰۰
زن				
۷/۶	۱۵/۱	۲۱/۸	۱۰۰/۰ ۱۳۸۵
۳/۶	۱۳/۲	۱۶/۸	۱۰۰/۰ ۱۳۹۰
۴/۹	۱۲/۲	۱۷/۰	۱۰۰/۰ ۱۳۹۵
۵/۵	۱۳/۳	۱۸/۷	۱۰۰/۰ ۱۳۹۶
۳/۴	۱۴/۶	۱۸/۰	۱۰۰/۰ ۱۳۹۷
۲/۵	۱۵/۴	۱۷/۹	۱۰۰/۰ (۱)۱۳۹۸
۲/۵	۱۴/۱	۱۶/۶	۱۰۰/۰ (۱)۱۳۹۹
۳/۲	۱۳/۷	۱۶/۹	۱۰۰/۰ (۱)۱۴۰۰

۴-۱- توزیع نسبی جمعیت ۱۰ ساله و بیش تر بر حسب وضع فعالیت و جنس در نقاط شهری و روستایی (دنباله)

جمعیت غیرفعال از نظر اقتصادی					شرح
سایر	دارای درآمد بدون کار	خانه‌دار	محصل	جمع	
					نقاط شهری
					مرد و زن
	۴/۴	۳/۷	۲۳/۶	۲۷/۶	۵۹/۲ ۱۳۸۵
	۲/۹	۷/۱	۲۶/۶	۲۶/۲	۶۲/۷ ۱۳۹۰
	۱/۷	۱۰/۵	۲۷/۶	۲۴/۳	۶۴/۲ ۱۳۹۵
	۰/۹	۱۰/۵	۲۷/۷	۲۲/۱	۶۱/۲ ۱۳۹۶
	۱/۵	۹/۶	۲۷/۴	۲۳/۰	۶۱/۵ ۱۳۹۷
	۱/۵	۱۰/۴	۳۱/۴	۱۳/۷	۵۷/۰ (۱)۱۳۹۸
	۱/۴	۱۰/۳	۳۲/۲	۱۴/۸	۵۸/۷ (۱)۱۳۹۹
	۰/۹	۱۰/۵	۳۲/۴	۱۴/۵	۵۸/۳ (۱)۱۴۰۰
					مرد
	۶/۷	۶/۰	۰/۴	۲۸/۱	۴۱/۲ ۱۳۸۵
	۴/۰	۱۲/۳	۰/۴	۲۶/۰	۴۲/۷ ۱۳۹۰
	۲/۶	۱۷/۵	۰/۲	۲۵/۳	۴۵/۵ ۱۳۹۵
	۱/۴	۱۶/۹	۰/۲	۲۲/۶	۴۱/۲ ۱۳۹۶
	۱/۹	۱۵/۷	۰/۲	۲۳/۲	۴۱/۱ ۱۳۹۷
	۱/۹	۱۵/۷	۰/۲	۱۴/۲	۳۲/۰ (۱)۱۳۹۸
	۱/۷	۱۷/۶	۰/۲	۱۴/۴	۳۴/۰ (۱)۱۳۹۹
	۱/۰	۱۷/۴	۰/۶	۱۴/۷	۳۳/۷ (۱)۱۴۰۰
					زن
	۲/۰	۱/۲	۴۷/۹	۲۷/۰	۷۸/۲ ۱۳۸۵
	۱/۸	۱/۷	۵۳/۰	۲۶/۳	۸۳/۲ ۱۳۹۰
	۰/۹	۳/۵	۵۵/۳	۲۳/۳	۸۳/۰ ۱۳۹۵
	۰/۴	۴/۲	۵۵/۵	۲۱/۶	۸۱/۳ ۱۳۹۶
	۱/۱	۳/۵	۵۴/۶	۲۲/۸	۸۱/۹ ۱۳۹۷
	۱/۲	۵/۱	۶۲/۷	۱۳/۱	۸۲/۱ (۱)۱۳۹۸
	۱/۰	۲/۹	۶۴/۴	۱۵/۲	۸۳/۴ (۱)۱۳۹۹
	۰/۸	۳/۵	۶۴/۴	۱۴/۳	۸۳/۱ (۱)۱۴۰۰

۴-۱- توزیع نسبی جمعیت ۱۰ ساله و بیش تر بر حسب وضع فعالیت و جنس در نقاط شهری و روستایی (دنباله)
(درصد)

جمعیت فعال از نظر اقتصادی			جمعیت ۱۰ ساله و بیش تر	شرح
بیکار	شاغل	جمع		
نقاط روستایی				
مرد و زن				
۳/۲	۴۶/۸	۵۰/۰	۱۰۰/۰ ۱۳۸۵
۱/۹	۳۷/۴	۳۹/۳	۱۰۰/۰ ۱۳۹۰
۳/۴	۳۷/۸	۴۱/۱	۱۰۰/۰ ۱۳۹۵
۳/۳	۴۰/۴	۴۳/۶	۱۰۰/۰ ۱۳۹۶
۲/۷	۳۹/۶	۴۲/۳	۱۰۰/۰ ۱۳۹۷
۳/۲	۴۵/۳	۴۸/۵	۱۰۰/۰ ^(۱) ۱۳۹۸
۲/۴	۴۰/۱	۴۲/۴	۱۰۰/۰ ^(۱) ۱۳۹۹
۲/۲	۴۰/۲	۴۲/۵	۱۰۰/۰ ^(۱) ۱۴۰۰
مرد				
۴/۷	۵۸/۳	۶۳/۱	۱۰۰/۰ ۱۳۸۵
۲/۹	۵۷/۹	۶۰/۹	۱۰۰/۰ ۱۳۹۰
۴/۳	۵۷/۷	۶۲/۰	۱۰۰/۰ ۱۳۹۵
۴/۰	۵۹/۴	۶۳/۴	۱۰۰/۰ ۱۳۹۶
۳/۱	۶۱/۰	۶۴/۱	۱۰۰/۰ ۱۳۹۷
۴/۳	۶۹/۱	۷۳/۴	۱۰۰/۰ ^(۱) ۱۳۹۸
۲/۰	۶۷/۹	۶۹/۹	۱۰۰/۰ ^(۱) ۱۳۹۹
۲/۶	۶۹/۴	۷۲/۰	۱۰۰/۰ ^(۱) ۱۴۰۰
زن				
۱/۹	۳۷/۱	۳۹/۱	۱۰۰/۰ ۱۳۸۵
۱/۱	۱۹/۲	۲۰/۲	۱۰۰/۰ ۱۳۹۰
۲/۵	۱۹/۰	۲۱/۵	۱۰۰/۰ ۱۳۹۵
۲/۴	۲۱/۳	۲۳/۷	۱۰۰/۰ ۱۳۹۶
۲/۴	۱۹/۶	۲۲/۰	۱۰۰/۰ ۱۳۹۷
۲/۱	۲۳/۱	۲۵/۳	۱۰۰/۰ ^(۱) ۱۳۹۸
۲/۷	۱۴/۲	۱۶/۹	۱۰۰/۰ ^(۱) ۱۳۹۹
۱/۹	۱۱/۷	۱۳/۶	۱۰۰/۰ ^(۱) ۱۴۰۰

۴- نیروی انسانی _____ سالنامه آماری استان خراسان جنوبی - ۱۴۰۰

۴-۱- توزیع نسبی جمعیت ۱۰ ساله و بیش تر بر حسب وضع فعالیت و جنس در نقاط شهری و روستایی (دنباله) (درصد)

جمعیت غیرفعال از نظر اقتصادی					شرح
سایر	دارای درآمد بدون کار	خانه‌دار	محصل	جمع	
					نقاط روستایی
					مرد وزن
۹/۹	۱/۳	۲۱/۷	۱۷/۰	۵۰/۰ ۱۳۸۵
۲/۹	۷/۵	۳۱/۲	۱۹/۱	۶۰/۷ ۱۳۹۰
۲/۱	۷/۱	۲۷/۲	۲۲/۵	۵۸/۹ ۱۳۹۵
۱/۳	۷/۵	۲۵/۶	۲۲/۰	۵۶/۴ ۱۳۹۶
۱/۳	۷/۳	۲۷/۱	۲۲/۰	۵۷/۷ ۱۳۹۷
۱/۳	۹/۸	۲۸/۵	۱۱/۹	۵۱/۵ ^(۱) ۱۳۹۸
۰/۸	۱۱/۴	۳۴/۴	۱۰/۹	۵۷/۶ ^(۱) ۱۳۹۹
۰/۶	۸/۸	۳۷/۰	۱۱/۱	۵۷/۵ ^(۱) ۱۴۰۰
					مرد
۱۴/۵	۲/۱	۰/۷	۱۹/۶	۳۶/۹ ۱۳۸۵
۴/۴	۹/۹	۰/۸	۲۴/۰	۳۹/۱ ۱۳۹۰
۳/۰	۱۰/۰	۰/۳	۲۴/۸	۳۸/۰ ۱۳۹۵
۱/۹	۱۰/۶	۰/۲	۲۴/۰	۳۶/۶ ۱۳۹۶
۲/۰	۱۰/۹	۰/۳	۲۲/۶	۳۵/۹ ۱۳۹۷
۱/۹	۱۳/۱	۰/۱	۱۱/۵	۲۶/۶ ^(۱) ۱۳۹۸
۱/۵	۱۷/۸	۰/۲	۱۰/۶	۳۰/۱ ^(۱) ۱۳۹۹
۱/۱	۱۴/۲	۱/۱	۱۱/۶	۲۸/۰ ^(۱) ۱۴۰۰
					زن
۶/۱	۰/۶	۳۹/۵	۱۴/۸	۶۰/۹ ۱۳۸۵
۱/۵	۵/۴	۵۸/۱	۱۴/۸	۷۹/۸ ۱۳۹۰
۱/۳	۴/۴	۵۲/۵	۲۰/۳	۷۸/۵ ۱۳۹۵
۰/۷	۴/۵	۵۱/۰	۲۰/۱	۷۶/۳ ۱۳۹۶
۰/۷	۳/۸	۵۲/۱	۲۱/۵	۷۸/۰ ۱۳۹۷
۰/۸	۶/۷	۵۴/۹	۱۲/۴	۷۴/۷ ^(۱) ۱۳۹۸
۰/۳	۵/۵	۶۶/۳	۱۱/۲	۸۳/۱ ^(۱) ۱۳۹۹
۰/۲	۳/۵	۷۲/۱	۱۰/۵	۸۶/۴ ^(۱) ۱۴۰۰

(۱) ارقام از سال ۱۳۹۸ بر اساس جمعیت ۱۵ ساله و بیش تر می‌باشد.
 ماخذ - مرکز آمار ایران. دفتر جمعیت، نیروی کار و سرشماری.

۴-۲ - شاخص‌های عمده‌ی نیروی کار در جمعیت ۱۰ ساله و بیش‌تر بر حسب جنس در نقاط شهری و روستایی (درصد)

سهم اشتغال در بخش‌های عمده‌ی اقتصادی			سهم اشتغال ناقص	نرخ بیکاری ۱۵-۲۹ ساله ^(۱)	نرخ بیکاری ۱۵-۲۴ ساله	نرخ بیکاری	نرخ مشارکت اقتصادی	شرح
خدمات	صنعت	کشاورزی						
کل استان								
مرد و زن								
۳۲/۶	۲۹/۶	۳۷/۷	۹/۷	۰۰۰	۲۳/۰	۱۱/۰	۴۵/۰ ۱۳۸۵
۳۵/۷	۳۴/۲	۳۰/۲	۱۲/۵	۲۰/۰	۲۲/۰	۸/۴	۳۸/۱ ۱۳۹۰
۳۸/۷	۲۸/۴	۳۲/۹	۱۱/۷	۲۶/۱	۲۶/۲	۱۰/۷	۳۸/۰ ۱۳۹۵
۴۰/۹	۲۸/۱	۳۰/۹	۱۴/۴	۲۹/۴	۳۱/۰	۱۱/۵	۴۰/۷ ۱۳۹۶
۴۱/۹	۲۹/۵	۲۸/۷	۱۰/۹	۲۳/۴	۲۶/۷	۸/۵	۴۰/۱ ۱۳۹۷
۴۰/۸	۳۱/۱	۲۸/۱	۷/۴	۱۴/۲	۲۳/۰	۶/۹	۴۵/۱ ^(۱) ۱۳۹۸
۴۲/۷	۳۳/۴	۲۴/۰	۳/۰	۱۳/۵	۲۱/۶	۶/۲	۴۱/۸ ^(۱) ۱۳۹۹
۴۵/۳	۳۳/۱	۲۱/۶	۴/۹	۱۵/۹	۲۳/۳	۷/۳	۴۲/۰ ^(۱) ۱۴۰۰
مرد								
۳۹/۰	۲۳/۰	۳۷/۹	۱۱/۶	۰۰۰	۲۰/۶	۹/۲	۶۰/۶ ۱۳۸۵
۳۶/۵	۳۲/۶	۳۰/۹	۱۴/۵	۱۷/۲	۲۲/۷	۶/۶	۵۸/۷ ۱۳۹۰
۴۰/۳	۲۸/۸	۳۰/۹	۱۳/۵	۱۸/۰	۲۱/۳	۷/۴	۵۷/۵ ۱۳۹۵
۴۱/۶	۲۸/۶	۲۹/۸	۱۷/۳	۲۱/۷	۲۵/۴	۸/۵	۶۰/۷ ۱۳۹۶
۴۱/۷	۲۹/۷	۲۸/۶	۱۳/۳	۱۸/۶	۲۲/۶	۶/۳	۶۱/۱ ۱۳۹۷
۴۱/۴	۳۲/۲	۲۶/۴	۹/۰	۱۱/۰	۲۰/۴	۵/۶	۷۰/۰ ^(۱) ۱۳۹۸
۴۲/۱	۳۳/۷	۲۴/۲	۳/۵	۸/۲	۱۴/۶	۳/۹	۶۷/۴ ^(۱) ۱۳۹۹
۴۲/۹	۳۴/۶	۲۲/۵	۵/۷	۱۱/۱	۱۸/۹	۵/۰	۶۸/۵ ^(۱) ۱۴۰۰

۴- نیروی انسانی _____ سالنامه آماری استان خراسان جنوبی - ۱۴۰۰

۴-۲- شاخص‌های عمده‌ی نیروی کار در جمعیت ۱۰ ساله و بیش‌تر بر حسب جنس در نقاط شهری و روستایی (دنباله)

سهم اشتغال در بخش‌های عمده‌ی اقتصادی			سهم اشتغال ناقص	نرخ بیکاری	نرخ بیکاری	نرخ بیکاری	نرخ مشارکت اقتصادی	شرح
خدمات	صنعت	کشاورزی		۱۵-۲۹ ساله ^(۳)	۱۵-۲۴ ساله	نرخ بیکاری	نرخ مشارکت اقتصادی	
کل استان								
زن								
۱۹/۷	۴۳/۱	۳۷/۲	۶/۰	۰۰۰	۲۶/۶	۱۴/۶	۳۰/۲۱۳۸۵
۳۳/۰	۳۹/۵	۲۷/۵	۵/۶	۲۵/۳	۲۰/۷	۱۴/۱	۱۸/۲ ۱۳۹۰
۳۳/۳	۲۶/۹	۳۹/۷	۵/۵	۴۷/۵	۳۹/۳	۲۰/۵	۱۸/۹ ۱۳۹۵
۳۸/۶	۲۶/۶	۳۴/۸	۴/۴	۴۸/۴	۴۴/۲	۲۰/۳	۲۰/۸ ۱۳۹۶
۴۲/۵	۲۸/۸	۲۸/۸	۲/۸	۳۶/۵	۳۷/۱	۱۵/۱	۱۹/۷۱۳۹۷
۳۸/۷	۲۷/۴	۳۴/۰	۱/۹	۲۴/۶	۳۰/۶	۱۱/۳	۲۰/۸ ^(۱) ۱۳۹۸
۴۵/۱	۳۲/۰	۲۲/۹	۱/۳	۳۳/۶	۴۶/۸	۱۵/۳	۱۶/۷ ^(۱) ۱۳۹۹
۵۶/۹	۲۵/۷	۱۷/۴	۰/۶	۳۴/۴	۴۱/۱	۱۷/۱	۱۵/۶ ^(۱) ۱۴۰۰

۴-۲ - شاخص‌های عمده‌ی نیروی کار در جمعیت ۱۰ ساله و بیش‌تر بر حسب جنس در نقاط شهری و روستایی (دنباله) (درصد)

سهم اشتغال در بخش‌های عمده‌ی اقتصادی			سهم اشتغال ناقص	نرخ بیکاری ۱۵-۲۹ ساله ^(۳)	نرخ بیکاری ۱۵-۲۴ ساله	نرخ بیکاری	نرخ مشارکت اقتصادی	شرح
خدمات	صنعت	کشاورزی						
نقاط شهری								
مرد و زن								
۵۹/۱	۲۹/۹	۱۰/۸	۷/۵	۰۰۰	۰۰۰	۱۵/۸	۴۰/۵ ۱۳۸۵
۵۶/۱	۳۳/۴	۱۰/۵	۹/۳	۲۴/۰	۲۶/۵	۱۰/۸	۳۷/۳ ۱۳۹۰
۵۷/۶	۲۸/۹	۱۳/۴	۹/۵	۲۸/۵	۲۸/۹	۱۲/۷	۳۵/۸ ۱۳۹۵
۵۸/۴	۲۸/۶	۱۳/۰	۱۱/۲	۳۴/۲	۳۷/۸	۱۴/۷	۳۸/۸ ۱۳۹۶
۶۲/۵	۲۷/۵	۹/۹	۷/۹	۲۵/۵	۳۱/۸	۱۰/۱	۳۸/۵ ۱۳۹۷
۵۸/۹	۲۹/۶	۱۱/۵	۶/۹	۱۳/۹	۲۴/۴	۷/۲	۴۳/۰ ^(۱) ۱۳۹۸
۵۷/۷	۳۱/۹	۱۰/۴	۳/۲	۱۳/۴	۲۲/۷	۶/۶	۴۱/۳ ^(۱) ۱۳۹۹
۵۹/۷	۳۰/۲	۱۰/۱	۳/۱	۱۷/۶	۲۷/۳	۸/۶	۴۱/۷ ^(۱) ۱۴۰۰
مرد								
۵۹/۶	۲۸/۹	۱۱/۴	۸/۲	۰۰۰	۰۰۰	۷/۳	۵۸/۶ ۱۳۸۵
۵۴/۴	۳۵/۸	۹/۸	۹/۷	۱۷/۷	۲۴/۱	۷/۷	۵۷/۳ ۱۳۹۰
۵۵/۸	۳۰/۸	۱۳/۳	۱۰/۴	۱۷/۸	۲۱/۵	۷/۸	۵۴/۵ ۱۳۹۵
۵۵/۸	۳۰/۵	۱۳/۷	۱۲/۵	۲۳/۱	۲۸/۴	۱۰/۱	۵۸/۸ ۱۳۹۶
۵۹/۹	۲۹/۳	۱۰/۸	۹/۳	۲۰/۶	۲۷/۵	۷/۴	۵۸/۹ ۱۳۹۷
۵۶/۵	۳۲/۰	۱۱/۵	۸/۳	۱۰/۱	۱۹/۹	۵/۴	۶۸/۰ ^(۱) ۱۳۹۸
۵۵/۹	۳۲/۸	۱۱/۴	۳/۷	۸/۶	۱۵/۷	۴/۵	۶۶/۰ ^(۱) ۱۳۹۹
۵۶/۵	۳۲/۲	۱۱/۳	۳/۶	۱۲/۴	۲۰/۵	۶/۰	۶۶/۳ ^(۱) ۱۴۰۰

۴- نیروی انسانی _____ سالنامه آماری استان خراسان جنوبی - ۱۴۰۰

۴-۲- شاخص‌های عمده‌ی نیروی کار در جمعیت ۱۰ ساله و بیش‌تر بر حسب جنس در نقاط شهری و روستایی (دنباله) (درصد)

شرح	نرخ مشارکت اقتصادی	نرخ بیکاری	نرخ بیکاری	نرخ بیکاری	سهم اشتغال ناقص	سهم اشتغال در بخش‌های عمده‌ی اقتصادی		
						کشاورزی	صنعت	خدمات
نقاط شهری زن								
..... ۱۳۸۵	۲۱/۸	۳۰/۸	۰۰۰	۰۰۰	۵/۱	۸/۴	۳۳/۹	۵۷/۵
..... ۱۳۹۰	۱۶/۸	۲۱/۷	۳۴/۱	۳۹/۹	۷/۸	۱۳/۶	۲۳/۴	۶۲/۹
..... ۱۳۹۵	۱۷/۰	۲۸/۵	۵۱/۰	۵۹/۹	۵/۵	۱۳/۹	۲۱/۰	۶۵/۰
..... ۱۳۹۶	۱۸/۷	۲۹/۱	۶۲/۱	۶۲/۸	۵/۸	۱۰/۳	۲۱/۱	۶۸/۶
..... ۱۳۹۷	۱۸/۰	۱۹/۰	۴۵/۵	۴۰/۴	۲/۵	۶/۸	۲۰/۷	۷۲/۴
..... ^(۱) ۱۳۹۸	۱۷/۹	۱۳/۹	۴۰/۷	۲۷/۲	۱/۵	۱۱/۴	۱۹/۷	۶۸/۹
..... ^(۱) ۱۳۹۹	۱۶/۶	۱۵/۰	۵۳/۵	۳۲/۴	۰/۹	۵/۸	۲۸/۱	۶۶/۰
..... ^(۱) ۱۴۰۰	۱۶/۹	۱۸/۷	۵۴/۷	۳۵/۱	۰/۶	۴/۴	۲۱/۰	۷۴/۶

۴-۲ - شاخص‌های عمده‌ی نیروی کار در جمعیت ۱۰ ساله و بیش‌تر بر حسب جنس در نقاط شهری و روستایی (دنباله) (درصد)

سهم اشتغال در بخش‌های عمده‌ی اقتصادی			سهم اشتغال ناقص	نرخ بیکاری ۱۵-۲۹ ساله ^(۳)	نرخ بیکاری ۱۵-۲۴ ساله	نرخ بیکاری	نرخ مشارکت اقتصادی	شرح
خدمات	صنعت	کشاورزی						
نقاط روستایی								
مرد و زن								
۹/۶	۲۸/۹	۶۱/۶	۱۱/۶	۰۰۰	۰۰۰	۶/۴	۴۹/۹ ۱۳۸۵
۸/۹	۳۵/۲	۵۵/۹	۱۶/۶	۱۳/۷	۱۶/۸	۴/۹	۳۹/۳ ۱۳۹۰
۱۶/۲	۲۷/۸	۵۶/۰	۱۴/۴	۲۶/۶	۲۳/۳	۸/۲	۴۱/۱ ۱۳۹۵
۲۰/۲	۲۷/۶	۵۲/۲	۱۸/۲	۲۲/۴	۲۴/۵	۷/۴	۴۳/۶ ۱۳۹۶
۱۷/۰	۳۱/۸	۵۱/۱	۱۴/۴	۲۰/۶	۲۲/۱	۶/۵	۴۲/۳ ۱۳۹۷
۱۵/۲	۳۳/۳	۵۱/۵	۸/۱	۱۴/۷	۲۱/۸	۶/۶	۴۸/۵ ^(۱) ۱۳۹۸
۱۸/۴	۳۵/۷	۴۶/۰	۳/۳	۱۳/۷	۲۰/۳	۵/۶	۴۲/۴ ^(۱) ۱۳۹۹
۲۳/۲	۳۷/۶	۳۹/۲	۷/۶	۱۲/۹	۱۸/۸	۵/۲	۴۲/۵ ^(۱) ۱۴۰۰
مرد								
۱۴/۲	۱۵/۵	۷۰/۳	۱۵/۴	۰۰۰	۰۰۰	۷/۴	۶۲/۸ ۱۳۸۵
۱۰/۵	۲۸/۰	۶۱/۶	۲۱/۵	۱۶/۳	۲۰/۴	۴/۸	۶۰/۹ ۱۳۹۰
۲۰/۱	۲۶/۳	۵۳/۶	۱۷/۵	۱۸/۵	۲۱/۱	۶/۹	۶۲/۰ ۱۳۹۵
۲۳/۴	۲۶/۱	۵۰/۶	۲۳/۵	۱۹/۶	۲۲/۳	۶/۳	۶۳/۴ ۱۳۹۶
۱۸/۵	۳۰/۱	۵۱/۴	۱۸/۴	۱۵/۵	۱۷/۷	۴/۸	۶۴/۱ ۱۳۹۷
۱۷/۹	۳۲/۶	۴۹/۵	۱۰/۲	۱۲/۴	۲۰/۸	۵/۹	۷۳/۴ ^(۱) ۱۳۹۸
۱۹/۹	۳۵/۱	۴۵/۱	۳/۵	۷/۳	۱۳/۳	۳/۰	۶۹/۹ ^(۱) ۱۳۹۹
۲۳/۰	۳۸/۱	۳۸/۸	۸/۸	۸/۹	۱۷/۲	۳/۶	۷۲/۰ ^(۱) ۱۴۰۰

۴- نیروی انسانی _____ سالنامه آماری استان خراسان جنوبی - ۱۴۰۰

۴-۲- شاخص‌های عمده‌ی نیروی کار در جمعیت ۱۰ ساله و بیش‌تر بر حسب جنس در نقاط شهری و روستایی (دنباله)

شرح	نرخ مشارکت اقتصادی	نرخ بیکاری	نرخ بیکاری ۱۵-۲۴ ساله	نرخ بیکاری ۱۵-۲۹ ساله ^(۳)	سهم اشتغال ناقص	سهم اشتغال در بخش‌های عمده‌ی اقتصادی		
						کشاورزی	صنعت	خدمات
نقاط روستایی زن								
..... ۱۳۸۵	۳۸/۸	۴/۹	۶/۴	۴۹/۷	۴۶/۹	۳/۴
..... ۱۳۹۰	۲۰/۲	۵/۳	۱۲/۱	۱۰/۲	۳/۶	۴۰/۶	۵۴/۶	۴/۷
..... ۱۳۹۵	۲۱/۵	۱۱/۶	۲۸/۹	۳۲/۱	۵/۶	۶۲/۷	۳۲/۲	۵/۲
..... ۱۳۹۶	۲۳/۷	۱۰/۲	۲۹/۱	۲۹/۱	۳/۳	۵۶/۹	۳۱/۷	۱۱/۴
..... ۱۳۹۷	۲۲/۰	۱۰/۹	۳۱/۵	۳۲/۲	۳/۱	۵۰/۵	۳۶/۷	۱۲/۸
..... ^(۱) ۱۳۹۸	۲۵/۳	۸/۵	۲۴/۱	۲۱/۱	۲/۳	۵۷/۲	۳۵/۲	۷/۶
..... ^(۱) ۱۳۹۹	۱۶/۹	۱۵/۷	۴۱/۵	۳۵/۷	۲/۴	۵۰/۱	۳۸/۲	۱۱/۷
..... ^(۱) ۱۴۰۰	۱۳/۶	۱۳/۸	۲۵/۵	۳۲/۶	۰/۷	۴۱/۴	۳۴/۴	۲۴/۱

(۱) ارقام از سال ۱۳۹۸ براساس جمعیت ۱۵ ساله و بیش‌تر می‌باشد.

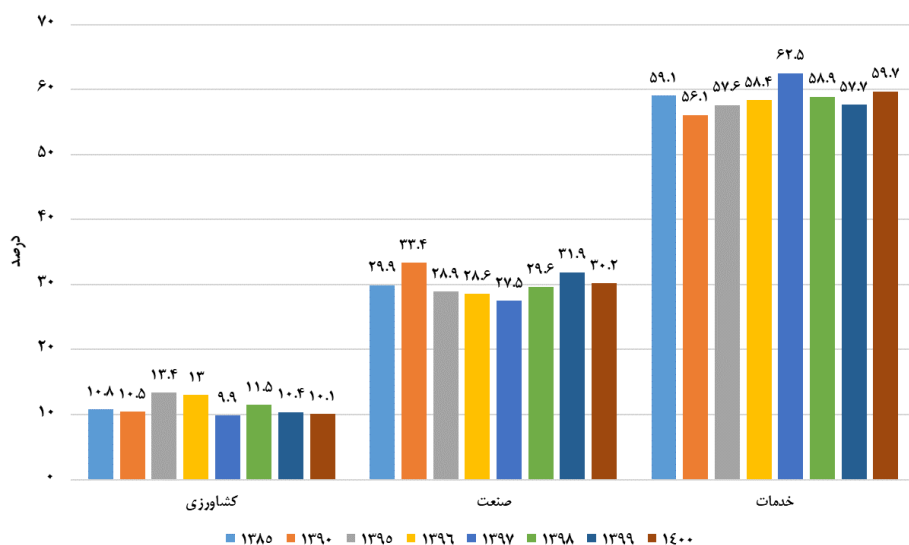
(۲) از سال ۱۳۹۸ براساس بند ۴ مصوبه شماره ۱۰۰/۲۴۹/ص/۹۸ مورخ ۱۷/۰۲/۱۳۹۸ شورای عالی جوانان،

دامنه سن جوانی از ۱۵-۲۹ ساله به ۱۸-۳۵ ساله تغییر یافته است.

ماخذ - مرکز آمار ایران (ر.م).

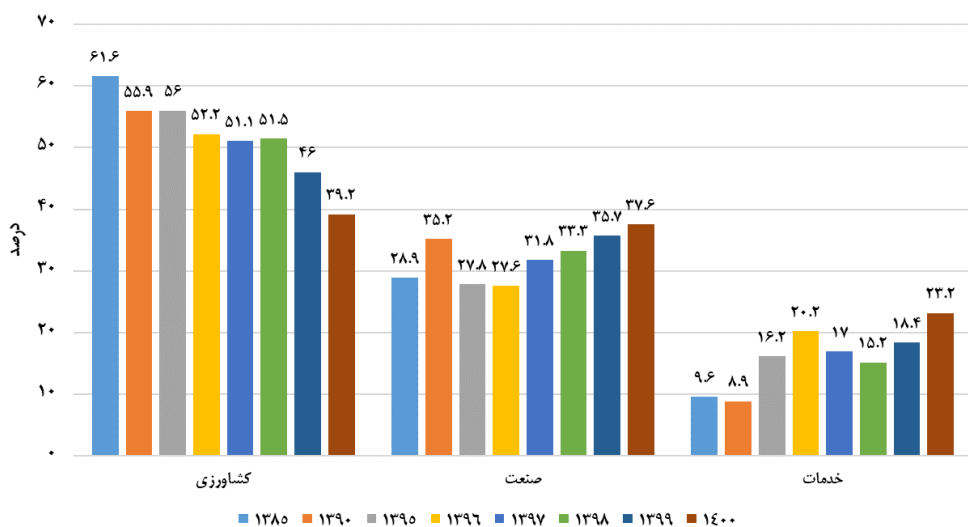
- مرکز آمار ایران . دفتر جمعیت ، نیروی کار و سرشماری.

۴-۱- سهم اشتغال در بخش‌های عمده اقتصادی در نقاط شهری طی دوره ۱۳۸۵-۱۴۰۰



مینا: جدول ۴-۲

۴-۲- سهم اشتغال در بخش‌های عمده اقتصادی در نقاط روستایی طی دوره ۱۳۸۵-۱۴۰۰



مینا: جدول ۴-۲

۴- نیروی انسانی _____ سالنامه آماری استان خراسان جنوبی - ۱۴۰۰

۴-۳- توزیع نسبی جمعیت شاغل و بیکار (جویای کار) ۱۰ ساله و بیش تر بر حسب وضع سواد و سطح تحصیلات (درصد)

۱۳۹۵		۱۳۹۰		۱۳۸۵		وضع سواد و سطح تحصیلات
بیکار	شاغل	بیکار	شاغل	بیکار	شاغل	
۱۰۰/۰	۱۰۰/۰	۱۰۰/۰	۱۰۰/۰	۱۰۰/۰	۱۰۰/۰	جمع
۹۸/۰	۸۸/۵	۹۹/۵	۸۴/۴	۹۷/۶	۸۰/۰	باسواد
۱۱/۹	۳۱/۰	۱۳/۲	۳۲/۷	۱۵/۶	۳۹/۴	ابتدایی و سوادآموزی
۱۶/۰	۱۸/۰	۲۰/۷	۱۷/۹	۱۹/۱	۱۴/۵	راهنمایی و متوسطه اول
۱/۶	۱/۷	۰/۰	۰/۷	۰/۸	۰/۶	متوسطه و متوسطه دوم
۲۶/۵	۱۸/۱	۲۶/۷	۱۶/۱	۳۹/۹	۱۳/۴	دیپلم و پیش دانشگاهی
۴۱/۹	۱۹/۶	۳۸/۹	۱۷/۱	۲۲/۱	۱۲/۰	عالی
۰/۰	۰/۰	۰/۰	۰/۰	۰/۰	۰/۰	نامشخص و اظهار نشده
۲/۰	۱۱/۵	۰/۵	۱۵/۶	۲/۴	۲۰/۰	بی سواد

۱۳۹۸ ^(۱)		۱۳۹۷		۱۳۹۶		وضع سواد و سطح تحصیلات
بیکار	شاغل	بیکار	شاغل	بیکار	شاغل	
۱۰۰/۰	۱۰۰/۰	۱۰۰/۰	۱۰۰/۰	۱۰۰/۰	۱۰۰/۰	جمع
۹۸/۰	۹۰/۶	۹۸/۸	۸۹/۹	۹۸/۵	۸۷/۹	باسواد
۱۰/۲	۲۵/۶	۶/۷	۲۸/۴	۱۰/۵	۲۹/۶	ابتدایی و سوادآموزی
۱۷/۰	۱۹/۷	۱۶/۴	۲۲/۷	۱۲/۱	۱۹/۳	راهنمایی و متوسطه اول
۰/۰	۰/۲	۱/۱	۱/۰	۱/۴	۰/۸	متوسطه و متوسطه دوم
۲۷/۲	۲۰/۷	۲۴/۶	۲۱/۰	۲۶/۵	۱۷/۲	دیپلم و پیش دانشگاهی
۴۳/۶	۲۴/۵	۵۱/۳	۲۶/۹	۴۷/۷	۲۱/۰	عالی
۰/۰	۰/۰	۰/۰	۰/۰	۰/۰	۰/۰	نامشخص و اظهار نشده
۲/۰	۹/۴	۱/۳	۱۰/۱	۱/۵	۱۲/۱	بی سواد

سالنامه آماری استان خراسان جنوبی - ۱۴۰۰ _____ ۴ - نیروی انسانی

۳-۴ - توزیع نسبی جمعیت شاغل و بیکار (جویای کار) ۱۰ ساله و بیشتر برحسب وضع سواد و سطح تحصیلات (دنباله)
(درصد)

۱۴۰۰ ^(۱)		۱۳۹۹ ^(۱)		وضع سواد و سطح تحصیلات
بیکار	شاغل	بیکار	شاغل	
۱۰۰/۰	۱۰۰/۰	۱۰۰/۰	۱۰۰/۰	جمع
۱۰۰/۰	۹۴/۵	۹۹/۹	۹۲/۶	باسواد
۳/۶	۲۳/۶	۱۰/۸	۲۴/۴	ابتدایی و سوادآموزی
۱۲/۵	۲۱/۴	۱۲/۷	۲۰/۳	راهنمایی و متوسطه اول
۰/۰	۰/۱	۰/۰	۰/۱	متوسطه و متوسطه دوم
۳۲/۱	۲۱/۲	۲۷/۰	۲۱/۲	دیپلم و پیش دانشگاهی
۵۱/۹	۲۸/۲	۴۹/۳	۲۶/۵	عالی
۰/۰	۰/۰	۰/۰	۰/۰	نامشخص و اظهار نشده
۰/۰	۵/۵	۰/۱	۷/۴	بی سواد

(۱) ارقام از سال ۱۳۹۸ براساس جمعیت ۱۵ ساله و بیشتر می باشد.

ماخذ - مرکز آمار ایران (ر.م).

- مرکز آمار ایران. دفتر جمعیت، نیروی کار و سرشماری.

۴-۴- کارکنان دولت بر حسب جنس و وضعیت استخدامی: ۱۴۰۰

غیررسمی		رسمی		جمع		دستگاه اجرایی
زن	مرد	زن	مرد	زن	مرد	
۰	۴	۲	۸	۲	۱۲	اداره کل ارتباطات و فناوری اطلاعات..
۸	۱۶	۷	۱۳	۱۵	۲۹	اداره کل استاندارد
۳	۱۲	۲۲	۴۳	۲۵	۵۵	اداره کل امور اقتصادی و دارایی
۴	۲۵	۷	۲۴	۱۱	۴۹	اداره کل امور عشایر
۱۲	۳۱	۷۴	۲۰۲	۸۶	۲۳۳	اداره کل امور مالیاتی
۶۵	۱۲۴	۱۳	۶۱	۷۸	۱۸۵	اداره کل آموزش فنی و حرفه ای
۱۳۶۱	۱۰۳۴	۵۹۵۷	۵۶۰۵	۷۳۱۸	۶۶۳۹	اداره کل آموزش و پرورش
۱۰	۱۶	۲۰	۷	۳۰	۲۳	اداره کل انتقال خون
۵	۱۷	۳	۳۰	۸	۴۷	اداره کل اوقاف و امور خیریه
۱	۴	۱	۱۰	۲	۱۴	اداره کل بازرسی
۹	۲۶	۱۱	۳۸	۲۰	۶۴	اداره کل بنیاد شهید و امور ایثارگران .
۱۰۴	۷۳	۷۸	۹۰	۱۸۲	۱۶۳	اداره کل بهزیستی
۶	۱۶	۰	۹	۶	۲۵	اداره کل بیمه ایران
۱۴	۱۴	۹	۲۰	۲۳	۳۴	اداره کل بیمه سلامت
۱۷	۲۷	۸	۱	۲۵	۲۸	اداره کل پرورش فکری کودکان و نوجوانان
۵	۱۲	۹	۱۲	۱۴	۲۴	اداره کل پزشکی قانونی
۶	۵۱	۲	۴۰	۸	۹۱	اداره کل پست
۰	۲۰	۶	۲۸	۶	۴۸	اداره کل تبلیغات اسلامی
۱۵	۳۹	۲۳	۵۱	۳۸	۹۰	اداره کل تعاون، کار و رفاه اجتماعی ...
۱	۱۴	۱	۲۶	۲	۴۰	اداره کل تعزیرات حکومتی
۳	۱۰	۱۹	۶۱	۲۲	۷۱	اداره کل ثبت احوال
۱۱	۴۳	۲۶	۸۷	۳۷	۱۳۰	اداره کل ثبت اسناد و املاک
۱۵	۵۷	۱۰۴	۳۰۴	۱۱۹	۳۶۱	اداره کل جهاد کشاورزی

۴-۴ - کارکنان دولت بر حسب جنس و وضعیت استخدامی: ۱۴۰۰ (دنباله)

غیررسمی		رسمی		جمع		دستگاه اجرایی
زن	مرد	زن	مرد	زن	مرد	
۵	۴۶	۱۱	۳۵	۱۶	۸۱	اداره کل حفاظت محیط زیست
۷	۴۹	۱۶	۷۹	۲۳	۱۲۸	اداره کل دامپزشکی.....
۰	۶	۷	۳۳	۷	۳۹	اداره کل دیوان محاسبات
۱۵	۶۶	۲۰	۹۶	۳۵	۱۶۲	اداره کل راه و شهرسازی
۸	۱۰۰	۶	۶۱	۱۴	۱۶۱	اداره کل راهداری و حمل و نقل جاده ای
۱۵	۵۹	۲۵	۲۶۰	۴۰	۳۱۹	اداره کل زندان ها و اقدامات تأمینی و تربیتی
۱۷	۷۲	۱۷	۵۱	۳۴	۱۲۳	اداره کل صنعت، معدن و تجارت
۳	۲۹	۱	۲۷	۴	۵۶	اداره کل فرودگاه ها
۶	۲۷	۲۱	۳۲	۲۷	۵۹	اداره کل فرهنگ و ارشاد اسلامی
۰	۱	۲	۱۲	۲	۱۳	اداره کل کمیته امداد امام خمینی.....
۲۴	۷۲	۶	۸۱	۳۰	۱۵۳	اداره کل منابع طبیعی و آبخیزداری..
۱۳	۶۳	۱۹	۴۲	۳۲	۱۰۵	اداره کل میراث فرهنگی، صنایع دستی و گردشگری
۲	۱۰	۶	۲۳	۸	۳۳	اداره کل نوسازی، توسعه و تجهیز مدارس
۳۵	۸۱	۲۹	۳۲	۶۴	۱۱۳	اداره کل ورزش و جوانان
۱	۱۶	۶	۳۲	۷	۴۸	اداره کل هواشناسی
۱	۳۱	۳	۸	۴	۳۹	آزمایشگاه فنی و مکانیک خاک
۴۵	۱۶۰	۵۹	۲۶۰	۱۰۴	۴۲۰	استانداری
۱	۱۲	۱	۵	۲	۱۷	پارک علم و فناوری
۳	۶	۱	۱	۴	۷	حوزه هنری سازمان تبلیغات اسلامی
۰	۰	۱	۲	۱	۲	خبرگزاری جمهوری اسلامی(بیرجند)
۱۳	۱۱۵	۹۹	۴۸۰	۱۱۲	۵۹۵	دادگستری
۳	۲۲	۲	۲۰	۵	۴۲	دانشگاه بزرگمهر قائنات.....
۶۳	۱۵۹	۱۰۳	۲۸۸	۱۶۶	۴۴۷	دانشگاه بیرجند.....
۳۵	۷۴	۳۰	۴۹	۶۵	۱۲۳	دانشگاه پیام نور

۴-۴- کارکنان دولت بر حسب جنس و وضعیت استخدامی: ۱۴۰۰ (دنباله)

غیررسمی		رسمی		جمع		دستگاه اجرایی
زن	مرد	زن	مرد	زن	مرد	
۳	۵	۱	۳	۴	۸	دانشگاه جامع علمی کاربردی
۱۱	۴۱	۱۲	۶۵	۲۳	۱۰۶	دانشگاه صنعتی بیرجند
						دانشگاه علوم پزشکی و خدمات
۱۱۵۸	۱۲۷۴	۲۱۴۸	۱۳۸۰	۳۳۰۶	۲۶۵۴	بهداشتی، درمانی بیرجند
۰	۵	۱	۷	۱	۱۲	سازمان قضائی نیروهای مسلح
۱۱	۱۲	۱۶	۲۵	۲۷	۳۷	سازمان مدیریت و برنامه ریزی
۲۰	۳۶	۱	۲۸	۲۱	۶۴	شرکت سهامی آب منطقه ای
۲	۲۰	۰	۱	۲	۲۱	شرکت شهرک های صنعتی
۸	۲۰	۱۵	۵۱	۲۳	۷۱	شرکت گاز
۴	۲۱	۱۰	۸۰	۱۴	۱۰۱	اداره کل گمرکات استان
۰	۱	۰	۵	۰	۶	مدیریت ارتباطات زیرساخت
۵	۱۰	۱۶	۲۵	۲۱	۳۵	مدیریت امور پردیس های
۰	۴	۱	۱	۱	۵	مدیریت بازنشستگی کشوری
۴	۶	۸	۲۵	۱۲	۳۱	مدیریت تعاون روستایی
۰	۲	۰	۳	۰	۵	مدیریت حج و زیارت
۴	۷	۰	۳	۴	۱۰	مدیریت خدمات بازرگانی دولتی
						مرکز تحقیقات و آموزش کشاورزی و
۸	۳۳	۴	۲۳	۱۲	۵۶	منابع طبیعی

ماخذ- سازمان مدیریت و برنامه ریزی خراسان جنوبی.

۴-۵ - کارکنان دولت بر حسب جنس و مدرک تحصیلی: ۱۴۰۰

دپلم		زیردپلم		جمع		دستگاه اجرایی
زن	مرد	زن	مرد	زن	مرد	
۰	۰	۰	۰	۲	۱۲	اداره کل ارتباطات و فناوری اطلاعات..
۰	۳	۰	۲	۱۵	۲۹	اداره کل استاندارد
۰	۰	۰	۰	۲۵	۵۵	اداره کل امور اقتصادی و دارایی
۰	۴	۰	۲	۱۱	۴۹	اداره کل امور عشایر
۱	۲۱	۰	۳	۸۶	۲۳۳	اداره کل امور مالیاتی
۰	۲۰	۲	۱۴	۷۸	۱۸۵	اداره کل آموزش فنی و حرفه ای
۸۵۸	۱۴۳۱	۲۰۳	۱۶۵	۷۳۱۸	۶۶۳۹	اداره کل آموزش و پرورش
۰	۴	۱	۳	۳۰	۲۳	اداره کل انتقال خون
۲	۷	۰	۰	۸	۴۷	اداره کل اوقاف و امور خیریه
۰	۱	۰	۰	۲	۱۴	اداره کل بازرسی
۱	۹	۰	۲	۲۰	۶۴	اداره کل بنیاد شهید و امور ایثارگران .
۶	۲۳	۸	۱۵	۱۸۲	۱۶۳	اداره کل بهزیستی
۰	۲	۰	۱	۶	۲۵	اداره کل بیمه ایران
۰	۳	۱	۲	۲۳	۳۴	اداره کل بیمه سلامت
						اداره کل پرورش فکری کودکان و
۰	۹	۰	۴	۲۵	۲۸	نوجوانان
۰	۲	۰	۰	۱۴	۲۴	اداره کل پزشکی قانونی
۲	۴۶	۰	۰	۸	۹۱	اداره کل پست
۰	۲	۰	۰	۶	۴۸	اداره کل تبلیغات اسلامی
۰	۴	۰	۱	۳۸	۹۰	اداره کل تعاون، کار و رفاه اجتماعی ...
۰	۷	۰	۱	۲	۴۰	اداره کل تعزیرات حکومتی
۲	۸	۱	۲	۲۲	۷۱	اداره کل ثبت احوال
۰	۱۱	۰	۲	۳۷	۱۳۰	اداره کل ثبت اسناد و املاک
۱	۱۳	۰	۱۷	۱۱۹	۳۶۱	اداره کل جهاد کشاورزی

۴-۵- کارکنان دولت بر حسب جنس و مدرک تحصیلی: ۱۴۰۰ (دنباله)

دکترا		فوق لیسانس		لیسانس		فوق دیپلم		دستگاه اجرایی
زن	مرد	زن	مرد	زن	مرد	زن	مرد	
۰	۱	۱	۷	۱	۳	۰	۱	اداره کل ارتباطات و فناوری اطلاعات..
۱	۰	۷	۱۴	۶	۹	۱	۱	اداره کل استاندارد
۰	۳	۸	۲۵	۱۷	۲۱	۰	۶	اداره کل امور اقتصادی و دارایی
۰	۰	۳	۱۳	۸	۲۴	۰	۶	اداره کل امور عشایر
۰	۲	۵۷	۸۵	۲۷	۱۱۲	۱	۱۰	اداره کل امور مالیاتی
۰	۱	۱۵	۴۶	۵۵	۶۹	۶	۳۵	اداره کل آموزش فنی و حرفه ای
۲۶	۳۹	۱۷۱۵	۱۷۱۹	۴۰۳۰	۳۱۰۷	۴۸۶	۱۷۸	اداره کل آموزش و پرورش
۳	۲	۶	۵	۲۰	۹	۰	۰	اداره کل انتقال خون
۰	۰	۰	۶	۶	۳۰	۰	۴	اداره کل اوقاف و امور خیریه
۰	۱	۱	۸	۱	۲	۰	۲	اداره کل بازرسی
۰	۰	۵	۲۲	۱۳	۲۹	۱	۲	اداره کل بنیاد شهید و امور ایثارگران .
۳	۱	۷۱	۴۲	۸۸	۷۷	۶	۵	اداره کل بهزیستی
۰	۰	۰	۱۱	۶	۱۱	۰	۰	اداره کل بیمه ایران
۰	۲	۸	۱۱	۱۴	۱۶	۰	۰	اداره کل بیمه سلامت
								اداره کل پرورش فکری کودکان و
۱	۰	۱۰	۲	۱۳	۱۰	۱	۳	نوجوانان
۳	۷	۰	۴	۱۱	۷	۰	۴	اداره کل پزشکی قانونی
۰	۰	۱	۳	۴	۳۴	۱	۸	اداره کل پست
۰	۰	۴	۱۱	۲	۳۳	۰	۲	اداره کل تبلیغات اسلامی
۰	۰	۱۳	۳۰	۲۵	۵۱	۰	۴	اداره کل تعاون، کار و رفاه اجتماعی ...
۰	۰	۱	۱۴	۱	۱۸	۰	۰	اداره کل تعزیرات حکومتی
۰	۱	۸	۲۴	۱۱	۲۹	۰	۷	اداره کل ثبت احوال
۰	۰	۱۱	۳۶	۲۵	۷۳	۱	۸	اداره کل ثبت اسناد و املاک
۳	۸	۴۹	۱۳۱	۶۲	۱۷۵	۴	۱۷	اداره کل جهاد کشاورزی

۴-۵ - کارکنان دولت بر حسب جنس و مدرک تحصیلی: ۱۴۰۰ (دنباله)

دیپلم		زیردیپلم		جمع		دستگاه اجرایی
زن	مرد	زن	مرد	زن	مرد	
۰	۲۷	۰	۶	۱۶	۸۱	اداره کل حفاظت محیط زیست
۰	۵	۰	۵	۲۳	۱۲۸	اداره کل دامپزشکی.....
۰	۰	۰	۰	۷	۳۹	اداره کل دیوان محاسبات
۰	۲۱	۰	۱۸	۳۵	۱۶۲	اداره کل راه و شهرسازی
						اداره کل راهداری و حمل و نقل
۱	۳۱	۰	۱۹	۱۴	۱۶۱	جاده ای
						اداره کل زندان ها و اقدامات تامینی
۶	۳۴	۰	۱	۴۰	۳۱۹	و تربیتی
۲	۹	۰	۵	۳۴	۱۲۳	اداره کل صنعت، معدن و تجارت
۱	۴	۰	۱	۴	۵۶	اداره کل فرودگاه ها
۱	۹	۱	۶	۲۷	۵۹	اداره کل فرهنگ و ارشاد اسلامی
۰	۱	۰	۰	۲	۱۳	اداره کل کمیته امداد امام خمینی...
۰	۱۶	۰	۲۱	۳۰	۱۵۳	اداره کل منابع طبیعی و آبخیزداری..
						اداره کل میراث فرهنگی، صنایع
۲	۱۴	۲	۹	۳۲	۱۰۵	دستی و گردشگری
						اداره کل نوسازی، توسعه و تجهیز
۰	۰	۰	۳	۸	۳۳	مدارس
۳	۲۳	۱	۱۲	۶۴	۱۱۳	اداره کل ورزش و جوانان
۰	۳	۰	۴	۷	۴۸	اداره کل هواشناسی
۰	۶	۰	۳	۴	۳۹	آزمایشگاه فنی و مکانیک خاک
۱	۳۴	۰	۲۳	۱۰۴	۴۲۰	استانداری
۰	۰	۰	۰	۲	۱۷	پارک علم و فناوری
۱	۱	۰	۰	۴	۷	حوزه هنری سازمان تبلیغات اسلامی
۰	۰	۰	۰	۱	۲	خبرگزاری جمهوری اسلامی(بیرجند)
۶	۲۱	۰	۱	۱۱۲	۵۹۵	دادگستری
۰	۲	۰	۰	۵	۴۲	دانشگاه بزرگمهر قائنات.....
۱۰	۲۹	۳	۱۸	۱۶۶	۴۴۷	دانشگاه بیرجند.....
۰	۵	۰	۳	۶۵	۱۲۳	دانشگاه پیام نور

۴-۵- کارکنان دولت بر حسب جنس و مدرک تحصیلی: ۱۴۰۰ (دنباله)

دکترای		فوق لیسانس		لیسانس		فوق دیپلم		دستگاه اجرایی
مرد	زن	مرد	زن	مرد	زن	مرد	زن	
۰	۱	۱۰	۱۰	۶	۲۴	۰	۱۳	اداره کل حفاظت محیط زیست
۸	۲۹	۳	۸	۱۰	۴۹	۲	۳۲	اداره کل دامپزشکی.....
۰	۰	۵	۳۰	۲	۹	۰	۰	اداره کل دیوان محاسبات
۰	۲	۱۳	۴۸	۲۱	۶۱	۱	۱۲	اداره کل راه و شهرسازی
								اداره کل راهداری و حمل و نقل
۰	۱	۲	۳۱	۱۰	۶۷	۱	۱۲	جاده ای
								اداره کل زندان ها و اقدامات تامینی
۰	۱	۵	۷۰	۲۵	۱۸۷	۴	۲۶	و تربیتی
۲	۱	۱۶	۴۲	۱۲	۶۱	۲	۵	اداره کل صنعت، معدن و تجارت
۰	۱	۰	۱۰	۱	۳۷	۲	۳	اداره کل فرودگاه ها
۰	۲	۱۱	۱۸	۱۴	۲۱	۰	۳	اداره کل فرهنگ و ارشاد اسلامی
۰	۰	۱	۴	۱	۸	۰	۰	اداره کل کمیته امداد امام خمینی.....
۰	۱	۱۲	۴۷	۱۵	۵۶	۳	۱۲	اداره کل منابع طبیعی و آبخیزداری..
								اداره کل میراث فرهنگی، صنایع
۰	۰	۸	۲۱	۱۹	۴۷	۱	۱۴	دستی و گردشگری
								اداره کل نوسازی، توسعه و تجهیز
۰	۰	۳	۱۴	۴	۱۴	۱	۲	مدارس
۱	۰	۲۵	۲۹	۳۲	۴۱	۲	۸	اداره کل ورزش و جوانان
۱	۰	۳	۱۶	۳	۲۰	۰	۵	اداره کل هواشناسی
۰	۰	۳	۵	۱	۲۲	۰	۳	آزمایشگاه فنی و مکانیک خاک
۲	۲	۴۲	۱۶۶	۵۷	۱۷۰	۲	۲۵	استانداری
۱	۰	۰	۱۰	۱	۶	۰	۱	پارک علم و فناوری
۰	۰	۱	۳	۲	۳	۰	۰	حوزه هنری سازمان تبلیغات اسلامی
۰	۰	۰	۰	۱	۲	۰	۰	خبرگزاری جمهوری اسلامی(بیرجند)
۰	۳	۳۰	۱۶۰	۶۵	۳۹۸	۱۱	۱۲	دادگستری
۱	۱۹	۲	۱۴	۲	۷	۰	۰	دانشگاه بزرگمهر قائنات.....
۵۰	۲۶۴	۵۵	۵۴	۴۶	۶۴	۲	۱۸	دانشگاه بیرجند.....
۱۵	۱۹	۳۸	۶۷	۱۲	۲۵	۰	۴	دانشگاه پیام نور

۴-۵ - کارکنان دولت بر حسب جنس و مدرک تحصیلی: ۱۴۰۰ (دنباله)

دیپلم		زیردیپلم		جمع		دستگاه اجرایی
زن	مرد	زن	مرد	زن	مرد	
۰	۰	۰	۰	۴	۸	دانشگاه جامع علمی کاربردی
۰	۷	۰	۵	۲۳	۱۰۶	دانشگاه صنعتی بیرجند
						دانشگاه علوم پزشکی و خدمات
۴۰۲	۵۵۰	۱۲۴	۲۶۲	۳۳۰۶	۲۶۵۴	بهداشتی، درمانی بیرجند
۰	۰	۰	۰	۱	۱۲	سازمان قضائی نیروهای مسلح
۰	۴	۰	۰	۲۷	۳۷	سازمان مدیریت و برنامه ریزی
۰	۵	۰	۰	۲۱	۶۴	شرکت سهامی آب منطقه ای
۰	۳	۰	۲	۲	۲۱	شرکت شهرک های صنعتی
۰	۱	۰	۰	۲۳	۷۱	شرکت گاز
۰	۴	۱	۰	۱۴	۱۰۱	اداره کل گمرکات استان
۰	۱	۰	۰	۰	۶	مدیریت ارتباطات زیرساخت
۰	۳	۰	۰	۲۱	۳۵	مدیریت امور پردیس های
۰	۲	۰	۱	۱	۵	مدیریت بازنشستگی کشوری
۰	۲	۰	۰	۱۲	۳۱	مدیریت تعاون روستایی
۰	۰	۰	۱	۰	۵	مدیریت حج و زیارت
۰	۲	۰	۰	۴	۱۰	مدیریت خدمات بازرگانی دولتی
						مرکز تحقیقات و آموزش کشاورزی و
۱	۳	۰	۱۰	۱۲	۵۶	منابع طبیعی

۴-۵- کارکنان دولت بر حسب جنس و مدرک تحصیلی: ۱۴۰۰ (دنباله)

دکترا		فوق لیسانس		لیسانس		فوق دیپلم		دستگاه اجرایی
زن	مرد	زن	مرد	زن	مرد	زن	مرد	
۰	۱	۴	۴	۰	۳	۰	۰	دانشگاه جامع علمی کاربردی
۹	۴۸	۵	۲۰	۸	۲۲	۱	۴	دانشگاه صنعتی بیرجند
۱۸۳	۱۶۷	۲۶۰	۲۳۷	۲۱۳۶	۱۰۹۹	۲۰۱	۳۳۹	دانشگاه علوم پزشکی و خدمات بهداشتی، درمانی بیرجند
۰	۰	۰	۵	۱	۷	۰	۰	سازمان قضائی نیروهای مسلح
۰	۰	۲۲	۱۹	۵	۱۴	۰	۰	سازمان مدیریت و برنامه ریزی
۰	۰	۱۳	۳۶	۸	۲۲	۰	۱	شرکت سهامی آب منطقه ای
۰	۰	۲	۷	۰	۸	۰	۱	شرکت شهرک های صنعتی
۰	۰	۵	۱۴	۱۵	۴۳	۳	۱۳	شرکت گاز
۰	۰	۴	۳۲	۹	۵۴	۰	۱۱	اداره کل گمرکات استان
۰	۰	۰	۲	۰	۳	۰	۰	مدیریت ارتباطات زیرساخت
۹	۴	۸	۱۹	۲	۸	۲	۱	مدیریت امور پردیس های
۰	۰	۰	۱	۱	۱	۰	۰	مدیریت بازنشستگی کشوری
۰	۰	۳	۷	۹	۲۰	۰	۲	مدیریت تعاون روستایی
۰	۰	۰	۳	۰	۱	۰	۰	مدیریت حج و زیارت
۰	۰	۲	۱	۱	۷	۱	۰	مدیریت خدمات بازرگانی دولتی
۱	۵	۵	۱۸	۵	۱۵	۰	۵	مرکز تحقیقات و آموزش کشاورزی و منابع طبیعی

ماخذ- سازمان مدیریت و برنامه ریزی خراسان جنوبی.

۴-۶ - فرصت‌های شغلی اعلام شده، متقاضیان کار ثبت نام شده و به کار گمارده‌شدگان از طریق مراکز کاربایی

به کار گمارده‌شدگان			متقاضیان کار			تعداد فرصت- های شغلی	سال و شهرستان
زن	مرد	مرد و زن	زن	مرد	مرد و زن		
۱۲۲۵	۵۸۴	۱۸۰۹	۵۳۸۲	۴۴۳۲	۹۸۱۴	۴۲۹۴	۱۳۸۵
۸۴۵	۹۴۱	۱۷۸۶	۴۵۳۶	۵۹۹۰	۱۰۵۲۶	۱۱۲۳۸	۱۳۹۰
۱۰۱۷	۱۵۲۶	۲۵۴۳	۱۱۸۱	۵۰۳۴	۶۲۱۵	۹۵۹۳	۱۳۹۵
۵۱۳	۹۳۰	۱۴۴۳	۱۹۲۲	۲۵۴۹	۴۴۷۱	۵۴۴۵	۱۳۹۶
۶۱۳	۸۴۶	۱۴۵۹	۱۵۸۴	۱۶۴۹	۳۲۳۳	۴۱۷۰	۱۳۹۷
۷۴۶	۷۹۹	۱۵۴۵	۱۱۳۴	۱۷۳۰	۲۸۶۴	۴۸۵۶	۱۳۹۸
۴۰۸	۶۶۰	۱۰۶۸	۶۰۷	۱۲۷۴	۱۸۸۱	۲۴۷۵	۱۳۹۹
۴۴۱	۸۸۰	۱۳۲۱	۸۷۵	۲۱۴۸	۳۰۲۳	۳۹۲۹	۱۴۰۰
۱۲	۳	۱۵	۱۴	۱۲	۲۶	۲۸	بشرویه
۲۷۱	۳۰۵	۵۷۶	۵۲۵	۵۹۳	۱۱۱۸	۱۸۴۹	بیرجند
.	خوسف
.	درمیان
.	زیرکوه
۶	۶	۱۲	۴	۹	۱۳	۱۲	سرایان
.	سربیشه
۱۶	۳۸۳	۳۹۹	۱۶۴	۱۳۱۵	۱۴۷۹	۹۳۶	طبس
۹۱	۱۱۹	۲۱۰	۹۸	۱۲۹	۲۲۷	۹۳۱	فردوس
۴۰	۳۴	۷۴	۵۶	۴۴	۱۰۰	۱۳۸	قائنات
۵	۳۰	۳۵	۱۴	۴۶	۶۰	۳۵	نهبندان

ماخذ - اداره کل تعاون، کار و رفاه اجتماعی استان خراسان جنوبی.

۷-۴- متقاضیان کار ثبت نام شده بر حسب سن

سال و شهرستان	جمع	۱۵-۲۴ ساله	۲۵-۳۴ ساله	۳۵-۴۴ ساله	۴۵-۵۴ ساله	۵۵ ساله و بیش تر
..... ۱۳۸۵	۹۸۱۴	۵۷۶۶	۲۹۵۴	۸۴۲	۱۷۸	۷۴
..... ۱۳۹۰	۱۰۵۲۶	۴۲۵۱	۴۵۰۵	۱۳۸۶	۳۱۱	۷۳
..... ۱۳۹۵	۶۲۱۵	۲۷۹۷	۲۷۹۷	۴۳۵	۱۸۴	۲
..... ۱۳۹۶	۴۴۷۱	۱۴۷۰	۲۲۰۶	۶۱۸	۱۴۰	۳۷
..... ۱۳۹۷	۳۲۲۳	۸۶۹	۱۷۲۴	۵۲۰	۱۰۱	۱۹
..... ۱۳۹۸	۲۸۶۴	۷۵۳	۱۴۲۱	۴۳۰	۲۱۴	۴۶
..... ۱۳۹۹	۱۸۸۱	۵۷۶	۹۲۹	۳۱۷	۴۵	۱۴
..... ۱۴۰۰	۳۰۲۳	۷۹۶	۱۱۹۲	۸۱۲	۱۶۶	۵۷
..... بشرویه	۲۶	۲	۱۳	۹	۲	۰
..... بیرجند	۱۱۱۸	۳۷۶	۲۸۵	۳۲۷	۹۳	۳۷
..... خوسف
..... درمیان
..... زیرکوه
..... سرایان	۱۳	۳	۹	۱	.	.
..... سربیشه
..... طبس	۱۴۷۹	۳۳۴	۷۳۳	۳۶۹	۴۰	۳
..... فردوس	۲۲۷	۲۳	۷۲	۸۵	۳۰	۱۷
..... قائنات	۱۰۰	۴۱	۴۹	۹	۱	.
..... نهبندان	۶۰	۱۷	۳۱	۱۲	.	.

ماخذ - اداره کل تعاون، کار و رفاه اجتماعی استان خراسان جنوبی.

۴-۸ - متقاضیان کار ثبت نام شده بر حسب وضع سواد

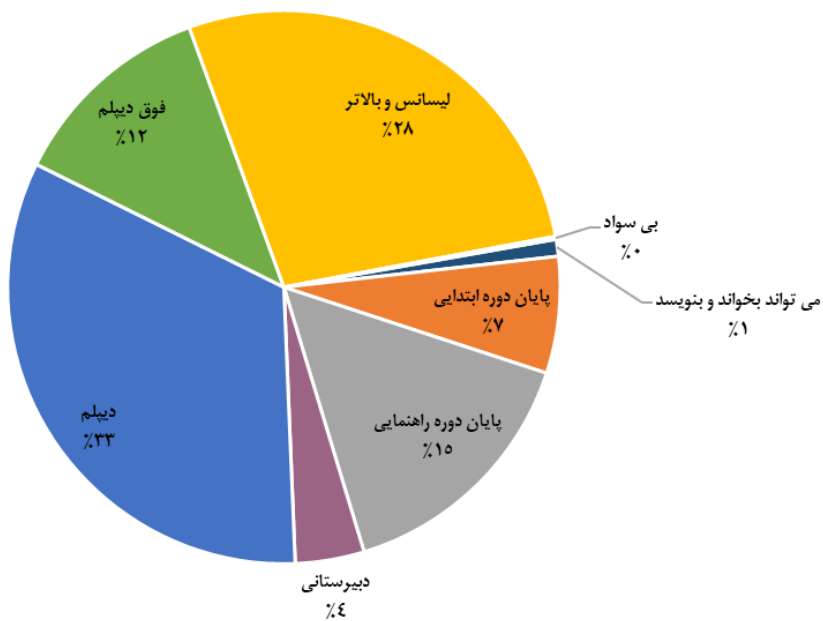
دبیرستانی	پایان دوره راهنمایی	پایان دوره ابتدایی	می تواند بخواند و بنویسد	جمع	سال و شهرستان
۱	۲۲۴۳	۹۱۷	۱۱۷	۹۸۱۴ ۱۳۸۵
۶۱	۱۵۰۴	۷۸۶	۲۰۷	۱۰۵۲۶ ۱۳۹۰
۰۰۰	۶۳۵	۶۱۰	۸۲۵	۶۲۱۵ ۱۳۹۵
۲۳	۴۴۷	۴۰۲	۲۹۱	۴۴۷۱ ۱۳۹۶
۲۰۹	۶۲۵	۴۶۴	۱۰۷	۳۲۳۳ ۱۳۹۷
۱۹۸	۳۴۹	۲۷۶	۱۷۸	۲۸۲۹ ۱۳۹۸
۹۳	۲۸۰	۱۲۶	۸	۱۸۸۱ ۱۳۹۹
۱۲۳	۴۶۳	۳۰۶	۳۰	۳۰۲۳ ۱۴۰۰
۲	۰	۰	۰	۲۶ بشرویه
۰	۱۴۱	۹۸	۳۰	۱۱۱۸ بیرجند
۰	۰	۰	۰	۰ خوسف
۰	۰	۰	۰	۰ درمیان
۰	۰	۰	۰	۰ زیرکوه
۰	۲	۱	۰	۱۳ سرایان
۰	۰	۰	۰	۰ سرپیشه
۹۵	۲۹۱	۷۷	۰	۱۴۷۹ طیس
۱۹	۱۸	۲۷	۰	۲۲۷ فردوس
۶	۶	۳	۰	۱۰۰ قائنات
۰	۴	۰	۰	۶۰ نهبندان

۴-۸- متقاضیان کار ثبت نام شده بر حسب وضع سواد (دنباله)

سال و شهرستان	دیپلم	فوق دیپلم	لیسانس و بالاتر	بی سواد
..... ۱۳۸۵	۳۹۸۲	۱۲۵۹	۱۲۲۶	۶۹
..... ۱۳۹۰	۳۴۵۸	۱۳۳۳	۲۸۸۲	۲۹۵
..... ۱۳۹۵	۱۹۲۷	۷۴۶	۱۴۹۱	۱۸۶
..... ۱۳۹۶	۱۵۸۹	۴۹۲	۱۱۴۷	۸۰
..... ۱۳۹۷	۷۳۴	۴۲۲	۶۴۲	۳۰
..... ۱۳۹۸	۶۶۶	۳۵۸	۷۷۴	۳۰
..... ۱۳۹۹	۵۶۵	۲۰۴	۵۹۳	۱۲
..... ۱۴۰۰	۹۹۷	۳۶۶	۱۳۵	۵
..... بشرویه	۹	۵	۱۰	۰
..... بیرجند	۳۴۷	۱۹۷	۳۰۵	۰
..... خوسف	۰	۰	۰	۰
..... درمیان	۰	۰	۰	۰
..... زیرکوه	۰	۰	۰	۰
..... سرایان	۳	۱	۶	۰
..... سربیشه	۰	۰	۰	۰
..... طبس	۵۱۱	۱۲۷	۳۷۵	۳
..... فردوس	۷۵	۱۶	۷۰	۲
..... قائنات	۲۹	۱۴	۴۲	۰
..... نهبندان	۲۳	۶	۲۷	۰

ماخذ - اداره کل تعاون، کار و رفاه اجتماعی استان خراسان جنوبی.

۴-۳ - درصد متقاضیان کار ثبت نام شده بر حسب وضع سواد: ۱۴۰۰



مینا: جدول ۸-۴

۴-۹- افراد به کار گمارده شده بر حسب وضع سواد

دیپلمانی	پایان دوره راهنمایی	پایان دوره ابتدایی	می تواند بخواند و بنویسد	جمع	سال و شهرستان
۰	۵۶۹	۱۹۵	۲۲	۱۸۰۹۱۳۸۵
۰	۲۵۲	۱۳۲	۶	۱۷۸۶۱۳۹۰
۶۲	۲۵۶	۲۱۰	۲۳۵	۲۵۴۳۱۳۹۵
۳۰	۱۴۴	۱۱۵	۱۴	۱۴۴۳ ۱۳۹۶
۶۱	۲۴۹	۱۳۸	۶	۱۴۵۹ ۱۳۹۷
۱۳۶	۱۰۴	۱۳۷	۵۳	۱۵۴۵ ۱۳۹۸
۶۸	۱۴۵	۷۶	۸	۱۰۶۸ ۱۳۹۹
۵۴	۲۰۵	۹۴	۱۷	۱۳۳۱ ۱۴۰۰
۰	۰	۰	۰	۱۵ بشرویه
۰	۸۶	۴۸	۱۷	۵۷۶ بیرجند
۰	۰	۰	۰	۰ خوسف
۰	۰	۰	۰	۰ درمیان
۰	۰	۰	۰	۰ زیرکوه
۰	۰	۰	۰	۱۲ سرایان
۰	۰	۰	۰	۰ سریشه
۲۸	۹۶	۲۰	۰	۳۹۹ طبس
۲۵	۱۶	۲۶	۰	۲۱۰ فردوس
۱	۳	۰	۰	۷۴ قائنات
۰	۴	۰	۰	۳۵ نهبندان

۹-۴- افراد به کار گمارده شده بر حسب وضع سواد (دنباله)

سال و شهرستان	دیپلم	فوق دیپلم	لیسانس و بالاتر	بی سواد
.....۱۳۸۵	۶۵۹	۱۸۴	۱۶۲	۱۸
.....۱۳۹۰	۷۲۱	۲۲۱	۴۳۴	۲۰
.....۱۳۹۵	۸۱۴	۲۵۴	۶۳۶	۷۶
..... ۱۳۹۶	۷۵۰	۱۵۵	۲۲۲	۱۳
..... ۱۳۹۷	۴۳۳	۱۵۶	۴۰۵	۱۱
..... ۱۳۹۸	۳۹۳	۱۸۲	۵۰۵	۳۵
..... ۱۳۹۹	۴۴۵	۱۶۲	۱۵۵	۹
..... ۱۴۰۰	۴۱۸	۱۴۳	۳۱۸	۲
..... بشرویه	۸	۱	۶	۰
..... بیرجند	۱۶۳	۸۳	۱۷۹	۰
..... خوسف	۰	۰	۰	۰
..... درمیان	۰	۰	۰	۰
..... زیرکوه	۰	۰	۰	۰
..... سرایان	۴	۰	۸	۰
..... سربیشه	۰	۰	۰	۰
..... طبس	۱۴۱	۳۴	۸۰	۰
..... فردوس	۶۶	۱۷	۵۸	۲
..... قائنات	۱۸	۶	۴۶	۰
..... نهبندان	۱۸	۲	۱۱	۰

ماخذ - اداره کل تعاون، کار و رفاه اجتماعی استان خراسان جنوبی.

۴-۱۰- افراد به کار گمارده شده در بخش‌های دولتی، خصوصی و تعاونی

اظہار نشده	تعاونی	خصوصی	دولتی	جمع	سال و شهرستان
۱	۱۶۷	۱۵۵۱	۹۰	۱۸۰۹۱۳۸۵
۰	۱۱۰	۱۶۷۳	۳	۱۷۸۶۱۳۹۰
۰	۲۸۰	۲۲۶۳	۰	۲۵۴۳۱۳۹۵
۰	۴	۱۴۳۹	۰	۱۴۴۳ ۱۳۹۶
۰	۲۷۹	۱۱۷۲	۸	۱۴۵۹ ۱۳۹۷
۰	۱۹۷	۱۳۴۸	۰	۱۵۴۵ ۱۳۹۸
۰	۲۳	۱۰۴۲	۳	۱۰۶۸ ۱۳۹۹
۰	۷۵	۱۲۴۶	۰	۱۳۲۱ ۱۴۰۰
۰	۲	۱۳	۰	۱۵ بشرویه
۰	۳۸	۵۳۸	۰	۵۷۶ بیرجند
۰	۰	۰	۰	۰ خوسف
۰	۰	۰	۰	۰ درمیان
۰	۰	۰	۰	۰ زیرکوه
۰	۲	۱۰	۰	۱۲ سرایان
۰	۰	۰	۰	۰ سربیشه
۰	۰	۳۹۹	۰	۳۹۹ طبس
۰	۲۹	۱۸۱	۰	۲۱۰ فردوس
۰	۴	۷۰	۰	۷۴ قائنات
۰	۰	۳۵	۰	۳۵ نهبندان

ماخذ - اداره کل تعاون، کار و رفاه اجتماعی استان خراسان جنوبی.