

کشاورزی، جنگلداری و شیلات



مقدمه

آمارگیری کشاورزی در سطح ملی برای اولین بار در سال ۱۳۳۹، توسط اداره آمار عمومی وقت، با روش نمونه‌گیری انجام شد. پس از انجام چندین آمارگیری نمونه‌ای که نتایج سال‌های ۱۳۵۰ و ۱۳۵۱ آن منتشر شد، در سال ۱۳۵۲، اولین سرشماری کشاورزی روستایی، توسط مرکز آمار ایران به مرحله اجرا درآمد. در این سرشماری از طریق مراجعه به تمامی نقاط روستایی کشور و مصاحبه با افراد مطلع محلی اطلاعات مورد نظر در سطح آبادی جمع‌آوری شد. در این طرح، فعالیت‌های کشاورزی نقاط شهری و خانوارهای عشایری که در هیچ یک از نقاط روستایی کشور محل مسکونی نداشته‌اند، منظور نشد. براساس چارچوب آماری حاصل از سرشماری مذکور، طرح آمارگیری کشاورزی روستایی در سال‌های ۱۳۵۳، ۱۳۵۴ و ۱۳۵۶ لغایت ۱۳۵۹ و نیز در سال‌های ۱۳۶۱ و ۱۳۶۶ توسط مرکز آمار ایران اجرا و نتایج آن منتشر گردید.

در سال ۱۳۶۰، جهاد سازندگی ضمن اجرای طرح تهیه شناسنامه روستایی، اطلاعاتی مشابه اطلاعات حاصل از اجرای سرشماری کشاورزی سال ۱۳۵۲ مرکز آمار ایران، گردآوری کرد.

در سال ۱۳۶۷، اولین سرشماری عمومی کشاورزی توسط مرکز آمار ایران، در سطح نقاط شهری و روستایی به مرحله اجرا درآمد. در این سرشماری، کلیه بهره‌برداران‌های کشاورزی مربوط به اشخاص حقیقی، از طریق مراجعه به خانوارهای ساکن نقاط روستایی و شهری و نیز خانوارهای غیرساکن و بهره‌برداران‌های مربوط به اشخاص حقوقی از طریق شناسایی تمام مکان‌های محل انجام فعالیت‌های کشاورزی آن‌ها مورد آمارگیری قرار گرفت. با استفاده از چارچوب این سرشماری اولین طرح آمارگیری نمونه‌ای کشاورزی در سال ۱۳۷۱ توسط مرکز آمار ایران انجام شد. در این طرح، فقط فعالیت‌های زراعت بهره‌برداران‌های زراعی، تحت پوشش قرار گرفت و اطلاعات مربوط به تولید، ارزش تولیدات و هزینه تولید محصولات عمده زراعی و ... برای سال ۱۳۷۰ جمع‌آوری شد.

در سال ۱۳۷۲، دومین سرشماری عمومی کشاورزی کشور توسط مرکز آمار ایران به اجرا درآمد. در این سرشماری برخی از شهرها یا حوزه‌های شهری که تعداد خانوار بهره‌بردار آن در زمان سرشماری ۱۳۶۷ قابل توجه نبوده، مورد سرشماری قرار نگرفته است. سهم این بخش از جامعه، طبق محاسبات

۵ - کشاورزی، جنگلداری و شیلات _____ سالنامه آماری استان خراسان جنوبی - ۱۴۰۰

انجام شده، معادل ۱/۷ درصد تعداد خانوارهای بهره‌بردار، ۲/۵ درصد اراضی زراعی زیر کشت، ۳/۲ درصد مساحت باغ و قلمستان و ۱/۳ درصد تعداد دام‌های کشور در سال ۱۳۶۷ بوده است.

در سال ۱۳۸۲، سومین سرشماری عمومی کشاورزی توسط مرکز آمار ایران و با مشارکت وزارت جهاد کشاورزی اجرا گردید. در این سرشماری، برای شناسایی بهره‌برداران کشاورزی، تمام نقاط کشور به استثنای ۱۰۸ شهر تحت عنوان شهرهای منتخب، فهرست برداری شد.

فهرست بهره‌برداران کشاورزی شهرهای منتخب، در سال ۱۳۸۱ با استفاده از اطلاعات موجود در وزارت کشاورزی و تحقیقات محلی، در قالب طرح "سرشماری بهره‌برداران کشاورزی شهرهای منتخب" تهیه شد.

در سال ۱۳۸۴ با استفاده از چارچوب آماری سرشماری عمومی کشاورزی سال ۱۳۸۲، طرح آمارگیری از دامداری‌های کشور توسط مرکز آمار ایران و با مشارکت معاونت امور دام وزارت جهاد کشاورزی برای اولین بار اجرا گردید.

سرشماری عمومی کشاورزی ۱۳۹۳، چهارمین سرشماری عمومی کشاورزی کشور است که از ۵ مهر لغایت ۱۸ آبان ماه به طور همزمان در سراسر کشور انجام شد. نتایج این سرشماری دربرگیرنده طیف وسیعی از اطلاعات آماری است که در قالب جدول‌های متنوع به صورت نشریه الکترونیکی و کاغذی ارائه می‌شود.

در سال ۱۳۶۹ برای اولین بار، آمار گاوداری‌های صنعتی توسط مرکز آمار ایران گردآوری شد که در این طرح از فهرست گاوداری‌های صنعتی منتج از سرشماری عمومی کشاورزی ۱۳۶۷ استفاده گردید. طرح مذکور، در سال ۱۳۷۳ به صورت سرشماری و در سال‌های ۱۳۷۵، ۱۳۷۹ و ۱۳۸۶ توسط مرکز آمار ایران و در سال ۱۳۸۳ توسط وزارت جهاد کشاورزی به صورت نمونه‌ای انجام و نتایج آن ارائه شد. جهت دسترسی به آمارهای مربوط به سرشماری کشاورزی سال ۱۳۸۲ به سالنامه‌های سال قبل مراجعه شود.

آمار کشتار دام تا سال ۱۳۴۶ به وسیله دفتر آمار وزارت دارایی انتشار می‌یافت. از سال ۱۳۴۷ تا سال ۱۳۷۵ گردآوری و انتشار آمار کشتار دام، توسط مرکز آمار ایران انجام شده است. از سال ۱۳۷۶،

جمع‌آوری اطلاعات مذکور از طریق کشتارگاه‌ها و با همکاری اداره کل دامپزشکی استان صورت می‌گیرد.

طرح‌های آمارگیری از موسسات مرغداری را برای اولین بار، مرکز آمار ایران در سال‌های ۱۳۶۴ و ۱۳۶۵ اجرا نموده است. در سال‌های اخیر با توجه به تنوع فعالیت در صنعت مرغداری، برای هر یک از فعالیت‌های پرورش مرغ تخمگذار و پولت و همچنین مرغ مادر و جوجه‌کشی، اقدام به اجرای سرشماری کرده و برای فعالیت پرورش مرغ گوشتی، آمارگیری نمونه‌ای به عمل آورده است. اطلاعات آماری مندرج در این فصل، شامل آمارهایی در زمینه زراعت و باغداری، دام و طیور، جنگلداری، شیلات و شرکت‌های تعاونی می‌باشد که از سازمان جهاد کشاورزی، اداره کل منابع طبیعی و آبخیزداری، اداره کل تعاون، کار و رفاه اجتماعی، اداره کل دامپزشکی و اداره کل تعاون روستایی دریافت و در این فصل آورده شده است. به علاوه از نشریات مرکز آمار ایران نیز جهت تکمیل پاره‌ای از جداول این فصل استفاده شده است.

تعاریف و مفاهیم

بهره‌برداری کشاورزی: واحد تولیدی اقتصادی شامل یک یا چند فعالیت کشاورزی در محدوده جغرافیایی مشخص (آبادی یا شهر) است که تحت مدیریت واحد (حقیقی، حقوقی) قرار دارد.

زراعت: کشت گیاهان سالانه با هدف بهره‌برداری اقتصادی است که در فضای باز یا زیر پوشش موقت مثل پلاستیک، روی زمین زراعی یا بین درختان باغ انجام می‌شود.

باغداری: بهره‌برداری‌هایی که در روز آمارگیری حداقل ۲۰۰ متر مربع باغ و قلمستان دارند.

دام سنگین: شامل گاو و گوساله، گاو میش و بچه گاو میش و شتر و بچه شتر و تک‌سمی‌ها است.

بهره‌بردار پرورش دام سنگین: بهره‌برداری کشاورزی که در روز آمارگیری دارای حداقل یک راس دام سنگین باشد.

دام سبک: شامل گوسفند، بره، بز و بزغاله است.

بهره‌بردار پرورش دام سبک: بهره‌برداری کشاورزی که در روز آمارگیری دارای حداقل دو راس دام سبک باشد.

مرکز عرضه دام: مرکزی که در آن دام عرضه می‌شود و شامل میادین دام و سایر مراکز عرضه (مخصوص پرندگان زینتی یا ماهیان زینتی) است.

مرکز عرضه فرآورده‌های خام دامی: مرکزی که یک نوع یا انواعی از فرآورده‌های خام دامی را عرضه می‌کنند و شامل مراکز اختصاصی عرضه گوشت و آلایش دام، گوشت و آلایش طیور، گوشت و سایر فرآورده‌های آبزیان (به صورت عمده‌فروشی یا خرده‌فروشی) و نیز سایر مراکز عرضه مواد غذایی شامل (مانند سوپرمارکت‌ها، فروشگاه‌های زنجیره‌ای، سوپر پروتئینی‌ها و ...) است.

مرکز عرضه فرآورده‌های خام طیور: به مراکزی گفته می‌شود که فرآورده‌های گوشت مرغ و آلایش خوراکی مرغ را عرضه می‌نمایند.

مرکز عرضه فرآورده‌های خام آبزیان: به مراکزی گفته می‌شود که فرآورده‌های گوشت آبزیان عرضه می‌شود.

سایر مراکز عرضه فرآورده‌های خام: منظور مراکزی مانند سوپر مارکت‌ها، فروشگاه‌های زنجیره‌ای، سوپر پروتئینی‌ها و ... می‌باشند.

مرغ گوشتی (نیمچه گوشتی): مرغی است که از پرورش جوجه یک روزه گوشتی، در یک بازه زمانی مشخص به منظور تولید گوشت حاصل می‌شود.

جوجه یک‌روزه مرغ گوشتی: به جوجه‌هایی که از قرار گرفتن تخم نطفه دار مرغ مادرگوشتی در ماشین‌های مخصوص جوجه کشی و طی زمان معین حاصل می‌شود، جوجه یک‌روزه مرغ گوشتی گفته می‌شود.

مرغداری پرورش مرغ تخمگذار: این نوع مرغداری یک واحد تولیدی کشاورزی است که در آن گله‌هایی از نژادهای اصلاح شده مرغ تخمگذار به منظور تولید تخم مرغ خوراکی نگهداری و پرورش داده می‌شود.

مرغ تخمگذار: مرغی است که از پرورش پولت تخمگذار، حاصل و به منظور تولید تخم مرغ خوراکی نگهداری می‌شود.

جوجه یک‌روزه مرغ تخمگذار: به جوجه‌هایی که از قرار گرفتن تخم نطفه دار مرغ مادر تخم گذار در ماشین‌های مخصوص جوجه کشی و طی زمان معین پس از تعیین جنسیت و حذف جوجه خروس‌ها حاصل می‌شود، جوجه یک‌روزه مرغ تخم گذار گفته می‌شود.

مرغداری پرورش مرغ گوشتی: یک واحد تولیدی کشاورزی است که در آن جوجه یک‌روزه مرغ گوشتی به منظور تولید مرغ گوشتی (نیمچه گوشتی) به مدت معینی، نگهداری و پرورش داده می‌شود.

تخم مرغ لنبه: به تخم مرغ‌های تولید شده بدون پوسته سخت آهکی اصطلاحاً تخم مرغ لنبه گفته می‌شود.

مرغ مادر: مرغی است که از تخم نطفه‌دار آن برای تولید جوجه یک‌روزه استفاده شده و به سه گروه مرغ مادر گوشتی، مرغ مادر تخمگذار و مرغ مادر بومی تقسیم می‌شوند.

ماکیان (طیور): شامل مرغ گوشتی، مرغ تخمگذار، شترمرغ، کبک، مرغ بومی، بلدرچین، قرقاول، بوقلمون، اردک، غاز، درآج، تیهو، مرغ شاخدار و هوبره است.

کشت گلخانه‌ای: کشت انواع گیاهان سالانه یا دائمی است که در گلخانه‌ها با هدف بهره‌برداری اقتصادی انجام می‌شود. کشت محصولات کشاورزی زیر پوشش موقت مانند کشت زیر پلاستیک، کشت گلخانه‌ای محسوب نمی‌شود.

پرورش زنبور عسل: مجموعه فعالیت‌هایی که به منظور بهره‌برداری از زنبور عسل و تولیدات آن نظیر عسل، ملکه، موم، ژل رویال و زهر انجام می‌شود. گرده و بره موم که توسط زنبور عسل جمع‌آوری می‌شود، سایر تولیدات این فعالیت است.

پرورش کرم ابریشم (نوغان‌داری): مجموعه عملیاتی که با هدف تولید ابریشم، پيله یا تخم نوغان (تخم پروانه کرم ابریشم) انجام می‌شود.

۵ - کشاورزی، جنگلداری و شیلات _____ سالنامه آماری استان خراسان جنوبی - ۱۴۰۰

ماهیان گرمابی: ماهیانی هستند که از نظر زیستی در آب‌های با دمای ۳۵-۱۴ درجه سلسیوس رشد و نمو می‌کنند. گونه‌هایی از این ماهیان در محیط‌های مصنوعی نظیر آب‌بندان، آب پشت سدها و استخرها پرورش داده می‌شوند. مانند خانواده کپور (آمور و فیتوفاگ).

ماهیان سردابی: ماهیانی هستند که از نظر زیستی در آب‌های با دمای ۱۹-۶ درجه سلسیوس رشد و نمو می‌کنند گونه‌هایی از این ماهیان در محیط‌های مصنوعی نظیر استخر و سدهای ساخته شده پرورش داده می‌شوند مانند قزل‌آلای رنگین‌کمان.

شناور صیادی: هر شناور اعم از قایق، لنج و کشتی که کاربری صیادی داشته و با اخذ مجوزهای لازم برای فعالیت صیادی تجهیز و مورد استفاده قرار می‌گیرد.

بهره‌بردار کشاورزی: شخصی حقیقی یا حقوقی که به تنهایی یا با مشارکت دیگران، مدیریت امور بهره‌برداری کشاورزی و مسئولیت فنی و اقتصادی آن را به عهده داشته و مستقیماً در سود و زیان آن سهیم است.

زمین‌های زراعی (اراضی زراعی): بخشی از زمین‌های کشاورزی است که برای کشت گیاهان سالانه (اعم از آبی و دیم) اختصاص یافته است. در زمین زراعی ممکن است به دلیل تناوب کشت یا علل دیگر، گیاهی کاشته نشده باشد.

زمین‌های زراعی آبی (اراضی زراعی آبی): زمین‌های زراعی است که آب مورد نیاز برای زراعت در آن، از طریق آبیاری تامین می‌شود.

زمین‌های زراعی دیم (اراضی زراعی دیم): زمین‌های زراعی است که آب مورد نیاز برای زراعت در آن صرفاً از طریق نزولات آسمانی تامین می‌شود.

سطح زیرکشت: مساحت زمینی است که به منظور تولید محصول مورد نظر در سال زراعی زیر کشت رفته باشد.

سال زراعی: اول مهرماه هر سال لغایت پایان شهریورماه سال بعد است.

گیاهان سالانه (محصولات سالانه): گیاهان کشاورزی که معمولاً ساقه علفی دارند، دوره رویش آن‌ها کمتر از یک سال است و برای تولید دوره بعد دوباره کاشته می‌شوند. گیاهانی نظیر یونجه و نیشکر که تا چند سال، قسمت زیرزمینی آن‌ها پس از برداشت در زمین باقی می‌ماند و معمولاً در سال بعد رشد می‌کند نیز در این گروه قرار می‌گیرد.

گیاهان دائمی (محصولات دائمی): انواعی از گیاهان هستند که تنه یا ساقه آن‌ها چوبی است و پس از یک بار کاشت، چندین سال در زمین باقی می‌ماند و فقط عملیات داشت و برداشت آن تکرار می‌شود. مانند درختان میوه، بوته چای، گل محمدی و درخت تبریزی.

شبکه‌های آبیاری و زهکشی مدرن: به مجموعه‌ای از تاسیسات آبیاری، شامل تاسیسات آبیاری، انتقال آب و آبرسانی به مزارع و قطعات زراعی با مساحت حدود ۶۰ تا ۲۰۰ هکتار اطلاق می‌شود. که مجهز به تجهیزات کنترل، توزیع، تحویل و اندازه‌گیری آب باشد چنین شبکه‌ای، آب مورد نیاز را در شرایط نرمال هیدرولوژیکی با حداقل ۸۰ درصد تضمین، تامین می‌کند.

سد: سازه‌ای در سطح یا زیر زمین که برای ذخیره انحراف یا تنظیم آب به منظور تامین نیازهای مختلف از جمله شرب، صنعت، کشاورزی، تولید نیرو و کنترل سیلاب در مقابل جریان سطحی یا زیرزمینی ساخته می‌شود.

تولید: مقدار محصولی است که در دوره زمانی مشخص، طی فرایند تولید در واحد تولیدی، حاصل می‌شود و آماده عرضه برای فروش و مصرف است. در طرح‌های آماری مرکز آمار ایران، آن مقدار تولید که جنبه رایگان داشته یا دستمزد بابت آن جنسی باشد و یا به خودمصرفی واحد تولیدی برسد نیز، جزو تولید محسوب می‌شود.

در مورد محصولات کشاورزی، تولید هر محصول به حالت متعارف آن که از مزرعه برداشت می‌شود، مورد نظر است. در مورد برنج، وزن شلتوک، در مورد انواع لوبیا، وزن دانه خشک، در مورد یونجه، اسپرس و شبدر، وزن علوفه خشک، در مورد گردو، بادام و پسته، وزن محصول بدون پوست سبز ولی با پوست خشک و در مورد تبریزی، سپیدار و... قطع درخت برحسب اصله، تولید محسوب می‌شود.

گاو‌داری صنعتی: بهره‌برداری کشاورزی که در آن، فعالیت پرورش گاو و گوساله با استفاده از شیوه‌های متداول و پیشرفته علم دامپروری (از نظر نحوه نگهداری، روش تغذیه و اصول بهداشت دام) انجام می‌گیرد و دارای ظرفیت حداقل بیست راس است.

شاغلان: تمامی کارکنانی که در داخل یا خارج کارگاه به صورت تمام‌وقت یا پاره‌وقت، خواه با مزد و حقوق یا بدون مزد و حقوق (مالکان و شرکای فعال و کارکنان فامیلی بدون مزد)، برای کارگاه کار می‌کنند، شاغل محسوب می‌شوند.

سرمایه‌گذاری (ارزش تغییرات اموال سرمایه‌ای): تغییرات ایجاد شده در ارزش اموال سرمایه‌ای (مجموع ارزش خرید یا تحصیل و هزینه تعمیرات اساسی اموال سرمایه‌ای منهای ارزش فروش یا انتقال اموال سرمایه‌ای)، طی دوره زمانی معین را سرمایه‌گذاری گویند.

اموال سرمایه‌ای: تمامی ماشین‌آلات، وسایل، ابزار و تجهیزاتی هستند که برای انجام فعالیت‌های تولیدی یا ایجاد خدمت به کار گرفته می‌شوند و عمر مفید اقتصادی آن‌ها معمولاً از یک سال بیشتر است. ماشین‌آلات تولید و تجهیزات نیرو، ابزار و وسایل کار بادوام، لوازم و تجهیزات اداری، وسایل نقلیه و ساختمان، نمونه‌هایی از اموال سرمایه‌ای به شمار می‌آیند.

شرکت تعاونی: شرکتی متشکل از اشخاص حقیقی، با حداقل ۷ عضو است که تمام یا حداقل ۵۱ درصد از سرمایه آن به وسیله اعضا تامین گردد و طبق مقررات موجود در قانون بخش تعاونی، به ثبت رسیده باشد. یادآور می‌شود، قبل از تعیین حداقل اعضای شرکت‌های تعاونی بر اساس قانون مذکور، بعضی از شرکت‌های تعاونی با اعضای کمتر از ۷ نفر تشکیل شده است.

حوضه آبریز: رجوع کنید به تعاریف و مفاهیم «فصل ۱- سرزمین و آب و هوا».

اراضی آبخیزها: تمامی نقاطی از حوضه رودخانه، که آب‌های روان ناشی از بارندگی، از آن به رودخانه منتهی می‌شود، اراضی آبخیز رودخانه می‌نامند.

آبخیزداری: تمامی فعالیت‌های احیا و اصلاح شامل فعالیت‌های بیولوژیک، بیومکانیک و مکانیکی است که به منظور مدیریت منابع حوزه آبخیز اعم از طبیعی، کشاورزی، اقتصادی و انسانی، برای بهبود منابع آب و خاک انجام می‌شود.

ارزش افزوده: ارزش افزوده، ارزش اضافی ایجاد شده در جریان تولید است. تفاوت بین ارزش ستانده و مصرف واسطه در هر فعالیت اقتصادی را ارزش افزوده ناخالص می‌گویند. پس از کسر مصرف سرمایه ثابت از ارزش افزوده ناخالص، ارزش افزوده خالص به دست می‌آید.

ستانده: "کالاها و خدماتی که توسط کارگاه تولید می‌شود به اسنثای: الف- کالاها و خدمات استفاده شده در فعالیتی که برای آن کارگاه اختیار تعیین میزان تقاضای محصولات برای مصرف در تولید، میزان فروش کالاها و خدمات تولید شده و قیمت فروش آن‌ها را ندارد و ب- کالاها و خدمات استفاده شده در همان کارگاه بجز استفاده شده برای تشکیل سرمایه (ثابت و موجودی انبار) و مصرف نهایی خود".

مصرف واسطه: "ارزش کالاها و خدماتی که به صورت نهاده در فرآیند تولید مصرف می‌شوند یا تغییر شکل می‌دهند. بجز دارایی‌های ثابت که مصرف آن‌ها به عنوان مصرف سرمایه ثابت در نظر گرفته می‌شود".

گزیده اطلاعات

بر اساس نتایج سرشماری عمومی کشاورزی ۱۳۹۳، تعداد بهره‌برداران فهرست شده حدود ۸۲۸۴۵ بهره‌بردار بوده است.

در سال ۱۳۹۳ میان بهره‌برداران کشاورزی، فعالیت در زمینه پرورش دام سبک با ۲۹/۳ درصد و بعد از آن به ترتیب باغداری با ۲۶/۲ درصد و زراعت با ۲۴/۸ درصد بیشترین سهم را به خود اختصاص داده‌اند.

همچنین براساس این نتایج، مساحت اراضی کشاورزی در سال ۱۳۹۳، بیش از ۱۸۹ هزار هکتار بوده است که ۸۱/۵ درصد به اراضی زراعی و مابقی معادل ۱۸/۵ درصد به باغ و قلمستان تعلق داشته است. براساس نتایج سرشماری عمومی کشاورزی سال ۱۳۹۳، تعداد بهره‌برداران و سطح زیر کشت محصولات عمده کشاورزی به شرح زیر است:

گندم با بیش از ۲۱ هزار بهره‌بردار و سطح زیر کشت حدود ۲۶۸۶۹ هکتار، جو با بیش از ۱۸ هزار بهره‌بردار و ۲۰۲۸۵ هکتار سطح زیر کشت و برنج با حدود ۳۹ بهره‌بردار و ۱۳ هکتار سطح زیر کشت در بین محصولات زراعی بیشترین سهم را در سال ۱۳۹۳ به خود تخصیص داده‌اند.

سطح زیر کشت محصولات سالانه استان در سال زراعی ۱۴۰۰-۱۳۹۹ برابر با ۹۶۱۴۹/۳ هکتار می‌باشد که ۸۸/۹ درصد مربوط به کشت آبی و ۱۱/۱ درصد مربوط به کشت دیم می‌باشد. بیشترین سطح زیرکشت مربوط به شهرستان قائنات با مساحت ۲۰۴۹۹/۱ هکتار و کمترین آن مربوط به شهرستان طبس با ۴۱۰۳/۲ هکتار می‌باشد.

در سال ۱۴۰۰، ۱۵۱۸/۸ تن آبی در استان پرورش یافته است از این مقدار ۶۵/۳ درصد ماهی گرمابی و ۴/۳ درصد ماهی سردآبی بودند.

در سال ۱۴۰۰، تعداد ۱۹۴ شرکت تعاونی کشاورزی فعال با سرمایه‌ای حدود ۱۲۹۹۹۷ میلیون ریال فعالیت داشته‌اند. در این سال تعداد ۶۶ شرکت تعاونی کشاورزی تحت پوشش اداره کل تعاون روستایی فعال بوده‌اند.

سالنامه آماری استان خراسان جنوبی - ۱۴۰۰ _____ ۵ - کشاورزی ، جنگلداری و شیلات

۵-۱- تعداد بهره‌برداران فهرست شده و سرشماری شده برحسب نوع بهره‌بردار و شهرستان: ۱۳۹۳ (بهره‌بردار)

شهرستان		جمع		خانوار معمولی ساکن		بهره بردار غیر ساکن		خانوار معمولی غیر ساکن		شرکت رسمی / موسسه عمومی
سرشماری شده	فهرست شده	سرشماری شده	فهرست شده	سرشماری شده	فهرست شده	سرشماری شده	فهرست شده	سرشماری شده	فهرست شده	سرشماری شده
.....	جمع	۱۲۸۴۵	۱۲۶۶۷	۵۹۸۸۷	۶۰۰۳۳	۲۲۵۷۸	۲۲۵۴۶	۱	۱	۲۲۶
.....	بشرویه	۴۷۸۰	۴۷۷۷	۲۰۰۱	۲۰۰۲	۲۷۷۵	۲۷۷۳	۰	۰	۳
.....	بیرجند	۷۸۴۵	۷۸۳۹	۶۰۵۴	۶۰۵۷	۱۷۶۵	۱۷۶۲	۰	۰	۲۳
.....	خوسف	۵۴۴۰	۵۳۰۱	۴۲۲۵	۴۱۰۶	۱۱۹۷	۱۱۷۷	۱	۱	۱۷
.....	درمیان	۸۴۵۳	۸۴۵۱	۷۰۵۰	۷۰۴۸	۱۳۸۷	۱۳۸۷	۰	۰	۱۶
.....	زیرکوه	۷۸۹۷	۷۸۹۵	۶۸۹۶	۶۸۹۴	۹۹۸	۹۹۸	۰	۰	۳
.....	سرایان	۹۴۰۲	۹۳۹۸	۲۹۴۹	۲۹۴۸	۶۴۳۶	۶۴۳۳	۰	۰	۱۷
.....	سربیشه	۷۲۵۵	۷۲۵۴	۵۸۸۱	۵۸۸۰	۱۳۴۹	۱۳۴۹	۵	۵	۲۰
.....	طبس	۵۴۸۰	۵۴۷۱	۴۵۱۱	۴۵۰۴	۹۲۶	۹۲۴	۰	۰	۴۳
.....	فردوس	۶۵۱۰	۶۵۰۵	۳۱۳۱	۳۱۲۷	۳۳۵۴	۳۳۵۳	۰	۰	۲۵
.....	قائبات	۱۲۷۲۵	۱۲۷۲۳	۱۰۹۷۴	۱۰۹۷۲	۱۷۲۷	۱۷۲۷	۰	۰	۲۴
.....	نهبندان	۷۰۵۸	۷۰۵۳	۶۳۵۷	۶۳۵۳	۶۶۴	۶۶۳	۲	۲	۳۵

ماخذ- مرکز آمار ایران. دفتر کشاورزی.

۵ - کشاورزی ، جنگلداری و شیلات _____ سالنامه آماری استان خراسان جنوبی - ۱۴۰۰

۲-۵- تعداد بهره‌برداری‌های کشاورزی برحسب نوع فعالیت و شهرستان: ۱۳۹۳ (بهره‌برداری)

شهرستان	زراعت	باغداری	کشت گلخانه‌ای	پرورش دام سنگین	پرورش دام سبک
جمع	۴۲۱۲۷	۴۴۵۱۱	۱۸۴	۱۹۰۷	۴۹۷۷۷
بشرویه	۳۱۱۲	۱۹۸۱	۲	۸۳۰	۲۱۵۱
بیرجند	۲۵۷۸	۵۹۹۵	۱۷	۴۴۰	۴۲۶۷
خوسف	۳۴۳۲	۲۸۰۱	۱۹	۱۲۰۴	۳۴۵۵
درمیان	۱۸۱۷	۴۸۳۰	۲	۹۳۳	۵۶۹۹
زیرکوه	۳۹۹۵	۴۵۰۳	۱	۷۰۹	۵۶۲۴
سرایان	۷۵۴۹	۴۶۰۶	۱۴	۵۳۱	۳۵۷۱
سربیشه	۳۶۸۷	۳۴۹۶	۱۵	۸۸۴	۵۳۹۱
طیس	۲۷۵۱	۲۲۲۶	۳۴	۱۰۴۸	۴۰۲۱
فردوس	۳۷۲۲	۵۳۷۱	۴۳	۳۶۶	۱۸۳۵
قائنات	۶۵۱۴	۶۹۰۱	۳۴	۱۳۴۹	۷۷۶۶
نهبندان	۲۹۷۰	۱۸۸۰	۴	۶۱۴	۵۹۹۸

شهرستان	پرورش زنبور عسل	پرورش کرم ابریشم	پرورش طیور به روش سنتی	پرورش ماهی
جمع	۲۳۱	۱۹	۲۴۰۴۳	۱۵۶
بشرویه	۵	۰	۱۸۲۷	۲۲
بیرجند	۳۳	۰	۲۲۳۶	۵
خوسف	۲۳	۱	۱۲۹۰	۱۲
درمیان	۴	۰	۱۶۴۰	۱
زیرکوه	۱۳	۰	۲۰۷۵	۱۰
سرایان	۳۸	۱	۱۰۵۶	۱۱
سربیشه	۱۴	۰	۴۰۰۹	۷
طیس	۳۵	۰	۲۲۷۰	۴۷
فردوس	۳۶	۱۶	۱۲۱۵	۲۰
قائنات	۲۵	۱	۲۸۴۸	۱۱
نهبندان	۵	۰	۳۵۷۹	۱۰

ماخذ- مرکز آمار ایران. دفتر کشاورزی.

سالنامه آماری استان خراسان جنوبی - ۱۴۰۰ _____ ۵ - کشاورزی ، جنگلداری و شیلات

۳-۵- تعداد و مساحت بهره‌برداری‌های با زمین به تفکیک شهرستان: ۱۳۹۳ (بهره‌برداری - هکتار)

باغ و قلمستان		اراضی زراعی		کل		شهرستان
مساحت	بهره‌برداری	مساحت	بهره‌برداری	مساحت	بهره‌برداری	
۳۵۱۴۳	۴۰۱۹۶	۱۵۴۵۹۶	۴۱۹۴۰	۱۸۹۷۳۹	۶۰۰۶۶	جمع
۵۶۷۳	۱۶۳۳	۱۶۶۱۲	۳۱۱۰	۲۲۲۸۴	۳۵۰۱	بشرویه
۲۷۷۰	۵۹۴۸	۴۵۷۱	۲۵۷۴	۷۳۴۱	۶۵۲۹	بیرجند
۱۴۰۹	۲۱۱۴	۱۲۵۶۳	۳۳۳۷	۱۳۹۷۲	۴۰۱۲	خوسف
۲۸۱۶	۴۷۸۹	۷۸۷۰	۱۸۱۷	۱۰۶۸۶	۵۳۹۳	درمیان
۳۷۷۳	۴۳۸۶	۹۴۷۰	۳۹۹۴	۱۳۲۴۳	۶۰۱۶	زیرکوه
۳۶۸۰	۴۳۸۷	۲۱۰۳۵	۷۵۲۹	۲۴۷۱۴	۷۹۴۰	سرایان
۳۲۶۳	۲۷۲۷	۱۷۲۲۸	۳۶۵۳	۲۰۴۹۰	۴۶۸۵	سربیشه
۱۲۵۵	۱۴۹۶	۱۱۱۷۵	۲۷۵۰	۱۲۴۳۱	۳۲۵۱	طبس
۳۳۶۴	۵۰۱۵	۴۵۰۳	۳۷۰۵	۷۸۶۷	۵۸۷۶	فردوس
۵۶۶۸	۶۳۶۹	۳۷۸۵۰	۶۵۰۲	۴۳۵۱۸	۹۴۳۷	قائنات
۱۴۷۲	۱۳۳۴	۱۱۷۲۰	۲۹۶۹	۱۳۱۹۲	۳۴۲۶	نهبندان

ماخذ- مرکز آمار ایران. دفتر کشاورزی.

۵ - کشاورزی ، جنگلداری و شیلات _____ سالنامه آماری استان خراسان جنوبی - ۱۴۰۰

۴-۵- تعداد و مساحت بهره‌برداری‌های با زمین به تفکیک آبی و دیم بر حسب شهرستان: ۱۳۹۳
(بهره‌برداری - هکتار)

کل						شهرستان
مساحت			بهره‌برداری			
دیم	آبی	جمع	دیم	آبی	جمع	
۳۲۰۳۶	۱۵۷۷۰۲	۱۸۹۷۳۹	۹۳۵۸	۵۷۹۹۲	۶۰۰۶۶	جمع
۱۵	۲۲۲۶۹	۲۲۲۸۴	۶	۳۵۰۱	۳۵۰۱	بشرویه
۴۰۲۵	۳۳۱۶	۷۳۴۱	۱۸۹۶	۵۹۳۰	۶۵۲۹	بیرجند
۱۲۳۴	۱۲۷۲۸	۱۳۹۷۲	۵۰۱	۳۹۶۸	۴۰۱۲	خوسف
۱۹۷۳	۸۷۱۳	۱۰۶۸۶	۶۸۷	۵۲۴۰	۵۳۹۳	درمیان
۶۵۰۷	۶۷۳۶	۱۳۲۴۳	۱۴۰۰	۵۸۹۸	۶۰۱۶	زیرکوه
۲۳۸۳	۲۲۳۳۲	۲۴۷۱۴	۶۹۴	۷۷۶۱	۷۹۴۰	سرایان
۴۷۲۰	۱۵۷۷۰	۲۰۴۹۰	۸۸۴	۴۵۴۵	۴۶۸۵	سربیشه
⊙	۱۲۴۲۸	۱۲۴۳۱	۲	۳۲۵۱	۳۲۵۱	طبس
۳۲۷	۷۵۴۰	۷۸۶۷	۱۰۴	۵۸۶۶	۵۸۷۶	فردوس
۸۳۴۸	۳۵۱۷۰	۴۳۵۱۸	۲۵۸۹	۸۸۲۷	۹۴۳۷	قائنات
۲۵۰۱	۱۰۶۹۱	۱۳۱۹۲	۵۹۵	۳۲۰۴	۳۴۲۶	نهبندان

سالنامه آماری استان خراسان جنوبی - ۱۴۰۰ _____ ۵ - کشاورزی ، جنگلداری و شیلات

۴-۵- تعداد و مساحت بهره‌برداری‌های با زمین به تفکیک آبی و دیم بر حسب شهرستان:
۱۳۹۳ (دنباله)

اراضی زراعی						شهرستان
مساحت			بهره‌برداری			
دیم	آبی	جمع	دیم	آبی	جمع	
۲۹۷۳۳	۱۳۴۸۶۲	۱۵۴۵۹۶	۱۳۰۰	۳۷۳۷۶	۴۱۹۴۰	جمع
⊙	۱۶۶۰۹	۱۶۶۱۲	۱	۳۱۱۰	۳۱۱۰	بشرویه
۳۸۳۲	۷۴۰	۴۵۷۱	۱۶۴۵	۱۰۲۲	۲۵۷۴	بیرجند
۱۲۱۸	۱۱۳۴۵	۱۲۵۶۳	۴۹۳	۳۲۷۳	۳۳۳۷	خوسف
۱۸۵۱	۶۰۱۹	۷۸۷۰	۵۷۰	۱۴۱۸	۱۸۱۷	درمیان
۵۴۹۱	۳۹۷۹	۹۴۷۰	۱۳۸۴	۲۷۷۸	۳۹۹۴	زیرکوه
۲۳۲۴	۱۸۷۱۱	۲۱۰۳۵	۶۳۷	۷۳۳۱	۷۵۲۹	سرایان
۴۴۰۳	۱۲۸۲۴	۱۷۲۲۸	۶۹۲	۳۴۰۰	۳۶۵۳	سربیشه
⊙	۱۱۱۷۲	۱۱۱۷۵	۲	۲۷۴۹	۲۷۵۰	طبس
۳۲۴	۴۱۷۹	۴۵۰۳	۹۹	۳۶۹۰	۳۷۰۵	فردوس
۷۷۹۳	۳۰۰۵۶	۳۷۸۵۰	۲۱۸۷	۵۸۶۸	۶۵۰۲	قائنات
۲۴۹۱	۹۲۳۰	۱۱۷۲۰	۵۹۰	۲۷۳۷	۲۹۶۹	نهبندان

۵ - کشاورزی ، جنگلداری و شیلات _____ سالنامه آماری استان خراسان جنوبی - ۱۴۰۰

۴-۵- تعداد و مساحت بهره‌برداری‌های با زمین به تفکیک آبی و دیم بر حسب شهرستان:
۱۳۹۳ (دنباله)
(بهره‌برداری - هکتار)

باغ و قلمستان						شهرستان
مساحت			بهره‌برداری			
دیم	آبی	جمع	دیم	آبی	جمع	
۲۳۰۳	۳۲۸۴۰	۳۵۱۴۳	۱۷۱۶	۳۹۴۹۱	۴۰۱۹۶	جمع
۱۲	۵۶۶۰	۵۶۷۳	۵	۱۶۳۰	۱۶۳۳	بشرویه
۱۹۳	۲۵۷۷	۲۷۷۰	۴۹۸	۵۶۹۰	۵۹۴۸	بیرجند
۱۶	۱۳۹۳	۱۴۰۹	۱۳	۲۱۰۹	۲۱۱۴	خوسف
۱۲۲	۲۶۹۴	۲۸۱۶	۱۷	۴۷۶۶	۴۷۸۹	درمیان
۱۰۱۶	۲۷۵۷	۳۷۷۳	۴۷	۴۳۶۷	۴۳۸۶	زیرکوه
۵۹	۳۶۲۱	۳۶۸۰	۷۳	۴۳۵۶	۴۳۸۷	سرایان
۳۱۷	۲۹۴۶	۳۲۶۳	۲۵۴	۲۶۶۸	۲۷۲۷	سربیشه
۰	۱۲۵۵	۱۲۵۵	۰	۱۴۹۶	۱۴۹۶	طبس
۳	۳۳۶۱	۳۳۶۴	۵	۵۰۱۲	۵۰۱۵	فردوس
۵۵۵	۵۱۱۴	۵۶۶۸	۶۲۸	۶۰۷۹	۶۳۶۹	قائنات
۱۱	۱۴۶۲	۱۴۷۲	۲۲	۱۳۱۹	۱۳۳۴	نهبندان

ماخذ- مرکز آمار ایران. دفتر کشاورزی.

۵-۵- تعداد و مساحت بهره‌برداری‌های دارای اراضی زراعی (بهره‌برداری - هکتار)

آیش		زیرکشت		کل		سال
مساحت	بهره‌برداری	مساحت	بهره‌برداری	مساحت	بهره‌برداری ^(۱)	
... ۱۳۸۲
۸۴۱۹۹	۲۲۰۶۴	۷۰۳۹۶	۳۸۶۵۱	۱۵۴۵۹۶	۴۱۹۴۰۱۳۹۳
۷۹۸۲۴	۲۸۳۲۱	۵۱۰۲۷	۳۲۴۲۳	۱۳۰۸۵۱	۳۵۱۷۵ ^(۲) ۱۳۹۷

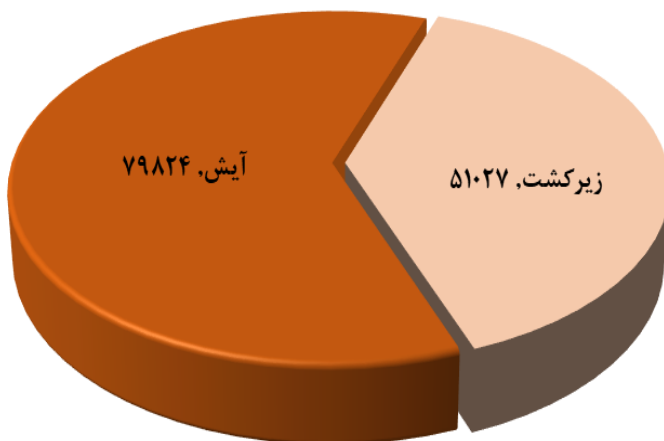
(۱) یک بهره‌برداری می‌تواند هم دارای اراضی زیر کشت و هم اراضی آیش باشد. با توجه به این موضوع تعداد

کل بهره‌برداری مساوی یا کوچکتر از جمع تعداد بهره‌برداری زیر کشت و تعداد بهره‌برداری آیش است.

(۲) بر اساس نتایج طرح آمارگیری زراعت ۱۳۹۷ می‌باشد.

ماخذ- مرکز آمار ایران. دفتر کشاورزی.

۵-۱- مساحت بهره‌برداری‌های دارای اراضی زراعی بر حسب هکتار-۱۳۹۷



مبنا: جدول ۵-۵

۵ - کشاورزی ، جنگلداری و شیلات _____ سالنامه آماری استان خراسان جنوبی - ۱۴۰۰

۵-۶- تعداد بهره‌برداری و سطح کاشت محصولات زراعی در فضای باز برحسب نوع محصول
به تفکیک شهرستان: ۱۳۹۳ (بهره‌برداری - هکتار)

گندم						شهرستان
سطح کاشت			بهره‌برداری ^(۱)			
دیم	آبی	جمع	دیم	آبی	جمع	
۱۶۹۰	۱۸۱۷۹	۲۶۸۶۹	۴۳۶۷	۱۷۳۸۶	۲۱۰۷۰	جمع
۰	۱۴۱۸	۱۴۱۸	۰	۱۰۳۷	۱۰۳۷	بشرویه
۲۷۲۰	۱۹۰	۲۹۱۱	۱۴۷۳	۳۸۸	۱۸۲۹	بیرجند
۲۱۰	۱۹۶۱	۲۱۷۱	۱۲۱	۲۱۶۷	۲۲۱۹	خوسف
۶۰۵	۱۱۰۶	۱۷۱۱	۳۵۰	۸۶۲	۱۱۹۰	درمیان
۹۸۱	۱۲۶۶	۲۲۴۷	۴۶۵	۱۳۷۱	۱۷۹۰	زیرکوه
۱۳۶	۱۹۲۵	۲۰۶۱	۹۷	۲۹۳۵	۳۰۱۶	سرایان
۱۳۳۰	۲۲۵۶	۳۵۸۶	۲۹۹	۲۱۵۳	۲۳۴۴	سربیشه
⊙	۱۸۷۰	۱۸۷۱	۱	۱۶۲۰	۱۶۲۰	طبس
۱۹۰	۵۰۳	۶۹۳	۷۲	۸۰۳	۸۵۷	فردوس
۱۵۸۹	۲۷۷۳	۴۳۶۲	۱۱۶۹	۲۳۴۴	۳۲۲۶	قائنات
۹۲۷	۲۹۱۱	۳۸۳۹	۳۱۹	۱۷۰۹	۱۹۴۴	نهبندان

۵-۶- تعداد بهره‌برداری و سطح کاشت محصولات زراعی در فضای باز برحسب نوع محصول
به تفکیک شهرستان: ۱۳۹۳ (دنباله) (بهره‌برداری - هکتار)

جو						شهرستان
سطح کاشت			بهره‌برداری ^(۱)			
دیم	آبی	جمع	دیم	آبی	جمع	
۱۵۶۳	۱۸۷۲۳	۲۰۲۸۵	۱۱۷۰	۱۷۲۳۳	۱۸۰۶۸	جمع
⊙	۵۲۴۲	۵۲۴۲	۱	۲۲۰۷	۲۲۰۷	بشرویه
۱۴۱	۱۳۳	۲۷۴	۱۱۹	۳۲۹	۴۴۷	بیرجند
۲۹	۱۱۷۹	۱۲۰۹	۳۲	۱۵۹۰	۱۶۰۸	خوسف
۱۱۲	۴۹۵	۶۰۷	۱۰۲	۶۵۵	۷۴۴	درمیان
۱۲۳	۸۰۵	۹۲۸	۹۳	۱۰۹۳	۱۱۷۲	زیرکوه
۶۷	۲۰۷۴	۲۱۴۱	۷۳	۳۱۸۵	۳۲۴۷	سرایان
۱۰۴	۱۳۳۰	۱۴۳۴	۴۹	۱۶۸۴	۱۷۱۱	سربیشه
⊙	۲۲۹۵	۲۲۹۶	۱	۲۰۲۴	۲۰۲۴	طبس
۷۷	۹۶۲	۱۰۳۸	۱۸	۱۰۱۵	۱۰۲۴	فردوس
۴۹۹	۱۸۷۵	۲۳۷۴	۵۴۱	۱۷۳۳	۲۱۲۳	قائنات
۴۰۸	۲۳۳۴	۲۷۴۲	۱۴۱	۱۷۱۸	۱۷۷۱	نهبندان

۵ - کشاورزی ، جنگلداری و شیلات _____ سالنامه آماری استان خراسان جنوبی - ۱۴۰۰

۵-۶- تعداد بهره‌برداری و سطح کاشت محصولات زراعی در فضای باز بر حسب نوع محصول به تفکیک شهرستان: ۱۳۹۳ (دنباله) (بهره‌برداری - هکتار)

برنج(شلتوک)						شهرستان
سطح کاشت			بهره‌برداری ^(۱)			
دیم	آبی	جمع	دیم	آبی	جمع	
۰	۱۳	۱۳	۰	۳۹	۳۹	جمع
۰	۰	۰	۰	۰	۰	بشرویه
۰	۰	۰	۰	۰	۰	بیرجند
۰	۰	۰	۰	۰	۰	خوسف
۰	۰	۰	۰	۰	۰	درمیان
۰	۰	۰	۰	۰	۰	زیرکوه
۰	۰	۰	۰	۰	۰	سرایان
۰	۰	۰	۰	۰	۰	سربیشه
۰	۱۳	۱۳	۰	۳۹	۳۹	طبس
۰	۰	۰	۰	۰	۰	فردوس
۰	۰	۰	۰	۰	۰	قائنات
۰	۰	۰	۰	۰	۰	نهبندان

سالنامه آماری استان خراسان جنوبی - ۱۴۰۰ _____ ۵ - کشاورزی ، جنگلداری و شیلات

۶-۵- تعداد بهره‌برداری و سطح کاشت محصولات زراعی در فضای باز برحسب نوع محصول،
به تفکیک شهرستان: ۱۳۹۳ (دنباله) (بهره‌برداری - هکتار)

سایر محصولات زراعی						شهرستان
سطح کاشت			بهره‌برداری ^(۱)			
دیم	آبی	جمع	دیم	آبی	جمع	
۱۵۲۱	۲۵۴۱۰	۲۶۹۳۱	۱۴۹۴	۳۰۸۴۴	۳۱۷۳۷	جمع
۰	۴۳۸۷	۴۳۸۷	۰	۲۷۹۶	۲۷۹۶	بشرویه
۱۵۴	۲۳۴	۳۸۸	۳۲۱	۷۹۷	۱۰۹۴	بیرجند
۲۵۳	۲۲۶۲	۲۵۱۵	۲۰۹	۲۷۸۷	۲۸۵۱	خوسف
۳۸	۶۷۳	۷۱۱	۴۹	۸۷۶	۹۱۹	درمیان
۱۴۷	۹۱۹	۱۰۶۵	۹۱	۲۰۹۸	۲۱۷۷	زیرکوه
۱۷۱	۴۷۶۵	۴۹۳۶	۱۱۴	۶۳۴۶	۶۴۲۵	سرایان
۱۳۹	۲۱۳۲	۲۲۷۱	۷۹	۲۹۰۴	۲۹۳۸	سربیشه
⊙	۲۶۷۹	۲۶۸۰	۱	۲۳۲۶	۲۳۲۷	طبس
۸	۱۲۱۳	۱۲۲۲	۹	۳۰۲۴	۳۰۲۶	فردوس
۴۸۰	۵۱۰۴	۵۵۸۴	۵۰۶	۵۲۵۸	۵۴۸۸	قائنات
۱۳۰	۱۰۴۳	۱۱۷۳	۱۱۴	۱۶۳۴	۱۶۸۶	نهبندان

(۱) یک بهره‌برداری می‌تواند هم دارای اراضی آبی و هم اراضی دیم باشد. با توجه به این موضوع تعداد کل بهره‌برداری مساوی یا کوچک‌تر از مجموع تعداد بهره‌برداری آبی و تعداد بهره‌برداری دیم است. ماخذ- مرکز آمار ایران. دفتر کشاورزی.

۵-۷- تعداد گلخانه، تعداد سالن و مساحت به تفکیک شهرستان

شهرستان	گلخانه	سالن	مساحت(هکتار)
۱۳۹۹	۳۷۳	۷۸۷	۶۸
بشرویه	۰۰۰	۰۰۰	۰۰۰
بیرجند	۰۰۰	۰۰۰	۰۰۰
خوسف	۰۰۰	۰۰۰	۰۰۰
درمیان	۰۰۰	۰۰۰	۰۰۰
زیرکوه	۰۰۰	۰۰۰	۰۰۰
سرایان	۰۰۰	۰۰۰	۰۰۰
سربیشه	۰۰۰	۰۰۰	۰۰۰
طیس	۰۰۰	۰۰۰	۰۰۰
فردوس	۰۰۰	۰۰۰	۰۰۰
قائنات	۰۰۰	۰۰۰	۰۰۰
نهبندان	۰۰۰	۰۰۰	۰۰۰

ماخذ- مرکز آمار ایران. دفتر کشاورزی.

۸-۵- تعداد بهره‌برداری‌های دارای انواع دام در روز آمارگیری و تعداد دام آن‌ها بر حسب جنس به تفکیک شهرستان: ۱۳۹۳ (بهره‌برداری - رأس - نفر)

تعداد گاو و گوساله			تعداد بهره‌برداری	شهرستان
نر	ماده	جمع		
۶۷۹۲	۲۲۵۳۶	۲۹۳۲۸	۷۹۲۱	جمع
۷۶۲	۲۸۰۳	۳۵۶۴	۷۹۴	بشرویه
۵۰۱	۱۵۹۸	۲۰۹۹	۴۳۹	بیرجند
۷۷۱	۲۱۸۹	۲۹۶۰	۹۴۸	خوسف
۴۵۸	۱۵۰۰	۱۹۵۸	۹۳۲	درمیان
۱۳۸	۷۹۸	۹۳۶	۵۶۵	زیرکوه
۳۵۲	۱۲۱۸	۱۵۷۰	۴۰۳	سرایان
۵۴۱	۱۹۸۵	۲۵۲۶	۸۷۹	سربیشه
۱۲۵۶	۳۴۵۸	۴۷۱۴	۸۸۸	طبس
۵۱۶	۳۱۲۴	۳۶۴۰	۳۵۴	فردوس
۱۰۹۶	۳۱۳۰	۴۲۲۵	۱۳۰۵	قائنات
۴۰۳	۷۳۴	۱۱۳۷	۴۱۶	نهبندان

تعداد گوسفند و بره			تعداد بهره‌برداری	شهرستان
نر	ماده	جمع		
۱۲۰۳۳۷	۵۱۷۸۳۱	۷۰۸۰۶۸	۳۹۴۰۳	جمع
۱۳۹۸۱	۵۰۵۹۷	۶۴۵۷۷	۱۷۸۳	بشرویه
۱۱۸۲۰	۲۶۲۳۲	۳۸۰۵۲	۳۶۱۱	بیرجند
۷۰۹۳	۲۷۳۴۵	۳۴۴۳۸	۲۳۴۸	خوسف
۸۳۹۸	۶۷۹۹۹	۷۶۳۹۷	۵۱۱۴	درمیان
۵۰۲۵	۷۳۸۱۰	۷۸۸۳۵	۵۳۵۷	زیرکوه
۲۱۵۵۵	۹۰۷۱۵	۱۱۲۲۷۱	۳۳۷۰	سرایان
۱۰۲۷۷	۵۸۷۱۶	۶۸۹۹۳	۴۱۸۲	سربیشه
۸۲۹۶	۳۳۲۷۰	۴۱۵۶۶	۱۶۵۰	طبس
۶۰۵۹	۲۷۵۳۸	۳۳۵۹۷	۱۵۹۷	فردوس
۱۳۶۸۲	۸۱۰۹۳	۹۴۷۷۵	۶۷۳۳	قائنات
۱۴۰۵۱	۵۰۵۱۶	۶۴۵۶۷	۳۶۵۹	نهبندان

۵ - کشاورزی ، جنگلداری و شیلات _____ سالنامه آماری استان خراسان جنوبی - ۱۴۰۰

۸-۵- تعداد بهره‌برداری‌های دارای انواع دام در روز آمارگیری و تعداد دام آن‌ها بر حسب جنس به تفکیک شهرستان: ۱۳۹۳ (دنباله) (بهره‌برداری - رأس - نفر)

تعداد بز و بزغاله			تعداد بهره‌برداری	شهرستان
نر	ماده	جمع		
۹۷۰۱۵	۵۱۰۵۱۴	۶۰۷۶۶۹	۳۱۴۱۹	جمع
۳۹۲۳	۱۴۹۸۱	۱۸۹۰۴	۹۰۹	بشرویه
۷۰۰۲	۲۱۹۹۲	۲۸۹۹۴	۳۰۳۳	بیرجند
۸۷۰۱	۳۴۴۸۱	۴۳۱۸۲	۳۰۰۵	خوسف
۵۵۹۲	۵۰۲۰۴	۵۵۷۹۶	۴۴۹۹	درمیان
۲۸۶۰	۴۶۲۵۶	۴۹۱۱۶	۴۷۷۶	زیرکوه
۱۰۰۹۱	۴۹۵۸۸	۵۹۶۷۹	۲۶۳۰	سرایان
۱۱۶۰۴	۶۳۳۶۶	۷۴۹۷۰	۴۸۸۹	سربیشه
۱۷۳۵۲	۷۴۷۶۴	۹۲۱۱۶	۳۲۱۷	طبس
۲۹۱۲	۱۴۵۶۸	۱۷۴۸۰	۹۷۱	فردوس
۹۷۷۷	۶۰۵۷۰	۷۰۳۴۷	۵۲۲۸	قائنات
۱۷۲۷۱	۷۹۸۱۷	۹۷۰۸۸	۵۳۳۲	نهبندان

تعداد گاو میش و بچه گاو میش			تعداد بهره‌برداری	شهرستان
نر	ماده	جمع		
.	.	.	.	جمع
.	.	.	.	بشرویه
.	.	.	.	بیرجند
.	.	.	.	خوسف
.	.	.	.	درمیان
.	.	.	.	زیرکوه
.	.	.	.	سرایان
.	.	.	.	سربیشه
.	.	.	.	طبس
.	.	.	.	فردوس
.	.	.	.	قائنات
.	.	.	.	نهبندان

سالنامه آماری استان خراسان جنوبی - ۱۴۰۰ _____ ۵ - کشاورزی ، جنگلداری و شیلات

۸-۵- تعداد بهره‌برداری‌های دارای انواع دام در روز آمارگیری و تعداد دام آن‌ها بر حسب جنس به تفکیک شهرستان: ۱۳۹۳ (دنباله) (بهره‌برداری - رأس - نفر)

شهرستان	تعداد بهره‌برداری	تعداد شتر و بچه شتر		
		جمع	ماده	نر
جمع	۱۰۵۹	۱۴۴۸۴	۱۱۱۲۰	۳۳۶۴
بشرویه	۴۸	۳۶۸	۲۴۲	۱۲۶
بیرجند	۴	۳۵	۲۹	۶
خوسف	۲۶۸	۳۴۵۶	۳۰۸۱	۳۷۵
درمیان	۱	⊙	⊙	⊙
زیرکوه	۱۵۰	۸۰۷	۷۰۵	۱۰۲
سرایان	۱۳۱	۱۳۵۲	۱۱۷۳	۱۷۹
سربیشه	۶	۲۲۳	۲۱۳	۱۰
طبس	۱۸۳	۲۹۸۳	۲۳۸۸	۵۹۵
فردوس	۱۴	۲۶۴	۲۳۶	۲۸
قائنات	۴۴	۲۰۹	۲۰۴	۵
نهبندان	۲۱۱	۴۷۸۵	۲۸۴۹	۱۹۳۶

ماخذ - مرکز آمار ایران. دفتر کشاورزی.

۵- کشاورزی، جنگلداری و شیلات _____ سالنامه آماری استان خراسان جنوبی - ۱۴۰۰

۵-۹- تعداد بهره‌برداری‌های دارای انواع دام و تعداد دام آن‌ها در روز آمارگیری

(بهره‌برداری-رأس-نفر)

گاو و گوساله		بز و بزغاله		گوسفند و بره		سال
دام	بهره‌برداری	دام	بهره‌برداری	دام	بهره‌برداری	
۲۹۳۰۵	۱۶۲۰۷	۱۱۱۸۲۳۴	۴۱۰۸۵	۸۸۵۰۵۴	۲۶۳۱۲ ۱۳۸۴
۵۸۷۷۵	۲۰۰۱۳	۹۰۷۸۸۰	۵۶۹۱۳	۸۳۲۶۷۵	۴۸۵۳۷ ۱۳۸۷
۳۷۹۵۷	۱۳۲۷۰	۸۲۲۸۹۶	۴۹۴۱۸	۹۰۲۱۳۹	۴۶۱۸۴ ۱۳۹۰
۳۱۶۷۵	۷۰۷۰	۹۱۱۵۰۳	۳۸۱۴۰	۹۸۵۲۸۵	۳۳۵۳۸ ۱۳۹۳
۲۵۷۸۸	۶۸۵۹	۷۳۹۲۳۲	۴۱۴۴۱	۶۵۲۷۵۸	۳۷۶۶۰ ۱۳۹۶
۲۸۷۶۹	۵۸۵۶	۶۳۱۳۱۷	۳۹۳۲۰	۹۶۴۳۰۸	۴۵۱۳۲ ۱۳۹۹

شتر و بچه‌شتر		گاو میش و بچه‌گاو میش		سال
دام	بهره‌برداری	دام	بهره‌برداری	
۱۴۲۲۸	۸۷۹ ۱۳۸۴
۶۵۹۳	۱۱۱۴ ۱۳۸۷
۶۵۹۳	۱۱۱۴ ۱۳۹۰
۱۴۹۱۸	۱۷۷۱ ۱۳۹۳
۸۸۹۱	۸۰۵ ۱۳۹۶
۶۵۰۴	۶۱۴ ۱۳۹۹

ماخذ- مرکز آمار ایران. دفتر کشاورزی.

سالنامه آماری استان خراسان جنوبی - ۱۴۰۰ _____ ۵ - کشاورزی ، جنگلداری و شیلات

۱۰-۵- تعداد بهره‌برداری‌های دارای دام بر حسب تعداد دام شیردوشی شده^(۱) مقدار تولید شیر هر یک از انواع دام (بهره‌برداری - رأس - تن)

سال	مقدار کل تولید شیر	گوسفند	
		بهره‌برداری	دام شیردوشی شده
..... ۱۳۸۴	۴۴۰۰۰	۱۶۴۱۶	۱۵۹۹۵۳
..... ۱۳۸۷	۶۸۰۳۶	۱۸۷۸۲	۱۸۰۸۶۲
..... ۱۳۹۰	۳۹۷۱۴	۲۲۸۶۱	۲۸۰۲۳۳
..... ۱۳۹۳	۶۸۵۲۰	۱۵۱۴۴	۱۸۳۹۲۰
..... ۱۳۹۶	۷۹۲۲۵	۲۳۹۳۹	۲۲۶۵۹۸
..... ۱۳۹۹	۶۹۸۹۲	۲۷۹۹۲	۲۳۱۲۷۸

سال	بز		گاو	
	بهره‌برداری	دام شیردوشی شده	بهره‌برداری	دام شیردوشی شده
..... ۱۳۸۴	۳۵۲۵۷	۳۹۸۸۶۱	۱۶۶۹۷	۱۵۷۵۲
..... ۱۳۸۷	۴۰۵۷۵	۳۰۸۶۳۷	۷۳۲۳	۲۴۲۴۰
..... ۱۳۹۰	۳۰۴۲۰	۲۹۶۵۴۹	۶۰۸۷	۱۲۸۶۵
..... ۱۳۹۳	۲۵۶۰۲	۲۶۰۷۶۶	۶۷۳۸	۱۲۹۷۲
..... ۱۳۹۶	۳۵۳۱۳	۳۱۱۶۰۸	۱۳۳۵۰	۱۲۵۲۴
..... ۱۳۹۹	۳۳۰۳۸	۲۴۶۲۸۸	۹۹۵۵	۱۲۹۰۹

(۱) منظور از دام شیردوشی شده، دام ماده‌ای است که در ۳۶۵ روز گذشته نسبت به روز سرشماری زایمان کرده و از آن شیردوشی شده باشد. دامی که تمام شیر آن به مصرف نوزادش می‌رسد، دام شیردوشی شده محسوب نمی‌شود.

ماخذ- مرکز آمار ایران. دفتر کشاورزی.

۵ - کشاورزی ، جنگلداری و شیلات _____ سالنامه آماری استان خراسان جنوبی - ۱۴۰۰

۱۱-۵- تعداد بهره‌برداری‌های دارای دام سبک بر حسب تعداد دام و مقدار تولید پشم گوسفند، مو و کرک بز (بهره‌برداری - راس - کیلوگرم)

مو و کرک بز		پشم گوسفند				سال
مقدار تولید مو و کرک	تعداد دام کرک و مو چینی شده	تعداد بهره‌برداری	مقدار تولید پشم	تعداد دام پشم چینی شده	تعداد بهره‌برداری	
۳۲۱۹۱۹	۶۳۱۶۸۷	۳۳۷۶۰	۵۹۶۹۸۵	۵۷۷۷۵۰	۳۲۵۹۷ ۱۳۸۴
۴۱۲۳۷	۱۵۷۱۱۱	۴۹۸۴۴	۴۷۸۶۳۹	۵۹۹۵۷۶	۴۴۷۶۰ ۱۳۸۷
۱۴۳۲۱۲	۴۵۶۷۰۶	۳۵۷۳۸	۴۳۶۰۴۶	۶۴۲۱۲۸	۴۲۷۳۴ ۱۳۹۰
۱۷۱۴۱۸	۴۳۳۹۱۲	۲۶۷۰۸	۵۶۵۳۶۱	۶۹۶۰۸۱	۳۱۸۰۳ ۱۳۹۳
۱۲۰۵۵۸	۳۳۷۱۹۵	۲۹۲۰۰	۳۱۵۶۳۶	۴۵۶۸۱۶	۳۳۱۴۳ ۱۳۹۶
۵۰۱۴۶	۱۶۱۸۱۰	۱۹۷۷۳	۳۲۸۱۸۹	۶۷۲۲۲۳	۴۱۹۹۳ ۱۳۹۹

ماخذ- مرکز آمار ایران. دفتر کشاورزی.

۱۲-۵- تعداد بهره‌برداری‌های دارای فعالیت باغداری و مقدار تولید محصولات باغی (بهره‌برداری - تن)

مقدار تولید	بهره‌برداری	سال
۴۹۹۶۷	۴۱۴۲۷ ۱۳۸۶
۴۰۹۰۳	۴۸۹۸۱ ۱۳۸۹
۶۶۶۰۷	۴۱۴۲۹ ۱۳۹۴
۵۱۰۶۳	۴۰۱۳۶ ۱۳۹۶
۱۰۵۵۴۱	۴۳۱۹۹ ۱۳۹۸

ماخذ- مرکز آمار ایران. دفتر کشاورزی.

۱۳-۵- تعداد و مساحت بهره‌برداری‌های دارای باغ و قلمستان بر حسب نوع کاشت (بهره‌برداری - هکتار)

سال	باغ و قلمستان		کاشت ساده (تک‌محصولی)		کاشت مخلوط (چندمحصولی)	
	مساحت	بهره‌برداری ^(۱)	مساحت	بهره‌برداری	مساحت	بهره‌برداری
..... ۱۳۸۶	۲۷۱۳۰	۴۰۵۶۹	۲۰۴۳۱	۲۵۸۳۳	۱۸۶۶۹	۶۶۹۹
..... ۱۳۸۹	۳۶۲۸۷	۴۶۹۴۹	۳۲۶۰۷	۳۸۸۵۶	۱۳۶۱۹	۳۶۸۰
..... ۱۳۹۴	۳۵۱۳۷	۴۱۱۵۳	۲۷۴۵۱	۲۸۱۹۷	۱۷۴۸۴	۷۶۸۶
..... ۱۳۹۶	۳۶۵۹۶	۴۰۱۳۶	۳۰۴۲۶	۳۰۱۱۹	۱۳۰۶۱	۶۱۷۰
..... ۱۳۹۸	۴۳۰۵۳	۴۳۱۹۹	۳۲۹۸۱	۲۶۹۲۴	۲۱۸۴۳	۹۰۷۲

(۱) با توجه به اینکه یک بهره‌برداری می‌تواند همزمان شامل باغ و قلمستان ساده و مخلوط باشد تعداد کل بهره‌برداری‌ها در صورت لزوم با جمع بهره‌برداری‌های دارای باغ و قلمستان ساده و باغ و قلمستان مخلوط برابر نیست.

ماخذ- مرکز آمار ایران. دفتر کشاورزی.

۱۴-۵- مرغداری‌های پرورش دهنده مرغ گوشتی بر حسب وضع فعالیت و ظرفیت سالن‌ها^(۱)

سال	تعداد مرغداری			تعداد سالن	ظرفیت (هزار قطعه)
	کل	فعال	غیر فعال		
..... ۱۳۸۳	۰۰۰	۰۰۰	۰۰۰	۰۰۰	۰۰۰
..... ۱۳۸۸	۷۲۲	۶۳۱	۹۱	۹۹۳	۸۱۰۹
..... ۱۳۹۰	۷۲۲	۵۴۹	۱۷۳	۷۸۴	۷۳۴۱
..... ۱۳۹۱	۷۴۹	۵۶۳	۱۸۶	۷۶۳	۷۱۸۱
..... ۱۳۹۴	۷۴۹	۵۵۹	۱۹۰	۸۹۲	۹۵۵۹
..... ۱۳۹۷	۸۲۴	۶۸۵	۱۳۹	۱۲۵۸	۱۱۱۶۰
..... ۱۳۹۹	۸۲۴	۶۰۶	۲۱۸	۱۲۱۸	۱۱۳۵۵

(۱) منظور از ظرفیت سالن، تعداد مرغ و یا خروسی است که با توجه به امکانات و تاسیسات موجود، قابل پرورش می‌باشد.

ماخذ- مرکز آمار ایران. دفتر کشاورزی.

۵ - کشاورزی، جنگلداری و شیلات _____ سالنامه آماری استان خراسان جنوبی - ۱۴۰۰

۱۵-۵- مقدار و ارزش انواع تولیدات مرغداری‌های پرورش دهنده مرغ گوشتی

(تن - میلیون ریال)

سال	مرغ زنده پرورش یافته		مرغ حذفی ^(۱)		کود	
	مقدار	ارزش	مقدار	ارزش	مقدار	ارزش
۱۳۸۲
۱۳۸۷
۱۳۸۹	۴۲۲۴۵	۸۳۸۵۸	۲۸۳	۳۴۲	۳۱۲۸۶	۷۲۲
۱۳۹۰	۴۰۴۳۲	۸۸۶۲۸۳	۴۶۳	۷۲۸۹	۹۹۴۷	۲۸۵۶
۱۳۹۳	۵۶۳۳۶	۲۲۵۶۳۹۰	۳۶۸	۹۱۵۵	۳۶۱۳۶	۴۵۰۵۹
۱۳۹۶	۶۲۴۲۴	-	-	-	-	-
۱۳۹۸	۶۶۵۸۰	۵۵۲۴۱۸۳	-	-	-	-

(۱) گوشت مرغ و خروس‌های حذفی که به دلایل مختلف از رده خارج می‌شوند و یا در پایان دوره بهره‌برداری به کشتارگاه انتقال می‌یابند، قابل استفاده است.
 ماخذ- مرکز آمار ایران. دفتر کشاورزی.

۱۶-۵- مرغداری‌های پرورش دهنده مرغ تخمگذار و پولت بر حسب تعداد و ظرفیت^(۱)

سالن‌ها

سال	تعداد مرغداری			ظرفیت (هزار قطعه)
	کل	فعال	غیر فعال	
۱۳۸۵	۱۳	۱۱	۲	۲۸۰
۱۳۸۸	۱۵	۱۴	۱	۳۶۷
۱۳۹۰	۱۵	۱۳	۲	۴۵۴
۱۳۹۱	۱۶	۱۵	۱	۵۴۱
۱۳۹۴	۲۱	۲۰	۱	۱۰۹۰
۱۳۹۷	۳۴	۳۴	۰	۱۵۳۷
۱۳۹۹	۴۳	۴۰	۳	۲۱۰۰۰

(۱) منظور از ظرفیت سالن، تعداد مرغ و یا خروسی است که با توجه به امکانات و تأسیسات موجود سالن، در آن قابل پرورش می‌باشد.
 ماخذ- مرکز آمار ایران. دفتر کشاورزی.

۱۷-۵- مقدار و ارزش انواع تولیدات مرغداری‌های پرورش دهنده مرغ تخمگذار و پولت

(تن - میلیون ریال)

کود		مرغ حذفی ^(۲)		تخم مرغ خوراکی ^(۱)		سال
ارزش	مقدار	ارزش	مقدار	ارزش	مقدار	
۱۹۹	۲۰۲۵	۱۳۸	۳۴	۱۴۹۳۳	۲۶۴۳ ۱۳۸۴
-	-	-	-	-	۳۸۶۸ ۱۳۸۷
۸۳۶	۲۹۴۹	۹۳۸	۹۹	۶۳۰۳۸	۴۴۰۴ ۱۳۸۹
۱۱۴۸	۳۳۳۱	۵۴۴	۵۹	۱۴۱۷۱۹	۵۷۹۱ ۱۳۹۰
۴۵۲۱	۳۵۵۱	۳۱۵۶	۱۷۵	۲۳۰۳۶۹	۷۴۱۳ ۱۳۹۳
-	-	-	-	-	۱۶۲۳۲ ۱۳۹۶
-	-	-	-	۱۶۷۷۵۳۶	۲۳۴۴۷ ۱۳۹۸

(۱) تخم مرغ خوراکی از سال ۱۳۸۷ به بعد شامل لینه و تخم مرغ شکسته می باشد.

(۲) گوشت مرغ و خروس‌های حذفی که به دلایل مختلف از رده خارج می‌شوند و یا در پایان دوره بهره برداری به کشتارگاه انتقال می‌یابند، قابل استفاده است.
 ماخذ- مرکز آمار ایران. دفتر کشاورزی.

۵ - کشاورزی ، جنگلداری و شیلات _____ سالنامه آماری استان خراسان جنوبی - ۱۴۰۰

۱۸-۵- تعداد کشتارگاه‌ها و مقدار تولید طیور عرضه شده در کشتارگاه‌های رسمی استان: ۱۴۰۰

سایر طیور ^(۱)		ماکیان (مرغ و خروس)		تعداد کشتارگاه	شهرستان
وزن (کیلوگرم)	تعداد	وزن (کیلوگرم)	تعداد		
۳۷۷۴۹۷	۴۱۹۹۳۵	۵۰۱۱۱۷۷۹	۲۳۱۱۹۱۳۰	۵	کل استان
...	بشرویه
...	بیرجند
...	خوسف
...	درمیان
...	زیرکوه
...	سرایان
...	سربیشه
...	طبس
...	فردوس
...	قائنات
...	نهبندان

(۱) سایر طیور شامل بوقلمون، بلدرچین، شترمرغ و ... می‌باشد.
 ماخذ - مرکز آمار ایران. دفتر کشاورزی.

۱۹-۵- تعداد مراکز عرضه دام و فرآورده های خام دامی : ۱۴۰۰

مراکز عرضه فرآورده های خام دامی				مراکز عرضه دام	شهرستان
سایر	آبزیان	طیور	دام		
۱۴۸	۵۰	۲۷۱	۱۳۹	۱	کل استان.....
۴	۱۶	۲۷	۱۵	۰	بشرویه.....
۷۲	۸	۱۱۴	۵۸	۱	بیرجند.....
۳	۰	۶	۵	۰	خوسف.....
۱	۵	۳۱	۳	۰	درمیان.....
۱	۰	۳	۲	۰	زیرکوه.....
۹	۱	۱۹	۷	۰	سرایان.....
۱۰	۱	۸	۲	۰	سربیشه.....
۲۷	۱۶	۲۹	۳۱	۰	طبس.....
۱۲	۱	۲۲	۶	۰	فردوس.....
۵	۱	۶	۷	۰	قائنات.....
۴	۱	۶	۳	۰	نهبندان.....

ماخذ - اداره کل دامپزشکی استان خراسان جنوبی .

۵ - کشاورزی ، جنگلداری و شیلات _____ سالنامه آماری استان خراسان جنوبی - ۱۴۰۰

۲۰-۵- تعداد مراکز قرنطینه دامی: ۱۴۰۰

داخلي	مرزی	جمع	شهرستان
۳	۱	۴	کل استان
۰	۰	۰	بشرويه
۰	۰	۰	بیرجند
۰	۰	۰	خوسف
۰	۰	۰	درمیان
۰	۰	۰	زیرکوه
۰	۰	۰	سرایان
۰	۱	۱	سربیشه
۱	۰	۱	طبس
۰	۰	۰	فردوس
۱	۰	۱	قائنات
۱	۰	۱	نهبندان

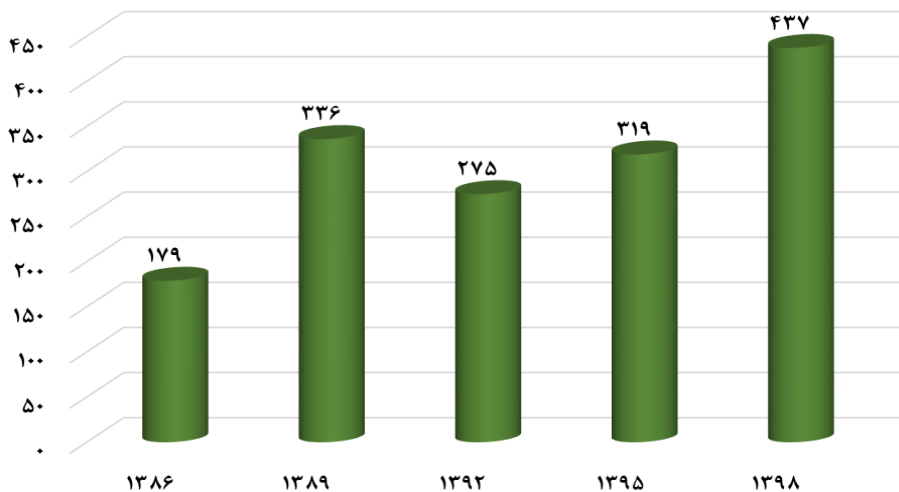
مأخذ - اداره کل دامپزشکی استان خراسان جنوبی .

۲۱-۵- تعداد و ظرفیت گاوداری های صنعتی فعال بر حسب نوع فعالیت

ظرفیت (راس)	تعداد	سال و فعالیت
۰۰۰	۰۰۰	۱۳۷۵
۰۰۰	۰۰۰	۱۳۷۹
۱۱۲۴۰	۱۷۹	۱۳۸۶
۱۹۴۰۶	۳۳۶	۱۳۸۹
۱۶۹۸۳	۲۷۵	۱۳۹۲
۲۱۰۷۹	۳۱۹	۱۳۹۵
۲۶۹۵۹	۴۳۷	۱۳۹۸
۲۴۵۳۷	۳۹۷	تولید شیر.....
۲۴۲۲	۴۰	منحصرا پروار بندی.....

(۱) منظور از ظرفیت کل، تعداد راس دامی است که با توجه به تاسیسات و امکانات موجود قابل نگهداری است.
 ماخذ- مرکز آمار ایران. دفتر کشاورزی.

۲-۵- تعداد گاوداری های صنعتی فعال طی دوره ۹۸-۱۳۸۶



منبنا: جدول ۲۱-۵

۵ - کشاورزی ، جنگلداری و شیلات _____ سالنامه آماری استان خراسان جنوبی - ۱۴۰۰

۲۲-۵- تعداد گاو و گوساله گاوداری‌های صنعتی فعال در روز آمارگیری بر حسب نژاد

(رأس)

گاوداری‌های تولید کننده شیر				کل گاوداری‌ها				سال
بومی	آمیخته	اصیل	جمع	بومی	آمیخته	اصیل	جمع	
... ۱۳۷۵
... ۱۳۷۹
۱۵	۱۶۳۸	۳۴۴۰	۵۰۹۳	۱۵	۱۸۲۶	۳۴۴۰	۵۲۸۱ ۱۳۸۶
...	۹	۱۷۵۷	۵۸۷۰	۷۶۳۶ ۱۳۸۹
۶۱	۱۱۷۳	۷۴۷۱	۸۷۰۵	۸۱	۱۳۹۴	۷۷۵۰	۹۲۲۵ ۱۳۹۲
۰	۲۲۶۷	۸۱۷۴	۱۰۴۴۱	۰	۲۵۱۸	۸۹۷۵	۱۱۴۹۳ ۱۳۹۵
۱۲۸	۱۳۲۲	۱۲۷۲۶	۱۴۱۷۶	۱۲۸	۱۵۰۷	۱۳۳۸۶	۱۵۰۲۱ ۱۳۹۸

ماخذ- مرکز آمار ایران. دفتر کشاورزی.

۲۳-۵- مقدار و ارزش تولید شیر و کود گاوداری‌های صنعتی (هزارتن - میلیون ریال)

کود		شیر		سال
ارزش	مقدار ^(۱)	ارزش	مقدار	
... ۱۳۷۴
... ۱۳۷۸
۱۱۴۹	۱۳	۲۴۶۶۷	۱۰ ۱۳۸۵
... ۱۳۸۸
۳۳۳۴	۱۹	۱۸۴۸۷۳	۲۵ ۱۳۹۱
۲۴۲۷۶	۲۰	۳۱۴۹۱۸	۳۰ ۱۳۹۴
۴۶۰۷	۲۲	۸۰۵۸۸۴	۴۸ ۱۳۹۷

(۱) واحد تولید کود در سال‌های ۱۳۷۴ و ۱۳۷۸ هزار مترمکعب بوده است.

ماخذ- مرکز آمار ایران. دفتر کشاورزی.

۲۴-۵- تعداد و وزن لاشه قابل مصرف انواع دام ذبح شده در کشتارگاه‌های رسمی

(لاشه - تن)

بز و بزغاله		گوسفند و بره		سال
وزن	تعداد	وزن	تعداد	
۲۸۸/۱	۲۳۰۵۳	۴۶۷/۲	۲۹۲۷۵ ^(۱) ۱۳۸۵
۲۲۴/۶	۱۵۲۹۸	۶۴۸/۴	۲۴۳۲۱ ۱۳۹۰
۳۷۷/۷	۲۳۰۳۰	۸۵۶/۸	۴۳۴۴۶ ۱۳۹۵
۳۱۲/۹	۱۷۸۶۵	۷۹۹/۳	۳۷۴۷۰ ۱۳۹۶
۳۱۱/۵	۱۷۰۱۹	۶۲۷/۲	۲۷۴۹۲ ۱۳۹۷
۲۶۲/۴	۱۴۲۸۵	۵۷۴/۵	۲۶۷۶۹ ۱۳۹۸
۳۲۲/۳	۱۸۳۱۶	۸۵۵/۶	۳۴۴۳۸ ۱۳۹۹
۴۳۶/۷	۲۴۶۸۲	۱۲۴۰/۴	۵۳۱۳۰ ۱۴۰۰

شتر و بچه شتر		گاو میش و بچه گاو میش		گاو و گوساله		سال
وزن	تعداد	وزن	تعداد	وزن	تعداد	
۱۲۳/۴	۶۸۷	۰/۰	۰	۵۶۵/۳	۳۵۱۴ ^(۱) ۱۳۸۵
۱۲۹/۴	۷۷۸	۰/۰	۰	۱۰۶۹/۵	۵۹۳۱ ۱۳۹۰
۱۵۰/۳	۱۰۹۲	۰/۰	۰	۸۶۹/۱	۴۴۴۱ ۱۳۹۵
۱۷۰/۴	۱۲۴۲	۰/۰	۰	۸۰۴/۹	۳۹۷۸ ۱۳۹۶
۱۳۹/۵	۹۱۹	۰/۰	۰	۸۳۹/۶	۳۶۳۶ ۱۳۹۷
۱۳۸/۰	۸۴۵	۰/۰	۰	۶۷۴/۵	۲۶۹۴ ۸۱۳۹
۲۴۴/۰	۱۱۹۷	۰/۰	۰	۱۱۲۲/۹	۴۲۱۱ ۱۳۹۹
۱۷۹/۲	۱۰۱۱	۰/۰	۰	۱۸۴۵/۹	۶۷۳۴ ۱۴۰۰

۱) شامل آمار کشتارگاه‌های خصوصی که با مجوز سازمان دامپزشکی فعالیت کشتار دام داشته اند نیز می باشد.
 ماخذ- مرکز آمار ایران. دفتر کشاورزی.

۵ - کشاورزی ، جنگلداری و شیلات _____ سالنامه آماری استان خراسان جنوبی - ۱۴۰۰

۲۵-۵- سطح زیر کشت محصولات سالانه (هکتار)

سال زراعی و شهرستان	جمع	آبی	دیم
..... ۱۳۹۰ - ۹۱	۶۲۱۴۶/۸	۵۳۶۵۹/۶	۸۴۸۷/۲
..... ۱۳۹۵ - ۹۶	۷۸۹۲۲/۰	۷۰۷۰۷/۰	۸۲۱۵/۰
..... ۱۳۹۶ - ۹۷	۸۲۲۳۲/۲	۷۳۸۹۲/۱	۸۳۴۰/۱
..... ۱۳۹۷ - ۹۸	۹۱۱۳۷/۴	۸۱۰۴۸/۲	۱۰۰۸۹/۲
..... ۱۳۹۸ - ۹۹	۹۴۴۲۹/۵	۸۳۶۵۲/۰	۱۰۷۷۷/۵
..... ۱۳۹۹ - ۱۴۰۰	۹۶۱۴۹/۳	۸۵۵۴۹/۸	۱۰۵۹۹/۴
..... بشرویه	۱۰۴۵۱/۰	۱۰۴۰۵/۰	۴۶/۰
..... بیرجند	۹۶۶۱/۸	۶۲۱۴/۶	۳۴۴۷/۲
..... خوسف	۵۱۶۶/۷	۴۳۲۹/۲	۸۳۷/۵
..... درمیان	۴۸۲۶/۵	۴۴۱۶/۵	۴۱۰/۰
..... زیرکوه	۹۰۷۰/۱	۸۶۰۶/۱	۴۶۴/۰
..... سرایان	۹۹۷۱/۲	۹۶۲۲/۷	۳۴۸/۵
..... سربیشه	۶۸۵۸/۳	۵۹۹۳/۳	۸۶۵/۰
..... طبس	۴۱۰۳/۲	۳۹۴۳/۲	۱۶۰/۰
..... فردوس	۱۰۷۹۴/۵	۱۰۳۸۶/۵	۴۰۸/۰
..... قائنات	۲۰۴۹۹/۱	۱۷۰۹۸/۹	۳۴۰۰/۲
..... نهبندان	۴۷۴۶/۹	۴۵۳۳/۹	۲۱۳/۰

ماخذ- اداره کل جهاد کشاورزی استان خراسان جنوبی.

۲۶-۵- متوسط هزینه تولید محصولات کشاورزی در یک هکتار به تفکیک زمین و مراحل مختلف کاشت، داشت و برداشت (هزارریال)

۱۳۹۰ - ۹۱						محصول
برداشت	داشت	کاشت	زمین	آماده‌سازی	جمع	
۳۶۰۳/۰	۲۷۵۰/۰	۱۷۳۱/۰	۲۳۰۲/۰	۰۰۰	۱۰۳۸۶/۰	گندم آبی
۱۲۳۸/۰	۲۰/۰	۴۵۹/۰	۲۷۵/۰	۰۰۰	۱۹۹۲/۰	گندم دیم.....
۲۰۶۳/۰	۲۶۰۰/۰	۲۱۳۹/۰	۲۰۱۰/۰	۰۰۰	۸۸۱۲/۰	جو آبی
...	جو دیم

۱۳۹۵ - ۹۶						محصول
برداشت	داشت	کاشت	زمین	آماده‌سازی	جمع	
۳۸۲۳/۸	۷۶۱۹/۰	۵۷۰۶/۷	۶۷۵۸/۳	۰۰۰	۲۳۹۰۰۷/۸	گندم آبی
۰/۰	۶۲/۴	۱۰۵۴/۷	۴۴۷۳/۲	۰۰۰	۵۵۹۰/۳	گندم دیم.....
۳۳۵۹/۷	۷۵۴۸/۳	۵۱۸۴/۵	۶۹۰۶/۲	۰۰۰	۲۲۹۹۸/۸	جو آبی
...	جو دیم

۱۳۹۶ - ۹۷						محصول
برداشت	داشت	کاشت	زمین	آماده‌سازی	جمع	
۴۴۴۴/۶	۱۰۲۳۱/۷	۸۴۴۸/۵	۶۸۱۳/۸	۰۰۰	۲۹۹۳۸/۶	گندم آبی
...	...	۹۴۹/۰	۲۳۳۴/۸	۰۰۰	۳۲۸۳/۸	گندم دیم.....
۳۶۸۶/۲	۸۲۷۱/۷	۶۱۶۰/۴	۶۸۰۴/۲	۰۰۰	۲۴۹۲۲/۵	جو آبی
...	جو دیم

۱۳۹۷ - ۹۸						محصول
برداشت	داشت	کاشت	زمین	آماده‌سازی	جمع	
۴۶۲۸/۸	۱۰۱۰۳/۳	۸۱۹۵/۶	۳۶۱۱/۷	۲۸۴۲/۹	۲۹۸۱۰/۹	گندم آبی
۲۲۵۸/۲	۸۴۴/۹	۱۳۳۵/۶	۵۴۱۶/۴	گندم دیم.....
۳۶۰۴/۲	۸۰۹۴/۹	۵۹۷۷/۲	۳۵۶۳/۴	۲۷۳۳/۴	۲۴۲۷۸/۵	جو آبی
۳۲۶۵/۴	۶۳۰/۴	۲۰۰۸/۷	۷۲۸۲/۴	جو دیم

۵ - کشاورزی ، جنگلداری و شیلات _____ سالنامه آماری استان خراسان جنوبی - ۱۴۰۰

۲۶-۵- متوسط هزینه تولید محصولات کشاورزی در یک هکتار به تفکیک زمین و مراحل مختلف کاشت، داشت و برداشت(دنباله)
(هزارریال)

۱۳۹۸ - ۹۹						محصول
برداشت	داشت	کاشت	زمین	آماده‌سازی	جمع	
۶۳۲۶/۷	۱۱۰۲۱/۵	۸۶۰۶/۵	۶۷۷۱/۳	۳۸۴۶/۳	۳۶۸۴۰/۵	گندم آبی
۵۱۵۰/۰	۱۵۲/۵	۱۸۴۴۸/۹	۲۰۲۶/۰	۱۷۵۹/۳	۱۰۹۳۲/۶	گندم دیم.....
۶۶۹۱/۶	۱۰۱۳۲/۸	۸۶۳۸۹/۵	۷۴۹۷/۰	۴۶۸۳/۷	۳۷۸۷۶/۴	جو آبی
۵۳۰۹/۲	۴۲/۶	۱۳۷۵۱/۵	۱۸۴۹/۱	۱۷۱۶/۰	۱۰۲۹۲/۱	جو دیم

۱۳۹۹ - ۱۴۰۰						محصول
برداشت	داشت	کاشت	زمین	آماده‌سازی	جمع	
۱۳۵۹۲/۷	۲۳۴۰۳/۴	۲۰۹۷۵/۲	۶۴۶۰/۳	۹۱۴۲/۶	۷۳۶۰۵/۷	گندم آبی
۳۹۰۵/۴	۱۰۷/۹	۳۴۵۶/۴	۲۴۴۱/۲	۳۷۰۲/۹	۱۳۶۱۳/۸	گندم دیم.....
۱۰۵۷۱/۱	۲۰۲۰۵/۱	۱۹۴۸۶/۴	۴۸۶۴/۲	۹۲۶۱/۶	۶۴۴۳۵/۶	جو آبی
۱۶۲۳/۶	۰/۰	۴۵۷۱/۸	۲۱۵۳/۸	۴۱۶۴/۱	۱۲۵۱۳/۳	جو دیم

ماخذ- اداره کل جهاد کشاورزی استان خراسان جنوبی .

سالنامه آماری استان خراسان جنوبی - ۱۴۰۰ _____ ۵ - کشاورزی ، جنگلداری و شیلات

۲۷-۵- سطح زیر کشت و مقدار تولید محصولات کشاورزی اصلی سالانه (به استثنای نباتات صنعتی) (هکتار - تن)

۱۳۹۵ - ۹۶		۱۳۹۰ - ۹۱		محصول
تولید	سطح	تولید	سطح	
۱۱۵۲۵۹/۰	۴۴۱۴۷/۰	۷۷۸۰۳/۰	۶۹۷۳۳/۰	غلات
۶۲۴۳۵/۰	۲۵۱۰۷/۰	۴۵۲۶۰/۰	۴۶۱۳۷/۰ گندم
۵۲۸۲۴/۰	۱۹۰۴۰/۰	۳۲۵۴۳/۰	۲۳۵۹۶/۰ جو

۱۳۹۷-۹۸		۱۳۹۶-۹۷		محصول
تولید	سطح	تولید	سطح	
۱۲۵۷۶۶/۰	۳۷۷۷۵/۰	۱۱۱۳۶۶	۳۷۷۸۱/۱	غلات
۶۲۰۵۰/۰	۱۸۱۷۰/۰	۶۰۶۰۱/۱	۱۹۰۵۰/۹ گندم
۶۳۷۱۶/۰	۱۹۶۰۵/۰	۵۰۷۶۴/۹	۱۸۷۳۰/۱ جو

۱۳۹۸-۹۹		محصول
تولید	سطح	
۱۳۳۷۹۱/۷	۴۸۰۴۱/۵	غلات
۶۷۳۴۰/۷	۲۵۴۸۶/۵ گندم
۶۶۴۵۱/۰	۲۲۵۵۵/۰ جو

۵ - کشاورزی ، جنگلداری و شیلات _____ سالنامه آماری استان خراسان جنوبی - ۱۴۰۰

۲۷-۵- سطح زیر کشت و مقدار تولید محصولات کشاورزی اصلی سالانه (به استثنای نباتات صنعتی) (دنباله) (هکتار - تن)

۱۳۹۹-۱۴۰۰		محصول
تولید	سطح	
۶۶۶۵۷/۸	۳۷۸۹۸/۱	غلات
۳۲۴۳۵/۰	۱۷۵۹۹/۰ گندم
۳۴۲۲۰/۵	۲۰۲۹۵/۰ جو
۲/۳	۴/۱ سایر
۴۱۰/۹	۴۱۷/۹	حبوبات
۹۶/۷	۱۴۷/۷ نخود
۳۷/۰	۲۶/۰ لوبیا
۱۸۱/۹	۲۳۲/۲ عدس
۹۵/۳	۱۲/۰ سایر
۱۰۹۶۶۰/۵	۴۲۹۲/۳	محصولات جالیزی
۶۰۸۵۸/۵	۲۲۳۶/۱ خریزه
۴۳۹۹۹/۲	۱۹۴۶/۴ هندوانه
۳۳۵۶/۰	۱۳۳/۰ خیار
۱۴۴۶/۸	۷۶/۸ سایر
۴۹۳۸۰/۱	۱۹۹۶/۹	سبزیجات
۲۸۴۶/۶	۱۱۸/۵ سیب زمینی
۴۹۲۱/۰	۱۷۹/۵ پیاز
۱۲۷۰۵/۰	۳۹۵/۰ گوچه فرنگی
۲۸۹۰۷/۵	۱۳۰۳/۸ سایر
۴۴۳۳۱۰/۵	۱۵۵۱۹/۵	نباتات علوفه ای
۴۱۳۲۳/۰	۳۷۷۰/۰ یونجه
۳۶۰۷۵/۰	۶۸۲/۰ ذرت علوفه ای
۳۶۴۹۱۲/۵	۱۱۰۶۷/۵ سایر

ماخذ- اداره کل جهاد کشاورزی استان خراسان جنوبی.

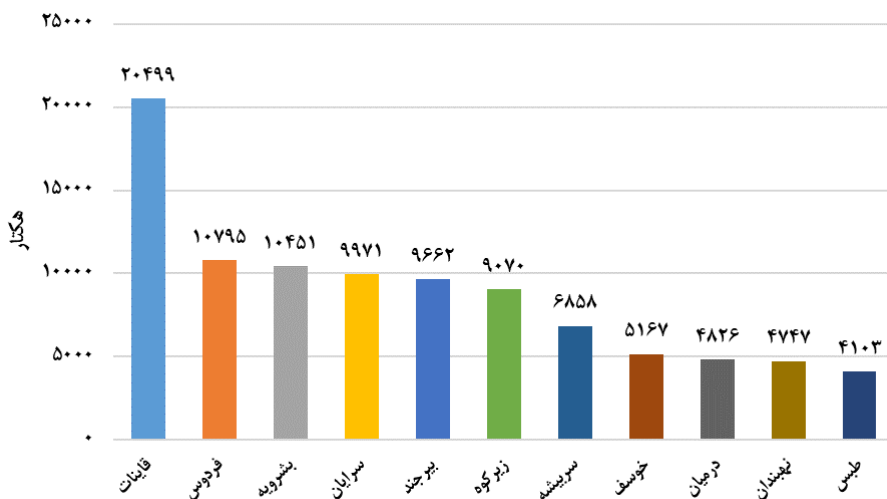
سالنامه آماری استان خراسان جنوبی - ۱۴۰۰ _____ ۵ - کشاورزی ، جنگلداری و شیلات

۲۸-۵- سطح زیرکشت و تولید برخی از محصولات سالانه (به استثنای نباتات صنعتی)
بر حسب شهرستان: ۱۴۰۰ (هکتار-تن)

جو		گندم		شهرستان
تولید	سطح	تولید	سطح	
۳۴۲۲۰/۵	۲۰۲۹۵	۳۲۴۳۵/۰	۱۷۵۹۹	جمع
۱۰۷۷۰/۰	۷۱۸۰	۲۹۴۰/۰	۱۴۷۰	بشرویه
۳۷۳/۷	۲۳۵	۴۱۶/۰	۲۰۸	بیرجند
۱۲۲۵/۰	۷۰۰	۲۳۲۵/۰	۱۵۵۰	خوسف
۵۹۹/۹	۴۳۰	۱۷۳۴/۰	۱۰۲۰	درمیان
۶۳۰/۰	۴۲۰	۲۱۰۰/۰	۱۴۰۰	زیرکوه
۳۳۶۰/۰	۱۴۰۰	۵۱۴۶/۵	۱۸۳۸	سرایان
۲۶۱۰/۰	۱۴۵۰	۲۹۰۰/۰	۲۰۰۰	سربیشه
۴۰۰۰/۰	۲۰۰۰	۴۰۰۰/۰	۱۹۹۷	طبس
۶۳۰/۰	۵۶۰	۴۵۱/۰	۴۵۱	فردوس
۵۹۵۲/۰	۳۷۲۰	۵۱۴۲/۵	۳۰۲۵	قائنات
۴۰۷۰/۰	۲۲۰۰	۵۲۸۰/۰	۲۶۴۰	نهبندان

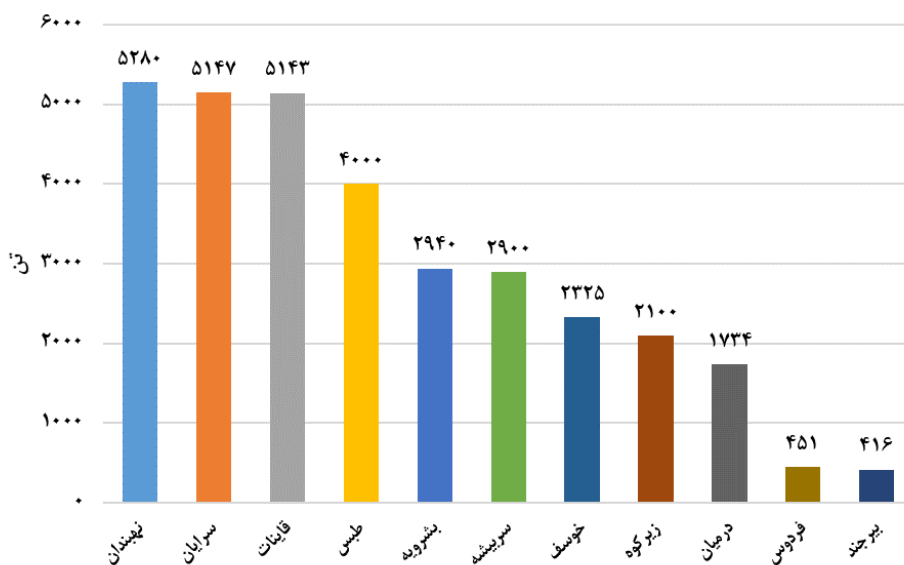
ماخذ- اداره کل جهاد کشاورزی استان خراسان جنوبی .

۵-۳- سطح زیرکشت محصولات سالانه به تفکیک شهرستان: ۱۴۰۰



مبنا: جدول ۲۵-۵

۵-۴- مقدار تولید گندم به تفکیک شهرستان: ۱۴۰۰ (درصد)



مبنا: جدول ۲۸-۵

سالنامه آماری استان خراسان جنوبی - ۱۴۰۰ _____ ۵ - کشاورزی، جنگلداری و شیلات

۲۹-۵- سطح زیر کشت و مقدار تولید برخی از نباتات صنعتی (هکتار-تن)

دانه‌های روغنی		انواع توتون و تنباکو		پنبه		چغندر قند		سال زراعی و شهرستان
تولید	سطح	تولید	سطح	تولید	سطح	تولید	سطح	
۱۲۶۷/۰	۳۳۷۳/۰	۱/۰	۲/۰	۲۴۶۲۳/۰	۱۶۰۰۱/۰	۵۰۱۵۹/۰	۲۴۸۷/۰۱۳۹۰-۹۱
۶۹۴/۱	۹۲۲/۸	۰/۰	۰/۰	۱۷۱۹۱/۲	۶۸۱۵/۶	۳۰۴۶۳	۸۸۰/۱ ۱۳۹۵-۹۶
۷۸۳/۰	۱۴۱۸/۰	۰/۰	۰/۰	۱۵۷۹۳/۸	۷۱۷۹/۰	۲۶۹۲۵/۰	۷۶۶/۰۱۳۹۶-۹۷
۷۰۸/۹	۷۳۲/۰	۰/۰	۰/۰	۱۷۹۲۵/۰	۷۱۷۰/۰	۲۹۹۲۳/۰	۷۰۰/۰۱۳۹۷-۹۸
۹۵۴/۷	۱۰۲۵/۰	۰/۰	۰/۰	۱۷۴۲۹/۰	۷۱۱۴/۰	۲۱۲۲۷/۰	۷۰۰/۰۱۳۹۸-۹۹
۸۴۱/۶	۸۰۲/۶	۰/۰	۰/۰	۱۵۷۷۸/۷	۶۳۶۹/۰	۱۷۲۷۵/۰	۵۴۵/۰۱۳۹۹-۱۴۰۰
۴۳۴/۷	۳۸۸/۵	۰/۰	۰/۰	۹۵۲۰/۰	۳۴۰۰/۰	۰/۰	۰/۰ بشرویه
۳۸/۰	۲۰/۰	۰/۰	۰/۰	۴۰/۶	۲۹/۰	۰/۰	۰/۰ بیرجند
۹۰/۰	۴۳/۰	۰/۰	۰/۰	۱۱۲۰/۰	۴۰۰/۰	۱۲۵/۰	۵/۰ خوسف
۰/۵	۱/۰	۰/۰	۰/۰	۰/۰	۰/۰	۶۰۰/۰	۴۰/۰ درمیان
۲۱/۰	۲۱/۰	۰/۰	۰/۰	۲۱۰/۰	۱۰۰/۰	۰/۰	۰/۰ زیرکوه
۹۶/۰	۱۶۹/۰	۰/۰	۰/۰	۲۰۴۰/۶	۱۱۲۰/۰	۰/۰	۰/۰ سرایان
۱/۷	۱/۵	۰/۰	۰/۰	۱۲۵/۰	۵۰/۰	۰/۰	۰/۰ سریشه
۸۹/۰	۷۵/۸	۰/۰	۰/۰	۰/۰	۰/۰	۰/۰	۰/۰ طبس
۲۹/۷	۳۷/۸	۰/۰	۰/۰	۲۸/۰	۲۰/۰	۰/۰	۰/۰ فردوس
۱۱/۰	۱۵/۰	۰/۰	۰/۰	۱۵۴۵/۰	۷۵۰/۰	۱۶۵۵۰/۰	۵۰۰/۰ قائنات
۳۰/۰	۳۰/۰	۰/۰	۰/۰	۱۱۴۹/۵	۵۰۰/۰	۰/۰	۰/۰ نهبندان

ماخذ- اداره کل جهاد کشاورزی استان خراسان جنوبی.

۵ - کشاورزی ، جنگلداری و شیلات _____ سالنامه آماری استان خراسان جنوبی - ۱۴۰۰

۳۰-۵- مقدار صید آبزیان

(تن)

آبهای شمال				جمع کل	سال
ماهی خاویاری	ماهی استخوانی	کیلکا	جمع		
تولید و انتشار اطلاعات این جدول در استان خراسان جنوبی موضوعیت ندارد.				 ۱۳۸۵
				 ۱۳۹۰
				 ۱۳۹۵
				 ۱۳۹۶
				 ۱۳۹۷
				 ۱۳۹۸
				 ۱۳۹۹
				 ۱۴۰۰

آبهای جنوب					جمع	سال
میگوی دریایی	کفزیان	سطح زیان درشت	سطح زیان ریز	جمع		
تولید و انتشار اطلاعات این جدول در استان خراسان جنوبی موضوعیت ندارد.				 ۱۳۸۵	
				 ۱۳۹۰	
				 ۱۳۹۵	
				 ۱۳۹۶	
				 ۱۳۹۷	
				 ۱۳۹۸	
				 ۱۳۹۹	
				 ۱۴۰۰	

ماخذ - اداره کل شیلات استان .

توجه : این جدول فقط برای استانهای زیر موضوعیت دارد (بوشهر ، خوزستان ، سیستان و بلوچستان ، گلستان ، گیلان ، مازندران و هرمزگان).

سالنامه آماری استان خراسان جنوبی - ۱۴۰۰ _____ ۵ - کشاورزی ، جنگلداری و شیلات

۳۱-۵- مقدار تولید آبزی پروری (تن)

سال	جمع	پرورش ماهی در قفس	مزارع پرورش ماهی		
			ماهی گرمابی	ماهی سردابی	ماهی خاویاری
..... ۱۳۸۵	۲۶۸/۰	۰/۰	۹۸/۰	۱۱۲/۰	۰/۰
..... ۱۳۹۰	۶۶۵/۰	۰/۰	۴۲۵/۰	۲۴۰/۰	۰/۰
..... ۱۳۹۵	۱۰۵۰/۰	۰/۰	۵۵۰/۰	۴۰۰/۰	۰/۰
..... ۱۳۹۶	۱۱۵۲/۰	۰/۰	۷۹۷/۰	۱۳۲/۰	۰/۰
..... ۱۳۹۷	۱۱۹۰/۶	۰/۰	۹۱۴/۳	۹۴/۴	۰/۰
..... ۱۳۹۸	۱۲۲۵/۷	۰/۰	۹۱۸/۹	۴۷/۸	۰/۰
..... ۱۳۹۹	۱۴۶۳/۹	۰/۰	۹۷۲/۸	۳۷/۱	۰/۰
..... ۱۴۰۰	۱۵۱۸/۸	۰/۰	۹۹۲/۳	۶۵/۶	۰/۰

سال	مزارع پرورش میگو			برداشت از منابع طبیعی و نیمه طبیعی
	آب شور	آب شیرین	شاه میگو	
..... ۱۳۸۵	۰/۰	۰/۰	۰/۰	۵۸/۰
..... ۱۳۹۰	۰/۰	۰/۰	۰/۰	۰/۰
..... ۱۳۹۵	۰/۰	۰/۰	۰/۰	۱۰۰/۰
..... ۱۳۹۶	۰/۰	۰/۰	۰/۰	۲۲۲/۰
..... ۱۳۹۷	۰/۰	۰/۰	۰/۰	۱۸۲/۰
..... ۱۳۹۸	۰/۰	۰/۰	۰/۰	۲۵۹/۰
..... ۱۳۹۹	۰/۰	۰/۰	۰/۰	۴۵۴/۰
..... ۱۴۰۰	۰/۰	۰/۰	۰/۰	۴۶۱/۰

ماخذ- اداره کل جهاد کشاورزی استان خراسان جنوبی.

۵ - کشاورزی ، جنگلداری و شیلات _____ سالنامه آماری استان خراسان جنوبی - ۱۴۰۰

۳۲-۵- مقدار تولید خاویار و گوشت از انواع ماهیان خاویاری (کیلوگرم)

گوشت				خاویار				سال
دراکول	تاس ماهی	فیل ماهی	جمع	دراکول	تاس ماهی	فیل ماهی	جمع	
تولید و انتشار اطلاعات این جدول در استان خراسان جنوبی موضوعیت ندارد.								۱۳۸۵.....
								۱۳۹۰.....
								۱۳۹۵.....
								۱۳۹۶.....
								۱۳۹۷.....
								۱۳۹۸.....
								۱۳۹۹.....
								۱۴۰۰.....

ماخذ- اداره کل شیلات استان .

۳۳-۵- مقدار تولید انواع گونه‌های بچه ماهیان (هزار قطعه)

سایر	سوف	سیم	قزل آلا	آزاد	کپور ماهیان	خاویاری	سفید	جمع	سال
تولید و انتشار اطلاعات این جدول در استان خراسان جنوبی موضوعیت ندارد.									۱۳۸۵.....
									۱۳۹۰.....
									۱۳۹۵.....
									۱۳۹۶.....
									۱۳۹۷.....
									۱۳۹۸.....
									۱۳۹۹.....
									۱۴۰۰.....

ماخذ- اداره کل شیلات استان .

سالنامه آماری استان خراسان جنوبی - ۱۴۰۰ _____ ۵ - کشاورزی ، جنگلداری و شیلات

۳۴-۵- تعداد شناورهای صیادی و صیادان عضو تعاونی صیادی (فروند)

تعداد صیاد	تعداد شناور صیادی				سال و شهرستان
	کشتی	لنج	قایق	جمع	
تولید و انتشار اطلاعات این جدول در استان خراسان جنوبی موضوعیت ندارد.				 ۱۳۸۵
				 ۱۳۹۰
				 ۱۳۹۵
				 ۱۳۹۶
				 ۱۳۹۷
				 ۱۳۹۸
				 ۱۳۹۹
				 ۱۴۰۰

ماخذ - اداره کل شیلات استان.

۳۵-۵- تعداد شاغلان زیربخش شیلات (صید) استان

تعداد شاغلان	سال
تولید و انتشار اطلاعات این جدول در استان خراسان جنوبی موضوعیت ندارد. ۱۳۸۵
 ۱۳۹۰
 ۱۳۹۵
 ۱۳۹۶
 ۱۳۹۷
 ۱۳۹۸
 ۱۳۹۹
 ۱۴۰۰

ماخذ- اداره کل شیلات استان.

۵ - کشاورزی ، جنگلداری و شیلات _____ سالنامه آماری استان خراسان جنوبی - ۱۴۰۰

۳۶-۵- تعداد شاغلان زیربخش شیلات (آبی‌پروری) استان خراسان جنوبی

تعداد شاغلان	سال
۰۰۰	۱۳۸۵
۱۶۴	۱۳۹۰
۳۴۱	۱۳۹۵
۳۵۰	۱۳۹۶
۳۵۹	۱۳۹۷
۴۰۱	۱۳۹۸
۴۲۸	۱۳۹۹
۴۶۰	۱۴۰۰

ماخذ- اداره کل جهاد کشاورزی استان خراسان جنوبی .

سالنامه آماری استان خراسان جنوبی - ۱۴۰۰ _____ ۵ - کشاورزی ، جنگلداری و شیلات

۳۷-۵- مساحت مزارع پرورش ماهی و میگو (هکتار)

شرح	۱۳۸۵	۱۳۹۰	۱۳۹۵	۱۳۹۶
جمع	۳۹/۰	۷۹/۰	۴۱۵/۰	۱۷۵/۰
پرورش ماهی گرمابی	۲۰/۰	۷۵/۰	۸۴/۰	۵۴/۰
پرورش ماهی سردابی	۲/۰	۴/۰	۷/۰	۴/۰
برداشت از منابع آبی طبیعی و غیر طبیعی	۱۷/۰	۰/۰	۳۲۴/۰	۱۱۷/۰
پرورش میگو	۰/۰	۰/۰	۰/۰	۰/۰

شرح	۱۳۹۷	۱۳۹۸	۱۳۹۹	۱۴۰۰
جمع	۱۶۴/۶	۱۸۴/۷	۳۳۶/۴	۳۲۷/۲
پرورش ماهی گرمابی	۵۸/۴	۵۴/۵	۴۶/۹	۴۹/۹
پرورش ماهی سردابی	۲/۷	۱/۱	۱/۸	۱/۳
برداشت از منابع آبی طبیعی و غیرطبیعی	۱۰۳/۵	۱۲۹/۱	۲۸۷/۷	۲۷۶/۱
پرورش میگو	۰/۰	۰/۰	۰/۰	۰/۰

ماخذ- اداره کل جهاد کشاورزی استان خراسان جنوبی .

۳۸-۵- مساحت جنگل کاری و تولید نهال (هکتار-هزار اصله)

تولید نهال ^(۱)	جنگل کاری			سال و شهرستان
	خصوصی	دولتی	جمع	
۳۳۲	۰	۱۱۰	۱۱۰ ۱۳۸۵
۴۰۰	۰	۱۶۱۱	۱۶۱۱ ۱۳۹۰
۱۴۶	۰	۰	۰ ۱۳۹۵
۱۵۹	۰	۱۸۰	۱۸۰ ۱۳۹۶
۱۴۰	۰	۵۰	۵۰ ۱۳۹۷
۱۴۰	۰	۱۸۰	۱۸۰ ۱۳۹۸
۲۰۰	۰	۴۶۹	۴۶۹ ۱۳۹۹
۲۳۶	۰	۰	۰ ۱۴۰۰
۰	۰	۰	۰ بشرویه
۱۳۴	۰	۰	۰ بیرجند
۲۴	۰	۰	۰ خوسف
۳۴	۰	۰	۰ درمیان
۰	۰	۰	۰ زیرکوه
۰	۰	۰	۰ سرایان
۰	۰	۰	۰ سریشه
۴۴	۰	۰	۰ طبس
۰	۰	۰	۰ فردوس
۰	۰	۰	۰ قائنات
۰	۰	۰	۰ نهبندان

(۱) شامل نهال جنگلی، مرتعی، بیابانی، دولتی و خصوصی می‌باشد.
 ماخذ- اداره کل منابع طبیعی و آبخیزداری استان خراسان جنوبی.

سالنامه آماری استان خراسان جنوبی - ۱۴۰۰ _____ ۵ - کشاورزی ، جنگلداری و شیلات

۳۹-۵- مشخصات عمومی شرکت‌های تعاونی کشاورزی فعال تحت پوشش اداره کل تعاون، کار و رفاه اجتماعی استان در پایان سال (میلیون ریال)

سال و شهرستان	تعداد	اعضاء	شاغلان	سرمایه
..... ۱۳۸۵	۴۶	۱۰۲۰	۲۸۵	۸۹۰۷
..... ۱۳۹۰	۱۸۷	۳۴۱۲	۱۸۵۶	۱۹۷۸۰
..... ۱۳۹۵	۱۳۹	۲۵۶۲	۱۶۱۶	۵۸۵۴۷
..... ۱۳۹۶	۱۴۲	۲۳۴۹	۱۰۳۶	۸۸۴۸۹
..... ۱۳۹۷	۱۶۰	۲۶۹۳	۱۳۱۸	۱۰۶۳۱۹
..... ۱۳۹۸	۱۸۴	۳۲۷۲	۱۴۸۶	۱۳۶۰۶۲
..... ۱۳۹۹	۱۹۴	۳۳۸۹	۱۵۵۳	۱۶۸۴۲۳
..... ۱۴۰۰	۱۵۷	۱۱۶۲	۱۳۲۵	۱۲۹۹۹۷
..... بشرویه	۲۳	۸۲	۱۷۶	۱۲۶۸۸
..... بیرجند	۱۵	۱۹۵	۱۴۹	۳۸۷۵۸
..... خوسف	۷	۲۱	۲۰	۲۳۱۱
..... درمیان	۷	۷۵	۹۳	۱۰۹۵
..... زیرکوه	۱۷	۱۷۸	۱۲۲	۵۹۴۶
..... سرایان	۱۵	۴۹	۸۶	۵۵۵
..... سربیشه	۹	۵۶	۵۰	۴۷۴۱
..... طبس	۱۲	۴۶	۹۴	۵۲۰۸
..... فردوس	۱۴	۶۴	۱۴۷	۴۲۲۸۱
..... قائنات	۱۶	۶۳	۱۵۵	۸۷۵۵
..... نهبندان	۲۲	۳۳۳	۲۳۳	۷۶۵۹

ماخذ- اداره کل تعاون ، کار و رفاه اجتماعی استان خراسان جنوبی .

۵ - کشاورزی ، جنگلداری و شیلات _____ سالنامه آماری استان خراسان جنوبی - ۱۴۰۰

۴۰-۵- مشخصات عمومی شرکت‌های تعاونی کشاورزی فعال تحت پوشش سازمان تعاون

روستایی در پایان سال

سال و شهرستان	تعداد	اعضاء	شاغلان ^(۱)	سرمایه(میلیون ریال)
..... ۱۳۸۵	۳۹	۹۹۸	۳۴۲	۱۷۲۰۱
..... ۱۳۹۰	۴۳	۲۹۰۲۹	۱۱۰	۴۹۸۶۷
..... ۱۳۹۵	۵۶	۳۲۳۱۸	۱۴۴	۷۳۸۱۱
..... ۱۳۹۶	۵۹	۳۲۰۲۹	۱۴۴	۷۵۱۵۳
..... ۱۳۹۷	۵۸	۳۲۰۶۱	۱۴۳	۷۰۱۶۴
..... ۱۳۹۸	۶۰	۳۱۹۸۹ ^(۲)	۱۴۴	۷۶۸۲۸
..... ۱۳۹۹	۶۲	۳۲۰۷۰	۱۴۸	۷۸۰۳۲
..... ۱۴۰۰	۶۶	۳۲۷۱۴	۱۵۶	۸۲۹۸۵
..... بشرویه	۳	۱۲۶۹	۱۵	۱۸۸۹
..... بیرجند	۱۳	۳۹۱۸	۳۹	۳۰۰۴۱
..... خوسف	۶	۲۵۳۸	۱۹	۱۰۷۱۰
..... درمیان	۵	۳۱۵	۵	۷۳۹
..... زیرکوه	۳	۸۶۷	۳	۲۴۳۵
..... سرایان	۵	۷۴۲	۸	۴۸۴۷
..... سربیشه	۴	۳۹۴	۱۱	۱۳۵۶۸
..... طبس	۷	۱۰۳۷	۱۰	۲۰۴۶
..... فردوس	۶	۹۲۴۹	۱۴	۴۹۰۹
..... قائنات	۹	۹۷۴۱	۱۹	۷۸۹۷
..... نهبندان	۵	۲۶۴۴	۱۳	۳۹۰۴

(۱) منظور از شاغلان کلیه نیروهای رسمی و کارمندی می باشند.

(۲) کاهش تعداد اعضا سال ۱۳۹۸ نسبت به سال ۱۳۹۷ استرداد سهام تعدادی از اعضا می باشد. ماخذ- اداره کل تعاون روستایی استان خراسان جنوبی .