

# بهرتتی و تائین اجتماعتی





## مقدمه

فعالیت‌های مربوط به بهزیستی و تأمین اجتماعی در قالب خدمات حمایتی (غیربیمه‌ای) و بیمه‌ای توسط سازمان‌ها و مراکز متعدد دولتی و غیردولتی انجام می‌گیرد. اما به علت عدم دسترسی به آمارهای بخش غیردولتی، اطلاعات آماری این فصل فقط مربوط به خدماتی است که توسط سازمان‌های عمده دولتی ارائه می‌شود، به استثنای خدمات صورت گرفته توسط مراکز غیردولتی که تحت نظارت اداره کل بهزیستی استان قرار دارند.

آمارها و اطلاعات این فصل در برگیرنده اطلاعات اداره کل بهزیستی، اداره کل کمیته امداد امام خمینی، اداره کل بنیاد شهید و امور ایثارگران، اداره کل تامین اجتماعی، بیمه‌شدگان صندوق بیمه اجتماعی کشاورزان، روستاییان و عشایر، بیمه سلامت و صندوق بازنشستگی استان می‌باشد.

شایان ذکر است، از سال ۱۳۹۱ سازمان بیمه خدمات درمانی، به سازمان بیمه سلامت ایران، مطابق با قانون پنجم توسعه، تغییر نام یافته است.

### *الف) خدمات حمایتی (غیربیمه‌ای)*

مجموعه‌ای از تدابیر و فعالیت‌های مددکاری، مشاوره‌ای و سایر خدمات اجتماعی و توانبخشی است که به‌منظور تأمین نیازهای اساسی گروه‌های کم درآمد و ارتقای سطح زندگی آسیب‌دیدگان جامعه، خانوارهای شاهد و جانبازان صورت می‌گیرد. سازمان‌های فعال در این زمینه عبارتند از:

#### *۱- سازمان بهزیستی کشور*

تا قبل از سال ۱۳۵۹، واحد‌های مختلفی عهده دار انجام خدمات بهزیستی در سطح کشور بودند که در سال ۱۳۵۹ با ادغام آن واحد‌ها، "سازمان بهزیستی کشور" با اهداف گسترش خدمات توانبخشی، حمایتی، بازپروری و پیشگیری از معلولیت‌ها و آسیب‌های اجتماعی و کمک به تأمین حداقل نیازهای اساسی گروه‌های کم درآمد، تشکیل شد.

#### *۲- کمیته امداد امام خمینی (ره)*

## ۱۶- بهزیستی و تامین اجتماعی \_\_\_\_\_ سالنامه آماری استان خراسان جنوبی- ۱۴۰۰

این کمیته که در سال ۱۳۵۷ به منظور رسیدگی به امور محرومان جامعه و کمک به آنان تأسیس شد. از سال ۱۳۶۱ تا کنون، آمار نتایج فعالیت‌های خود را گردآوری و ارائه کرده است.

### ۳- بنیاد شهید و امور ایثارگران

بنیاد شهید و امور ایثارگران در سال ۱۳۸۳ از ادغام بنیاد شهید و بنیاد مستضعفان و جانبازان انقلاب اسلامی به وجود آمد.

این دو بنیاد، به ترتیب در سال‌های ۱۳۵۸ و ۱۳۵۷ به منظور رسیدگی به امور خانوارهای شاهد و جانبازان انقلاب اسلامی تأسیس شد.

### ۴- جمعیت هلال احمر جمهوری اسلامی ایران

این سازمان در سال ۱۳۰۱ با نام جمعیت شیر و خورشید سرخ ایران تأسیس شد. از سال ۱۳۶۰ به نام جمعیت هلال احمر جمهوری اسلامی ایران تغییر یافت.

#### ب) خدمات بیمه‌ای

این خدمات که بر اساس مشارکت بیمه‌شده، کارفرما و دولت شکل می‌گیرد، به صورت‌های مختلف به اجرا در می‌آید. خدمات بیمه‌ای شامل بیمه درمانی، بازنشستگی، از کار افتادگی، بیکاری، حوادث ناشی از کار، فوت، ایام بارداری و کمک هزینه عائله‌مندی است. سازمان‌های فعال در این زمینه، عبارتند از:

۱- **سازمان تأمین اجتماعی** در سال ۱۳۰۹، اولین اقدام درمورد بیمه کارگران در قبال حوادث ناشی از کار شروع شد. با تأسیس سازمان تأمین اجتماعی در سال ۱۳۵۴، قشرهای بیمه شده و نوع حمایت‌های انجام شده، گسترش بیشتری یافت.

۲- **سازمان بیمه سلامت ایران** این سازمان، بر اساس قانون بیمه همگانی خدمات درمانی کشور مصوب ۱۳۷۳، تأسیس شد. شایان ذکر است، قبل از تأسیس این سازمان، قانون بیمه خدمات درمانی کارکنان دولت، در سال ۱۳۵۱ به تصویب رسید و از سال ۱۳۵۳ توسط وزارت بهداشتی وقت به مرحله اجرا گذاشته شد.

۳- **صندوق بیمه کشاورزان، روستائیان و عشایر** این صندوق از سال ۱۳۸۴ فعالیت خود را در جهت ارائه خدمات بیمه‌های اجتماعی مطلوب و امکان دسترسی آسان به کلیه آحاد جامعه هدف آغاز

کرده است. اطلاعات مربوط به صندوق بیمه کشاورزان، روستائیان و عشایر برای نخستین بار در سال ۱۳۸۶ انتشار یافت.

۴- **سازمان بازنشستگی کشوری** اداره امور بازنشستگان و ارائه ی خدمات بازنشستگی طی سال های ۱۳۰۱ الی ۱۳۵۳ توسط وزارتخانه ها، سازمان ها صورت گرفته است، اما اطلاعات مربوط به بازنشستگان و وظیفه بگیران مشترک صندوق بازنشستگی کشوری، برای نخستین بار در سال ۱۳۵۰ انتشار یافت. صندوق بازنشستگی کشوری بصورت موسسه ی مستقل از ابتدای سال ۱۳۵۴ تأسیس و فعالیت خود را آغاز نموده است.

شایان ذکر است، تمامی سازمان های مذکور، آمارهای خود را به روش ثبتي تولید می کنند. با اجرای سرشماری عمومی نفوس و مسکن در سال ۱۳۹۰ توسط مرکز آمار ایران، اطلاعاتی در مورد وضعیت معلولیت در کشور جمع آوری شد که جداول آن در این فصل ارائه شده است.

### تعاریف و مفاهیم

**خدمات اجتماعی:** خدمات اجتماعی، مجموعه ای از تدابیر خدمات غیر بیمه ای است که به منظور کمک به تأمین حداقل نیازهای اساسی گروه های کم درآمد و نیازمند جامعه ارائه می شود.

**مجتمع خدمات اجتماعی:** واحدی است اجرایی، که دو یا چند فعالیت از فعالیت های برنامه حمایت از افراد و خانواده های بی سرپرست و نیازمند را، به مددجویان ارائه می دهد.

**کودک بی سرپرست:** کودکی است که پدر، مادر، جد پدری و وصی منصوب ازسوی ولی قهری (پدر یا جد پدری) وی به تشخیص مراجع قضایی در قید حیات نبوده یا امکان شناخت آنان وجود نداشته باشد.

**مهدکودک:** مرکزی است که توسط شخص حقیقی یا حقوقی با مجوز سازمان بهزیستی کشور تاسیس شده و تحت نظارت آن، مسئولیت مراقبت، پرورش و یادگیری کودکان از شش ماهگی تا سن ورود به آموزش رسمی کشور را برعهده دارد.

**خدمات توانبخشی:** مجموعه خدمات توانبخشی است که به افراد معلول، به منظور جلوگیری از پیشرفت معلولیت، کسب استقلال فردی و توانمند شدن آن‌ها در زندگی، ارائه می‌شود. این خدمات از طریق واحدهای ارتوپدی فنی، بینایی‌سنجی، شنوایی‌شناسی، فیزیوتراپی، کاردرمانی و گفتاردرمانی عرضه می‌شود.

**خدمات پیشگیری:** به مجموعه تدابیری اطلاق می‌شود که برای جلوگیری از بروز و یا گسترش پدیده‌ای خاص در یک مجموعه ویژه، صورت می‌گیرد.

**مرکز مشاوره تلفنی (صدای مشاور):** مرکزی است که به منظور رفع اختلالات و مشکلات روان - اجتماعی و یا ارتقاء سطح زندگی و توانمندی تماس‌گیرندگان، به صورت تلفنی، خدمات مشاوره‌ای و روانشناختی ارائه می‌کند.

**مرکز مشاوره ژنتیک:** مرکزی است که خدمات تشخیصی، پیشگیری و مشاوره‌ای بیماری‌های مادرزادی وارثی و یا پیش‌بینی سطح سلامت افراد در ارتباط با این بیماری‌ها را ارائه می‌دهد.

**معتاد:** به فردی گفته می‌شود که به یکی از مواد افیونی اعتیادزا وابستگی شیمیایی و رفتاری پیدا کرده، به طوری که در صورت قطع این عمل، با مشکلات جسمی، روانی و رفتاری و یا باهم روبرو می‌شود.

**سالمند:** به افراد ۶۰ ساله و بیش‌تر گفته می‌شود.

**نافذ رشد (اوتیسم):** فردی است که با نشانه‌هایی در زمینه‌های رفتاری مشخص، شامل اشکال در ارتباط اجتماعی، اشکال در رفتارها و علایق و یا انجام فعالیت‌های تکراری و محدود مشخص می‌شود. علایم این اختلال بصورت طیفی از خفیف تا خیلی شدید بروز می‌کند.

**معلول:** فردی است که به علت اختلال فیزیکی (جسمی، حرکتی، حسی)، ذهنی و یا روانی دچار محدودیت در عملکرد فردی و یا اجتماعی باشد توضیح: این واژه با عنوان فرد معلول (فرد کم‌توان) در سال ۱۳۹۵ اصلاح شد.

**معلول تحت پوشش:** معلولی که منطبق با ضوابط خدماتی و حمایتی سازمان بهزیستی با تشکیل پرونده تحت پوشش قرار می‌گیرد و طی برنامه مدون در مدت زمان مشخص زمینه‌های اشتغال و توانمندی وی فراهم شده و از چرخه حمایت خارج می‌شود.

**خدمات درمانی:** این خدمات تحت عناوین درمان سرپایی، بستری، نسخه‌پیچی، اعزام بیمار، تحویل وسایل توانبخشی، زایمان و ... در مورد تمامی افراد خانوارهای واجد شرایط استفاده از کمک‌های درمانی انجام می‌شود.

**زنان سرپرست خانوار نیازمند مورد حمایت:** به زنان نیازمند مورد حمایتی اطلاق می‌گردد که به دلیل فقدان سرپرست، فوت، از کار افتادگی، طلاق، معلولیت و بیماری سرپرست و یا استیصال و درماندگی مورد حمایت اشخاص حقیقی یا دستگاه‌ها، نهادها و یا مؤسسات حمایتی قرار می‌گیرد.

**مددجوی نیازمند موردی:** به مددجویی گفته می‌شود که به دلیل نیاز پیش آمده در یک یا چند نوبت از امکانات حمایتی و پیش بینی شده سازمان‌های حمایتی ذیربط بهره‌مند شود.

**حامی کمیته امداد:** به شخص حقیقی یا حقوقی اطلاق می‌شود که طبق دستورهای دستگاه‌های حمایتی، حمایت یک یا چند تیم را عهده‌دار می‌شود.

**درآمد های اختصاصی کمیته امداد امام خمینی:** تمامی درآمدهای کمیته امداد امام خمینی (ره) به‌جز اعتبارات و بودجه دولتی که شامل کمک‌های مردمی، درآمدهای محلی، وجوهات شرعی و امانی، کمک‌های موسسات و سازمان‌ها، کمک‌های خیریه‌ها و کارخانه‌ها، درآمدهای حاصل از فعالیت‌های اقتصادی و ... است.

**خانواده شاهد:** به پدر، مادر، همسر و فرزند شهید، مفقودالثر و اسیر خانواده شاهد گفته می‌شود.

**ایشانرگر:** به فردی گفته می‌شود که برای استقرار و حفظ دستاوردهای انقلاب اسلامی و دفاع از کیان نظام جمهوری اسلامی ایران، استقلال و تمامیت ارضی کشور، مقابله با تهدیدات و تجاوزات دشمنان داخلی و خارجی انجام وظیفه نموده و شهید، مفقودالثر، جانباز، اسیر، آزاده و رزمنده شناخته شود.

**والدین حقوق بگیر شاهد:** به والدین تحت تکفل شاهد گفته می‌شود که بر اساس احکام صادره از سوی سازمان‌ها و یگان‌های ذیربط (شهادی مستخدم) و احکام همترازی (شهادی غیرمستخدم) حقوق و مزایای ماهیانه دریافت می‌نمایند.

**والدین مستمری‌بگیر شاهد:** به والدین غیر تحت تکفل شاهد گفته می‌شود (که بر اساس قانون مصوب آبان ۱۳۷۵ مجلس شورای اسلامی و اصلاحیه آن) مستمری ماهیانه دریافت می‌نمایند.

**ایثارگر حالت اشتغال‌بگیر:** مستخدمین شهید، جانباز از کار افتاده کلی، آزاده جانباز از کار افتاده کلی و مفقودالایر انقلاب اسلامی و جنگ تحمیلی، به منزله شاغل تلقی و از لحاظ پرداخت حقوق یا اجرت و فوق‌العاده شغل، مزایای مستمر، ارتقای گروه و ... همانند مستخدمین شاغل با دو گروه بالاتر و با عناوین مشابه توسط دستگاه‌های ذیربط با آنان رفتار خواهد شد و بر اساس مقررات استخدامی مربوطه، با سنوات مقرر، بازنشسته شده و پس از آن از حقوق بازنشستگی یا مستمری مربوط بهره‌مند می‌شوند.

**جانباز:** به ایثارگری گفته می‌شود که سلامتی خود را در راه تکوین، شکوفایی، دفاع و حفظ دستاوردهای انقلاب اسلامی و کیان جمهوری اسلامی ایران، استقلال و تمامیت ارضی کشور، مقابله با تهدیدات و تجاوزات دشمن و عوامل ضد انقلاب و اشرار از دست داده و به اختلالات و نقص‌های جسمی یا روانی دچار شود.

**حق پرستاری جانباز:** مبلغی است که از سوی بنیاد شهید و امور ایثارگران (بر اساس ضوابط مربوطه) به منظور حفظ سلامت جانبازان ۵۰ درصد و بالاتر، اعصاب و روان و شیمیایی به آن‌ها پرداخت می‌شود.

**درصد جانبازی:** عبارت است از میزان آسیب‌دیدگی جسمی و روانی که توسط کمیسیون پزشکی بنیاد شهید و امور ایثارگران مشخص و حسب مورد تجدید نظر خواهد شد.

**کمک معیشت جانباز:** مبلغی است که از سوی بنیاد شهید و امور ایثارگران به جانبازی که حقوقش کمتر از کف تعریف شده در دستورالعمل ترمیم حقوق باشد پرداخت می‌شود.



**بیمه شده:** فردی است که با پرداخت مبالغی به عنوان حق بیمه، حق استفاده از مزایای مندرج در قانون سازمان بیمه‌گر را دارد.

**بیمه شده اجباری:** بیمه شده‌ای است که به دستور کارفرما یا نماینده او در محلی به نام کارگاه کار می‌کند و مزد یا حقوق دریافت می‌کند.

**بیمه شده اختیاری:** اشخاصی که طبق تبصره ماده ۸ قانون تأمین اجتماعی به علتی غیر از علل مندرج در قانون مذکور از ردیف بیمه شدگان اجباری خارج می‌شوند، به موجب آیین‌نامه و مقررات مربوطه می‌توانند با انعقاد قرارداد، بیمه خود را به طور اختیاری ادامه دهند.

**بیمه شده توافقی:** فردی است که بدون رابطه مزدبگیری و براساس توافق سازمان تأمین اجتماعی با شخص حقوقی ذی‌ربط، تحت پوشش قرار می‌گیرد.

**بیمه شده اصلی:** بیمه شده‌ای است که رأساً مشمول مقررات مندرج در قانون سازمان بیمه‌گر می‌شود.  
**بیمه شده تبعی (خانواده بیمه شده):** شخص یا اشخاصی هستند که به تبع بیمه شده اصلی می‌توانند از مزایای مقرر در قانون سازمان بیمه‌گر استفاده کنند.

**بیمه شده حرف و مشاغل آزاد:** بیمه شده‌ای است که برای انجام حرفه و شغل مورد نظر با داشتن کارگر (کارفرما) یا خود به تنهایی (خویش‌فرما) به استناد مجوز اشتغال صادر شده از سوی مراجع صلاحیت‌دار یا به تشخیص هیأت مدیره سازمان تأمین اجتماعی به کار اشتغال دارد.

**بیمه بیکاری:** سازمان تأمین اجتماعی مکلف است به افرادی که طبق مقررات قانون تأمین اجتماعی، بیمه بوده و برخلاف میل و اراده خود بیکار شده‌اند و نیز آماده انجام کار می‌باشند، مقرری ایام بیکاری پرداخت کند.

**عمرات دستمزد:** به وجوهی اطلاق می‌شود که در ایام بارداری، بیماری و ناتوانی موقت برای اشتغال به کار و عدم دریافت مزد یا حقوق، به حکم قانون به جای مزد یا حقوق، به بیمه شده پرداخت می‌شود.  
**کمک هزینه ازدواج:** مبلغی است که طبق شرایطی خاص، برای تأمین قسمتی از هزینه‌های ازدواج، به بیمه شده پرداخت می‌شود.

**عزامت نقص عضو:** مبلغی است که به طور یکجا، برای جبران نقص عضو یا جبران تقلیل درآمد بیه شده، به وی پرداخت می شود.

**پروتز و اروتز:** وسایل کمک پزشکی (پروتز و اروتز) وسایلی هستند که به منظور اعاده سلامت یا برای جبران نقص جسمانی یا تقویت یکی از حواس به کار می روند.

**کمک هزینه کفن و دفن:** مبلغ مقطوعی است که به منظور تامین هزینه های مربوط به کفن و دفن بیمه شده در مواردی که خانواده او این امر را به عهده می گیرند پرداخت می گردد.

**کمک هزینه سفر و اقامت بیمار و همراه:** مبلغی است که طبق قانون به بیمه شده بیمار و همراه وی پرداخت می گردد.

**از کار افتاده:** فرد شاغلی که به تشخیص مراجع صلاحیت دار، تمام یا بخشی از توانایی کار کردن خود را از دست بدهد. این ناتوانی ممکن است ناشی از کار (حسن انجام وظیفه) یا غیر ناشی از کار باشد. **مستمری بگیر:** فرد بازنشسته، از کار افتاده یا بازمانده (ورثه واجد شرایط) که طبق مقررات صندوق بیمه ای مربوط، مستمری دریافت می کند.

**مراکز ملکی (درمان مستقیم):** خدمات درمانی که به بیمه شدگان، در مراکز درمانی متعلق به سازمان بیمه گر ارائه می شود.

**مراکز طرف قرارداد (درمان غیرمستقیم):** به روشی که سازمان تامین اجتماعی تعهدات درمانی خود را از طریق خرید خدمات درمانی انجام می دهد، گفته می شود.

**دی کلینیک (مراکز جراحی محدود):** مراکز درمانی هستند که در آن علاوه بر خدمات تخصصی، خدمات جراحی محدود نیز به بیماران ارائه می شود. اعمال جراحی انجام یافته در دی کلینیک ها به صورت محدود و در چارچوب لیست مصوب می باشد در این مراکز به درمان و مراقبت از بیماران در طی روز پرداخته و پس از آن بیمار در پایان روز مرخص می گردد.

**درمانگاه عمومی:** مکانی است که به صورت شبانه روزی، بیماران سرپایی را برای درمان می پذیرد و حداقل دارای ۳ پزشک عمومی و متخصص است.

**درمانگاه تخصصی:** مکانی است که مطابق ضوابط و آیین‌نامه‌های وزارت بهداشت، درمان و آموزش پزشکی تاسیس می‌شود و با حضور متخصصان رشته‌های مختلف به ارائه خدمات تشخیصی و درمانی در یکی از رشته‌های تخصصی پزشکی (مانند درمانگاه تخصصی قلب و عروق) و یا تشخیص و درمان یک یا چند بیماری مشخص (مانند درمانگاه تخصصی دیابت) می‌پردازد.

**پلی کلینیک تخصصی:** به واحد درمانی اطلاق می‌شود که در چند نوع تخصص به درمان سرپایی بیماران اقدام می‌کنند.

**بیمه شده کارکنان دولت:** تمامی افراد مشمول قانون استخدام کشوری می‌باشند که کسورات بازنشستگی آنان به صندوق بازنشستگی کشوری واریز می‌شود و عائله تحت تکفل آنان در قالب این صندوق از مزایای بیمه درمان سازمان بیمه سلامت برخوردار می‌گردند.

**بیمه شده روستایی:** تمامی افراد ساکن در روستا که حداقل ۶ ماه از سکونت آن‌ها در روستا گذشته و هم‌چنین عشایر کوچ‌رو در قالب صندوق روستاییان، تحت پوشش بیمه درمان سازمان بیمه سلامت قرار می‌گیرند.

**بیمه شده سایر اقشار:** گروه‌هایی که از طریق بیمه‌گزار خود نسبت به انعقاد قرارداد با سازمان بیمه سلامت یا ادارات کل تابعه اقدام نموده و دفترچه بیمه دریافت نمایند به عنوان بیمه شدگان صندوق سایر اقشار تلقی می‌شوند مانند خانواده معظم شهدا، جانبازان، طلاب و روحانیون، دانشجویان، مددجویان بهزیستی مشمول طرح نیروی انسانی و اعضای سازمان نظام پزشکی.

**مشترک صندوق بازنشستگی کشوری:** مستخدمینی که در اجرای ماده یک قانون استخدام کشوری به عنوان مستخدم آزمایشی یا رسمی به خدمت دولت پذیرفته شده و بر اساس فصل هشتم قانون، کسور بازنشستگی را به نرخ مقرر پرداخت می‌نمایند، همچنین کارکنان رسمی دستگاه‌های دولتی که به موجب مصوبات قانونی مشمول فصل هشتم قانون استخدام کشوری شده (تبدیل وضع، انتقال، انتخاب و تغییر صندوق) در زمره مشترکین صندوق محسوب می‌شوند.

**بازنشستگی:** مستخدم مشترک صندوق بازنشستگی کشوری که پس از احراز سابقه خدمت، یا سن معین و به موجب قانون مدت اشتغال وی خاتمه می‌یابد و حقوق بازنشستگی دریافت می‌کند.

**حقوق بازنشستگی:** وجهی است که به موجب قانون، به صورت ماهیانه به فرد بازنشسته پرداخت می‌شود.

**بازنشسته:** مستخدم مشترک صندوق بازنشستگی کشوری که پس از احراز سابقه خدمت، یا سن معین و به موجب قانون مدت اشتغال وی خاتمه می‌یابد و حقوق بازنشستگی دریافت می‌کند.

**از کارافتاده:** مستخدم مشترک صندوق بازنشستگی کشوری که در اثر بیماری و یا حادثه قادر به ادامه خدمت نباشد و به موجب قانون حقوق و وظیفه از کارافتادگی دریافت می‌کند.

شاغل فوت‌شده: هرگاه مستخدم رسمی در زمان اشتغال فوت کند و حداقل دارای یک ورثه مشمول دریافت حقوق و وظیفه باشد، فوت‌شده صندوق بازنشستگی کشوری نامیده می‌شود.

**بازنشسته فوت‌شده:** هرگاه بازنشسته یا از کارافتاده فوت کند و حداقل دارای یک ورثه مشمول دریافت حقوق و وظیفه باشد بازنشسته فوت‌شده صندوق بازنشستگی کشوری نامیده می‌شود.

**وراث وظیفه بگیر:** شامل اشخاصی است که مورث آن‌ها مشترک صندوق بازنشستگی کشوری بوده و فوت نموده‌اند، طبق قانون استخدام کشوری از حقوق و وظیفه برخوردار می‌شوند.

### گزیده اطلاعات

در سال ۱۴۰۰، تعداد ۲۰ مرکز نگهداری کودکان بی سرپرست و ۵۲ مرکز آسیب‌های اجتماعی به صورت دولتی و غیر دولتی تحت پوشش معاونت اجتماعی اداره کل بهزیستی وجود داشته است.

در سال ۱۴۰۰، ۳۷ مرکز روزانه فعالیت داشتند بطوریکه تعداد ۹ مرکز نگهداری از معلولان ذهنی، ۱ مرکز نگهداری معلولان جسمی حرکتی، ۲ مرکز نگهداری افراد کم شنوا و ناشنوا، ۵ مرکز نگهداری سالمند، ۱ مرکز نگهداری افراد روانی، ۱ مرکز اوتیسم، ۱۴ مرکز حرفه‌آموزی و ۴ کارگاه تولیدی حمایتی به صورت روزانه (دولتی و غیر دولتی) تحت پوشش معاونت توانبخشی به فعالیت اشتغال داده‌اند.

همچنین، تعداد ۱۶ مرکز شبانه‌روزی و ۱۱ مرکز خدمت در منزل به صورت دولتی و غیر دولتی تحت پوشش معاونت توانبخشی در سال ۱۴۰۰ به فعالیت اشتغال داشته‌اند.

در این سال، تعداد ۱ مرکز صدای مشاور، ۵۶ مرکز مشاوره حضوری، ۴ مرکز مشاوره ژنتیک و ۲۸ مرکز اعتیاد به صورت دولتی و غیر دولتی تحت پوشش معاونت پیشگیری اداره کل بهزیستی وجود داشته است. در این سال، حدود ۴۳۰۵۵ کودک جهت پیشگیری از تنبلی چشم مورد معاینه قرار گرفته‌اند.

در سال ۱۴۰۰، تعداد ۱۸۱ واحد خدمت رسانی متعلق به اداره کل کمیته امداد امام خمینی (ره) وجود داشته که نسبت به سال قبل، ۴۲/۵ درصد افزایش داشته است. در این سال ۴۱۹۶۲ خانوار، ۱۷۴۵۴ خانوار با سرپرست زن، ۳۰۶۶۷ سالمند، ۸۸۳۵ ایتمام مورد حمایت اداره کل کمیته امداد امام خمینی (ره) بوده است.

در سال ۱۴۰۰، ۲۵۶۰ نفر از اعضا خانوارهای شاهد، تحت پوشش اداره کل بنیاد شهید و امور ایثارگران قرار داشته‌اند. همچنین در این سال حدود ۴۴۵۳ جانباز تحت پوشش این اداره کل بوده‌اند که از این تعداد ۶۶/۲ درصد از آنان دارای درصد جانبازی تا ۲۵ درصد بوده است.

در سال ۱۴۰۰، تعداد ۶۳۵۴ نفر داوطلب از طریق ارائه خدمات در گروه‌های مشارکت، هدایت، حمایت و مهارت جمعیت هلال احمر و ۱۳۷ نفر امدادگران از سوی سازمان امداد و نجات جمعیت هلال احمر در جمعیت هلال احمر فعالیت داشته‌اند.

۱۶- بهزیستی و تامین اجتماعی \_\_\_\_\_ سالنامه آماری استان خراسان جنوبی - ۱۴۰۰

تعداد مستمری بگیران اداره کل تامین اجتماعی در سال ۱۴۰۰ برابر با ۴۹۵۸۷ نفر بوده که نسبت به سال قبل ۴/۴ درصد افزایش داشته است. لازم به ذکر است که از این تعداد ۵۲/۴ درصد اصلی، ۴۷/۶ درصد تبعی می‌باشند.

در سال ۱۴۰۰، تعداد بیمه شدگان اصلی و تبعی تحت پوشش اداره کل بیمه سلامت، برابر با ۴۷۷۵۰۳ نفر بوده که بیمه روستاییان با ۷۱/۵ درصد و بیمه کارکنان دولت با ۱۳/۷ درصد بیشترین سهم از بیمه شدگان را داشته‌اند.

سالنامه آماری استان خراسان جنوبی - ۱۴۰۰ \_\_\_\_\_ ۱۶- بهزیستی و تامین اجتماعی

۱۶-۱- مراکز (دولتی و غیردولتی) تحت پوشش معاونت اجتماعی اداره کل بهزیستی و افراد خدمت گیرنده

مهد کودک		آسیب‌های اجتماعی <sup>(۱)</sup>		نگهداری کودکان بی-سرپرست		سال و شهرستان
تعداد کودکان	تعداد مهد	تعداد افراد	تعداد مراکز	تعداد افراد	تعداد مراکز	
۲۰۰۹	۳۷	۳۱۱	۳	۱۴۸	۶	۱۳۸۵.....
۸۵۷۰	۲۳۰	۳۳۴۵	۲۳	۱۸۹	۱۸	۱۳۹۰.....
۹۵۷۳	۲۹۲	۴۷۸۹۱	۵۳	۲۷۹	۲۱	۱۳۹۵.....
۱۰۸۲۵	۲۸۱	۴۹۲۶۷	۵۷	۳۰۸	۲۳	۱۳۹۶.....
۱۰۷۹۳	۲۸۹	۶۸۰۷۰	۵۸	۲۸۸	۲۴	۱۳۹۷.....
۱۰۷۱۱	۲۷۹	۹۲۴۸۷	۶۰	۲۸۰	۲۴	۱۳۹۸.....
۱۵۴۹	۱۰۶	۶۵۸۵۸	۵۰	۲۱۹	۲۲	۱۳۹۹.....
...	...	۲۵۴۴۰	۵۲	۲۲۳	۲۰	۱۴۰۰.....
...	...	۴۶۰	۳	۳۸	۳	بشرویه.....
...	...	۱۶۲۶۵	۱۴	۵۲	۵	بیرجند ...
...	...	۱۲۱	۳	۰	۰	خوسف.....
...	...	۲۰۷۶	۴	۰	۰	درمیان.....
...	...	۵۳۵	۴	۷	۱	زیرکوه ...
...	...	۷۲۵	۴	۰	۰	سرایان ...
...	...	۳۷۶	۴	۸	۱	سربیشه ..
...	...	۴۴۵	۴	۱۳	۱	طیس .....
...	...	۹۹۸	۴	۲۲	۲	فردوس ...
...	...	۲۱۱۲	۴	۷۰	۶	قائنات.....
...	...	۱۳۲۷	۴	۱۳	۱	نهبندان...

(۱) شامل فعالیت واحدهای بازپروری زنان و دختران آسیب دیده اجتماعی، خانه سلامت، ساماندهی کودکان خیابانی، مداخله در بحران‌های فردی، خانوادگی و اجتماعی، مداخله در خانواده به منظور کاهش طلاق، مهمانسرای سلامت کودک و طرح تلفن کودک می باشد که در سال ۱۳۹۰ شامل اطلاعات پایگاه خدمات اجتماعی، اسکان موقت، خدمات سیار اورژانس اجتماعی و خط تلفن اورژانس اجتماعی، حمایت از مبتلایان به اختلال هویت جنسی نیز می باشد. همچنین اطلاعات غیر دولتی می باشند.

ماخذ - اداره کل بهزیستی استان خراسان جنوبی.

۱۶- بهزیستی و تامین اجتماعی \_\_\_\_\_ سالنامه آماری استان خراسان جنوبی- ۱۴۰۰

۲-۱۶- مراکز روزانه، حرفه‌آموزی و کارگاه‌های تولیدی حمایتی (دولتی و غیردولتی) تحت پوشش معاونت توانبخشی اداره کل بهزیستی و افراد خدمت گیرنده

دهان و بلع		ذهنی		جمع		سال و شهرستان
تعداد افراد	تعداد مراکز	تعداد افراد	تعداد مراکز	تعداد افراد	تعداد مراکز	
...	...	...	...	...	...	۱۳۸۵ .....
...	...	...	...	...	...	۱۳۹۰ .....
.	.	۱۹۵	۱۰	۸۲۱	۳۸	۱۳۹۵ .....
.	.	۲۰۹	۱۰	۸۱۱	۳۷	۱۳۹۶ .....
.	.	۱۷۰	۸	۷۷۰	۳۳	۱۳۹۷ .....
.	.	۱۶۸	۹	۸۲۳	۳۷	۱۳۹۸ .....
.	.	۱۷۳	۹	۸۷۹	۳۷	۱۳۹۹ .....
.	.	۱۷۵	۹	۹۰۴	۳۷	۱۴۰۰ .....
.	.	۳	۱	۴۵	۳	بشرویه .....
.	.	۶۳	۲	۴۲۷	۱۳	بیرجند .....
.	.	.	.	.	.	خوسف .....
.	.	.	.	۲۳	۱	درمیان .....
.	.	۱۱	۱	۶۱	۴	زیرکوه .....
.	.	۱۵	۱	۷۲	۴	سرایان .....
.	.	.	.	.	.	سریشه .....
.	.	۲۰	۱	۱۰۷	۴	طبس .....
.	.	۲۲	۱	۵۷	۲	فردوس .....
.	.	۱۶	۱	۸۷	۵	قائنات .....
.	.	۲۵	۱	۲۵	۱	نهبندان .....



سالنامه آماری استان خراسان جنوبی - ۱۴۰۰ \_\_\_\_\_ ۱۶- بهزیستی و تامین اجتماعی

۱۶-۲- مراکز روزانه، حرفه‌آموزی و کارگاه‌های تولیدی حمایتی(دولتی و غیر دولتی) تحت پوشش معاونت توانبخشی اداره کل بهزیستی و افراد خدمت گیرنده (دنباله)

کم بینا و کم نابینا		ضایعه نخاعی		جسمی حرکتی		سال و شهرستان
تعداد افراد	تعداد مراکز	تعداد افراد	تعداد مراکز	تعداد افراد	تعداد مراکز	
...	...	...	...	...	...	۱۳۸۵ .....
...	...	...	...	...	...	۱۳۹۰ .....
.	.	.	.	۲۹	۱	۱۳۹۵ .....
.	.	.	.	...	...	۱۳۹۶ .....
.	.	.	.	۲۸	۱	۱۳۹۷ .....
.	.	.	.	۲۸	۱	۱۳۹۸ .....
.	.	.	.	۳۳	۱	۱۳۹۹ .....
.	.	.	.	۳۳	۱	۱۴۰۰ .....
.	.	.	.	.	.	بشرویه .....
.	.	.	.	۳۳	۱	بیرجند .....
.	.	.	.	.	.	خوسف .....
.	.	.	.	.	.	درمیان .....
.	.	.	.	.	.	زیرکوه .....
.	.	.	.	.	.	سرایان .....
.	.	.	.	.	.	سربیشه .....
.	.	.	.	.	.	طیس .....
.	.	.	.	.	.	فردوس .....
.	.	.	.	.	.	قائنات .....
.	.	.	.	.	.	نهبندان .....

۱۶-۲- مراکز روزانه، حرفه‌آموزی و کارگاه‌های تولیدی حمایتی(دولتی و غیر دولتی) تحت پوشش معاونت توانبخشی اداره کل بهزیستی و افراد خدمت گیرنده (دنباله)

روانی		سالمند		کم شنوا و ناشنوا		سال و شهرستان
تعداد افراد	تعداد مراکز	تعداد افراد	تعداد مراکز	تعداد افراد	تعداد مراکز	
...	...	...	...	...	...	۱۳۸۵ .....
...	...	...	...	...	...	۱۳۹۰ .....
۴۶	۲	۱۴۲	۶	۳۶	۲	۱۳۹۵ .....
۴۰	۱	۱۳۶	۶	۴۰	۲	۱۳۹۶ .....
۴۰	۱	۹۳	۵	۵۴	۲	۱۳۹۷ .....
۳۹	۱	۱۰۶	۵	۵۷	۲	۱۳۹۸ .....
۳۹	۱	۱۱۴	۵	۶۵	۲	۱۳۹۹ .....
۳۹	۱	۱۱۰	۵	۶۹	۲	۱۴۰۰ .....
.	.	.	.	.	.	بشرویه.....
۳۹	۱	.	.	۵۴	۱	بیرجند .....
.	.	.	.	.	.	خوسف .....
.	.	.	.	.	.	درمیان.....
.	.	۳۲	۲	.	.	زیرکوه .....
.	.	۲۴	۱	.	.	سرایان .....
.	.	.	.	.	.	سربیشه ...
.	.	۲۳	۱	.	.	طبس .....
.	.	.	.	.	.	فردوس .....
.	.	۳۱	۱	۱۵	۱	قائنات.....
.	.	.	.	.	.	نهبندان.....

سالنامه آماری استان خراسان جنوبی - ۱۴۰۰ \_\_\_\_\_ ۱۶- بهزیستی و تامین اجتماعی

۱۶-۲- مراکز روزانه، حرفه‌آموزی و کارگاه‌های تولیدی حمایتی (دولتی و غیر دولتی) تحت پوشش معاونت توانبخشی اداره کل بهزیستی و افراد خدمت گیرنده (دنباله)

کارگاه تولیدی حمایتی		حرفه آموزی		ناقد رشد (اوتیسم)		سال و شهرستان
تعداد افراد	تعداد مراکز	تعداد افراد	تعداد مراکز	تعداد افراد	تعداد مراکز	
...	...	...	...	...	...	۱۳۸۵ .....
...	...	...	...	...	...	۱۳۹۰ .....
۸۹	۴	۲۶۰	۱۲	۲۴	۱	۱۳۹۵ .....
۹۴	۴	۲۳۱	۱۲	۳۲	۱	۱۳۹۶ .....
۱۱۰	۴	۲۴۱	۱۱	۳۴	۱	۱۳۹۷ .....
۱۱۰	۴	۲۸۱	۱۴	۳۴	۱	۱۳۹۸ .....
۱۱۲	۴	۳۰۳	۱۲	۴۰	۱	۱۳۹۹ .....
۱۱۲	۴	۳۲۶	۱۴	۴۰	۱	۱۴۰۰ .....
.	.	۴۲	۲	.	.	بشرویه.....
۱۱۲	۴	۸۶	۳	۴۰	۱	بیرجند ...
.	.	.	.	.	.	خوسف ...
.	.	۲۳	۱	.	.	درمیان.....
.	.	۱۸	۱	.	.	زیرکوه ...
.	.	۳۳	۲	.	.	سرایان .....
.	.	.	.	.	.	سربیشه ..
.	.	۶۴	۲	.	.	طیس .....
.	.	۳۵	۱	.	.	فردوس ...
.	.	۲۵	۲	.	.	قائنات.....
.	.	.	.	.	.	نهبندان...

۱۶- بهزیستی و تامین اجتماعی \_\_\_\_\_ سالنامه آماری استان خراسان جنوبی - ۱۴۰۰

۱۶-۲- مراکز روزانه، حرفه‌آموزی و کارگاه‌های تولیدی حمایتی (دولتی و غیر دولتی) تحت پوشش معاونت توانبخشی اداره کل بهزیستی و افراد خدمت گیرنده (دنباله)

پشتیبانی شغلی (SE)		سال و شهرستان
تعداد افراد	تعداد مراکز	
.	.	..... ۱۳۸۵
.	.	..... ۱۳۹۰
.	.	..... ۱۳۹۵
.	.	..... ۱۳۹۶
.	.	..... ۱۳۹۷
.	.	..... ۱۳۹۸
.	.	..... ۱۳۹۹
.	.	..... ۱۴۰۰
.	.	..... بشرویه
.	.	..... بیرجند
.	.	..... خوسف
.	.	..... درمیان
.	.	..... زیرکوه
.	.	..... سرایان
.	.	..... سریشه
.	.	..... طبس
.	.	..... فردوس
.	.	..... قائنات
.	.	..... نهبندان

ماخذ - اداره کل بهزیستی استان خراسان جنوبی.

۳-۱۶- مراکز شبانه‌روزی و خدمت در منزل (دولتی و غیر دولتی) تحت پوشش معاونت توانبخشی اداره کل بهزیستی و افراد خدمت گیرنده

سال و شهرستان		جمع						بیماران روانی مزمن	
		شبانه‌روزی		خدمت در منزل		شبانه‌روزی		خدمت در منزل	
تعداد	تعداد	تعداد	تعداد	تعداد	تعداد	تعداد	تعداد	تعداد	تعداد
مراکز	افراد	مراکز	افراد	مراکز	افراد	مراکز	افراد	مراکز	افراد
۱۳۸۵	....	...	...	...	...	...	...	...	...
۱۳۹۰	....	...	...	...	...	...	...	...	...
۱۳۹۵	....	۱۳	۵۸۳	۱۱	۳۷۹	۳	۹۵	۳	۱۷۲
۱۳۹۶	....	۱۳	۶۱۰	۱۰	۳۵۹	۳	۹۴	۳	۱۷۶
۱۳۹۷	....	۱۴	۶۷۲	۱۱	۳۷۷	۳	۱۲۷	۳	۱۸۳
۱۳۹۸	...	۱۵	۶۹۲	۱۱	۳۹۰	۳	۱۳۶	۳	۱۹۰
۱۳۹۹	....	۱۶	۶۷۱	۱۱	۳۶۸	۳	۱۴۶	۳	۱۸۷
۱۴۰۰	....	۱۶	۷۳۲	۱۱	۳۶۹	۴	۱۶۸	۳	۱۸۷
بشرویه....	.	.	.	.	.	.	.	.	.
بیرجند ...	۸	۴۹۰	۵	۱۴۹	۲	۹۷	۱	۹۰	۹۰
خوسف ...	.	.	.	.	.	.	.	.	.
درمیان....	.	.	.	.	.	.	.	.	.
زیرکوه....	.	.	۲	۷۰	.	.	.	۱	۵۰
سرایان ...	.	.	.	.	.	.	.	.	.
سربیشه ..	.	.	.	.	.	.	.	.	.
طبس .....	۱	۱۰	۱	۴۷	.	.	.	۱	۴۷
فردوس ..	۵	۱۵۷	۱	۴۷	۲	۷۱	.	.	.
قائنات.....	۲	۶۵	۱	۲۳	.	.	.	.	.
نهبندان....	.	.	۱	۳۳	.	.	.	.	.

۱۶- بهزیستی و تامین اجتماعی \_\_\_\_\_ سالنامه آماری استان خراسان جنوبی - ۱۴۰۰

۱۶-۳ مراکز شبانه روزی و خدمت در منزل (دولتی و غیر دولتی) تحت پوششش معاونت توانبخشی اداره کل بهزیستی و افراد خدمت گیرنده (دنباله)

سالمندان				جسمی حرکتی				سال و شهرستان
خدمت در منزل		شبانه روزی		خدمت در منزل		شبانه روزی		
تعداد افراد	تعداد مراکز	تعداد افراد	تعداد مراکز	تعداد افراد	تعداد مراکز	تعداد افراد	تعداد مراکز	
...	...	...	...	...	...	...	...	۱۳۸۵ ....
...	...	...	...	...	...	...	...	۱۳۹۰ ....
۹۳	۴	۱۲۰	۶	۹۲	۳	۱۰	۱	۱۳۹۵ ....
۹۴	۴	۱۴۲	۶	۶۸	۲	۱۱	۱	۱۳۹۶ ....
۹۴	۴	۱۵۴	۶	۸۱	۳	۱۵	۱	۱۳۹۷ ....
۹۷	۴	۱۵۰	۶	۸۴	۳	۱۵	۱	۱۳۹۸ ....
۱۱۹	۴	۱۴۳	۶	۷۶	۳	۱۳	۱	۱۳۹۹ ....
۱۱۹	۴	۱۵۴	۶	۵۴	۳	۲۱	۱	۱۴۰۰ ...
.	.	.	.	.	.	.	.	بشرویه....
۲۹	۱	۸۶	۳	۲۱	۲	۲۱	۱	بیرجند ..
.	.	.	.	.	.	.	.	خوسف ...
.	.	.	.	.	.	.	.	درمیان....
۲۰	۱	.	.	.	.	.	.	زیرکوه ...
.	.	.	.	.	.	.	.	سرایان ...
.	.	.	.	.	.	.	.	سریشه ..
.	.	۱۰	۱	.	.	.	.	طبیس .....
۴۷	۱	۳۱	۱	.	.	.	.	فردوس ..
۲۳	۱	۲۷	۱	.	.	.	.	قائنات.....
.	.	.	.	۳۳	۱	.	.	نهبندان...

سالنامه آماری استان خراسان جنوبی - ۱۴۰۰ \_\_\_\_\_ ۱۶ - بهزیستی و تامین اجتماعی

۳-۱۶ - مراکز شبانه‌روزی و خدمت در منزل (دولتی و غیر دولتی) تحت پوشش معاونت توانبخشی اداره کل بهزیستی و افراد خدمت‌گیرنده (دنباله)

ذهنی				سال و شهرستان
خدمت در منزل		شبانه‌روزی		
تعداد افراد	تعداد مراکز	تعداد افراد	تعداد مراکز	
...	...	...	...	۱۳۸۵ .....
...	...	...	...	۱۳۹۰ .....
۲۲	۱	۳۵۸	۳	۱۳۹۵ .....
۲۱	۱	۳۶۳	۳	۱۳۹۶ .....
۱۹	۱	۳۷۶	۴	۱۳۹۷ .....
۱۹	۱	۳۹۱	۵	۱۳۹۸ .....
۱۲	۱	۳۶۹	۶	۱۳۹۹ .....
۹	۱	۳۷۹	۵	۱۴۰۰ .....
.	.	.	.	بشرویه .....
۹	۱	۲۸۶	۲	بیرجند .....
.	.	.	.	خوسف .....
.	.	.	.	درمیان .....
.	.	.	.	زیرکوه .....
.	.	.	.	سرایان .....
.	.	.	.	سربیشه .....
.	.	.	.	طبس .....
.	.	۵۵	۲	فردوس .....
.	.	۳۸	۱	قائنات .....
.	.	.	.	نهبندان .....

ماخذ - اداره کل بهزیستی استان خراسان جنوبی.

۱۶- بهزیستی و تامین اجتماعی \_\_\_\_\_ سالنامه آماری استان خراسان جنوبی - ۱۴۰۰

۴-۱۶- مراکز دولتی و غیر دولتی تحت پوشش معاونت پیشگیری اداره کل بهزیستی و افراد خدمت گیرنده

پیشگیری از تنبلی چشم <sup>(۱)</sup>	اعتیاد		مشاوره ژنتیک		مشاوره حضوری		صدای مشاور		سال و شهرستان
	تعداد افراد	تعداد مراکز	تعداد افراد	تعداد مراکز	تعداد افراد	تعداد مراکز	تعداد افراد	تعداد مراکز	
۰۰۰	۶۶۱	۴	۱۴۰	۱	۱۵۰۰	۴	۴۹۵	۱	.....۱۳۸۵
۲۷۱۶۲	۳۷۶۷	۲۶	۲۲۷۶	۴	۲۹۶۳	۳۱	۳۸۳۶	۱	.....۱۳۹۰
۳۷۱۹۳	۷۶۷۰	۳۲	۲۹۵۲	۵	۱۳۷۴۰	۴۷	۷۶۳۱	۱	..... ۱۳۹۵
۴۲۴۵۴	۵۷۳۰	۲۸	۳۵۳۵	۶	۱۱۹۵۲	۴۷	۳۰۸۵۲	۱	..... ۱۳۹۶
۴۷۴۹۶	۵۸۸۷	۲۷	۴۰۳۵	۶	۱۱۳۹۰	۵۱	۲۷۴۷۸	۱	..... ۱۳۹۷
۴۸۸۴۰	۴۹۴۱	۲۸	۲۴۲۵	۶	۱۲۷۷۶	۵۱	۳۰۴۱۰	۱	..... ۱۳۹۸
۳۱۴۵۳	۳۸۴۷	۲۹	۱۸۱۸	۴	۹۸۵۵	۵۶	۲۹۳۱۸	۱	..... ۱۳۹۹
<b>۴۳۰۵۵</b>	<b>۴۹۹۷</b>	<b>۲۸</b>	<b>۲۱۰۲</b>	<b>۴</b>	<b>۱۱۵۵۵</b>	<b>۵۶</b>	<b>۲۷۱۹۴</b>	<b>۱</b>	<b>..... ۱۴۰۰</b>
۱۴۰۲	۲۵۱	۱	۲۶	۰	۲۳۴	۲	۰	۰	بشرویه.....
۱۵۲۰۷	۲۶۱۸	۱۳	۱۱۰۴	۳	۶۳۶۴	۲۱	۲۷۱۹۴	۱	بیرجند.....
۸۵۵	۲۴۳	۲	۵۴	۰	۱۳۲	۲	۰	۰	خوسف.....
۴۱۸۸	۳۷۹	۲	۱۴۴	۰	۴۳۳	۲	۰	۰	درمیان.....
۱۲۴۸	۹۶	۱	۳۲	۰	۴۱۹	۲	۰	۰	زیرکوه.....
۱۹۹۶	۳۸۷	۲	۷۰	۰	۳۱۸	۲	۰	۰	سرایان.....
۲۶۷۶	۱۸۵	۲	۹۸	۰	۱۳۸	۲	۰	۰	سربیشه.....
۴۴۴۱	۰	۰	۵۰	۰	۶۴۸	۶	۰	۰	طبس.....
۲۱۳۴	۶۰۹	۳	۶۸	۰	۱۲۷۱	۵	۰	۰	فردوس.....
۵۹۰۶	۱۸۱	۱	۳۳۶	۱	۱۵۹۸	۱۰	۰	۰	قائنات.....
۳۰۰۲	۴۸	۱	۱۲۰	۰	۰	۲	۰	۰	نهبندان.....

(۱) اطلاعات دقیق تعداد مراکز پیشگیری از تنبلی چشم قابل ارائه نیست.  
ماخذ - اداره کل بهزیستی استان خراسان جنوبی.



۱۶-۵- تعداد خانوارهای مستمری بگیر اداره کل بهزیستی

معاونت توانبخشی			معاونت اجتماعی	سال و شهرستان
روانی مزمن	روانی ترخیص از مرکز	توانبخشی		
...	...	...	...	..... ۱۳۸۵
...	...	...	...	..... ۱۳۹۰
۳۱۳	۱۴	۶۰۴۳	۱۵۳۵	..... ۱۳۹۵
۳۱۰	۱۵	۷۱۹۳	۲۳۱۴	..... ۱۳۹۶
۳۵۰	۳۰	۷۴۲۴	۲۲۵۱	..... ۱۳۹۷
۴۱۶	۱۲۸	۴۳۳۰	۱۹۲۱	..... ۱۳۹۸
۴۰۳	۱۲۶	۴۲۸۵	۱۸۷۲	..... ۱۳۹۹
•	•	<b>۱۲۴۹۴</b>	<b>۲۴۰۱</b>	..... <b>۱۴۰۰</b>
•	•	۵۱۰	۱۲۷	..... بشرویه
•	•	۳۸۷۰	۳۰۶	..... بیرجند
•	•	۴۲۲	۱۰	..... خوسف
•	•	۶۶۹	۱۵۴	..... درمیان
•	•	۶۹۱	۳۰۷	..... زیرکوه
•	•	۷۶۳	۱۹۹	..... سرایان
•	•	۷۷۵	۱۱۲	..... سریشه
•	•	۱۰۹۹	۲۹۲	..... طبس
•	•	۸۹۱	۱۸۸	..... فردوس
•	•	۱۸۹۱	۶۲۶	..... قائنات
•	•	۹۱۳	۸۰	..... نهبندان

ماخذ - اداره کل بهزیستی استان خراسان جنوبی.

۱۶-۶- واحدهای خدمت رسانی، مددجویان مورد حمایت کمیته امداد امام خمینی

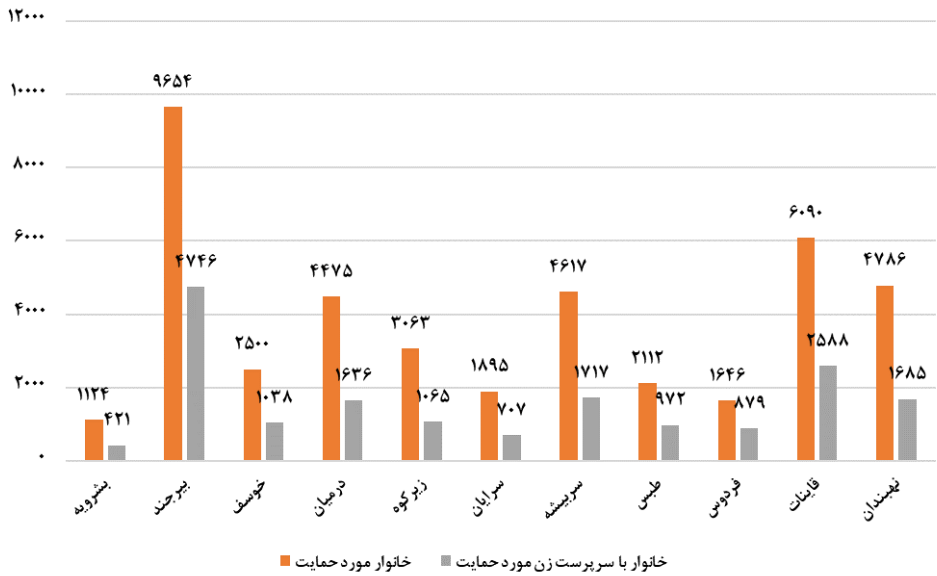
مددجویان موردی	افراد مورد حمایت	خانوار با سرپرست زن مورد حمایت	خانوار مورد حمایت	واحدهای امداد	سال و شهرستان
۳۲۴۲۰۵	۷۷۰۵۱	۱۱۶۱۴	۳۰۰۵۵	۲۱	..... ۱۳۸۵
۴۸۱۷۸	۷۵۳۵۷	۱۴۷۹۵	۳۳۰۶۱	۲۸	..... ۱۳۹۰
۱۰۷۹۹	۸۹۳۸۲	۱۵۶۹۲	۳۲۳۱۴	۵۴	..... ۱۳۹۵
۱۴۴۳۶	۸۰۵۰۸	۱۵۷۲۶	۳۱۰۱۳	۵۴	..... ۱۳۹۶
۲۳۵۷۶	۱۲۸۰۷۰	۱۷۱۹۰	۴۳۵۵۸	۷۳	..... ۱۳۹۷
۲۶۱۳۹	۱۲۷۶۲۸	۱۷۹۷۹	۴۳۴۰۱	۸۹	..... ۱۳۹۸
۲۲۰۶۸	۱۰۱۷۱۵	۱۸۳۷۱	۴۳۹۰۸	۱۲۷	..... ۱۳۹۹
۱۴۲۱۱	۹۷۰۶۳	۱۷۴۵۴	۴۱۹۶۳	۱۸۱	..... ۱۴۰۰
۸۲۲	۲۶۴۹	۴۲۱	۱۱۲۴	۸	..... بشرویه
۲۳۷۶	۲۰۸۰۴	۴۷۴۶	۹۶۵۴	۵۶	..... بیرجند
۱۰۱۱	۵۳۲۵	۱۰۳۸	۲۵۰۰	۵	..... خوسف
۱۲۷۶	۱۱۰۸۲	۱۶۳۶	۴۴۷۵	۱۰	..... درمیان
۱۰۰۶	۸۲۱۹	۱۰۶۵	۳۰۶۳	۷	..... زیرکوه
۷۱۳	۴۲۸۲	۷۰۷	۱۸۹۵	۸	..... سرایان
۷۳۴	۱۱۳۲۹	۱۷۱۷	۴۶۱۷	۱۰	..... سربیشه
۷۴۷	۴۷۳۶	۹۷۲	۲۱۱۲	۲۲	..... طبس
۱۲۶۰	۳۴۶۸	۸۷۹	۱۶۴۶	۸	..... فردوس
۱۹۸۳	۱۳۲۰۰	۲۵۸۸	۶۰۹۰	۲۴	..... قانات
۲۲۸۳	۱۲۰۶۸	۱۶۸۵	۴۷۸۶	۲۳	..... نهبندان

۱۶-۶ - واحدهای خدمات‌رسانی، مددجویان مورد حمایت کمیته امداد امام خمینی (دنباله)

سال و شهرستان	سال‌مندان مورد حمایت	ایتام و فرزندان محسنین مورد حمایت	حامیان ایتام
..... ۱۳۸۵	۲۸۱۶۴	۳۸۲۴	۲۸۶۷
..... ۱۳۹۰	۳۱۵۹۹	۴۲۹۰	۹۸۲۰
..... ۱۳۹۵	۳۱۳۸۶	۳۵۲۳	۱۸۹۴۶
..... ۱۳۹۶	۳۰۱۹۱	۷۲۶۷	۳۰۴۶۶
..... ۱۳۹۷	۳۴۰۰۱	۷۵۰۰	۱۹۳۵۲
..... ۱۳۹۸	۳۴۸۷۶	۷۸۷۴	۲۸۹۴۴
..... ۱۳۹۹	۲۹۱۱۴	۸۹۲۱	۳۲۰۳۱
..... ۱۴۰۰	۳۰۶۶۷	۸۸۳۵	۳۲۸۳۳
..... بشرویه	۷۴۱	۴۰۴	۱۷۶۴
..... بیرجند	۶۵۳۶	۲۲۸۷	۸۰۱۰
..... خوسف	۲۱۵۲	۲۷۴	۱۴۱۰
..... درمیان	۳۴۵۰	۹۴۱	۲۷۱۰
..... زیرکوه	۲۱۴۶	۷۸۴	۱۸۵۶
..... سرایان	۱۴۲۸	۲۹۶	۱۰۳۲
..... سریشه	۳۲۹۱	۱۱۲۹	۳۱۴۱
..... طیس	۱۱۹۹	۶۶۶	۴۴۶۰
..... فردوس	۱۱۰۰	۳۵۵	۱۵۵۵
..... قانات	۵۳۹۵	۹۹۹	۴۳۳۴
..... نهبندان	۳۲۲۹	۷۰۰	۲۵۵۱

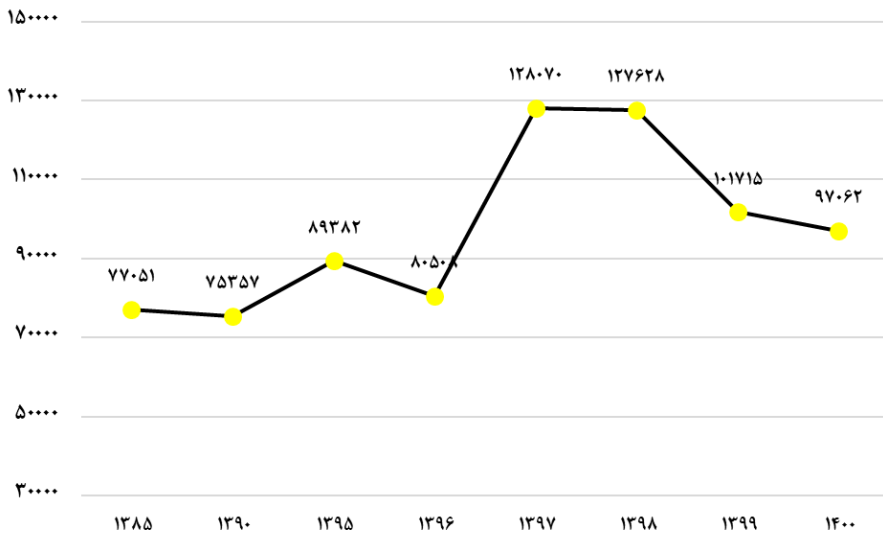
ماخذ - اداره کل کمیته امداد امام خمینی (ره) استان خراسان جنوبی .

۱۶-۱- خانوارهای مورد حمایت کمیته امداد امام خمینی(ره): سال ۱۴۰۰



مینا: جدول ۶-۶

۱۶-۲- افراد مورد حمایت کمیته امداد امام خمینی(ره) طی دوره ۱۳۸۵-۱۴۰۰



مینا: جدول ۶-۶

سالنامه آماری استان خراسان جنوبی - ۱۴۰۰ \_\_\_\_\_ ۱۶- بهزیستی و تامین اجتماعی

۱۶-۷ خدمات ارائه شده به مددجویان توسط کمیته امداد امام خمینی و مبلغ پرداخت شده (میلیون ریال)

بیمه های اجتماعی				سال و شهرستان
مبلغ	مشمولان طرح های اشتغال	بیمه های اجتماعی روستائیان و عشایر	زنان سرپرست خانوار شهری زیر ۵۰ سال	
...	...	...	...	..... ۱۳۸۵
۱۳۵۸۳	۲۲۴۱	۳۰۸۳	۹۱۰	.....۱۳۹۰
۵۶۸۷۹	۳۱۳۵	۲۸۱۴	۱۳۶۵	..... ۱۳۹۵
۴۶۶۰۵	۱۱۵۷	۲۸۱۲	۹۵۷	..... ۱۳۹۶
۴۹۴۲۳	۱۱۸۵	۲۵۴۹	۹۳۳	..... ۱۳۹۷
۳۰۰۹۵	۸۳۷	۲۴۱۹	۹۰۳	..... ۱۳۹۸
۴۲۵۰۸	۶۶۶	۲۲۶۶	۸۳۷	..... ۱۳۹۹
<b>۵۵۶۱۴</b>	<b>۶۲۳</b>	<b>۲۱۸۳</b>	<b>۷۱۶</b>	<b>..... ۱۴۰۰</b>
۳۵۸۲	۴۰	۲۷	۳۰	بشرویه.....
۱۶۰۰۸	۱۱۸	۲۴۲	۳۳۵	بیرجند.....
۱۹۰۵	۲۴	۲۱۰	۱۲	خوسف.....
۶۰۸۶	۹۴	۴۴۳	۴۱	درمیان.....
۲۲۲۶	۲۶	۲۴۶	۱۱	زیرکوه.....
۱۶۸۵	۲۲	۴۰	۲۹	سرایان.....
۵۳۹۶	۸۴	۲۷۴	۴۴	سربیشه.....
۶۰۲۸	۱۰۰	۵۰	۳۷	طیس.....
۲۱۰۷	۲۹	۳۳	۳۱	فردوس.....
۶۰۰۵	۴۱	۱۵۷	۱۰۹	قائنات.....
۴۵۸۶	۴۵	۴۶۱	۳۷	نهبندان.....

۱۶- بهزیستی و تامین اجتماعی \_\_\_\_\_ سالنامه آماری استان خراسان جنوبی- ۱۴۰۰

۱۶-۷ خدمات ارائه شده به مددجویان توسط کمیته امداد امام خمینی و مبلغ پرداخت شده (دنباله) (میلیون ریال)

ایجاد فرصت های شغلی						خدمات تامین و تعمیر مسکن		سال و شهرستا ن
افراد آموزش فنی و حرفه‌ای دیده	افراد اشتغال یافته از طریق کاریابی	وام اشتغال پرداختی				مبلغ	تعداد	
		از محل تسهیلات بانکی		از محل صندوق اشتغال امداد				
		مبلغ	تعداد	مبلغ	تعداد			
۱۶۶۵	۸۴	۳۰۲۷۶	۷۷۰	۱۹۵۰۲	۵۷۶	۷۰۵۳	۱۶۸۹	۱۳۸۵ ...
۴۴۶۱	۳۱۳	۱۵۹۸۰۵	۳۸۹۸	۲۷۰۶۹	۵۸۸	۱۱۲۹۱	۱۷۴۲	۱۳۹۰ ....
۸۴۸۹	۱۷۸	۱۵۷۰۳۵	۱۳۰۶	۷۰۳۰۷	۶۷۳	۷۴۶۸۳	۴۹۸۷	۱۳۹۵ ...
۹۱۳۵	۱۶۶	۳۳۰۶۰۰	۱۸۲۴	۹۷۱۸۵	۷۹۲	۶۰۳۷۷	۴۵۵۷	۱۳۹۶ ...
۴۷۳۸	۲۳۵	۴۵۸۳۶۲	۲۱۳۰	۵۴۰۸۰	۴۳۹	۱۱۳۴۷۷	۷۱۳۹	۱۳۹۷ ...
۳۴۸۹	۳۳۷	۱۳۲۳۵۳۹	۳۲۷۲	۱۸۹۵۱۹	۸۴۳	۵۷۱۷۱۷	۸۵۸۱	۱۳۹۸ ...
۴۲۳۴	۴۸۹	۱۳۱۴۲۹۰	۳۱۹۳	۱۴۱۸۵۶	۷۷۹	۱۳۲۸۶۳۵	۷۸۳۹	۱۳۹۹ ...
<b>۴۲۲۹</b>	<b>۵۶۵</b>	<b>۲۳۸۴۰۰۰</b>	<b>۴۰۷۴</b>	<b>۱۷۲۰۰۰</b>	<b>۶۷۰</b>	<b>۷۳۱۷۹۲</b>	<b>۸۶۰۳</b>	<b>۱۴۰۰ ....</b>
۲۱۷	۱۴	۱۲۴۰۰۰	۲۱۶	۱۰۰۰۰	۴۵	۲۰۴۲۵	۲۶۰	بشرویه...
۸۸۳	۱۳۰	۶۸۹۰۰۰	۷۵۷	۴۰۰۰۰	۱۲۴	۱۶۳۰۴۱	۱۶۱۹	بیرجند...
۱۸۸	۴۶	۱۱۹۰۰۰	۱۸۱	۹۰۰۰	۵۱	۱۷۶۹۷	۵۲۴	خوسف ..
۲۴۶	۱۲	۱۴۵۰۰۰	۳۴۱	۹۰۰۰	۴۲	۶۰۴۱۵	۶۷۲	درمیان...
۴۸۷	۳	۱۷۴۰۰۰	۳۳۲	۱۲۰۰۰	۶۳	۱۷۱۷۴	۵۱۴	زیرکوه ..
۳۵۱	۱۳	۱۱۱۰۰۰	۲۱۰	۹۰۰۰	۴۲	۴۴۶۲۴	۲۶۶	سرایان....
۳۵۶	۱۰۳	۲۰۵۰۰۰	۴۸۶	۲۰۰۰۰	۹۱	۹۷۹۸۲	۱۲۱۷	سربیشه..
۳۹۸	۷۷	۱۶۱۰۰۰	۲۱۷	۱۵۰۰۰	۴۵	۷۷۷۴۹	۵۶۰	طبس ....
۴۴۰	۶۶	۱۳۲۰۰۰	۲۳۳	۶۰۰۰	۲۵	۳۱۱۱۲	۴۵۰	فردوس...
۳۶۸	۴۳	۳۵۰۰۰۰	۵۶۰	۲۸۰۰۰	۹۱	۵۴۳۷۹	۹۵۰	قائنات.....
۲۹۵	۵۸	۱۷۴۰۰۰	۵۴۱	۱۴۰۰۰	۵۱	۱۴۷۱۹۴	۱۵۷۱	نهبندان..

سالنامه آماری استان خراسان جنوبی - ۱۴۰۰ \_\_\_\_\_ ۱۶- بهزیستی و تامین اجتماعی

۷-۱۶- خدمات ارائه شده به مددجویان توسط کمیته امداد امام خمینی و مبلغ پرداخت شده (دنباله)  
(میلیون ریال)

کمک هزینه ازدواج		اعطای وام قرض الحسنه		سال و شهرستان
مبلغ	تعداد	مبلغ	تعداد	
۶۷۸۵	۱۹۰۰	۱۵۲۶۴	۶۲۳۳	۱۳۸۵
۱۵۸۰۶	۲۱۴۱	۵۶۶۵۷	۸۲۴۶	۱۳۹۰
۴۷۲۰۲	۲۵۹۳	۸۹۳۹۴	۶۱۷۹	۱۳۹۵
۳۲۷۸۳	۱۵۲۲	۱۳۳۷۴۴	۴۹۶۰	۱۳۹۶
۵۲۳۳۷	۲۱۷۲	۱۶۱۶۵۷	۵۴۶۵	۱۳۹۷
۴۶۲۰۹	۱۴۷۶	۱۶۱۹۶۸	۴۱۰۳	۱۳۹۸
۸۰۴۰۰	۱۰۸۵	۱۱۱۲۸۷۳	۱۲۵۴۹	۱۳۹۹
<b>۳۰۶۳۲۰</b>	<b>۱۷۲۶</b>	<b>۱۷۸۱۰۰۰</b>	<b>۹۰۲۷</b>	<b>۱۴۰۰</b>
۵۵۲۲	۳۸	۳۷۰۰۰	۳۴۳	بشرویه
۵۹۲۴۳	۲۹۹	۱۸۴۰۰۰	۱۷۵۷	بیرجند
۱۰۳۲۱	۷۰	۴۲۰۰۰	۴۵۳	خوسف
۳۲۵۱۱	۱۹۰	۷۲۰۰۰	۷۷۵	درمیان
۴۶۶۳۷	۲۶۶	۵۶۰۰۰	۷۳۳	زیرکوه
۹۶۴۲	۴۹	۴۱۰۰۰	۳۸۹	سرایان
۳۴۴۶۰	۱۹۳	۸۹۰۰۰	۱۰۳۷	سربیشه
۱۴۶۷۴	۶۹	۶۷۰۰۰	۶۲۲	طبس
۸۴۶۰	۵۵	۴۷۰۰۰	۳۷۹	فردوس
۴۳۴۰۷	۲۵۵	۱۱۳۰۰۰	۱۰۸۲	قائنات
۴۱۵۴۳	۲۴۲	۱۳۰۰۰۰	۱۴۵۷	نهندان

۱۶- بهزیستی و تامین اجتماعی \_\_\_\_\_ سالنامه آماری استان خراسان جنوبی - ۱۴۰۰

۱۶-۷ خدمات ارائه شده به مددجویان توسط کمیته امداد امام خمینی و مبلغ پرداخت شده (دنباله) (میلیون ریال)

خدمات فرهنگی و آموزشی				سال و شهرستان
افراد شرکت کننده در اردوهای تربیت فرهنگی	افراد شرکت کننده در آموزش‌های مهارت زندگی	استفاده‌کنندگان از خدمات تحصیلی و فرهنگی		
		دانش آموز	دانشجو	
۱۷۶۰	۱۴۸۰۰	۹۶۰	۱۴۷۷۹	۱۳۸۵.....
۱۹۵۵	۳۰۶۰۷	۲۱۳۶	۱۰۴۰۱	۱۳۹۰.....
۸۳۶۰	۶۶۶۵۰	۱۴۹۱	۹۷۹۹	۱۳۹۵.....
۱۲۸۷۷	۵۴۳۳۴	۱۳۵۳	۹۱۴۰	۱۳۹۶.....
۱۱۷۷۶	۳۰۹۰۴	۱۶۳۷	۱۰۵۲۰	۱۳۹۷.....
۸۲۳۲	۱۸۲۵۵	۱۲۰۹	۸۰۶۷	۱۳۹۸.....
۰	۱۲۵۰۳	۱۱۲۵	۱۱۸۰۴	۱۳۹۹....
۶۱	۱۷۳۶۸	۱۰۹۴	۲۰۲۰۷	۱۴۰۰....
۰	۸۶۵	۴۲	۶۳۲	بشرویه ...
۶۱	۳۲۶۲	۲۵۸	۴۱۴۹	بیرجند ...
۰	۹۲۹	۴۰	۸۹۱	خوسف ...
۰	۱۰۳۲	۱۳۹	۲۵۲۲	درمیان....
۰	۱۵۳۹	۹۷	۲۰۴۹	زیرکوه ...
۰	۶۵۳	۲۲	۷۸۶	سرایان ...
۰	۲۲۱۳	۱۲۹	۲۴۵۷	سربیشه...
۰	۲۶۸۶	۸۱	۱۲۶۴	طبس .....
۰	۶۴۵	۴۴	۸۲۳	فردوس....
۰	۱۶۳۸	۱۲۷	۲۱۳۰	قائنات ...
۰	۱۹۰۶	۱۱۵	۲۵۰۴	نهبندان...

۱) در سال ۱۳۹۸ مددجویان شهری بالای ۲۰ هزار خانوار از خدمات بیمه سلامت بهرمنند شده‌اند.

۲) شامل وام‌های کارگشایی، وام‌های بهسازی و نوسازی مسکن روستایی و... می باشد.

ماخذ - اداره کل کمیته امداد امام خمینی (ره) استان خراسان جنوبی .



سالنامه آماری استان خراسان جنوبی - ۱۴۰۰ \_\_\_\_\_ ۱۶- بهزیستی و تامین اجتماعی

۸-۱۶- درآمدهای حاصل از کمک های مردمی کمیته امداد امام خمینی (میلیون ریال)

شهرستان و سال	جمع	صدقات	زکات	طرح اکرام
..... ۱۳۸۵	۱۸۱۷۷	۶۲۰۳	۱۴۰۸	۱۰۵۶۶
..... ۱۳۹۰	۱۱۶۴۳۱	۶۱۶۳۸	۵۱۰۰	۴۹۶۹۳
..... ۱۳۹۵	۲۵۵۲۳۷	۴۶۸۵۰	۱۴۹۶۰	۱۹۳۴۲۷
..... ۱۳۹۶	۳۵۱۱۴۶	۵۶۵۹۱	۲۶۱۴۵	۲۶۸۴۱۰
..... ۱۳۹۷	۴۵۵۳۸۳	۴۶۸۴۹	۳۱۰۷۴	۳۷۷۴۶۰
..... ۱۳۹۸	۶۲۴۶۴۲	۴۳۹۴۰	۴۳۳۳۹	۵۳۷۳۶۳
..... ۱۳۹۹	۱۰۹۵۹۳۲	۶۰۵۱۳	۶۱۳۵۵	۹۷۴۰۶۴
..... ۱۴۰۰	۶۵۱۱۱۱	۸۰۲۵۸	۹۱۵۳۶	۴۷۹۳۲۴
..... بشرویه	۳۰۵۴۶	۲۵۷۷	۸۵۶۴	۱۹۴۰۵
..... بیرجند	۱۵۴۶۸۷	۳۴۰۲۵	۲۰۵۶۳	۱۰۰۰۹۹
..... خوسف	۲۹۵۳۸	۲۳۰۴	۴۹۰۳	۲۲۳۳۱
..... درمیان	۵۲۶۷۱	۱۵۶۹	۲۵۲۷	۴۸۵۷۵
..... زیرکوه	۴۰۲۴۶	۲۵۸۸	۲۲۳۴	۳۵۴۲۴
..... سرایان	۲۲۶۳۰	۴۰۵۲	۷۰۱۲	۱۱۵۶۶
..... سربیشه	۷۷۱۹۷	۴۶۰۱	۹۱۷۱	۶۳۴۲۵
..... طبس	۷۳۸۳۶	۹۸۲۳	۱۱۵۸۸	۵۲۴۲۵
..... فردوس	۳۳۲۴۶	۵۸۷۶	۵۸۶۵	۲۱۵۰۵
..... قائنات	۷۵۴۷۱	۹۰۲۷	۱۴۷۵۳	۵۱۶۹۱
..... نهبندان	۶۱۰۵۰	۳۸۱۶	۴۳۵۶	۵۲۸۷۸

ماخذ - اداره کل کمیته امداد امام خمینی (ره) استان خراسان جنوبی.

۱۶- بهزیستی و تامین اجتماعی \_\_\_\_\_ سالنامه آماری استان خراسان جنوبی - ۱۴۰۰

۱۶-۹- تعداد افراد خانوارهای شاهد تحت پوشش بنیاد شهید و امور ایثارگران بر حسب نوع

خویشاوندی

سال و شهرستان	جمع	والدین	همسر و فرزندان
.....۱۳۸۵	۳۳۱۵	۱۴۵۶	۱۸۵۹
.....۱۳۹۰	۲۹۹۳	۱۷۰۵	۱۲۸۸
..... ۱۳۹۵	۲۹۶۴	۱۵۲۹	۱۴۳۵
..... ۱۳۹۶	۲۹۳۴	۱۴۹۱	۱۴۴۳
..... ۱۳۹۷	۲۸۰۷	۱۳۵۳	۱۴۵۴
..... ۱۳۹۸	۲۷۳۴	۱۲۹۳	۱۴۴۱
..... ۱۳۹۹	۲۶۳۳	۱۱۶۷	۱۴۶۶
..... ۱۴۰۰	۲۵۶۰	۱۱۰۶	۱۴۵۴
..... بشرویه	۱۶۱	۹۲	۶۹
..... بیرجند	۹۴۱	۲۹۸	۶۴۳
..... خوسف	۷۲	۵۸	۱۴
..... درمیان	۶۱	۴۵	۱۶
..... زیرکوه	۱۱۱	۴۵	۶۶
..... سراپان	۱۰۶	۶۱	۴۵
..... سرپیشه	۶۴	۳۸	۲۶
..... طبس	۲۹۹	۱۳۸	۱۶۱
..... فردوس	۲۶۴	۱۱۰	۱۵۴
..... قائنات	۴۱۸	۱۹۰	۲۲۸
..... نهبندان	۶۳	۳۱	۳۲

ماخذ - اداره کل بنیاد شهید و امور ایثارگران استان خراسان جنوبی.

سالنامه آماری استان خراسان جنوبی - ۱۴۰۰ \_\_\_\_\_ ۱۶- بهزیستی و تامین اجتماعی

۱۰-۱۶- تعداد خانوارهای شاهد حقوق و مستمری بگیری تحت پوشش بنیاد شهید و امور ایثارگران و مبلغ پرداختی به آنان (میلیون ریال)

سال	جمع		حقوق بگیر		مستمری بگیر	
	تعداد	مبلغ	تعداد	مبلغ	تعداد	مبلغ
.....۱۳۸۵	...	...	...	...	...	...
.....۱۳۹۰	...	...	...	...	...	...
.....۱۳۹۵	۱۶۲۵	۳۵۲۰۳۴	۵۹۱	۱۸۶۱۲۳	۱۰۳۴	۱۶۵۹۱۱
.....۱۳۹۶	۱۵۵۱	۷۳۷۶۸	۵۷۸	۳۵۸۲۸	۹۷۳	۳۷۹۴۰
.....۱۳۹۷	۱۵۰۳	۴۰۹۲۹۶	۵۶۴	۲۱۹۵۰۴	۹۳۹	۱۸۹۷۹۲
.....۱۳۹۸	۱۴۴۰	۴۸۴۱۴۲	۵۴۸	۲۵۵۳۱۹	۸۹۲	۲۲۸۸۲۳
.....۱۳۹۹	۱۴۲۶	۶۵۰۱۸۰	۵۴۷	۳۶۱۰۸۷	۸۷۹	۲۸۹۰۹۳
.....۱۴۰۰	۱۱۸۰	۱۱۵۰۶۸۷	۵۵۲	۸۶۸۸۶۴	۶۲۸	۲۸۱۸۲۳

ماخذ - اداره کل بنیاد شهید و امور ایثارگران استان خراسان جنوبی.

۱۶- بهزیستی و تامین اجتماعی \_\_\_\_\_ سالنامه آماری استان خراسان جنوبی - ۱۴۰۰

۱۱-۱۶- خدمات ارائه شده به خانوارهای شاهد، جانبازان و آزادگان تحت پوشش بنیاد شهید و امور ایثارگران و مبلغ پرداخت شده (میلیون ریال)

سال	حرفه‌آموزی و اشتغال		خدمات درمانی <sup>(۱)</sup>		خدمات آموزشی	
	تعداد	مبلغ	تعداد	مبلغ	تعداد	مبلغ
..... ۱۳۸۵	...	...	...	...	...	...
..... ۱۳۹۰	...	...	...	...	...	...
..... ۱۳۹۵	...	۷۶۰	...	۹۶۱۳۴	...	۳۲۶۰
..... ۱۳۹۶	...	۸۷۰	...	۱۹۴۱۲	...	۱۵۰۲۱
..... ۱۳۹۷	...	۱۱۵۰	...	۲۲۳۸۱	...	۳۲۹۸۷
..... ۱۳۹۸	۱۴۶	۳۲۶۰	۱۳۵۵۹	۵۷۱۸۳	۸۶۲	۳۵۳۷۷
..... ۱۳۹۹	۸۵	۴۹۵۰۰	۱۳۲۹۷	۱۶۷۶۵۱	۷۹۰	۳۰۹۳۴
..... ۱۴۰۰	۱۵۲	۶۲۱۸۸	۱۳۵۶۲	۱۹۳۱۸۸	۱۰۷۷	۴۹۰۸۴

سال	خدمات فرهنگی		مسکن		کمک هزینه ازدواج		کمک‌های مربوط به سایر موارد <sup>(۲)</sup>
	مورد	هزینه	تعداد	مبلغ	تعداد	مبلغ	
..... ۱۳۸۵	...	...	...	...	...	...	...
..... ۱۳۹۰	...	...	...	...	...	...	...
..... ۱۳۹۵	...	۴۴۲۲	...	۲۵۹۷	۳۸۰	۳۶۲۴	...
..... ۱۳۹۶	...	۲۵۷۲	...	۱۰۰	.	۴۰۶۰	...
..... ۱۳۹۷	...	۶۸۰۸	...	۱۳۷۹	.	۶۵۴۸	...
..... ۱۳۹۸	۴۳۷۵	۱۳۴۴	۱۴۰	۱۱۸۸۰۰	.	۶۰۵۱	...
..... ۱۳۹۹	۳۲۰۱	۵۸۷۸	۶۹	۶۶۱۰	.	۷۶۰۰	...
..... ۱۴۰۰	۶۸۱۸۵	۴۵۴۳	۲۳۳	۵۷۵۸۰۰	.	۱۳۵۵	...

(۱) از سال ۱۳۹۸ بیمه خدمات درمانی کمیته امداد به سازمان بیمه سلامت واگذار شده است.

(۲) شامل کمک‌های نقدی و غیر نقدی مربوط به برگزاری مراسم، مددکاری و ... است.

ماخذ - اداره کل بنیاد شهید و امور ایثارگران استان خراسان جنوبی.

۱۶-۱۲- تعداد جانبازان تحت پوشش بنیاد شهید و امور ایثارگران بر حسب درصد جانبازی

سال و شهرستان	جمع <sup>(۱)</sup>	تا ۲۵ درصد	۲۵ - ۳۹ درصد	۴۰ - ۴۹ درصد	۵۰ - ۶۹ درصد	۷۰ درصد
..... ۱۳۸۵	...	...	...	...	...	...
..... ۱۳۹۰	۳۶۱۲	۲۴۱۳	۹۲۵	۱۴۷	۹۶	۳۱
..... ۱۳۹۵	۴۲۱۶	۲۸۰۵	۱۰۹۴	۱۷۱	۱۰۹	۳۷
..... ۱۳۹۶	۴۲۳۴	۲۸۱۴	۱۱۰۴	۱۶۹	۱۱۰	۳۷
..... ۱۳۹۷	۴۲۵۳	۲۸۰۵	۱۱۲۷	۱۷۳	۱۰۹	۳۹
..... ۱۳۹۸	۴۳۱۳	۲۸۵۰	۱۱۴۲	۱۷۲	۱۰۹	۴۰
..... ۱۳۹۹	۴۳۵۷	۲۸۷۳	۱۱۶۰	۱۷۲	۱۱۲	۴۰
..... ۱۴۰۰	۴۴۵۳	۲۹۵۰	۱۱۷۵	۱۷۶	۱۱۲	۴۰
..... بشرویه	۳۰۴	۲۰۳	۶۸	۱۳	۱۳	۷
..... بیرجند	۱۷۳۹	۱۱۰۹	۴۸۱	۸۴	۴۶	۱۹
..... خوسف	۵۸	۴۵	۱۱	۲	۰	۰
..... درمیان	۱۱۰	۷۶	۳۰	۳	۰	۱
..... زیرکوه	۱۵۲	۱۰۴	۳۹	۶	۳	۰
..... سرایان	۲۳۶	۱۸۱	۴۴	۹	۱	۱
..... سربیشه	۷۳	۴۰	۳۱	۱	۱	۰
..... طبس	۵۱۹	۳۶۳	۱۲۹	۱۵	۸	۴
..... فردوس	۴۴۸	۲۸۷	۱۲۶	۱۴	۱۸	۳
..... قائنات	۷۰۱	۴۷۵	۱۸۴	۲۰	۱۷	۵
..... نهبندان	۱۱۳	۶۷	۳۲	۹	۵	۰

(۱) اختلاف سرجمع با اجزا مربوط به افرادی است که تعیین درصد جانبازی نشده اند.

ماخذ - اداره کل بنیاد شهید و امور ایثارگران استان خراسان جنوبی.

۱۶- بهزیستی و تامین اجتماعی \_\_\_\_\_ سالنامه آماری استان خراسان جنوبی- ۱۴۰۰

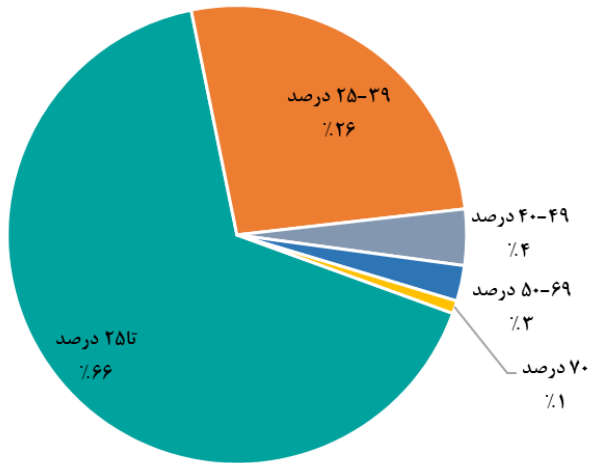
۱۶-۱۳- تعداد جانبازان حقوق و مستمری‌بگیر تحت پوشش بنیاد شهید و امور ایثارگران و مبلغ پرداختی به آنان (میلیون ریال)

مبلغ کمک معیشت	مستمری		حالت اشتغال		جمع مبالغ پرداختی	سال
	مبلغ	تعداد	مبلغ	تعداد		
...	...	...	...	...	...	..... ۱۳۸۵
۲۴۶	.	.	۳۱۳۲۳	۴۰۰	۴۴۵۷۱	..... ۱۳۹۰
۱۱۸۹۲	.	.	۱۰۱۷۴۰	۴۴۱	۱۴۹۰۶۶	..... ۱۳۹۵
۳۰۳۰۵	.	.	۵۳۰۴۱	۲۵۵	۱۲۱۰۵۰	..... ۱۳۹۶
۴۵۳۶۱	.	.	۹۴۲۴۸	۳۵۱	۱۸۶۸۴۷	..... ۱۳۹۷
۸۳۴۷۴	.	.	۱۷۱۳۹۵	۴۳۴	۳۲۳۴۰۰	..... ۱۳۹۸
۱۳۳۲۹۹	.	.	۲۶۳۵۲۲	۴۳۴	۴۴۰۹۹۷	..... ۱۳۹۹
۲۵۴۷۱۷	.	.	۴۴۰۸۰۶	۴۲۴	۸۵۹۵۹۸	..... ۱۴۰۰

سایر پرداختی‌ها <sup>(۱)</sup>	حق پرستاری		سال
	مبلغ	تعداد	
...	...	...	..... ۱۳۸۵
۳۲۵۹	۹۷۴۳	۲۵۸	..... ۱۳۹۰
۸۰۸۰	۲۷۳۵۴	۳۰۲	..... ۱۳۹۵
۵۷۱۱	۳۱۹۹۳	۲۸۲	..... ۱۳۹۶
۸۲۵۲	۳۸۹۸۶	۲۸۶	..... ۱۳۹۷
۱۲۸۹۳	۵۵۶۳۸	۳۰۶	..... ۱۳۹۸
۱۰۶۱۵	۳۳۵۶۱	۱۹۳	..... ۱۳۹۹
.	۱۶۴۰۰۵	۴۰۷	..... ۱۴۰۰

(۱) شامل کمک هزینه تحصیلی، ازدواج، معاش، عیدی، تلفن و... است. ماخذ - اداره کل بنیاد شهید و امور ایثارگران استان خراسان جنوبی.

۱۶-۳- درصد جانبازان تحت پوشش بنیاد شهید و امور ایثارگران بر حسب درصد جانبازی: سال ۱۴۰۰



مبنا: جدول ۱۲-۱۶

۱۴-۱۶- فعالیت‌های جمعیت هلال احمر ایران در حوزه امداد و نجات<sup>(۱)</sup>

سال	زلزله		سیل	
	تعداد حادثه (مورد)	تعداد مجروحین و مصدومین (نفر)	تعداد حادثه (مورد)	تعداد مجروحین و مصدومین (نفر)
..... ۱۳۸۵	۰	۰	۰	۰
..... ۱۳۹۰	۱	۰	۲	۰
..... ۱۳۹۵	۱	۰	۷۶	۱۸
..... ۱۳۹۶	۷	۲۰	۳۸	۱۰
..... ۱۳۹۷	۱	۰	۱۲۹	۱۰
..... ۱۳۹۸	۵	۰	۱۴۸	۴۶۳۲
..... ۱۳۹۹	۳	۴	۹۶	۱۷۴۳
..... ۱۴۰۰	۶	۰	۴۳	۵

سال	سایر حوادث <sup>(۲)</sup>	
	تعداد حادثه (مورد)	تعداد مجروحین و مصدومین (نفر)
..... ۱۳۸۵	۰	۰
..... ۱۳۹۰	۲۲۱	۳۳۰
..... ۱۳۹۵	۱۰۲۷	۱۹۰۷
..... ۱۳۹۶	۰	۰
..... ۱۳۹۷	۱۳۳۴	۲۳۲۲
..... ۱۳۹۸	۱۴۶۸	۵۷۱۹۸
..... ۱۳۹۹	۹۱۶	۲۸۹۱
..... ۱۴۰۰	۹۵۸	۱۸۲۹

(۱) آمارهای ارائه شده فقط مربوط به حوادثی می باشد که جمعیت هلال احمر در آنها شرکت نموده است.  
 (۲) شامل آتش‌سوزی، برف و کولاک، جاده‌ای (جوی و اقلیمی)، دریایی و ساحلی، رانش زمین، ریزش آوار، شهری، صاعقه، طوفان، گرد و غبار، صنعتی و کارگاهی، کوهستان و هوایی می‌باشد.  
 ماخذ - جمعیت هلال احمر استان خراسان جنوبی.



۱۵-۱۶- تعداد شاخه جوانان، تعداد اعضا، داوطلبان و امدادگران جمعیت هلال احمر

سال	اعضای شاخه‌های جوانان <sup>(۱)</sup>			اعضای <sup>(۲)</sup>		
	مرد و زن	مرد	زن	مرد و زن	مرد	زن
۱۳۸۵ ...	۰۰۰	۰۰۰	۰۰۰	۰۰۰	۰۰۰	۰۰۰
۱۳۹۰ .....	۱۰۰۸۹	۵۸۰۰	۴۲۸۹	۶۰	۳۲	۲۸
۱۳۹۵ .....	۸۳۰۶	۴۳۶۷	۳۹۳۹	۹	۶	۳
۱۳۹۶ ...	۲۹۱۹	۱۵۳۲	۱۳۸۷	۲	۲	۰
۱۳۹۷ ...	۱۰۰۰۰	۵۵۰۰	۴۵۰۰	۲۲۵	۱۳۷	۸۸
۱۳۹۸ ...	۱۶۸۹۷	۹۰۵۸	۷۸۳۹	۶۴۶	۲۹۹	۳۴۷
۱۳۹۹ ...	۱۸۷۴۶	۹۹۸۴	۸۷۶۲	۴۲۳	۲۲۹	۱۹۴
۱۴۰۰ ....	۲۳۵۰۲	۱۲۵۸۰	۱۰۹۲۲	۴۲۳	۲۲۹	۱۹۴

سال	داوطلبان <sup>(۳)</sup>			امدادگران		
	مرد و زن	مرد	زن	مرد و زن	مرد	زن
۱۳۸۵ ...	۰۰۰	۰۰۰	۰۰۰	۰۰۰	۰۰۰	۰۰۰
۱۳۹۰ .....	۴۷۶۰	۲۰۱۰	۲۱۵۰	۴۰۰	۲۵۷	۱۴۳
۱۳۹۵ .....	۷۳۸	۴۱۱	۳۲۷	۳۳۵۶	۲۰۹۴	۱۲۶۲
۱۳۹۶ ...	۴۵۰	۲۳۴	۲۱۶	۱۴۳۲	۳۹۳	۱۰۳۹
۱۳۹۷ ...	۶۹۷	۲۹۹	۳۹۸	۱۱۵۶	۳۳۱	۸۲۵
۱۳۹۸ ...	۸۱۸۰	۵۰۱۱	۳۱۶۹	۱۳۵۲	۹۳۴	۴۱۸
۱۳۹۹ ...	۵۷۸۸	۳۴۷۷	۲۳۱۱	۴۵۵	۳۱۹	۱۳۶
۱۴۰۰ ....	۶۳۵۶	۳۸۱۸	۲۵۳۶	۱۳۷	۱۱۹	۱۸

(۱) شامل شاخه‌های غنچه‌هلال، جوانان، طلاب، دانشجویی، دانش‌آموزی و روستایی می‌باشد.

(۲) اعضای افرادی هستند که از طریق کمک‌های مالی به سازمان کمک می‌کنند.

(۳) داوطلبان افرادی هستند که به ارائه خدمات پرداخته و شامل گروه‌های مشارکت، هدایت، حمایت و مهارت هستند.

ماخذ - جمعیت هلال احمر استان خراسان جنوبی.

۱۶-۱۶- آموزش همگانی برگزار شده و تعداد آموزش گیرندگان جمعیت هلال احمر

تعداد آموزش گیرندگان			تعداد دوره های آموزشی برگزار شده <sup>(۱)</sup>	سال و شهرستان
زن	مرد	مرد و زن		
...	...	...	...	۱۳۸۵ .....
۱۱۵۲۵	۱۳۵۲۵	۲۵۰۵۰	۹۱۷	۱۳۹۰ .....
۱۸۷۴	۲۰۹۱	۳۹۶۵	۱۷۱	۱۳۹۵ .....
۱۰۳۲	۱۴۸۵	۲۵۱۷	۱۱۰	۱۳۹۶ .....
۲۶۴۱	۲۳۲۴	۴۹۶۵	۲۲۰	۱۳۹۷ .....
۲۷۸۱	۲۸۲۹	۵۶۱۰	۲۲۶	۱۳۹۸ .....
۹۵۴	۴۲۰۹	۵۱۶۳	۲۱۰	۱۳۹۹ .....
۱۶۵۷	۷۲۵۰	۱۹۰۷	۲۹۵	۱۴۰۰ .....
۱۰۰	۱۰۲	۲۰۲	۱۴	بشرویه .....
۳۵۸	۵۸۱۹	۶۱۷۷	۱۳۸	بیرجند .....
۹۵	۸۰	۱۷۵	۱۱	خوسف .....
۲۱۵	۱۲۷	۳۴۲	۱۹	درمیان .....
۶۸	۲۱۲	۲۸۰	۱۴	زیرکوه .....
۸۱	۸۵	۱۶۶	۹	سرایان .....
۹۴	۱۹۹	۲۹۳	۱۴	سربیشه .....
۱۲۰	۱۷۲	۲۹۲	۲۴	طیس .....
۱۷۸	۲۰۲	۳۸۰	۱۹	فردوس .....
۲۷۵	۲۱۵	۴۹۰	۲۵	قائنات .....
۷۳	۳۷	۱۱۰	۸	نهبندان .....

(۱) دوره های آموزشی شامل دوره کمک های اولیه ۳۵ ساعته برای هر نفر می باشد.  
ماخذ - جمعیت هلال احمر استان خراسان جنوبی .

سالنامه آماری استان خراسان جنوبی - ۱۴۰۰ \_\_\_\_\_ ۱۶- بهزیستی و تامین اجتماعی

۱۶-۱۷- تعداد کارگاه‌های تحت پوشش اداره کل تامین اجتماعی در پایان سال بر حسب طبقات کارکن

سال و شهرستان	جمع	۱-۱۰ نفر	۱۱-۵۰ نفر	بالای ۵۰ نفر	سایر <sup>(۱)</sup>
..... ۱۳۸۵	۲۲۳۴۹	...	...	...	...
..... ۱۳۹۰	۱۱۳۰۷	۹۸۳۲	۱۲۴۴	۲۳۱	.
..... ۱۳۹۵	۱۰۹۸۸	۹۲۷۷	۱۰۴۶	۳۰۷	۳۵۸
..... ۱۳۹۶	۱۱۲۲۷	۹۴۴۵	۱۰۶۶	۳۲۵	۳۹۱
..... ۱۳۹۷	۱۱۴۵۴	۹۶۹۹	۱۰۹۱	۳۱۸	۳۴۶
..... ۱۳۹۸	۱۴۹۴۵	۱۱۲۰۱	۱۱۵۴	۲۹۳	۲۲۹۷
..... ۱۳۹۹	۱۲۶۶۹	۱۰۹۲۱	۱۱۷۶	۳۰۱	۲۷۱
..... ۱۴۰۰	۱۲۵۱۹	۱۰۶۳۳	۱۱۹۲	۳۰۶	۳۸۸
..... بشرویه	۶۸۲	۶۳۳	۲۹	۳	۱۷
..... بیرجند <sup>(۲)</sup>	۶۰۱۴	۵۰۰۸	۵۹۸	۱۶۰	۲۴۸
..... خوسف <sup>(۲)</sup>	.	.	.	.	.
..... درمیان	۴۷۳	۴۰۲	۵۱	۶	۱۴
..... زیرکوه <sup>(۲)</sup>	.	.	.	.	.
..... سرایان <sup>(۲)</sup>	.	.	.	.	.
..... سریشه <sup>(۲)</sup>	.	.	.	.	.
..... طبس	۲۱۹۱	۱۹۳۱	۱۵۹	۶۹	۳۲
..... فردوس	۸۷۰	۷۴۶	۷۹	۱۴	۳۱
..... قائنات <sup>(۲)</sup>	۱۶۵۴	۱۳۹۳	۱۹۴	۳۷	۳۰
..... نهبندان	۶۳۵	۵۲۰	۸۲	۱۷	۱۶

(۱) شامل پیمانکاری دارای قرارداد فعال می باشد.

(۲) آمار شهرستان‌های سرایان، سریشه و خوسف با بیرجند بوده و زیرکوه با قائنات لحاظ شده است. ماخذ - اداره کل تامین اجتماعی استان خراسان جنوبی .

۱۸-۱۶- تعداد افراد تحت پوشش اداره کل تأمین اجتماعی

مستمری بگیران			بیمه شدگان			جمع کل	سال و شهرستان
تبعی	اصلی	جمع	تبعی	اصلی	جمع		
...	...	...	...	...	...	...	۱۳۸۵ .....
۱۰۷۰۷	۶۹۰۹	۱۷۶۱۶	۱۴۰۳۳۱	۷۷۱۵۷	۲۱۷۴۸۸	۲۳۵۱۰۴	۱۳۹۰ .....
۱۶۳۹۱	۱۹۱۸۴	۳۵۵۷۵	۱۹۶۰۸۸	۱۱۳۸۹۲	۳۰۹۹۸۰	۳۴۵۵۵۵	۱۳۹۵ .....
۱۷۷۶۱	۲۰۹۰۹	۳۸۶۷۰	۲۰۰۸۶۴	۱۱۴۸۶۰	۳۱۵۷۲۴	۳۵۴۳۹۴	۱۳۹۶ .....
۱۹۶۲۰	۲۲۸۸۵	۴۲۵۰۵	۲۰۴۹۱۰	۱۱۵۸۷۴	۳۲۰۷۸۴	۳۶۳۲۸۹	۱۳۹۷ .....
۱۹۹۵۵	۲۱۹۲۸	۴۱۸۸۳	۲۱۵۵۹۲	۱۲۱۸۶۱	۳۳۷۴۵۳	۳۷۹۳۳۶	۱۳۹۸ .....
۲۰۷۱۹	۲۶۷۶۲	۴۷۴۸۱	۲۱۷۰۵۰	۱۲۲۶۹۳	۳۳۹۷۴۳	۳۸۷۲۲۴	۱۳۹۹ .....
<b>۲۳۵۹۶</b>	<b>۲۵۹۹۱</b>	<b>۴۹۵۸۷</b>	<b>۱۹۹۷۹۳</b>	<b>۱۳۶۶۱۶</b>	<b>۳۲۶۴۰۹</b>	<b>۳۷۵۹۹۶</b>	<b>۱۴۰۰ .....</b>
۶۱۸	۸۲۰	۱۴۳۸	۵۲۹۶	۳۹۱۶	۹۲۱۲	۱۰۶۵۰	بشرویه .....
۱۲۷۶۹	۱۲۷۱۷	۲۵۴۸۶	۹۶۶۱۶	۶۳۲۷۴	۱۵۹۸۹۰	۱۸۵۳۷۶	بیرجند <sup>(۱)</sup> .....
.	.	.	.	.	.	.	خوسف <sup>(۱)</sup> .....
۴۵۸	۶۱۲	۱۰۷۰	۶۲۴۸	۴۰۶۱	۱۰۳۰۹	۱۱۳۷۹	درمیان .....
.	.	.	.	.	.	.	زیرکوه <sup>(۱)</sup> .....
.	.	.	.	.	.	.	سرایان <sup>(۱)</sup> .....
.	.	.	.	.	.	.	سربیشه <sup>(۱)</sup> .....
۳۹۵۸	۵۱۹۵	۹۱۵۳	۴۰۴۷۳	۲۲۷۸۱	۶۳۲۵۴	۷۲۴۰۷	طیس .....
۱۵۹۷	۲۱۷۹	۳۷۷۶	۱۱۷۸۲	۸۲۹۱	۲۰۰۷۳	۲۳۸۴۹	فردوس .....
۳۰۲۲	۳۱۴۴	۶۱۶۶	۲۸۱۳۵	۱۷۵۶۲	۴۵۶۹۷	۵۱۸۶۳	قائنات <sup>(۱)</sup> .....
۱۱۷۴	۱۳۲۴	۲۴۹۸	۱۱۲۴۳	۶۷۳۱	۱۷۹۷۴	۲۰۴۷۲	نهبندان .....

(۱) آمار شهرستان‌های سرایان، سربیشه و خوسف با بیرجند و زیرکوه با قائنات لحاظ شده است.  
 ماخذ - اداره کل تأمین اجتماعی استان خراسان جنوبی.

۱۹-۱۶- بیمه شدگان اصلی تحت پوشش اداره کل تأمین اجتماعی بر حسب نوع بیمه

سال و شهرستان	جمع	اجباری	توافقی	بیکاری	خاص <sup>(۱)</sup>
..... ۱۳۸۵	۵۴۰۶۲	...	...	...	...
..... ۱۳۹۰	۷۷۱۵۷	۵۵۵۶۰	۱۵۴۳	۴۲۷	۱۹۶۲۷
..... ۱۳۹۵	۱۱۳۸۹۲	۷۱۵۳۰	۱۰۹۲	۱۰۲۹	۴۰۲۴۱
..... ۱۳۹۶	۱۱۴۸۶۰	۷۴۳۹۸	۱۲۶۳	۹۵۲	۳۸۲۴۷
..... ۱۳۹۷	۱۱۴۴۰۷	۷۶۱۷۳	۱۱۸۹	۱۱۴۱	۳۵۹۰۴
..... ۱۳۹۸	۱۱۸۳۳۵	۸۰۱۲۵	۱۲۵۲	۱۱۲۲	۳۵۸۳۶
..... ۱۳۹۹	۱۲۲۶۹۳	۸۴۵۲۳	۱۳۷۹	۱۴۱۱	۳۵۳۸۰
..... ۱۴۰۰	۱۳۶۶۱۶	۸۷۷۱۰	۱۳۸۵	۹۹۷	۳۶۶۲۴
..... بشرویه	۳۹۱۶	۲۲۶۱	۰	۱۵	۱۶۴۰
..... بیرجند <sup>(۲)</sup>	۶۳۲۷۴	۴۳۷۳۰	۱۲۷۶	۵۹۵	۱۷۶۷۳
..... خوسف <sup>(۲)</sup>	۰	۰	۰	۰	۰
..... درمیان	۴۰۶۱	۲۹۸۸	۰	۲۱	۱۰۵۲
..... زیرکوه <sup>(۲)</sup>	۰	۰	۰	۰	۰
..... سرایان <sup>(۲)</sup>	۰	۰	۰	۰	۰
..... سریشه <sup>(۲)</sup>	۰	۰	۰	۰	۰
..... طبس	۲۲۷۸۱	۱۸۲۱۱	۷	۱۵۲	۴۴۱۱
..... فردوس	۸۲۹۱	۴۸۶۰	۱	۹۰	۳۳۴۰
..... قائنات <sup>(۲)</sup>	۱۷۵۶۲	۱۰۸۵۷	۰	۸۱	۶۶۲۴
..... نهبندان	۶۷۳۱	۴۸۰۳	۱	۴۳	۱۸۸۴

(۱) شامل بیمه شدگان حرف و مشاغل آزاد، بافندگان، رانندگان، اختیاری، کارگران ساختمانی و سایر می باشد.

(۲) آمار شهرستان‌های سرایان، سریشه و خوسف با بیرجند و زیرکوه با قائنات لحاظ شده است.

ماخذ - اداره کل تأمین اجتماعی استان خراسان جنوبی .

۲۰-۱۶- بیمه شدگان خاص تحت پوشش اداره کل تأمین اجتماعی برحسب نوع بیمه

سال و شهرستان	جمع	حرف و مشاغل آزاد	بافندگان	رانندگان	اختیاری	کارگران ساختمانی	سایر <sup>(۱)</sup>
..... ۱۳۸۵	...	...	...	...	...	...	...
..... ۱۳۹۰	۱۹۶۲۷	۲۹۸۸	۲۶۴۸	۶۵۲۱	۴۲۳	۳۰۹۳	۳۹۵۴
..... ۱۳۹۵	۴۰۲۴۱	۱۱۰۳۸	۴۳۳۷	۹۸۸۹	۷۰۴	۱۲۸۶۵	۱۷۹
..... ۱۳۹۶	۳۸۲۴۷	۹۵۰۴	۳۸۷۷	۹۹۵۹	۸۷۸	۱۲۳۷۷	۲۴۲
..... ۱۳۹۷	۳۶۳۷۸	۹۸۸۷	۳۷۳۷	۹۷۹۰	۱۰۵۵	۹۸۱۱	۶۸۲
..... ۱۳۹۸	۳۴۵۲۰	۱۰۲۷۸	۳۵۱۴	۹۵۱۲	۹۴۸	۹۵۶۷	۷۰۱
..... ۱۳۹۹	۳۵۳۸۰	۱۰۶۶۶	۳۲۷۱	۹۲۶۱	۸۹۳	۹۱۷۹	۲۱۱۰
..... ۱۴۰۰	۳۶۶۳۴	۱۲۸۵۲	۲۹۹۲	۹۱۳۳	۱۱۰۴	۸۳۳۳	۲۲۱۰
..... بشرویه	۱۶۴۰	۶۶۸	۱۲۲	۲۸۶	۲۳	۳۵۶	۱۸۵
..... بیرجند <sup>(۲)</sup>	۱۷۶۷۳	۶۷۹۱	۱۵۹۴	۳۴۰۴	۵۳۳	۴۲۱۶	۱۱۳۵
..... خوسف <sup>(۲)</sup>	.	.	.	.	.	.	.
..... درمیان	۱۰۵۲	۲۷۳	۱۵۳	۲۶۶	۷	۳۳۸	۱۵
..... زیرکوه <sup>(۲)</sup>	.	.	.	.	.	.	.
..... سرایان <sup>(۲)</sup>	.	.	.	.	.	.	.
..... سربیشه <sup>(۲)</sup>	.	.	.	.	.	.	.
..... طبس	۴۴۱۱	۱۵۱۵	۵۵۲	۹۱۵	۲۴۴	۹۴۷	۲۳۸
..... فردوس	۳۳۴۰	۱۲۴۲	۲۳۸	۷۵۱	۵۰	۸۸۳	۱۷۶
..... قائنات <sup>(۲)</sup>	۶۶۲۴	۱۹۰۷	۲۵۲	۲۸۲۲	۱۷۳	۱۱۹۲	۲۷۸
..... نهبندان	۱۸۸۴	۴۵۶	۸۱	۶۸۹	۷۴	۴۰۱	۱۸۳

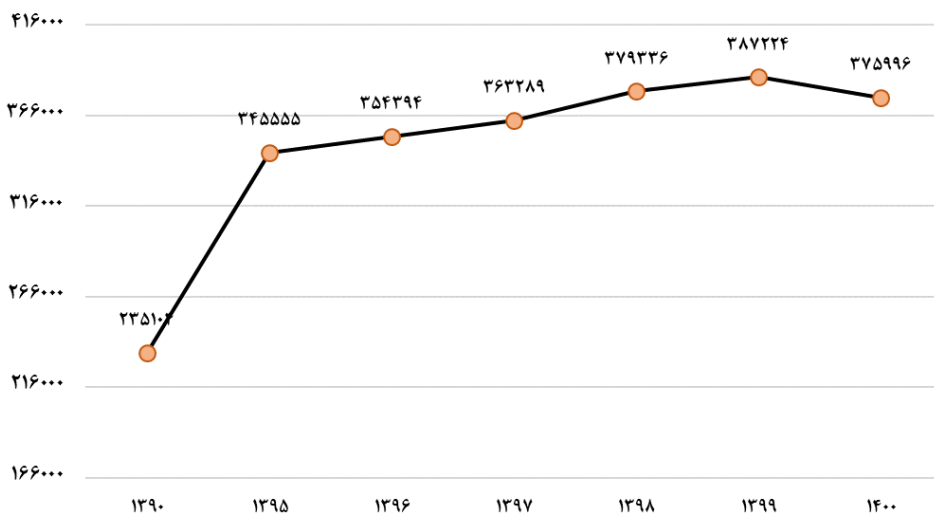
(۱) شامل بیمه شدگان صیادان، زنبورداران و کارفرمایان صنفی کم درآمد می باشد.

(۲) آمار شهرستان های سرایان، سربیشه و خوسف با بیرجند و زیرکوه با قائنات لحاظ شده است.

ماخذ - اداره کل تامین اجتماعی استان خراسان جنوبی .

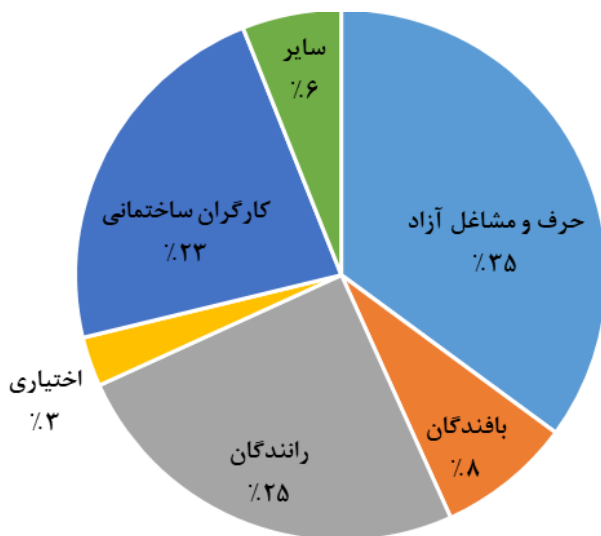
سالنامه آماری استان خراسان جنوبی - ۱۴۰۰ \_\_\_\_\_ ۱۶- بهزیستی و تامین اجتماعی

۱۶-۴- تعداد افراد تحت پوشش اداره کل تأمین اجتماعی طی دوره ۱۳۹۰-۱۴۰۰



مبنا: جدول ۱۸-۱۶

۱۶-۵- بیمه شدگان خاص تحت پوشش اداره کل تأمین اجتماعی برحسب نوع بیمه: سال ۱۴۰۰



مبنا: جدول ۲۰-۱۶

۱۶- بهزیستی و تامین اجتماعی \_\_\_\_\_ سالنامه آماری استان خراسان جنوبی- ۱۴۰۰

۲۱-۱۶- کمک‌های هزینه‌های پرداختی به بیمه‌شدگان تحت پوشش اداره کل تامین اجتماعی

(میلیون ریال)

سال	جمع		کمک هزینه ازدواج		گرامت دستمزد ایام بارداری	
	تعداد	مبلغ	تعداد	مبلغ	تعداد	مبلغ
۱۳۸۵	۳۳۰۰	۹۶۲۹	۲۴۷	۴۳۱	۲۴۹	۶۶۸
۱۳۹۰	۸۱۳۲	۴۲۹۹۱	۵۹۶	۲۲۷۰	۶۷۰	۸۰۴۷
۱۳۹۵	۱۸۱۷۶	۹۳۶۹۹	۹۸۹	۷۹۴۳	۳۰۱۸	۳۵۲۷۰
۱۳۹۶	۱۷۸۳۱	۱۰۸۸۹۵	۶۴۴	۷۳۷۸	۳۳۵۹	۴۳۵۱۳
۱۳۹۷	۱۲۴۶۶	۱۲۲۷۷۵	۴۳۵	۷۳۷۳	۲۰۶۷	۴۵۶۳۶
۱۳۹۸	۱۴۳۱۴	۱۵۵۹۴۵	۴۱۴	۷۲۵۸	۳۳۰۲	۵۹۲۳۲
۱۳۹۹	۹۴۹۷	۱۴۶۶۲۳	۴۷۸	۱۰۸۳۳	۳۸۵۸	۹۰۲۷۲
۱۴۰۰	۳۸۲۵۲	۵۹۳۳۴۵	۵۵۲	۱۶۸۸۲	۴۳۹۷	۱۳۳۴۱۷

سال	گرامت نقص عضو		گرامت دستمزد ایام بیماری					
	تعداد	مبلغ	ناشی از کار		ناشی از موارد دیگر			
			تعداد	مبلغ	تعداد	مبلغ		
۱۳۸۵	۴	۱۶	۹۷	۱۵۶	۲۷۰۳	۷۶۳	۷۴۸۲	۱۱۳
۱۳۹۰	۳	۷۱	۱۱۱	۴۴۲	۳۸۷۰	۹۱۵۰	۸۲	۹۷
۱۳۹۵	۵	۵۶	۵۱۷	۴۰۱۰	۸۲۹۳	۴۱۱۱۸	۳۹۱	۵۳۷
۱۳۹۶	۶	۳۳۲	۴۸۶	۴۹۵۶	۸۳۶۵	۴۵۸۷۷	۳۲۱	۴۹۸
۱۳۹۷	۴	۱۴۷	۳۵۲	۶۰۸۰	۶۰۵۲	۵۶۲۸۳	۱۹۱	۲۹۷
۱۳۹۸	۸	۳۴۷	۷۳۷۹	۸۱۴۹۲	...	...	۲۲۱	۳۰۴
۱۳۹۹	۵	۱۵۳	۶۱۷	۱۲۷۱۵	۱۰۶۷	۱۷۷۰۴	۱۸۳	۳۳۲
۱۴۰۰	۱۰	۵۳۵	۸۵	۲۶۶۶	۱۱۸۳۲	۱۹۸۲۴۹	۲۴۲	۱۰۳۴



سالنامه آماری استان خراسان جنوبی - ۱۴۰۰ \_\_\_\_\_ ۱۶- بهزیستی و تامین اجتماعی

۱۶-۲۱- کمک‌های هزینه‌های پرداختی به بیمه‌شدگان تحت پوشش اداره کل تامین اجتماعی  
(دنباله) (میلیون ریال)

کمک‌های نقدی مربوط به سایر موارد <sup>(۱)</sup>		پروتز و اورتز		هزینه‌های کفن و دفن		سال
مبلغ	تعداد	مبلغ	تعداد	مبلغ	تعداد	
...	...	...	...	...	...	..... ۱۳۸۵
.	.	۴۸۰	۲۶۴۴	۴۸۷	۱۵۶	..... ۱۳۹۰
.	.	۲۶۷۸	۴۶۸۰	۲۰۸۷	۲۸۳	..... ۱۳۹۵
.	.	۳۶۳۲	۴۳۳۳	۲۷۰۹	۳۱۷	..... ۱۳۹۶
.	.	۳۶۵۰	۳۱۲۱	۳۳۰۹	۲۴۸	..... ۱۳۹۷
.	.	۲۹۱۸	۲۶۸۷	۴۳۹۴	۳۰۳	..... ۱۳۹۸
.	.	۸۱۹۰	۲۹۳۶	۶۴۲۴	۳۵۳	..... ۱۳۹۹
.	.	۳۰۹۱۶	۱۱۸۶۶	۱۷۳۱	۳۵۱	..... ۱۴۰۰

(۱) شامل تعدیل سنواتی غرامت دستمزد، تعدیل سنواتی کمک‌ها و... می باشد.  
ماخذ - اداره کل تامین اجتماعی استان خراسان جنوبی.

۱۶- بهزیستی و تامین اجتماعی \_\_\_\_\_ سالنامه آماری استان خراسان جنوبی - ۱۴۰۰

۱۶-۲۲- تعداد مستمری‌بگیران تحت پوشش اداره کل تامین اجتماعی و مبلغ پرداختی به آنان (میلیون ریال)

سال	جمع		بازنشستگان	
	تعداد	مبلغ	تعداد	مبلغ
۱۳۸۵	۳۶۱۶	۱۰۱۳۴۳	۲۱۳۱	۵۲۳۷۸
۱۳۹۰	۶۹۰۹	۴۱۵۰۴۷	۴۲۹۰	۲۴۴۸۸۲
۱۳۹۵	۱۴۴۴۲	۲۱۶۳۲۲۲	۹۵۴۷	۱۵۱۲۰۶۶
۱۳۹۶	۲۰۹۰۹	۲۷۱۳۵۷۹	۱۰۶۱۷	۱۹۴۶۸۴۷
۱۳۹۷	۲۲۲۲۷	۳۲۹۴۵۹۸	۱۱۸۷۶	۲۴۵۱۹۸۷
۱۳۹۸	۲۴۷۰۴	۴۵۸۵۰۵۱	۱۳۱۰۴	...
۱۳۹۹ <sup>(۳)</sup>	۲۶۷۶۲	۶۴۵۱۶۷۳	۱۴۴۶۷	۶۴۵۱۶۷۳
۱۴۰۰ <sup>(۳)</sup>	۲۵۹۹۱	۱۱۹۳۲۴۵۲	۱۶۱۲۷	۱۹۴۹۳۳۹

سال	از کار افتادگان						بازماندگان مستمری بگیر		سایر پرداختی‌ها <sup>(۳)</sup>
	ناشی از کار <sup>(۱)</sup>		ناشی از موارد دیگر		تعداد	مبلغ	تعداد	مبلغ	
	تعداد	مبلغ	تعداد	مبلغ					
۱۳۸۵	۲۷۳	۴۹۳۶	۴۵	۱۰۸۹	۱۱۶۷	۲۲۵۶۳	۲۰۳۷۷	...	
۱۳۹۰	۱۳۱	۵۰۸۹	۳۹۶	۱۷۴۵۹	۲۰۹۲	۹۶۱۳۶	۵۱۴۸۱	...	
۱۳۹۵	۱۲۱	۲۵۲۰۴	۵۹۱	۷۰۱۷۰	۴۱۰۲	۴۸۲۱۶۷	۷۳۸۱۵	...	
۱۳۹۶	۲۰۶	۲۸۳۸۴	۶۰۴	۷۴۷۶۸	۹۴۸۲	۵۸۹۷۷۰	۷۳۸۱۰	...	
۱۳۹۷	۲۰۹	۳۶۸۹۲	۶۰۴	۸۷۶۳۰	۹۵۳۸	۷۱۸۰۸۹	.	...	
۱۳۹۸	۱۲۳	...	۶۹۸	...	۱۰۷۷۹	...	...	...	
۱۳۹۹ <sup>(۳)</sup>	۱۲۵	.	۶۸۳	.	۱۱۴۸۷	.	...	...	
۱۴۰۰	۱۲۶	۵۹۶۶۲	۷۰۱	۲۹۸۳۱۱	۹۰۳۷	۲۶۲۵۱۴۰	...	...	

(۱) شامل جزئی ناشی از کار و کلی ناشی از کار می باشد.

(۲) شامل هزینه اولاد، عائله‌مندی، عیدی، بن مستمری‌بگیران و ... است.

(۳) مبالغ به تفکیک جدول به دلیل تغییر سیستم نرم‌افزاری در دسترس نمی‌باشد.

ماخذ - اداره کل تامین اجتماعی استان خراسان جنوبی .

۲۳-۱۶- تعداد مراکز درمانی مدیریت درمان تأمین اجتماعی

مراکز ملکی				سال
دی کلینیک	درمانگاه‌های عمومی و تخصصی	بیمارستان	جمع	
...	...	...	...	۱۳۸۵ .....
.	۲	۱	۳	۱۳۹۰ .....
.	۴	۲	۶	۱۳۹۵ .....
.	۴	۲	۶	۱۳۹۶ .....
.	۴	۲	۶	۱۳۹۷ .....
.	۴	۲	۶	۱۳۹۸ .....
.	۴	۲	۶	۱۳۹۹ .....
.	۴	۲	۶	۱۴۰۰ .....

مراکز طرف قرارداد						سال
سایر <sup>(۱)</sup>	مراکز جامع خدمات سلامت	دی کلینیک	درمانگاه‌های عمومی و پلی کلینیک	بیمارستان	جمع	
...	...	...	...	...	...	۱۳۸۵ .....
۲۹۰	۱۳	۰	۱۰	۶	۳۱۹	۱۳۹۰ .....
۳۱۹	۱۰	۱	۱۴	۱۱	۳۵۵	۱۳۹۵ .....
۳۲۹	۱۱	۱	۱۵	۱۴	۳۷۰	۱۳۹۶ .....
۳۰۷	۱۰	۱	۱۴	۱۶	۳۴۸	۱۳۹۷ .....
۲۷۳	۱۳	۱	۱۴	۱۶	۳۱۷	۱۳۹۸ .....
۳۳۲	۱۳	۱	۲۷	۱۶	۳۸۹	۱۳۹۹ .....
۴۵۲	۱۳	۱	۳۱	۱۶	۵۱۳	۱۴۰۰ .....

(۱) شامل پاراکلینیکی مستقل و پزشکان و دندانپزشکان مستقل می باشد.  
 ماخذ - اداره کل تامین اجتماعی-مدیریت درمان استان خراسان جنوبی .

۱۶-۲۴- تعداد بیمه شدگان تحت پوشش اداره کل بیمه سلامت<sup>(۱)</sup>

سال و شهرستان	جمع	کارکنان دولت	ایرانیان
..... ۱۳۸۵	۴۰۹۸۰۲	۶۰۶۱۱	۰۰۰
..... ۱۳۹۰	۴۸۲۲۵۵	۶۹۰۵۰	۰۰۰
..... ۱۳۹۵	۵۲۳۶۶۲	۷۱۶۹۷	۰۰۰
..... ۱۳۹۶	۴۷۶۷۲۰	۶۹۴۲۹	۰۰۰
..... ۱۳۹۷	۴۷۴۵۹۹	۶۵۴۹۱	۰۰۰
..... ۱۳۹۸	۴۷۳۲۴۹	۶۴۷۹۱	۳۳۴۲
..... ۱۳۹۹	۴۷۸۶۹۱	۶۴۹۸۶	۲۵۰۳
..... ۱۴۰۰	۴۷۷۵۰۳	۶۵۴۰۱	۱۰۶۵
..... بشرویه	۱۵۹۷۸	۲۴۱۹	۰
..... بیرجند	۱۲۱۰۰۷	۲۸۸۴۵	۸۴۱
..... خوسف	۱۶۹۹۲	۱۲۴۶	۰
..... درمیان	۵۱۵۲۴	۲۶۸۴	۰
..... زیرکوه	۳۷۲۸۰	۲۰۱	۰
..... سرایان	۲۶۸۹۵	۲۵۶۹	۰
..... سریشه	۳۵۰۴۵	۱۷۸۱	۰
..... طبس	۲۶۱۴۸	۶۱۸۲	۲۷
..... فردوس	۲۲۱۱۰	۶۰۱۸	۱۳۶
..... قائنات	۸۱۹۴۷	۱۰۰۰۳	۶۱
..... نهبندان	۴۲۵۷۷	۳۴۵۳	۰

۲۴-۱۶ - بیمه شدگان تحت پوشش اداره کل بیمه سلامت<sup>(۱)</sup> (دنباله)

سال و شهرستان	بیمه همگانی سلامت	روستاییان	سایر اقشار
..... ۱۳۸۵	۰	۲۹۸۹۳۴	۱۳۷۳۲
..... ۱۳۹۰	۰	۳۷۳۱۱۲	۱۷۹۵۰
..... ۱۳۹۵	۵۳۹۲۸	۳۸۵۳۸۵	۱۲۶۵۲
..... ۱۳۹۶	۶۳۱۰۵	۳۲۹۴۶۱	۱۴۷۲۵
..... ۱۳۹۷	۵۵۱۸۰	۳۳۹۸۷۸	۱۴۰۵۰
..... ۱۳۹۸	۴۳۲۳۷	۳۴۲۴۴۷	۱۹۴۳۲
..... ۱۳۹۹	۴۹۵۵۰	۳۴۱۹۰۸	۱۹۷۴۴
..... ۱۴۰۰	۴۹۸۰۵	۳۴۱۳۳۰	۱۹۹۰۲
..... بشرویه	۰	۱۲۷۴۶	۸۱۳
..... بیرجند	۳۰۱۳۱	۵۰۱۹۹	۱۰۹۹۱
..... خوسف	۰	۱۵۶۵۵	۹۱
..... درمیان	۰	۴۸۴۰۲	۴۳۸
..... زیرکوه	۰	۳۶۴۹۱	۵۸۸
..... سرایان	۰	۲۳۹۴۲	۳۸۴
..... سربیشه	۰	۳۲۸۱۰	۴۵۴
..... طبس	۳۶۲۰	۱۴۸۹۸	۱۴۲۱
..... فردوس	۵۱۰۸	۹۶۲۸	۱۲۲۰
..... قائنات	۱۰۹۴۶	۵۸۱۳۲	۲۸۰۵
..... نهبندان	۰	۳۸۴۲۷	۶۹۷

(۱) از تاریخ ۹۱/۷/۱ سازمان بیمه خدمات درمانی به بیمه سلامت تغییر نام پیدا کرده است..  
 ماخذ - اداره کل بیمه سلامت استان خراسان جنوبی.

۲۵-۱۶- تعداد اعضا و کارگزاری های صندوق بیمه اجتماعی کشاورزان، روستائیان و عشایر

اعضا				جمع	سال و شهرستان
بیمه شدگان					
غیر فعال منفصل <sup>(۲)</sup>	غیر فعال متصل <sup>(۲)</sup>	فعال <sup>(۱)</sup>	جمع		
۰	۸۸۹	۹۱۹۶	۱۰۰۸۵	۱۰۱۲۱	۱۳۸۵
۴۱۷۱	۱۹۷۵	۱۶۰۷۶	۲۲۲۲۲	۲۲۶۱۸	۱۳۹۰
۷۴۸۴	۴۷۶۳	۲۰۰۰۴	۳۲۲۵۱	۳۳۲۷۲	۱۳۹۵
۷۳۲۸	۲۸۳۵	۲۲۵۹۸	۳۲۷۶۱	۳۵۰۲۱	۱۳۹۶
۸۲۹۴	۳۰۲۲	۲۳۱۳۹	۳۴۴۵۵	۳۷۷۰۰	۱۳۹۷
۸۶۰۱	۲۵۱۸	۲۵۷۳۳	۳۶۸۵۲	۴۰۴۰۳	۱۳۹۸
۹۱۶۱	۱۶۴۷	۳۰۰۵۶	۴۰۸۶۴	۴۵۰۳۱	۱۳۹۹
۹۰۷۶	۵۲۱۰	۳۳۰۵۳	۴۷۳۳۹	۵۲۲۱۱	۱۴۰۰
۵۷۴	۲۷۹	۱۲۴۴	۲۰۹۷	۲۳۸۸	بشرویه
۱۶۱۰	۱۰۳۶	۶۴۵۶	۹۱۰۲	۹۶۶۶	بیرجند
۷۰۴	۴۲۵	۲۶۸۵	۳۸۱۴	۴۱۵۰	خوسف
۸۶۲	۴۱۲	۳۵۵۱	۴۸۲۵	۵۱۶۱	درمیان
۵۱۵	۳۷۱	۲۵۰۶	۳۳۹۲	۳۶۴۳	زیرکوه
۲۷۸	۳۲۹	۱۷۹۵	۲۴۰۲	۲۵۸۳	سرایان
۵۶۴	۱۹۷	۲۱۱۷	۲۸۷۸	۳۰۸۵	سربیشه
۱۰۶۰	۴۱۰	۱۶۵۸	۳۱۲۸	۴۰۰۲	طبس
۳۸۸	۴۶۵	۱۳۳۱	۲۱۸۴	۲۷۶۱	فردوس
۱۵۴۵	۸۲۴	۶۸۹۶	۹۲۶۵	۱۰۲۱۸	قائنات
۹۷۶	۴۶۲	۲۸۱۴	۴۲۵۲	۴۵۵۴	نهبندان

سالنامه آماری استان خراسان جنوبی - ۱۴۰۰ \_\_\_\_\_ ۱۶- بهزیستی و تامین اجتماعی

۲۵-۱۶- تعداد اعضا و کارگزاری های صندوق بیمه اجتماعی کشاورزان، روستائیان و عشایر (دنباله)

تعداد کارگزاری	مستمری بگيران					سال و شهرستان
	سالمند	بازنشسته پيش از موعد	فوت شده	از کار افتاده	جمع	
۴۸	۰	۰	۳۶	۰	۳۶	..... ۱۳۸۵
۳۸	۰	۰	۳۹۴	۲	۳۹۶	..... ۱۳۹۰
۳۲	۰	۰	۹۶۶	۵۵	۱۰۲۱	..... ۱۳۹۵
۳۲	۰	۱۰۵۵	۱۱۲۱	۸۴	۲۲۶۰	..... ۱۳۹۶
۳۲	۰	۱۷۶۸	۱۳۷۷	۱۰۰	۳۲۴۵	..... ۱۳۹۷
۳۶	۰	۱۸۴۲	۱۵۷۰	۱۳۹	۳۵۵۱	..... ۱۳۹۸
۳۹	۳۳۸	۱۸۸۶	۱۸۰۷	۱۳۶	۴۱۶۷	..... ۱۳۹۹
۴۱	۷۹۹	۱۸۴۸	۲۰۵۹	۱۶۶	۴۸۷۲	..... ۱۴۰۰
۱	۱۰۱	۹۹	۸۵	۶	۲۹۱	..... بشرويه
۷	۵۹	۲۰۴	۲۵۹	۴۲	۵۶۴	..... بيرجند
۳	۸۹	۸۹	۱۳۷	۲۱	۳۳۶	..... خوسف
۴	۳۳	۱۲۱	۱۶۳	۱۹	۳۳۶	..... درميان
۳	۴۵	۱۰۴	۸۷	۱۵	۲۵۱	..... زيرکوه
۳	۲۹	۸۰	۶۷	۵	۱۸۱	..... سرايان
۴	۳۲	۵۴	۱۱۴	۷	۲۰۷	..... سرپيشه
۳	۱۵۷	۳۴۴	۳۶۴	۹	۸۷۴	..... طيس
۱	۸۸	۲۴۷	۲۳۳	۹	۵۷۷	..... فردوس
۸	۱۲۰	۴۱۶	۴۰۰	۱۷	۹۵۳	..... قائنات
۴	۴۶	۹۰	۱۵۰	۱۶	۳۰۲	..... نهبندان

۱) بیمه شده‌ای که هنوز تاریخ پایان دوره آخرین پرداخت حق بیمه وی نرسیده است.

۲) بیمه شده‌ای که تاریخ پایان دوره آخرین پرداخت حق بیمه وی گذشته است. که اگر این تاریخ کمتر از یک سال باشد، غیرفعال متصل و بیش از یکسال باشد غیرفعال منفصل نامیده می‌شود.

۳) با توجه به تعاریف و مفاهیم آماری جدید و ایجاد برش‌های سالانه، آمار فوق نسبت به سالنامه گذشته تغییر کرده است.

ماخذ- صندوق بیمه اجتماعی کشاورزان، روستائیان و عشایر استان.

۱۶-۲۶- تعداد حقوق بگیران و مشترکان صندوق بازنشستگی

مشترکان (شاغلین کسور پرداز)	حقوق بگیران			جمع براساس پرونده <sup>(۳)</sup>	جمع براساس نفر <sup>(۱)</sup>	سال
	وراث وظیفه بگیر	بازنشستگان و شاغلان فوت شده	بازنشستگان و از کار افتادگان			
۱۵۱۶۴	۲۴۰۴	۱۶۷۷	۸۵۵۰	۲۵۳۹۱	۲۶۱۱۸	..... ۱۳۹۰
۱۷۰۵۳	۲۶۲۴	۱۸۰۵	۱۱۴۹۹	۳۰۳۵۷	۳۱۱۷۶	..... ۱۳۹۵
۱۶۵۰۱	۲۴۷۳	۱۸۸۷	۱۲۲۲۱	۳۰۶۰۹	۳۱۳۹۵	..... ۱۳۹۶
۱۶۹۸۵	۲۷۴۸	۱۹۶۳	۱۳۰۷۵	۳۲۰۲۳	۳۲۸۰۸	..... ۱۳۹۷
۱۶۰۴۳	۲۸۷۸	۲۰۶۳	۱۴۰۲۵	۳۲۱۳۱	۳۲۹۴۶	..... ۱۳۹۸
۱۵۶۱۷	۲۹۸۷	۲۱۵۷	۱۴۵۳۳	۳۲۳۰۷	۳۳۱۳۷	..... ۱۳۹۹
۱۶۶۸۸	۳۰۸۸	۲۲۵۶	۱۵۷۱۷	۳۲۶۶۱	۳۳۴۹۳	..... ۱۴۰۰

(۱) جمع بر اساس نفر شامل بازنشسته، از کار افتاده، وراث وظیفه بگیر و افراد کسور پرداز است.

(۲) جمع بر اساس پرونده شامل بازنشسته، از کار افتاده، بازنشسته متوفی، شاغل متوفی و افراد کسور پرداز (شاغلین و مشترکین خویش فرما) است.

ماخذ - مدیریت بازنشستگی استان خراسان جنوبی .



سالنامه آماری استان خراسان جنوبی - ۱۴۰۰ \_\_\_\_\_ ۱۶ - بهزیستی و تامین اجتماعی

۲۷-۱۶- تعداد حقوق بگیران صندوق بازنشستگی برحسب سال بازنشستگی، نوع آن و جنس در پایان سال

از کارافتادگان			بازنشستگان			جمع کل	سال و شهرستان
زن	مرد	مرد و زن	زن	مرد	مرد و زن		
۱۹	۵۵	۷۴	۲۵۲۲	۵۹۵۴	۸۴۷۶	۱۰۲۲۷	..... ۱۳۹۰
۷۷	۱۰۴	۱۸۱	۳۳۷۷	۷۹۴۱	۱۱۳۱۸	۱۳۳۰۴	..... ۱۳۹۵
۹۰	۱۰۵	۱۹۵	۳۶۶۵	۸۳۶۱	۱۲۰۲۶	۱۴۱۰۸	..... ۱۳۹۶
۱۰۱	۱۰۶	۲۰۷	۳۹۹۷	۸۸۷۱	۱۲۸۶۸	۱۵۰۳۸	..... ۱۳۹۷
۱۱۵	۱۱۷	۲۳۲	۴۳۶۹	۹۴۲۴	۱۳۷۹۳	۱۶۰۸۸	..... ۱۳۹۸
۱۳۰	۱۲۵	۲۵۵	۴۵۹۶	۹۶۸۲	۱۴۲۷۸	۱۶۶۹۰	..... ۱۳۹۹
۱۵۰	۱۲۶	۲۷۶	۵۱۴۵	۱۰۲۹۶	۱۵۴۴۱	۱۷۹۷۳	..... ۱۴۰۰
...	...	...	...	...	...	...	..... بشرویه
۱۵۰	۱۲۵	۲۷۵	۵۱۴۴	۱۰۲۶۹	۱۵۴۱۳	۱۷۹۲۸	..... بیرجند <sup>(۱)</sup>
...	...	...	...	...	...	...	..... خوسف
...	...	...	...	...	...	...	..... درمیان
...	...	...	...	...	...	...	..... زیرکوه
...	...	...	...	...	...	...	..... سرایان
...	...	...	...	...	...	...	..... سرپیشه
۰	۱	۱	۱	۲۷	۲۸	۴۵	..... طبس
...	...	...	...	...	...	...	..... فردوس
...	...	...	...	...	...	...	..... قائنات
...	...	...	...	...	...	...	..... نهبندان

۱۶- بهزیستی و تامین اجتماعی \_\_\_\_\_ سالنامه آماری استان خراسان جنوبی - ۱۴۰۰

۲۷-۱۶- تعداد حقوق بگیران صندوق بازنشستگی برحسب سال بازنشستگی، نوع آن و جنس در پایان سال (دنباله)

بازنشستگان فوت شده			شاغلان فوت شده			سال و شهرستان
زن	مرد	مرد و زن	زن	مرد	مرد و زن	
۴۲	۱۰۸۷	۱۱۲۹	۵۶	۴۹۲	۵۴۸	۱۳۹۰
۴۷	۱۱۴۸	۱۱۹۵	۷۳	۵۳۷	۶۱۰	۱۳۹۵
۵۰	۱۲۲۱	۱۲۷۱	۷۶	۵۴۰	۶۱۶	۱۳۹۶
۵۳	۱۲۸۸	۱۳۴۱	۷۹	۵۴۳	۶۲۲	۱۳۹۷
۶۶	۱۳۶۰	۱۴۲۶	۸۷	۵۵۰	۶۳۷	۱۳۹۸
۷۴	۱۴۳۹	۱۵۱۳	۸۹	۵۵۵	۶۴۴	۱۳۹۹
۷۸	۱۵۲۵	۱۶۰۳	۹۵	۵۵۸	۶۵۳	۱۴۰۰
...	...	...	...	...	...	بشرویه
۷۸	۱۵۱۲	۱۵۹۰	۹۵	۵۵۵	۶۵۰	بیرجند <sup>(۱)</sup>
...	...	...	...	...	...	خوسف
...	...	...	...	...	...	درمیان
...	...	...	...	...	...	زیرکوه
...	...	...	...	...	...	سرایان
...	...	...	...	...	...	سریشه
۰	۱۳	۱۳	۰	۳	۳	طیس
...	...	...	...	...	...	فردوس
...	...	...	...	...	...	قائنات
...	...	...	...	...	...	نهبندان

(۱) اطلاعات شهرستان‌های خوسف، درمیان، سرایان، سریشه، قائنات، زیرکوه، نهبندان، فردوس و بشرویه با

بیرجند آمده است

ماخذ - مدیریت بازنشستگی استان خراسان جنوبی.