

آموزش



مقدمه

آمار و اطلاعات ارایه شده در این فصل در مورد سواد و آموزش رسمی در سطوح عمومی و عالی و آموزش فنی و حرفه‌ای غیررسمی می باشد که در این فصل در دو بخش آموزش عمومی و آموزش عالی آمده است .

۱ - آموزش عمومی :

آموزش عمومی شامل دوره های ابتدایی - راهنمایی - متوسطه عمومی و فنی و حرفه ای می باشد. آمارهای این بخش از طریق اداره کل آموزش و پرورش خراسان جنوبی از سال تحصیلی ۸۷-۱۳۸۶ که به روش ثبتي تهیه گردیده ارایه می شود. همچنین فعالیت های مربوط به سواد آموزی بزرگسالان توسط نهضت سواد آموزی خراسان جنوبی جمع آوری و ارایه گردیده است. علاوه بر این، اطلاعات مربوط به آموزش دیدگان فنی و حرفه ای از اداره کل آموزش فنی و حرفه ای استان خراسان جنوبی اخذ و در این فصل ارایه شده است.

۲ - آموزش عالی :

آموزش عالی دارای سطوح کاردانی - کارشناسی - کارشناسی ارشد و دکترای حرفه ای و تخصصی می باشد. در این سالنامه اطلاعات مربوط به آموزش عالی توسط موسسه پژوهش و برنامه ریزی آموزش عالی وزارت علوم، تحقیقات و فناوری اخذ و ارایه شده است. اطلاعات این فصل از موسسه پژوهش و برنامه ریزی آموزش عالی وزارت علوم، تحقیقات و فناوری، اداره کل آموزش و پرورش، اداره کل آموزش فنی و حرفه‌ای استان خراسان جنوبی گردآوری شده است .

تعاریف و مفاهیم

باسواد: رجوع شود به تعاریف و مفاهیم «فصل ۴- نیروی انسانی».

نقاط شهری، نقاط روستایی و جمعیت ساکن: رجوع شود به تعاریف و مفاهیم «فصل ۳- جمعیت».

دوره تحصیلی آموزش و پرورش: بخشی از برنامه آموزش و پرورش رسمی است که منجر به اخذ

گواهینامه تحصیلی می شود.

دانش‌آموز: فردی است که برابر مقررات در یکی از دوره‌های تحصیلی آموزش و پرورش به تحصیل اشتغال دارد.

کارکنان آموزشی آموزش و پرورش: افرادی که در مکان آموزشی وابسته به وزارت آموزش و پرورش در سه گروه معلم، مدیریت و کیفیت بخشی آموزشی شاغل هستند.

معلم: فرد واجد صلاحیت‌های علمی و حرفه‌ای که برنامه‌های آموزشی و پرورشی را در کلاس درس اجرا می‌کند.

مدرسه: سازمانی که بر مبنای معیارهای رسمی و با نظارت ادارات آموزش و پرورش تاسیس شده است و مسئولیت اجرای برنامه‌های مصوب آموزشی و پرورشی کشور را در دوره تحصیلی معین برعهده دارد و پس از پایان دوره به دانش‌آموزان و یا هنرجویان مدرک رسمی اعطا می‌کند و شامل دبستان، دبیرستان و هنرستان می‌شود.

کلاس: مکان فیزیکی یا فضای مجازی که در آن برنامه‌های مدون و مصوب آموزش و پرورش اجرا می‌شود.

آموزش استثنایی: مخصوص آن دسته از اطفال و نوجوانانی است که دارای عقب‌ماندگی ذهنی و یا جسمی، معلولیت و اختلال در یادگیری بوده و یا ناسازگار باشند و شامل دوره آمادگی، ابتدایی، متوسطه دوره اول، متوسطه دوره دوم و آموزش فنی و حرفه‌ای می‌باشد.

دوره پیش‌دبستانی: دوره ۲ساله رسمی و غیر اجباری است که کودکان گروه سنی چهار و پنج ساله تمام را تحت پوشش برنامه‌های آموزشی و پرورشی قرار می‌دهد.

دوره ابتدایی: دوره تحصیلی که دانش‌آموز از سن ۶ سالگی به آن وارد شده و پس از طی پایه‌های تحصیلی معین، گواهینامه پایان دوره ابتدائی دریافت می‌کند. این دوره شامل ۲ دوره سه ساله است. سن ورود به دوره ابتدایی برای دانش‌آموزان شهری حداکثر ۹ سال و برای دانش‌آموزان روستایی و عشایر حداکثر ۱۱ سال می‌تواند باشد.

دوره اول متوسطه: دوره تحصیلی که دانش‌آموز پس از اتمام دوره ابتدایی در آن پذیرش شده و پس از سپری کردن سه پایه تحصیلی گواهینامه پایان دوره دریافت می‌کند.

دوره دوم متوسطه: دوره تحصیلی که دانش‌آموز پس از اتمام دوره اول متوسطه در آن پذیرش شده و سپس به یکی از شاخه‌های نظری، فنی حرفه‌ای یا کاردانش هدایت می‌شود و با گذراندن واحدهای درسی تعیین شده موفق به اخذ گواهینامه دیپلم متوسطه می‌شود.

دانش‌آموز بزرگسال: دانش‌آموزی است که شرایط تحصیل در مدارس راهنمایی تحصیلی و متوسطه روزانه را نداشته و برای ادامه تحصیل در مدارس ویژه بزرگسالان پذیرش می‌شود.

دوره سوادآموزی: دوره‌ای است برای آموزش فرد بی‌سواد با سن بیش از ده سال تمام که امکان تحصیل در نظام آموزش رسمی کشور را ندارد. این دوره معادل پایه سوم ابتدایی در نظام آموزش رسمی است.

دوره انتقال سوادآموزی: دوره‌ای معادل پایان دوره ابتدایی که فرصت ادامه تحصیل افراد دارای مدرک حداقل دوره سوادآموزی و یا معادل آن را فراهم می‌سازد.

دوره تحکیم: دوره‌ای است که فرصت استمرار و پایداری آموخته‌ها و کاربرد آن را برای کسانی فراهم می‌سازد که دوره سوادآموزی را گذرانده‌اند و تمایل به ادامه تحصیل ندارند.

سوادآموز تحت پوشش نهضت سوادآموزی: فردی با سن بیش از ده سال تمام که امکان تحصیل در نظام آموزش رسمی کشور را ندارد و برابر ضوابط در یکی از دوره‌های مربوط به سوادآموزی ثبت نام کرده و آموزش می‌بیند.

سوادآموز قبول شده: به سوادآموزی که در امتحانات پایان دوره موفق به کسب نمرات قبولی شده است، سوادآموز قبول شده در امتحان گفته می‌شود.

دانشجو: فرد پذیرفته شده‌ای است که برابر ضوابط معین برای تحصیل در یکی از دوره‌های رسمی آموزش عالی ثبت نام کند و به تحصیل اشتغال ورزد.

مرکز آموزش عالی: موسسه‌ای است که برای ارائه خدمات آموزش عالی و پژوهشی از بین دارندگان مدرک دیپلم متوسطه، پیش‌دانشگاهی یا بالاتر دانشجو می‌پذیرد و به فارغ‌التحصیلان خود مدرک کاردانی یا بالاتر می‌دهد.

دانشگاه: عالی‌ترین موسسه آموزش عالی که با مجوز رسمی شورای گسترش آموزش عالی ایجاد و

حداقل از سه دانشکده تشکیل شده باشد.

آموزشگر تمام وقت موسسه آموزش عالی: آموزشگر موسسه آموزش عالی که برابر ضوابط معین استخدام و تمام ساعات موظف اداری خود را در موسسه محل خدمت، انجام وظیفه می‌کند.

آموزشگر پاره وقت موسسه آموزش عالی: آموزشگر موسسه آموزش عالی که در یک دوره زمانی معین به ارائه خدمات آموزشی نظری و یا عملی می‌پردازد.

ثبت‌نام شده آموزش عالی: فردی که برابر ضوابط معین پذیرفته شده و در یکی از موسسات آموزش عالی ثبت نام کرده است.

دانش‌آموخته آموزش عالی: فردی که یکی از دوره‌های تحصیلی آموزش عالی را با موفقیت به پایان رسانده است و برابر ضوابط معین مدرک تحصیلی دریافت می‌کند.

آموزش‌دیدگان (کارآموزان) سازمان آموزش فنی و حرفه‌ای: افرادی هستند که برای فرا گرفتن حرفه‌ای خاص، بازآموزی یا ارتقای مهارت، برای مدت معینی در مراکز آموزشی این سازمان آموزش می‌بینند.

مرکز آموزش ثابت در سازمان آموزش فنی و حرفه‌ای: محلی دولتی، متشکل از حداقل ۵ کارگاه آموزشی است که دارای هویتی قانونمند می‌باشد و ساختار آن مورد تصویب سازمان برنامه و بودجه کشور (معاونت برنامه‌ریزی و نظارت راهبردی سابق) قرار گرفته است.

گزیده اطلاعات

براساس نتایج سرشماری عمومی نفوس و مسکن سال ۱۳۹۵، تعداد باسوادان ۵۸۰۶۲۷ نفر و نرخ باسوادی برابر با ۸۶/۸ درصد می‌باشد. نرخ باسوادی مردان برابر با ۹۰/۴ درصد و زنان برابر با ۸۳/۰ درصد و نرخ باسوادی در نقاط شهری ۹۲/۱ درصد و در نقاط روستایی برابر با ۷۹/۱ درصد است.

در سال تحصیلی ۱۴۰۱-۱۴۰۰ به گزارش اداره کل آموزش و پرورش، تعداد کل دانش‌آموزان ۱۸۴۳۴۰ نفر بوده است که نسبت به سال گذشته ۱/۹ درصد افزایش یافته است. ۵۴/۶ درصد در مقطع ابتدایی، ۲۲/۱ درصد در مقطع دوره اول متوسطه (با بزرگسال) و ۱۸ درصد در مقاطع دوره دوم متوسطه (با بزرگسال) و مابقی در پیش دبستانی و یا مدارس استثنایی مشغول تحصیل بوده‌اند.

در سال ۱۴۰۰، تعداد باسوادان در دوره‌های نهضت سوادآموزی حدود ۳۵۱ نفر بوده که از این تعداد حدود ۲۴/۲ درصد مردان و ۷۵/۸ درصد زنان تشکیل می‌دهند.

در سال تحصیلی ۱۴۰۱ - ۱۴۰۰، تعداد آموزشگران دانشگاهی تمام وقت موسسات آموزش عالی، ۱۰۸۰ نفر بوده که نسبت به سال گذشته ۲۹ درصد افزایش داشته است. ۶۸/۳ درصد از آموزشگران مرد و بقیه معادل ۳۱/۷ درصد زن بوده‌اند.

در سال تحصیلی ۱۴۰۱ - ۱۴۰۰، تعداد دانشجویان ۴۰۳۳۵ نفر بوده که ۱۲/۳ درصد در مقاطع کاردانی، ۶۴/۹ درصد در مقاطع کارشناسی، ۱۵/۹ درصد در مقاطع کارشناسی ارشد و ۶/۹ درصد مقطع دکتری حرفه‌ای و تخصصی مشغول به تحصیل بوده‌اند. همچنین از این تعداد دانشجوی، ۱۴/۴ درصد مربوط به پزشکی، ۴۵/۶ درصد مربوط به علوم انسانی، ۶/۳ درصد مربوط به علوم پایه، ۲۵/۹ درصد مربوط به فنی و مهندسی، ۳/۶ درصد مربوط به کشاورزی و دامپزشکی و ۴/۱ درصد مربوط به گروه هنر می‌باشد.

در سال تحصیلی ۱۴۰۰ - ۱۳۹۹، تعداد دانش‌آموختگان حدود ۵۵۸۴ نفر بوده که ۱۵/۱ درصد در مقطع کاردانی، ۶۷/۱ درصد در مقطع کارشناسی، ۱۴/۶ درصد در مقطع کارشناسی ارشد و ۳/۲ درصد مقطع دکتری حرفه‌ای و تخصصی را شامل شده است. از این تعداد دانش‌آموخته، ۱۲/۳ درصد مربوط به

۱۷- آموزش _____ سالنامه آماری استان خراسان جنوبی - ۱۴۰۰

پزشکی، ۵۶/۰ درصد مربوط به علوم انسانی، ۲/۶ درصد مربوط به علوم پایه، ۲۲/۹ درصد مربوط به فنی و مهندسی، ۳/۴ درصد مربوط به کشاورزی و دامپزشکی و ۲/۸ درصد مربوط به هنر بوده است. در سال ۱۴۰۰، تعداد مربیان رسمی و پیمانی در اداره کل آموزش فنی و حرفه‌ای، ۹۸ نفر بوده که نسبت به سال قبل بدون تغییر بوده است. تعداد مراکز ثابت ویژه مردان، زنان و مراکز دو منظوره ۱۹ مرکز بوده است.

تعداد آموزش‌دیدگان در این مراکز در سال ۱۴۰۰، ۱۶۷۱۷ نفر بوده که ۴۴/۹ درصد صنعت، ۳۲/۳ درصد خدمات، ۶/۱ درصد کشاورزی و ۱۶/۷ درصد فرهنگ و هنر را شامل می‌شود. آموزش‌دیدگان گروه صنعت، بیشترین سهم از آموزش را به خود اختصاص داده‌اند.

۱۷-۱- تعداد باسوادان بر حسب جنس در نقاط شهری و روستایی

شرح	مرد و زن	مرد	زن
کل استان^(۱)			
آبان ۱۳۷۵ ^(۳)	۳۰۰۹۴۰	۱۶۳۲۹۱	۱۳۷۶۴۹
آبان ۱۳۸۵	۴۶۰۲۷۷	۲۴۶۴۲۲	۲۱۳۸۵۵
آبان ۱۳۹۰ ^(۳)	۵۳۷۱۹۲	۲۸۲۱۰۰	۲۵۵۰۹۲
آبان ۱۳۹۵	۵۸۰۶۲۷	۳۰۶۴۳۸	۲۷۴۱۸۹
نقاط شهری			
آبان ۱۳۷۵ ^(۳)	۱۳۸۶۳۴	۷۶۰۶۸	۶۲۵۶۶
آبان ۱۳۸۵	۲۶۰۸۳۶	۱۳۶۸۴۷	۱۲۳۹۸۹
آبان ۱۳۹۰ ^(۳)	۲۹۵۵۵۲	۱۵۴۳۴۹	۱۴۱۳۰۳
آبان ۱۳۹۵	۳۶۳۴۰۷	۱۸۹۳۰۹	۱۷۴۱۹۸
نقاط روستایی			
آبان ۱۳۷۵ ^(۳)	۱۶۲۲۲۲	۸۷۱۶۵	۷۵۰۵۷
آبان ۱۳۸۵	۱۹۹۰۵۹	۱۰۹۳۶۴	۸۹۶۹۵
آبان ۱۳۹۰ ^(۳)	۱۸۷۱۲۰	۹۹۲۱۸	۸۷۹۰۲
آبان ۱۳۹۵	۲۱۷۲۱۹	۱۱۷۲۲۸	۹۹۹۹۱

(۱) اختلاف ارقام کل استان با سرجمع نقاط شهری و روستایی، به علت منظور شدن جمعیت باسواد غیرساکن در جمعیت کل استان است.

(۲) اطلاعات سال ۱۳۷۵ بدون احتساب شهرستان‌های فردوس و بشرویه است.

(۳) اطلاعات سال ۱۳۹۰ با احتساب شهرستان طبس است.

ماخذ - مرکز آمار ایران (ر.م).

- مرکز آمار ایران - دفتر جمعیت، نیروی کار و سرشماری.

۱۷-۲- جمعیت ۶ ساله و بیش تر، تعداد باسوادان و نرخ باسوادی بر حسب جنس و سن

(هزار نفر-درصد)

آبان ۱۳۸۵			آبان ۱۳۷۵ ^(۱)			جنس و گروه سنی
نرخ با سوادی	باسوادان	جمعیت	نرخ با سوادی	باسوادان	جمعیت	
۸۱/۱	۴۶۰	۵۶۷	۷۴/۰	۳۰۱	۴۰۷	مرد و زن
۹۳/۹	۴۳	۴۶	۹۳/۱	۵۲	۵۵	۶ - ۹ ساله
۹۸/۲	۶۵	۶۷	۹۶/۹	۶۵	۶۷	۱۰-۱۴ ساله
۹۵/۶	۸۳	۸۵	۹۵/۳	۵۴	۵۷	۱۵-۱۹ ساله
۹۵/۶	۷۴	۷۶	۹۰/۶	۳۶	۴۰	۲۰-۲۴ ساله
۸۹/۰	۵۲	۵۵	۸۱/۹	۲۶	۳۲	۲۵-۲۹ ساله
۸۹/۰	۳۷	۴۲	۷۲/۵	۱۸	۲۵	۳۰-۳۴ ساله
۸۲/۳	۳۱	۳۸	۶۳/۶	۱۶	۲۵	۳۵-۳۹ ساله
۷۲/۴	۲۲	۳۰	۵۵/۳	۱۱	۲۰	۴۰-۴۴ ساله
۶۳/۴	۱۸	۲۹	۴۵/۷	۶	۱۴	۴۵-۴۹ ساله
۵۴/۲	۱۲	۲۲	۳۶/۰	۵	۱۴	۵۰-۵۴ ساله
۴۴/۶	۷	۱۵	۲۸/۰	۳	۱۲	۵۵-۵۹ ساله
۳۴/۱	۵	۱۶	۱۹/۱	۳	۱۵	۶۰-۶۴ ساله
۱۹/۳	۹	۴۵	۱۴/۵	۴	۲۹	۶۵ ساله و بیشتر.
۰/۰	۰	۰	۰/۰	۰	۰	نا مشخص

۱۷-۲- جمعیت ۶ ساله و بیش تر، تعداد باسوادان و نرخ باسوادی بر حسب جنس و سن (دنباله)
(هزار نفر-درصد)

آبان ۱۳۹۵			آبان ۱۳۹۰			جنس و گروه سنی
نرخ با سوادی	باسوادان	جمعیت	نرخ با سوادی	باسوادان	جمعیت	
۸۶/۸	۵۸۱	۶۶۹	۸۳/۰	۵۳۷	۶۴۷	مردوزن
۹۵/۸	۵۳	۵۶	۹۳/۳	۴۷	۵۰	۹ - ۶ ساله
۹۹/۳	۶۱	۶۲	۹۸/۶	۶۴	۶۵	۱۴-۱۰ ساله
۹۹/۰	۶۳	۶۴	۹۸/۲	۷۱	۷۲	۱۹-۱۵ ساله
۹۸/۶	۶۴	۶۵	۹۷/۲	۷۹	۸۱	۲۴-۲۰ ساله
۹۷/۶	۷۱	۷۳	۹۵/۶	۷۱	۷۴	۲۹-۲۵ ساله
۹۶/۹	۶۹	۷۱	۹۳/۵	۵۵	۵۸	۳۴-۳۰ ساله
۹۴/۷	۵۴	۵۷	۸۸/۳	۴۱	۴۷	۳۹-۳۵ ساله
۹۰/۶	۴۱	۴۵	۸۲/۵	۳۴	۴۱	۴۴-۴۰ ساله
۸۴/۱	۳۳	۴۰	۷۳/۸	۲۴	۳۲	۴۹-۴۵ ساله
۷۴/۵	۲۳	۳۱	۶۳/۲	۱۹	۳۱	۵۴-۵۰ ساله
۶۳/۷	۱۹	۲۹	۵۲/۵	۱۲	۲۳	۵۹-۵۵ ساله
۵۳/۰	۱۲	۲۲	۴۱/۱	۷	۱۶	۶۴-۶۰ ساله
۲۹/۰	۱۵	۵۳	۲۱/۰	۱۱	۵۳	۶۵ ساله و بیشتر
۰/۰	۰	۰	۹۶/۷	۲	۲	نا مشخص

۱۷-۲- جمعیت ۶ ساله و بیش تر، تعداد باسوادان و نرخ باسوادی بر حسب جنس و سن (دنباله)
(هزار نفر-درصد)

آبان ۱۳۸۵			آبان ۱۳۷۵ ^(۱)			جنس و گروه سنی
نرخ با سوادی	باسوادان	جمعیت	نرخ با سوادی	باسوادان	جمعیت	
۱۵/۹	۲۴۶	۲۸۷	۷۹/۷	۱۶۳	۲۰۵	مرد.....
۹۳/۹	۲۲	۲۳	۹۴/۵	۲۷	۲۸	۹ - ۶ ساله
۹۸/۲	۳۴	۳۴	۹۷/۸	۳۴	۳۴	۱۴-۱۰ ساله
۹۷/۹	۴۴	۴۵	۹۶/۴	۲۸	۳۰	۱۹-۱۵ ساله
۹۷/۵	۳۸	۳۹	۹۴/۶	۱۸	۱۹	۲۴-۲۰ ساله
۹۶/۰	۲۶	۲۷	۸۸/۹	۱۳	۱۵	۲۹-۲۵ ساله
۹۳/۴	۱۹	۲۱	۸۲/۵	۱۰	۱۲	۳۴-۳۰ ساله
۸۹/۴	۱۷	۱۹	۷۶/۳	۹	۱۲	۳۹-۳۵ ساله
۸۳/۲	۱۲	۱۴	۷۰/۳	۷	۹	۴۴-۴۰ ساله
۷۷/۲	۱۱	۱۴	۶۱/۳	۴	۷	۴۹-۴۵ ساله
۷۰/۹	۷	۱۱	۵۱/۱	۴	۷	۵۴-۵۰ ساله
۶۱/۵	۴	۷	۴۱/۴	۳	۶	۵۹-۵۵ ساله
۵۰/۱	۴	۸	۲۹/۴	۲	۸	۶۴-۶۰ ساله
۲۹/۵	۷	۲۳	۲۲/۸	۴	۱۶	۶۵ ساله و بیشتر.
۰/۰	۰	۰	۰/۰	۰	۰	نا مشخص

۱۷-۲- جمعیت ۶ ساله و بیش تر، تعداد باسوادان و نرخ باسوادی بر حسب جنس و سن (دنباله)
(هزار نفر-درصد)

آبان ۱۳۹۵			آبان ۱۳۹۰			جنس و گروه سنی
نرخ با سوادی	باسوادان	جمعیت	نرخ با سوادی	باسوادان	جمعیت	
۹۰/۴	۳۰۶	۳۳۹	۸۷/۰	۲۸۲	۳۲۴	مرد.....
۹۵/۸	۲۷	۲۸	۹۳/۵	۲۴	۲۶	۹ - ۶ ساله
۹۹/۳	۳۱	۳۲	۹۸/۶	۳۲	۳۳	۱۴-۱۰ ساله
۹۹/۰	۳۴	۳۵	۹۸/۲	۳۷	۳۸	۱۹-۱۵ ساله
۹۸/۶	۳۴	۳۵	۹۷/۵	۴۰	۴۱	۲۴-۲۰ ساله
۹۷/۹	۳۶	۳۷	۹۵/۷	۳۵	۳۷	۲۹-۲۵ ساله
۹۷/۴	۳۵	۳۶	۹۵/۴	۲۸	۲۹	۳۴-۳۰ ساله
۹۶/۴	۲۸	۲۹	۹۰/۶	۲۱	۲۳	۳۹-۳۵ ساله
۹۴/۵	۲۱	۲۲	۸۸/۲	۱۸	۲۰	۴۴-۴۰ ساله
۹۰/۴	۱۸	۱۹	۸۳/۲	۱۳	۱۵	۴۹-۴۵ ساله
۸۴/۸	۱۳	۱۵	۷۶/۶	۱۱	۱۵	۵۴-۵۰ ساله
۷۷/۲	۱۱	۱۴	۶۹/۴	۸	۱۱	۵۹-۵۵ ساله
۶۹/۳	۷	۱۰	۵۷/۹	۴	۷	۶۴-۶۰ ساله
۴۱/۰	۱۱	۲۷	۳۱/۸	۸	۲۷	۶۵ ساله و بیشتر.....
۰/۰	۰	۰	۰/۰	۰	۰	نا مشخص

۱۷- آموزش _____ سالنامه آماری استان خراسان جنوبی -۱۴۰۰

۱۷-۲- جمعیت ۶ ساله و بیش تر، تعداد باسوادان و نرخ باسوادی بر حسب جنس و سن (دنباله)
(هزار نفر-درصد)

آبان ۱۳۸۵			آبان ۱۳۷۵ ^(۱)			جنس و گروه سنی
نرخ با سوادی	باسوادان	جمعیت	نرخ با سوادی	باسوادان	جمعیت	
۷۶/۲	۲۱۴	۲۸۱	۶۸/۲	۱۳۸	۲۰۲	زن.....
۹۳/۹	۲۱	۲۳	۹۱/۵	۲۵	۲۷	۹-۶ ساله
۹۸/۱	۳۲	۳۲	۹۶/۰	۳۲	۳۳	۱۴-۱۰ ساله
۹۷/۲	۳۹	۴۰	۹۴/۰	۲۶	۲۷	۱۹-۱۵ ساله
۹۶/۴	۳۶	۳۷	۸۶/۷	۱۷	۲۰	۲۴-۲۰ ساله
۹۲/۱	۲۶	۲۸	۷۵/۷	۱۳	۱۷	۲۹-۲۵ ساله
۸۴/۹	۱۸	۲۱	۶۳/۲	۸	۱۳	۳۴-۳۰ ساله
۷۵/۶	۱۵	۲۰	۵۱/۸	۷	۱۳	۳۹-۳۵ ساله
۶۲/۴	۱۰	۱۵	۴۱/۸	۴	۱۰	۴۴-۴۰ ساله
۵۰/۸	۷	۱۵	۳۱/۲	۲	۷	۴۹-۴۵ ساله
۳۹/۱	۵	۱۲	۲۰/۶	۱	۷	۵۴-۵۰ ساله
۲۹/۲	۲	۸	۱۳/۹	۱	۶	۵۹-۵۵ ساله
۱۸/۳	۱	۸	۷/۶	۱	۷	۶۴-۶۰ ساله
۷/۹	۲	۲۱	۴/۴	۱	۱۳	۶۵ ساله و بیشتر.
۰/۰	۰	۰	۰/۰	۰	۰	نا مشخص

سالنامه آماری استان خراسان جنوبی - ۱۴۰۰ _____ ۱۷-آموزش

۱۷-۲- جمعیت ۶ ساله و بیش تر، تعداد باسوادان و نرخ باسوادی بر حسب جنس و سن (دنباله)
(هزار نفر-درصد)

آبان ۱۳۹۵			آبان ۱۳۹۰			جنس و گروه سنی
نرخ با سوادی	باسوادان	جمعیت	نرخ با سوادی	باسوادان	جمعیت	
۸۳/۰	۲۷۴	۳۳۰	۷۹/۱	۲۵۵	۳۲۲	زن
۹۵/۹	۲۶	۲۷	۹۳/۲	۲۳	۲۵	۹ - ۶ ساله
۹۹/۳	۳۰	۳۰	۹۸/۶	۳۱	۳۲	۱۴-۱۰ ساله
۹۹/۰	۳۰	۳۰	۹۸/۲	۳۳	۳۴	۱۹-۱۵ ساله
۹۸/۵	۳۰	۳۱	۹۶/۸	۳۸	۴۰	۲۴-۲۰ ساله
۹۷/۲	۳۵	۳۶	۹۵/۵	۳۵	۳۷	۲۹-۲۵ ساله
۹۶/۳	۳۴	۳۵	۹۲/۲	۲۷	۲۹	۳۴-۳۰ ساله
۹۲/۹	۲۶	۲۹	۸۶/۰	۲۰	۲۳	۳۹-۳۵ ساله
۸۶/۹	۲۰	۲۳	۷۷/۰	۱۶	۲۱	۴۴-۴۰ ساله
۷۸/۱	۱۶	۲۰	۶۵/۱	۱۱	۱۷	۴۹-۴۵ ساله
۶۵/۲	۱۱	۱۶	۵۱/۱	۸	۱۶	۵۴-۵۰ ساله
۵۱/۶	۸	۱۵	۳۷/۳	۵	۱۲	۵۹-۵۵ ساله
۳۸/۴	۴	۱۲	۲۶/۲	۲	۸	۶۴-۶۰ ساله
۱۶/۸	۴	۲۶	۹/۹	۲	۲۶	۶۵ ساله و بیشتر
۰/۰	۰	۰	۹۷/۳	۲	۲	نا مشخص

(۱) اطلاعات سال ۱۳۷۵ بدون احتساب شهرستان‌های فردوس و بشرویه است.

ماخذ - مرکز آمار ایران (ر.م).

-مرکز آمار ایران - دفتر جمعیت، نیروی کار و سرشماری.

۱۷- آموزش _____ سالنامه آماری استان خراسان جنوبی - ۱۴۰۰

۳-۱۷- جمعیت ۶ ساله و بیش تر، تعداد باسوادان و نرخ باسوادی در نقاط شهری و روستایی
بر حسب جنس و شهرستان: آبان ۱۳۹۵
(هزار نفر-درصد)

کل									شهرستان
نرخ باسوادی			با سوادان			جمعیت ۶ ساله و بیش تر			
زن	مرد	مرد و زن	زن	مرد	مرد و زن	زن	مرد	مرد و زن	
۸۳/۰	۹۰/۴	۸۶/۸	۲۷۴	۳۰۶	۵۸۱	۳۳۰	۳۳۹	۶۶۹	کل استان .
۸۴/۱	۹۰/۲	۸۷/۱	۱۰	۱۰	۲۰	۱۲	۱۱	۲۳	بشرویه
۸۸/۹	۹۳/۷	۹۱/۳	۱۰۰	۱۰۸	۲۰۸	۱۱۲	۱۱۵	۲۲۷	بیرجند
۷۳/۴	۸۷/۷	۸۱/۶	۸	۱۲	۲۰	۱۱	۱۴	۲۵	خوسف
۷۸/۹	۸۶/۹	۸۲/۹	۱۸	۲۰	۳۸	۲۳	۲۳	۴۶	درمیان
۷۵/۴	۸۶/۷	۸۱/۱	۱۳	۱۵	۲۸	۱۷	۱۸	۳۵	زیرکوه
۸۲/۱	۹۰/۰	۸۶/۱	۱۲	۱۳	۲۵	۱۵	۱۴	۲۹	سرایان
۷۲/۶	۸۴/۶	۷۸/۶	۱۳	۱۵	۲۸	۱۷	۱۸	۳۵	سربیشه
۸۸/۰	۹۳/۵	۹۰/۸	۲۷	۳۰	۵۷	۳۱	۳۲	۶۳	طبس
۸۵/۴	۹۳/۱	۸۹/۳	۱۷	۱۹	۳۶	۲۰	۲۰	۴۰	فردوس
۷۹/۷	۸۸/۸	۸۴/۳	۴۰	۴۵	۸۵	۵۰	۵۱	۱۰۱	قائنات
۷۴/۸	۸۳/۹	۷۹/۴	۱۷	۱۹	۳۶	۲۲	۲۲	۴۴	نهبندان

۱۷-۳- جمعیت ۶ ساله و بیش تر، تعداد باسوادان و نرخ با سوادی در نقاط شهری و روستایی
بر حسب جنس و شهرستان: آبان ۱۳۹۵ (دنباله) (هزار نفر-درصد)

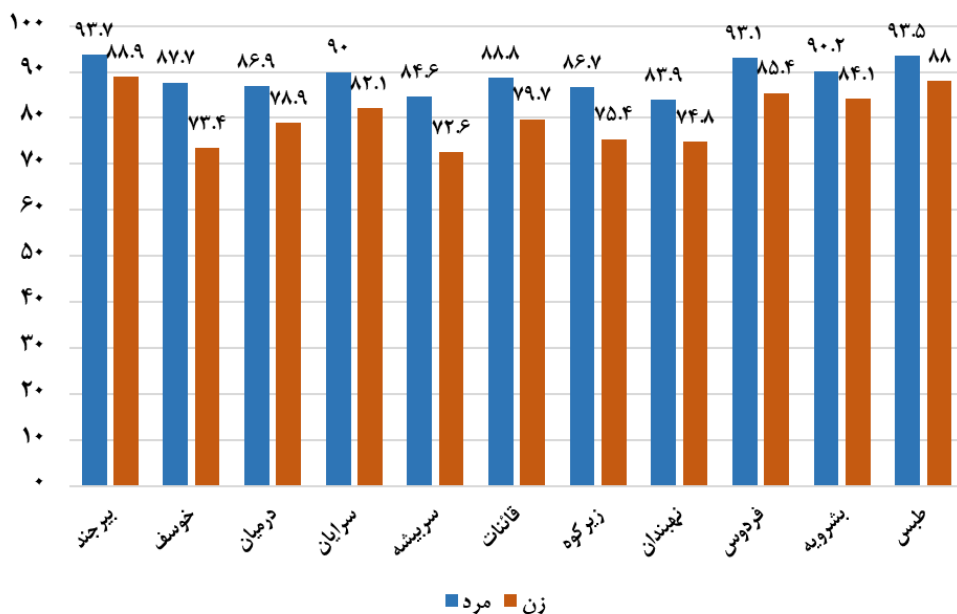
نقاط شهری									شهرستان
نرخ باسوادی			با سوادان			جمعیت ۶ ساله و بیش تر			
زن	مرد	مردوزن	زن	مرد	مردوزن	زن	مرد	مردوزن	
۸۹/۷	۹۴/۶	۹۲/۱	۱۷۴	۱۸۹	۳۶۳	۱۹۴	۲۰۱	۳۹۴	کل استان
۸۷/۳	۹۲/۰	۸۹/۷	۷	۸	۱۵	۸	۸	۱۷	بشرویه
۹۱/۷	۹۵/۵	۹۳/۶	۸۱	۸۵	۱۶۶	۸۸	۸۹	۱۷۷	بیرجند
۸۵/۰	۹۶/۰	۹۲/۷	۲	۶	۸	۳	۶	۹	خوسف
۸۴/۴	۹۱/۵	۸۷/۹	۵	۶	۱۱	۶	۶	۱۲	درمیان
۸۶/۲	۹۲/۱	۸۹/۱	۳	۳	۶	۳	۳۳	۶	زیرکوه
۸۵/۶	۹۲/۱	۸۸/۹	۹	۹	۱۸	۱۰	۱۰	۲۰	سرایان
۸۳/۸	۹۲/۲	۸۸/۰	۴	۵	۹	۵	۵	۱۰	سربیشه
۹۱/۸	۹۵/۷	۹۳/۸	۱۸	۲۰	۳۸	۲۰	۲۰	۴۰	طبس
۸۹/۹	۹۵/۵	۹۲/۷	۱۴	۱۵	۲۹	۱۶	۱۶	۳۲	فردوس
۸۷/۴	۹۳/۷	۹۰/۶	۲۲	۲۵	۴۷	۲۶	۲۷	۵۳	قائنات
۸۷/۶	۹۲/۵	۹۰/۱	۸	۸	۱۶	۹	۹	۱۸	نهبندان

۱۷-۳- جمعیت ۶ ساله و بیش تر، تعداد باسوادان و نرخ باسوادی در نقاط شهری و روستایی بر حسب جنس و شهرستان: آبان ۱۳۹۵ (دنباله)
(هزار نفر-درصد)

نقاط روستایی									شهرستان
نرخ باسوادی			با سوادان			جمعیت ۶ ساله و بیش تر			
زن	مرد	مردوزن	زن	مرد	مردوزن	زن	مرد	مردوزن	
۷۳/۶	۸۴/۵	۷۹/۱	۱۰۰	۱۱۷	۲۱۷	۱۳۶	۱۳۹	۲۷۵	کل استان
۷۵/۱	۸۵/۱	۸۰/۱	۲	۳	۵	۳	۳	۶	بشرویه
۷۸/۶	۸۷/۷	۸۳/۴	۱۹	۲۳	۴۲	۲۴	۲۶	۵۰	بیرجند
۶۹/۷	۸۱/۸	۷۵/۸	۶	۷	۱۲	۸	۸	۱۶	خوسف
۷۶/۹	۸۵/۳	۸۱/۱	۱۳	۱۴	۲۷	۱۷	۱۷	۳۴	درمیان
۷۳/۰	۸۵/۵	۷۹/۴	۱۰	۱۳	۲۳	۱۴	۱۴	۲۸	زیرکوه
۷۴/۱	۸۵/۱	۷۹/۵	۳	۴	۷	۵	۴	۹	سرایان
۶۸/۱	۸۱/۴	۷۴/۶	۹	۱۰	۱۹	۱۳	۱۲	۲۵	سربیشه
۸۱/۲	۸۹/۶	۸۵/۵	۹	۱۰	۱۹	۱۱	۱۲	۲۳	طبس
۶۹/۵	۸۴/۵	۷۷/۰	۳	۴	۷	۵	۴	۹	فردوس
۷۱/۷	۸۳/۳	۷۷/۵	۱۸	۲۰	۳۸	۲۵	۲۴	۴۹	قائنات
۶۵/۹	۷۷/۸	۷۱/۹	۹	۱۰	۱۹	۱۳	۱۳	۲۶	نهبندان

ماخذ - مرکز آمار ایران - دفتر جمعیت، نیروی کار و سرشماری.

۱۷-۱- نرخ باسوادی جمعیت ۶ ساله و بیش تر بر حسب جنس و شهرستان: ۱۳۹۵ درصد



مبنا: جدول ۱۷-۳

۴-۱۷- خانوارهای معمولی استان برحسب جنس سرپرست خانوار و تعداد افراد، تعداد افراد باسواد و بی‌سواد: آبان ۱۳۹۵

با سواد					جمع	جنس سرپرست خانوار و تعداد افراد در خانوار
۴ نفر و بیشتر	۳ نفر	۲ نفر	۱ نفر	ندارد		
۵۴۳۷۰	۴۶۵۵۷	۷۴۰۸۶	۲۲۹۸۴	۲۵۳۲۸	۲۲۳۳۳۹	مرد و زن
.	.	.	۷۶۲۵	۱۴۳۰۶	۲۱۹۴۵ ۱ نفر
.	.	۲۸۴۸۶	۹۲۷۶	۱۰۰۸۲	۴۷۸۴۴ ۲ نفر
.	۱۷۶۱۵	۳۰۴۴۳	۵۰۲۵	۶۹۷	۵۳۷۸۰ ۳ نفر
۲۰۳۶۶	۲۱۷۵۲	۱۳۷۲۴	۸۵۰	۱۷۱	۵۶۸۶۳ ۴ نفر
۲۲۱۴۴	۶۳۸۷	۱۲۴۶	۱۷۰	۳۷	۲۹۹۸۴ ۵ نفر
۸۲۸۸	۶۸۳	۱۶۳	۳۰	۲۰	۹۱۸۴ ۶ نفر
۲۴۸۲	۹۷	۲۲	۵	۹	۲۶۱۵ ۷ نفر
۷۴۶	۱۷	۲	۲	۴	۷۷۱ ۸ نفر
۲۲۱	۶	.	۱	۱	۲۲۹ ۹ نفر
۱۲۳	.	.	.	۱	۱۲۴ ۱۰ نفر و بیش تر..
۵۳۰۵۳	۴۴۱۹۹	۶۹۷۸۴	۱۵۰۸۵	۱۲۹۵۹	۱۹۵۰۱۹	مرد
.	.	.	۳۲۲۸	۲۴۶۸	۵۷۰۵ ۱ نفر
.	.	۲۵۹۲۴	۶۱۴۹	۹۶۱۶	۴۱۶۸۹ ۲ نفر
.	۱۶۰۲۲	۲۸۹۱۲	۴۶۹۶	۶۵۲	۵۰۲۸۵ ۳ نفر
۱۹۷۲۱	۲۱۰۷۷	۱۳۵۳۶	۸۰۸	۱۵۶	۵۵۲۹۸ ۴ نفر
۲۱۷۱۶	۶۳۱۱	۱۲۲۷	۱۶۶	۳۳	۲۹۴۵۳ ۵ نفر
۸۱۰۷	۶۷۱	۱۶۱	۳۰	۲۰	۸۹۸۹ ۶ نفر
۲۴۳۷	۹۶	۲۲	۵	۹	۲۵۶۹ ۷ نفر
۷۳۶	۱۷	۲	۲	۳	۷۶۰ ۸ نفر
۲۱۵	۵	.	۱	۱	۲۲۲ ۹ نفر
۱۲۱	.	.	.	۱	۱۲۲ ۱۰ نفر و بیش تر..
۱۳۱۷	۲۳۵۸	۴۳۰۲	۷۸۹۹	۱۲۳۶۹	۲۸۲۵۰	زن
.	.	.	۴۳۹۷	۱۱۸۳۸	۱۶۲۴۰ ۱ نفر
.	.	۲۵۶۲	۳۱۲۷	۴۶۶	۶۱۵۵ ۲ نفر
.	۱۵۹۳	۱۵۳۱	۳۲۹	۴۵	۳۴۹۸ ۳ نفر
۶۴۵	۶۷۵	۱۸۸	۴۲	۱۵	۱۵۶۵ ۴ نفر
۴۲۸	۷۶	۱۹	۴	۴	۵۳۱ ۵ نفر
۱۸۱	۱۲	۲	.	.	۱۹۵ ۶ نفر
۴۵	۱	.	.	.	۴۶ ۷ نفر
۱۰	.	.	.	۱	۱۱ ۸ نفر
۶	۱	.	.	.	۷ ۹ نفر
۲	۲ ۱۰ نفر و بیش تر..

۴-۱۷- خانوارهای معمولی استان برحسب جنس سرپرست خانوار و تعداد افراد، تعداد افراد باسواد و بی‌سواد: آبان ۱۳۹۵ (دنباله)

اظهار نشده	بیسواد					جنس سرپرست خانوار و تعداد افراد در خانوار
	۴ نفر و بیشتر	۳ نفر	۲ نفر	۱ نفر	ندارد	
۱۴	۲۴۷	۱۲۹۷	۲۱۰۹۴	۴۰۴۸۴	۱۶۰۳۰۳	مرد و زن
۱۴	.	.	.	۱۴۳۰۶	۷۶۲۵	۱ نفر
.	.	.	۱۰۰۲۸	۸۶۱۸	۲۹۱۹۸	۲ نفر
.	.	۵۰۳	۴۴۴۰	۶۰۲۰	۴۲۸۱۷	۳ نفر
.	۶۰	۲۹۴	۳۰۲۳	۵۴۷۸	۴۸۰۰۸	۴ نفر
.	۶۴	۲۱۰	۱۹۱۹	۳۶۳۷	۲۴۱۵۴	۵ نفر
.	۴۷	۱۴۵	۹۸۲	۱۵۵۹	۶۴۵۱	۶ نفر
.	۳۴	۸۲	۴۴۵	۵۷۱	۱۴۸۳	۷ نفر
.	۱۹	۳۵	۱۷۳	۱۹۸	۳۴۶	۸ نفر
.	۹	۱۷	۵۳	۶۹	۸۱	۹ نفر
.	۱۴	۱۱	۳۱	۲۸	۴۰	۱۰ نفر و بیش تر
۹	۲۲۹	۱۲۴۸	۲۰۴۲۴	۲۳۹۱۴	۱۴۹۲۶۵	مرد
۹	.	.	.	۲۴۶۸	۳۲۲۸	۱ نفر
.	.	.	۹۶۰۰	۶۰۰۸	۲۶۰۸۱	۲ نفر
.	.	۴۷۴	۴۳۱۳	۴۷۷۶	۴۰۷۱۹	۳ نفر
.	۵۰	۲۸۲	۲۹۶۰	۴۹۵۳	۴۷۰۵۳	۴ نفر
.	۵۷	۲۰۶	۱۸۹۶	۳۴۰۵	۲۳۸۸۹	۵ نفر
.	۴۷	۱۴۳	۹۵۹	۱۴۷۶	۶۳۶۴	۶ نفر
.	۳۴	۸۲	۴۴۱	۵۴۶	۱۴۶۶	۷ نفر
.	۱۸	۳۵	۱۷۲	۱۹۰	۳۴۵	۸ نفر
.	۹	۱۶	۵۲	۶۵	۸۰	۹ نفر
.	۱۴	۱۰	۳۱	۲۷	۴۰	۱۰ نفر و بیش تر
۵	۱۸	۴۹	۶۷۰	۱۶۵۷۰	۱۰۹۳۸	زن
۵	.	.	.	۱۱۸۳۸	۴۳۹۷	۱ نفر
.	.	.	۴۲۸	۲۶۱۰	۳۱۱۷	۲ نفر
.	.	۲۹	۱۲۷	۱۲۴۴	۲۰۹۸	۳ نفر
.	۱۰	۱۲	۶۳	۵۲۵	۹۵۵	۴ نفر
.	۷	۴	۲۳	۲۳۲	۲۶۵	۵ نفر
.	.	۲	۲۳	۸۳	۸۷	۶ نفر
.	.	.	۴	۲۵	۱۷	۷ نفر
.	۱	.	۱	۸	۱	۸ نفر
.	.	۱	۱	۴	۱	۹ نفر
.	.	۱	.	۱	.	۱۰ نفر و بیش تر

ماخذ - مرکز آمار ایران (ر.م).

- مرکز آمار ایران - دفتر جمعیت، نیروی کار و سرشماری.

۱۷-۵- دانش‌آموزان و کارکنان آموزشی دوره‌های تحصیلی

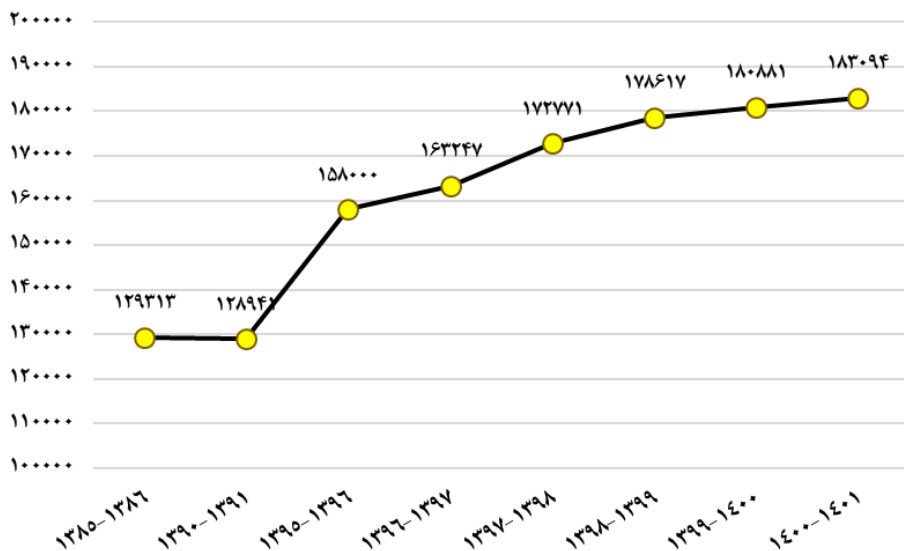
کارکنان آموزشی ^(۲)		دانش‌آموزان ^(۱)			سال و دوره تحصیلی
مدیریت و کیفیت بخشی	معلم	دختر	پسر	جمع	
۲۹۸۹	۸۱۶۷	۶۱۳۶۲	۶۷۹۵۱	۱۲۹۳۱۳ ۱۳۸۵-۱۳۸۶
۳۰۵۲	۸۶۴۸	۶۲۶۸۱	۶۶۲۶۰	۱۲۸۹۴۱ ۱۳۹۰- ۱۳۹۱
۳۱۷۴	۸۶۴۵	۷۶۶۳۰	۸۱۳۷۰	۱۵۸۰۰۰ ۱۳۹۵-۱۳۹۶
۳۲۷۹	۸۹۵۳	۷۸۶۷۹	۸۴۵۶۸	۱۶۳۲۴۷ ۱۳۹۶-۱۳۹۷
۳۲۴۴	۸۷۰۱	۸۳۴۶۹	۸۹۳۰۲	۱۷۲۷۷۱ ۱۳۹۷-۱۳۹۸
۲۸۵۹	۸۵۵۷	۸۶۰۸۶	۹۲۵۳۱	۱۷۸۶۱۷ ۱۳۹۸-۱۳۹۹
۲۹۹۴	۸۵۵۲	۸۷۵۲۸	۹۳۳۵۳	۱۸۰۸۸۱ ۱۳۹۹-۱۴۰۰
۲۹۵۴	۸۱۴۵	۸۹۵۷۶	۹۴۷۶۴	۱۸۴۳۴۰ ۱۴۰۰-۱۴۰۱
۹۳	۲۸۳	۵۳۳	۹۱۲	۱۴۴۵	آموزش استثنایی
.	.	۴۲۳۷	۴۱۶۷	۸۴۰۴	پیش دبستانی
۱۱۵۵	۴۰۱۳	۴۹۱۰۰	۵۱۴۷۵	۱۰۰۵۷۵	ابتدایی
۷۵۹	۱۷۵۵	۱۹۶۳۳	۲۰۹۴۳	۴۰۵۷۶	دوره اول متوسطه
۹۴۷	۲۰۹۴	۱۵۷۸۷	۱۶۳۰۷	۳۲۰۹۴	دوره دوم متوسطه
.	.	۱۸	۱۲۸	۱۴۶	بزرگسال (دوره اول متوسطه)
.	.	۲۶۸	۸۳۲	۱۱۰۰	بزرگسال (دوره دوم متوسطه)

(۱) دانش‌آموزان آموزشگاه‌های دولتی و غیردولتی را نیز شامل می‌شود.

(۲) از سال ۱۳۹۴ بر اساس طرح طبقه‌بندی مشاغل کارکنان آموزشی شامل گروه معلم، گروه مدیریت و گروه کیفیت بخشی است.

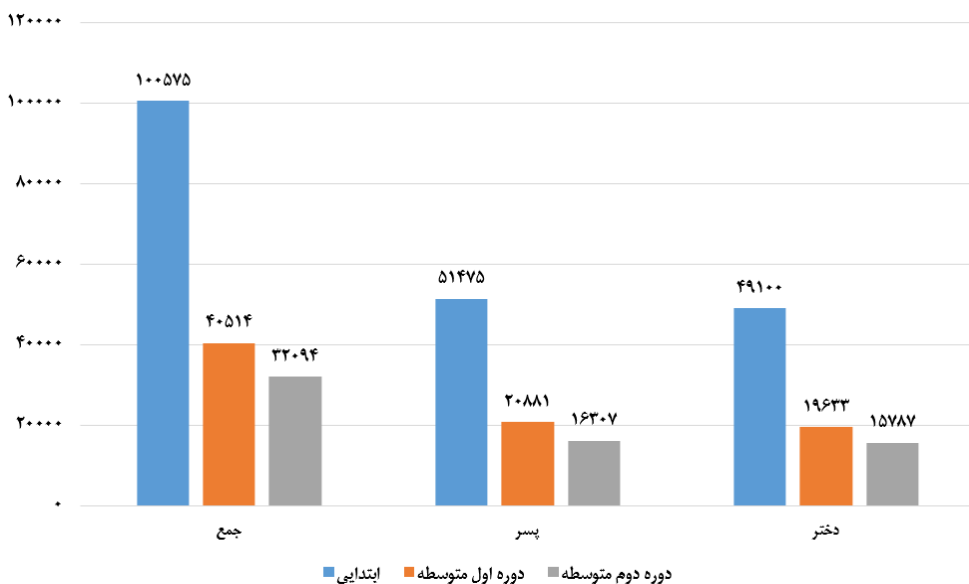
ماخذ - اداره کل آموزش و پرورش استان خراسان جنوبی .

۱۷-۲- تعداد دانش‌آموزان استان طی دوره ۱۴۰۱-۱۳۸۵



مینا: جدول ۵-۱۷

۱۷-۳- دانش‌آموزان دوره‌های تحصیلی بر حسب جنسیت: ۱۴۰۰



مینا: جدول ۵-۱۷

۱۷-۶- دانش‌آموزان و کارکنان آموزشی اداره کل آموزش و پرورش^(۱)

کارکنان آموزشی		دانش‌آموزان			سال تحصیلی و شهرستان
مدیریت و کیفیت بخشی	معلم	دختر	پسر	جمع	
۲۹۸۹	۸۱۶۷	۶۱۳۶۲	۶۷۹۵۱	۱۲۹۳۱۳۱۳۸۵-۱۳۸۶
۳۰۵۲	۸۶۴۸	۵۹۷۳۸	۶۳۵۹۳	۱۲۳۳۳۱۱۳۹۰-۱۳۹۱
۳۱۷۴	۸۶۴۵	۶۹۶۵۱	۷۲۷۹۲	۱۴۲۴۴۳۱۳۹۵-۱۳۹۶
۳۲۷۹	۸۹۵۳	۷۸۱۲۳	۸۲۱۰۲	۱۶۰۲۲۵۱۳۹۶-۱۳۹۷
۳۲۴۴	۸۷۰۱	۸۲۶۶۸	۸۷۸۱۲	۱۷۰۴۸۰۱۳۹۷-۱۳۹۸
۲۸۵۹	۸۵۵۷	۸۵۶۶۳	۹۰۷۴۶	۱۷۶۴۰۹ ۱۳۹۸-۱۳۹۹
۲۹۹۴	۸۵۵۲	۸۶۹۵۵	۹۱۶۴۴	۱۷۸۵۹۹ ۱۳۹۹-۱۴۰۰
۲۸۸۸	۸۰۲۵	۸۹۲۹۰	۹۳۸۰۴	۱۸۳۰۹۴ ۱۴۰۰-۱۴۰۱
۱۰۱	۳۰۵	۲۸۴۹	۳۰۱۰	۵۸۵۹ بشرویه
۹۸۳	۲۵۲۴	۳۲۸۹۳	۳۳۸۷۷	۶۶۷۷۰ بیرجند
۸۵	۲۹۲	۲۰۸۸	۲۲۷۶	۴۳۶۴ خوسف
۴۲	۶۸۲	۶۰۹۰	۶۳۴۶	۱۲۴۴۶ درمیان
۱۵۸	۴۷۵	۴۴۷۶	۴۹۲۵	۹۴۰۱ زیرکوه
۱۵۳	۴۲۳	۳۵۷۸	۳۷۸۲	۷۳۶۰ سرایان
۱۲۹	۴۴۴	۴۰۲۰	۴۴۳۰	۸۴۵۰ سرپیشه
۴۲۹	۷۳۴	۸۹۵۲	۹۲۵۹	۱۸۲۱۱ طبس
۲۱۷	۵۲۲	۴۹۰۵	۵۲۵۹	۱۰۱۶۴ فردوس
۳۹۰	۱۰۶۳	۱۳۲۸۸	۱۳۹۱۶	۲۷۲۰۴ قائنات
۲۰۱	۵۶۱	۶۱۵۱	۶۷۲۴	۱۲۸۷۵ نهبندان

(۱) شامل دانش‌آموزان و کارکنان آموزشی مدارس بزرگسال نمی‌باشد.
 ماخذ- اداره کل آموزش و پرورش خراسان جنوبی .

۱۷-۷- دانش‌آموزان آموزش استثنایی بر حسب دوره‌های تحصیلی

دانش‌آموز			سال و دوره تحصیلی
دختر	پسر	جمع	
۳۵۸	۵۵۵	۹۱۳ ۱۳۸۵-۱۳۸۶
۵۵۴	۷۶۷	۱۳۲۱ ۱۳۹۰- ۱۳۹۱
۵۰۲	۸۵۱	۱۳۵۳ ۱۳۹۵-۱۳۹۶
۵۵۴	۹۳۵	۱۴۸۹ ۱۳۹۶-۱۳۹۷
۵۵۴	۹۷۳	۱۵۲۷ ۱۳۹۷-۱۳۹۸
۵۳۷	۹۴۶	۱۴۸۳ ۱۳۹۸-۱۳۹۹
۵۳۷	۹۳۶	۱۴۷۳ ۱۳۹۹-۱۴۰۰
۵۳۳	۹۱۲	۱۴۴۵ ۱۴۰۰-۱۴۰۱
۸۰	۱۱۹	۱۹۹ پیش دبستانی
۳۱۹	۵۷۷	۸۹۶ ابتدایی
. دوره اول متوسطه
۸۲	۱۳۷	۲۱۹ دوره اول متوسطه پیش حرفه‌ای
. دوره دوم متوسطه
۵۲	۷۹	۱۳۱ دوره دوم متوسطه حرفه‌ای

ماخذ- اداره کل آموزش و پرورش خراسان جنوبی .

۱۷-۸- دانش‌آموزان، کارکنان و امکانات آموزشی دوره آموزش استثنایی

کلاس	مدرسه	کارکنان آموزشی		دانش‌آموز			سال تحصیلی و شهرستان
		مدیریت و کیفیت بخشی	معلم	دختر	پسر	جمع	
۱۶۱	۶۵	۷۴	۱۵۱	۳۵۸	۵۵۵	۹۱۳	۱۳۸۵-۱۳۸۶...
۲۳۱	۷۲	۷۹	۲۴۲	۵۵۴	۷۶۷	۱۳۲۱	۱۳۹۰-۱۳۹۱..
۲۳۷	۱۰۱	۹۰	۲۹۹	۵۰۲	۸۵۱	۱۳۵۳	۱۳۹۵-۱۳۹۶...
۲۵۸	۱۲۰	۹۸	۳۱۸	۵۵۴	۹۳۵	۱۴۹۸	۱۳۹۶-۱۳۹۷...
۲۵۸	۱۱۸	۱۰۲	۳۱۹	۵۵۴	۹۷۳	۱۵۲۷	۱۳۹۷-۱۳۹۸..
۲۴۲	۱۰۲	۱۰۹	۳۰۱	۵۳۷	۹۴۶	۱۴۸۳	۱۳۹۸-۱۳۹۹..
۲۵۳	۹۶	۹۸	۳۰۱	۵۳۷	۹۳۶	۱۴۷۳	۱۳۹۹-۱۴۰۰..
۲۳۸	۹۳	۹۳	۲۸۳	۵۳۳	۹۱۲	۱۴۴۵	۱۴۰۰-۱۴۰۱...
۱۰	۵	۴	۹	۱۸	۳۲	۵۰	بشرویه
۸۵	۱۶	۴۲	۱۱۵	۲۲۷	۳۶۵	۵۹۲	بیرجند
۹	۴	۳	۱۲	۱۹	۳۴	۵۳	خوسف
۲۳	۱۵	۸	۲۰	۵۳	۸۱	۱۳۴	درمیان
۱۵	۷	۴	۱۴	۹	۳۰	۳۹	زیرکوه
۱۱	۸	۴	۱۵	۳۶	۵۶	۹۲	سرایان
۱۶	۶	۳	۱۲	۳۹	۴۴	۸۳	سربیشه
۱۵	۱۲	۴	۲۰	۲۲	۴۸	۷۰	طیس
۱۵	۵	۷	۲۲	۶۱	۱۲۳	۱۸۴	فردوس
۲۸	۱۱	۱۱	۳۱	۱۸	۳۴	۵۲	قائنات
۱۱	۴	۳	۱۳	۳۱	۶۵	۹۶	نهبندان

ماخذ- اداره کل آموزش و پرورش خراسان جنوبی.

۹-۱۷- دانش آموزان و امکانات آموزشی دوره پیش دبستانی

کلاس	مدرسه	دانش آموز			سال تحصیلی و شهرستان
		دختر	پسر	جمع	
۴۰۶	۲۹۳	۳۲۱۲	۳۰۸۲	۶۲۹۴۱۳۸۵-۱۳۸۶
۱۴۵	۴۱	۱۴۱۳	۱۲۰۸	۲۶۲۱۱۳۹۰-۱۳۹۱
۷۷۲	۶۴۴	۵۵۶۱	۵۶۴۹	۱۱۲۱۰۱۳۹۵-۱۳۹۶
۱۳۸۷	۸۰۶	۶۳۷۴	۶۷۹۵	۱۳۱۶۹۱۳۹۶-۱۳۹۷
۱۴۴۹	۸۴۹	۷۲۴۲	۷۵۶۲	۱۴۸۰۴۱۳۹۷-۱۳۹۸
۱۴۸۸	۸۴۵	۷۵۹۰	۷۹۱۰	۱۵۵۰۰۱۳۹۸-۱۳۹۹
۱۱۹۹	۷۱۶	۵۵۹۷	۵۸۳۲	۱۱۴۲۹۱۳۹۹-۱۴۰۰
۱۳۹	۴۹۸	۴۳۳۷	۴۱۶۷	۸۴۰۴ ۱۴۰۰-۱۴۰۱
۴۳	۲۱	۲۲۹	۲۱۷	۴۴۶ بشرویه
۱۶۹	۱۰۱	۱۱۳۸	۱۱۰۷	۲۲۴۵ بیرجند
۲۸	۲۰	۱۰۲	۷۹	۱۸۱ خوسف
۴۹	۳۵	۲۲۲	۲۱۹	۴۴۱ درمیان
۵۸	۳۲	۲۴۲	۲۴۱	۴۸۳ زیرکوه
۳۷	۱۸	۲۲۱	۲۰۷	۴۲۸ سرایان
۸۴	۵۲	۱۸۰	۱۷۰	۳۵۰ سربیشه
۸۳	۴۳	۴۷۷	۵۴۷	۱۰۲۴ طبس
۴۱	۲۱	۲۱۱	۲۲۱	۴۳۲ فردوس
۱۳۵	۸۰	۸۱۱	۷۸۵	۱۵۹۶ قائنات
۱۱۲	۷۵	۴۰۴	۳۷۴	۷۷۸ نهبندان

ماخذ - اداره کل آموزش و پرورش استان خراسان جنوبی .

۱۰-۱۷- دانش‌آموزان، کارکنان و امکانات آموزشی دوره ابتدایی

کلاس	مدرسه	کارکنان آموزشی		دانش‌آموزان			سال تحصیلی و شهرستان
		مدیریت و کیفیت بخشی	معلم	دختر	پسر	جمع	
۳۱۷۲	۱۱۰۰	۷۳۹	۳۷۹۱	۲۵۲۳۹	۲۶۹۷۰	۵۲۲۰۹	۱۳۸۵-۱۳۸۶
۳۳۴۱	۱۰۴۷	۸۶۸	۳۶۱۴	۲۷۷۹۲	۲۹۵۰۰	۵۷۲۹۲	۱۳۹۰- ۱۳۹۱
۴۳۰۵	۱۱۶۱	۱۱۱۸	۴۲۶۰	۴۰۳۷۷	۴۲۳۲۳	۸۲۷۰۰	۱۳۹۵-۱۳۹۶
۴۴۸۰	۱۱۷۵	۱۱۴۸	۴۴۱۸	۴۱۷۴۹	۴۳۷۳۰	۸۵۴۷۹	۱۳۹۶-۱۳۹۷
۴۵۷۰	۱۱۶۸	۱۲۶۵	۴۱۹۰	۴۳۰۹۶	۴۵۳۴۴	۸۸۴۴۰	۱۳۹۷-۱۳۹۸
۴۶۴۴	۱۱۶۳	۱۰۲۸	۴۱۴۴	۴۴۶۷۳	۴۷۲۳۲	۹۱۹۰۵	۱۳۹۸-۱۳۹۹
۴۷۷۵	۱۱۶۸	۱۱۴۰	۴۱۶۲	۴۶۵۷۰	۴۸۹۳۱	۹۵۵۰۱	۱۳۹۹-۱۴۰۰
۴۸۳۴	۱۱۸۰	۱۱۵۵	۴۰۱۳	۴۹۱۰۰	۵۱۶۷۵	۱۰۰۵۷۵	۱۴۰۰-۱۴۰۱
۱۵۲	۳۶	۴۶	۱۵۶	۱۴۸۳	۱۵۷۹	۳۰۶۲	بشرویه
۱۴۶۴	۲۱۷	۴۳۴	۱۱۷۲	۱۸۱۹۵	۱۸۷۹۲	۳۶۹۸۷	بیرجند
۱۵۹	۶۳	۲۷	۱۵۵	۱۱۵۴	۱۲۹۱	۲۴۴۵	خوسف
۳۸۹	۱۱۴	۷۹	۳۴۵	۳۳۱۷	۳۴۲۲	۶۷۳۹	درمیان
۲۸۴	۸۴	۵۷	۲۶۰	۲۴۲۳	۲۶۸۳	۵۱۰۶	زیرکوه
۱۹۵	۴۱	۵۸	۲۰۴	۱۸۸۸	۲۰۸۱	۳۹۶۹	سرایان
۳۰۴	۱۳۰	۵۶	۲۶۴	۲۴۷۹	۲۵۰۱	۴۹۸۰	سربیشه
۴۹۷	۱۲۵	۱۰۶	۳۷۱	۵۰۵۶	۵۱۵۴	۱۰۲۱۰	طیس
۲۶۱	۵۱	۷۵	۲۲۱	۲۵۹۰	۲۷۵۳	۵۳۴۳	فردوس
۷۱۳	۱۶۸	۱۳۵	۵۱۷	۷۰۷۷	۷۳۴۷	۱۴۴۲۴	قائنات
۴۱۶	۱۵۱	۸۲	۳۴۸	۳۴۳۸	۳۸۷۲	۷۳۱۰	نهبندان

ماخذ- اداره کل آموزش و پرورش خراسان جنوبی .

۱۷-۱۱- دانش‌آموزان، کارکنان و امکانات آموزشی دوره اول متوسطه

کلاس	مدرسه	کارکنان آموزشی		دانش‌آموزان			سال تحصیلی و شهرستان
		مدیریت و کیفیت بخشی	معلم	دختر	پسر	جمع	
۱۶۵۴	۴۳۲	۹۱۱	۲۰۳۲	۱۵۷۴۷	۱۸۰۱۹	۳۳۷۶۶	۱۳۸۵-۱۳۸۶..
۱۵۵۱	۳۳۸	۸۰۹	۲۳۲۱	۱۵۷۴۴	۱۷۰۱۶	۳۲۷۶۰	۱۳۹۰- ۱۳۹۱
۱۶۰۳	۳۴۴	۸۲۴	۲۱۰۶	۱۶۵۵۵	۱۷۹۳۰	۳۴۴۸۵	..۱۳۹۵-۱۳۹۶
۱۶۰۶	۳۴۱	۸۵۲	۲۱۴۶	۱۶۸۴۶	۱۷۹۹۹	۳۴۸۴۵	..۱۳۹۶-۱۳۹۷
۱۶۳۳	۳۴۶	۷۹۲	۲۰۲۷	۱۷۵۲۷	۱۸۶۴۱	۳۶۱۶۸	..۱۳۹۷-۱۳۹۸
۱۶۱۹	۳۵۶	۷۶۳	۱۹۱۰	۱۸۱۹۲	۱۹۱۴۰	۳۷۳۳۲	..۱۳۹۸-۱۳۹۹
۱۶۵۳	۳۵۶	۷۹۷	۱۸۸۷	۱۹۰۹۸	۲۰۲۲۵	۳۹۳۲۳	..۱۳۹۹-۱۴۰۰
۱۶۷۷	۳۶۰	۷۵۹	۱۷۵۵	۱۹۶۳۳	۲۰۹۴۳	۴۰۵۷۶۱۴۰۰-۱۴۰۱
۵۷	۱۴	۲۲	۶۵	۵۸۹	۶۳۲	۱۲۲۱	بشرویه
۵۱۵	۷۰	۲۴۷	۵۱۷	۷۲۸۹	۷۵۹۷	۱۴۸۸۶	بیرجند
۵۳	۱۶	۲۲	۷۶	۴۷۳	۵۰۸	۹۸۱	خوسف
۱۴۴	۴۲	۴۶	۱۷۸	۱۴۵۳	۱۵۱۰	۲۹۶۳	درمیان
۱۰۱	۲۶	۴۶	۹۱	۱۰۱۲	۱۰۹۳	۲۱۰۵	زیرکوه
۸۳	۲۰	۴۰	۱۰۷	۷۶۵	۸۲۲	۱۵۸۷	سرایان
۷۶	۱۸	۳۹	۸۵	۷۶۴	۹۸۴	۱۷۴۸	سربیشه
۱۶۳	۴۴	۷۳	۱۶۴	۱۹۰۴	۲۰۳۶	۳۹۴۰	طبس
۹۵	۱۸	۵۸	۱۰۷	۱۰۵۳	۱۱۵۴	۲۲۰۷	فردوس
۲۶۶	۶۰	۱۰۲	۲۴۷	۳۰۱۷	۳۱۶۵	۶۱۸۲	قائنات
۱۲۴	۳۲	۶۴	۱۱۸	۱۳۱۴	۱۴۴۲	۲۷۵۶	نهبندان

ماخذ- اداره کل آموزش و پرورش خراسان جنوبی .

۱۲-۱۷- دانش‌آموزان، کارکنان و امکانات آموزشی دوره دوم متوسطه

کلاس	مدرسه	کارکنان آموزشی		دانش‌آموزان			سال تحصیلی و شهرستان
		مدیریت و کیفیت بخشی	معلم	دختر	پسر	جمع	
۱۴۲۳	۲۸۶	۱۲۴۸	۱۸۴۷	۱۴۱۸۶	۱۷۲۴۰	۳۱۴۲۶	۱۳۸۵-۱۳۸۶
۱۶۸۲	۲۶۵	۱۲۹۵	۲۴۳۵	۱۶۲۰۲	۱۷۰۷۷	۳۳۲۷۹	۱۳۹۰-۱۳۹۱
۱۳۵۱	۲۶۹	۱۱۰۳	۱۹۶۴	۱۲۷۱۹	۱۲۵۳۹	۲۵۲۵۸	۱۳۹۵-۱۳۹۶
۱۳۲۷	۲۶۸	۱۱۱۶	۲۰۴۱	۱۲۶۰۰	۱۲۶۴۳	۲۵۲۴۳	۱۳۹۶-۱۳۹۷
۱۵۷۲	۲۶۸	۱۰۲۴	۲۱۶۰	۱۴۲۴۹	۱۵۲۹۲	۲۹۵۴۱	۱۳۹۷-۱۳۹۸
۱۵۵۴	۲۶۶	۹۴۹	۲۲۰۲	۱۴۶۷۱	۱۵۵۱۸	۳۰۱۸۹	۱۳۹۸-۱۳۹۹
۱۵۴۱	۲۶۴	۹۴۷	۲۲۰۲	۱۵۱۵۳	۱۵۷۲۰	۳۰۸۷۳	۱۳۹۹-۱۴۰۰
۱۵۶۲	۲۶۳	۹۴۷	۲۰۹۴	۱۵۷۸۷	۱۶۳۰۷	۳۲۰۹۴	۱۴۰۰-۱۴۰۱
۵۸	۱۲	۳۲	۸۴	۵۳۰	۵۵۰	۱۰۸۰	بشرویه
۴۹۷	۶۴	۲۶۷	۷۲۰	۶۰۴۴	۶۰۱۶	۱۲۰۶۰	بیرجند
۳۶	۸	۳۴	۵۹	۳۴۰	۳۶۴	۷۰۴	خوسف
۱۱۴	۲۸	۷۳	۱۶۰	۱۰۴۵	۱۱۱۴	۲۱۵۹	درمیان
۹۳	۱۹	۶۱	۱۲۱	۷۶۸	۸۴۳	۱۶۱۱	زیرکوه
۷۳	۱۳	۵۷	۱۰۳	۶۹۵	۶۴۲	۱۳۳۷	سرایان
۷۷	۱۵	۴۲	۹۲	۵۶۱	۷۱۹	۱۲۸۰	سربیشه
۱۴۶	۲۵	۹۴	۱۹۰	۱۴۷۶	۱۴۷۸	۲۹۵۴	طبس
۱۱۷	۱۸	۸۰	۱۷۵	۱۰۲۹	۱۰۸۳	۲۱۱۲	فردوس
۲۴۸	۴۴	۱۵۱	۲۸۴	۲۳۲۲	۲۴۹۶	۴۸۱۸	قائنات
۱۰۳	۱۷	۵۶	۱۰۶	۹۷۷	۱۰۰۲	۱۹۷۹	نهبندان

ماخذ- اداره کل آموزش و پرورش خراسان جنوبی .

۱۷-۱۳- دانش آموزان دوره دوم متوسطه بر حسب پایه و شاخه تحصیلی و شهرستان: سال تحصیلی ۱۴۰۱-۱۴۰۰

کل						شهرستان
کار و دانش		فنی و حرفه ای		متوسطه نظری		
دختر	پسر	دختر	پسر	دختر	پسر	
۲۲۳۴	۴۷۶۲	۲۷۱۰	۳۴۶۸	۱۰۸۴۳	۱۰۷۷۷	کل استان.....
۹۵	۷۵	۱۵	۱۸۵	۴۲۰	۲۹۰	بشرویه
۵۴۱	۱۵۰۳	۱۵۸۸	۱۵۸۲	۳۹۱۵	۲۹۳۱	بیرجند
۱۵۶	۲۴۵	۳۶	۰	۱۴۸	۱۱۹	خوسف
۱۸۹	۳۴۴	۹۴	۱۰۰	۷۶۲	۶۷۰	درمیان.....
۱۳۵	۳۱۲	۲۵	۸۴	۶۰۸	۴۴۷	زیرکوه
۴۷	۱۴۴	۱۱۹	۱۳۴	۵۲۹	۳۶۴	سرایان
۸۸	۲۳۳	۶۷	۱۶۲	۴۰۶	۳۲۴	سربیشه
۲۹۶	۵۷۹	۱۳۸	۲۳۱	۱۰۴۲	۶۶۸	طبس
۱۶۳	۱۵۴	۱۲۶	۳۴۱	۷۴۰	۵۸۸	فردوس
۴۲۱	۸۳۹	۳۱۹	۴۷۵	۱۵۸۲	۱۱۸۲	قائنات
۱۰۳	۳۳۴	۱۸۳	۱۷۴	۶۹۱	۴۹۴	نهبندان

۱۷- آموزش _____ سالنامه آماری استان خراسان جنوبی - ۱۴۰۰

۱۳-۱۷- دانش آموزان دوره دوم متوسطه بر حسب پایه و شاخه تحصیلی و شهرستان: سال تحصیلی ۱۴۰۱-۱۴۰۰ (دنباله)

پایه دهم						شهرستان
کار و دانش		فنی و حرفه ای		متوسطه نظری		
دختر	پسر	دختر	پسر	دختر	پسر	
۹۱۶	۱۱۱۴	۱۰۳۴	۱۲۷۹	۳۷۳۵	۲۶۶۹	کل استان.....
۳۲	۲۸	۱۵	۵۸	۱۳۸	۸۷	بشرویه
۲۴۳	۶۳۱	۶۰۵	۵۷۳	۱۳۴۹	۹۹۵	بیرجند
۴۹	۸۰	۱۰	۰	۴۴	۳۰	خوسف
۷۳	۱۴۴	۳۱	۴۶	۲۴۸	۲۲۹	درمیان.....
۴۹	۱۳۰	۹	۲۴	۲۲۲	۱۵۶	زیرکوه
۲۲	۵۹	۶۷	۶۳	۱۵۱	۱۱۰	سرایان
۳۷	۸۱	۲۴	۶۹	۱۶۳	۱۱۹	سربیشه
۱۱۶	۲۱۹	۵۷	۸۸	۳۶۰	۲۱۸	طبس
۵۴	۶۲	۵۰	۱۱۹	۲۵۳	۱۷۸	فردوس
۱۸۵	۳۳۲	۱۰۵	۱۷۲	۵۵۶	۳۹۵	قائنات
۵۶	۱۱۸	۶۱	۶۷	۲۵۱	۱۵۲	نهبندان

۱۷-۱۳- دانش آموزان دوره دوم متوسطه بر حسب پایه و شاخه تحصیلی و شهرستان: سال تحصیلی ۱۴۰۱-۱۴۰۰ (دنباله)

پایه یازدهم						شهرستان
کار و دانش		فنی و حرفه ای		متوسطه نظری		
دختر	پسر	دختر	پسر	دختر	پسر	
۷۰۲	۱۴۷۸	۸۴۸	۱۱۶۳	۳۵۷۲	۲۷۲۰	کل استان.....
۲۷	۳۳	۰	۵۸	۱۲۷	۹۶	بشرویه
۱۵۷	۴۱۳	۴۹۹	۵۶۱	۱۲۷۸	۹۶۲	بیرجند
۶۴	۷۲	۱۱	۰	۵۳	۴۶	خوسف
۶۸	۱۰۸	۳۳	۲۳	۲۸۲	۲۲۲	درمیان.....
۴۱	۸۷	۹	۲۹	۲۰۱	۱۳۹	زیرکوه
۱۵	۳۸	۲۹	۴۸	۱۷۸	۱۲۸	سرایان
۱۷	۸۰	۲۳	۴۴	۱۳۱	۹۷	سربیشه
۹۸	۱۸۰	۳۹	۷۷	۳۴۳	۲۳۴	طبس
۴۷	۶۳	۳۴	۱۱۲	۲۳۷	۱۹۸	فردوس
۱۳۹	۲۸۳	۱۲۱	۱۵۲	۵۲۴	۴۱۷	قائنات
۲۹	۱۲۱	۵۰	۵۹	۲۱۸	۱۸۱	نهبندان

۱۷- آموزش _____ سالنامه آماری استان خراسان جنوبی -۱۴۰۰

۱۷-۱۳- دانش آموزان دوره دوم متوسطه بر حسب پایه و شاخه تحصیلی و شهرستان: سال تحصیلی ۱۴۰۰-۱۴۰۱ (دنباله)

پایه دوازدهم						شهرستان
کار و دانش		فنی و حرفه ای		متوسطه نظری		
دختر	پسر	دختر	پسر	دختر	پسر	
۶۱۶	۱۴۰۰	۸۲۸	۱۰۲۶	۳۵۳۶	۲۶۸۸	کل استان.....
۳۶	۱۴	۰	۶۹	۱۵۵	۱۰۷	بشرویه
۱۴۱	۴۵۹	۴۸۴	۴۴۸	۱۲۸۸	۹۷۴	بیرجند
۴۳	۹۳	۱۵	۰	۵۱	۴۳	خوسف
۴۸	۹۲	۳۰	۳۱	۲۳۲	۲۱۹	درمیان.....
۴۵	۹۵	۷	۳۱	۱۸۵	۱۵۲	زیرکوه
۱۰	۴۷	۲۳	۲۳	۲۰۰	۱۲۶	سرایان
۳۴	۷۲	۲۰	۴۹	۱۱۲	۱۰۸	سربیشه
۸۲	۱۸۰	۴۲	۶۶	۳۳۹	۲۱۶	طبس
۶۲	۲۹	۴۲	۱۱۰	۲۵۰	۲۱۲	فردوس
۹۷	۲۲۴	۹۳	۱۵۱	۵۰۲	۳۷۰	قائنات
۱۸	۹۵	۷۲	۴۸	۲۲۲	۱۶۱	نهبندان

ماخذ: اداره کل آموزش و پرورش استان خراسان جنوبی .

۱۴-۱۷- دانش‌آموزان و امکانات آموزشی دوره اول متوسطه بزرگسال

کلاس	مدرسه	دانش آموز			سال تحصیلی و شهرستان
		زن	مرد	جمع	
...۱۳۸۵-۱۳۸۶
...۱۳۹۰-۱۳۹۱
۱۸	۶	۲۵	۹۱	۱۱۶۱۳۹۵-۱۳۹۶
۴	۴	۳۴	۱۳	۴۷۱۳۹۶-۱۳۹۷
۱۱	۷	۱۷	۹۶	۱۱۳۱۳۹۷-۱۳۹۸
۱۳	۸	۱	۱۲۷	۱۲۸۱۳۹۸-۱۳۹۹
۱۲	۷	۲۰	۹۹	۱۱۹۱۳۹۹-۱۴۰۰
۱۴	۵	۱۸	۱۲۸	۱۴۶ ۱۴۰۰-۱۴۰۱
۰	۰	۰	۰	۰ بشرویه
۵	۴	۰	۵۷	۵۷ بیرجند
۲	۱	۰	۱	۱ خوسف
۰	۰	۰	۰	۰ درمیان
۱	۰	۱	۲۶	۲۷ زیرکوه
۰	۰	۰	۸	۸ سرایان
۰	۰	۰	۰	۰ سرپیشه
۴	۰	۸	۱۶	۲۴ طبس
۰	۰	۱	۶	۷ فردوس
۲	۰	۸	۱۴	۲۲ قائنات
۰	۰	۰	۰	۰ نهبندان

ماخذ - اداره کل آموزش و پرورش استان خراسان جنوبی.

۱۵-۱۷- دانش‌آموزان و امکانات آموزشی دوره دوم متوسطه بزرگسال

کلاس	مدرسه	دانش‌آموز			سال تحصیلی و شهرستان
		زن	مرد	جمع	
...۱۳۸۵-۱۳۸۶
...۱۳۹۰-۱۳۹۱
۳۶۴	۶۷	۸۹۱	۱۹۸۷	۲۸۷۸۱۳۹۵-۱۳۹۶
۳۲۸	۶۱	۵۲۲	۲۴۵۳	۲۹۷۵۱۳۹۶-۱۳۹۷
۷۱۴	۸۷	۷۸۵	۱۳۹۸	۲۱۸۳۱۳۹۷-۱۳۹۸
۳۴۸	۴۵	۴۲۲	۱۶۵۸	۲۰۸۰۱۳۹۸-۱۳۹۹
۳۴۸	۴۵	۵۵۳	۱۶۱۰	۲۱۶۳ ۱۳۹۹-۱۴۰۰
۲۱۳	۱۰۱	۲۶۸	۸۳۲	۱۱۰۰ ۱۴۰۰-۱۴۰۱
۲۲	۱۳	۱۷	۳۲	۴۹ بشرویه
۱۰۱	۱۹	۱۰۰	۴۱۳	۵۱۳ بیرجند
. خوسف
۴	۵	۲	۶۱	۶۳ درمیان
۶	۹	۶	۲۹	۳۵ زیرکوه
. سرایان
.	۹ سریشه
۳۲	۱۳	۶۹	۵۶	۱۲۵ طبس
۱۵	۱۰	۵	۷۶	۸۱ فردوس
۱۹	۱۲	۹	۱۱۹	۱۲۸ قائنات
۱۴	۱۱	۶۰	۴۶	۱۰۶ نهبندان

ماخذ - اداره کل آموزش و پرورش استان خراسان جنوبی.

۱۶-۱۷- تعداد قبول شدگان دوره ابتدایی و دوره اول متوسطه بر حسب جنس

دوره اول متوسطه			ابتدایی			سال تحصیلی و شهرستان
دختر	پسر	جمع	دختر	پسر	جمع	
... ۱۳۸۵-۱۳۸۶
۱۴۸۹۴	۱۶۵۰۶	۳۱۴۰۰	۲۷۲۸۵	۲۸۶۲۰	۵۵۹۰۵ ۱۳۹۰-۱۳۹۱
۱۶۴۶۹	۱۷۲۶۶	۳۳۷۳۵	۳۷۵۸۱	۳۸۷۳۵	۷۶۳۱۶ ۱۳۹۵-۱۳۹۶
۱۷۱۸۱	۱۸۱۵۲	۳۵۳۳۳	۴۰۵۷۸	۴۳۳۷۸	۸۳۹۵۶ ۱۳۹۶-۱۳۹۷
۱۷۰۶۸	۱۶۴۰۹	۳۳۴۷۷	۴۴۱۶۳	۴۵۵۷۷	۸۹۷۴۰ ۱۳۹۷-۱۳۹۸
۱۷۷۵۱	۱۸۷۲۴	۳۶۴۷۵	۴۴۷۳۵	۴۶۲۱۷	۹۰۹۵۲ ^(۱) ۱۳۹۸-۱۳۹۹
۶۰۳۰	۶۲۲۰	۱۲۲۵۰	۴۴۹۵۵	۴۶۱۰۹	۹۱۰۶۴ ^(۱) ۱۳۹۹-۱۴۰۰
... بشرویه
... بیرجند
... خوسف
... درمیان
... زیرکوه
... سرایان
... سریشه
... طبس
... فردوس
... قائنات
... نهبندان

(۱) ماخذ- وزارت آموزش و پرورش.
 ماخذ - اداره کل آموزش و پرورش استان خراسان جنوبی .

۱۷-۱۷- فارغ التحصیلان دوره دوم متوسطه (پایه دوازدهم) بر حسب شاخه تحصیلی و جنس

متوسطه نظری				جمع			سال تحصیلی و شهرستان
علوم تجربی		ریاضی و فیزیک		دختر	پسر	جمع	
دختر	پسر	دختر	پسر				
... ۱۳۸۵-۱۳۸۶
۱۰۰۱	۶۰۱	۳۸۰	۶۳۰	۳۱۷۹	۳۲۱۵	۶۳۹۴ ۱۳۹۰-۱۳۹۱
۱۶۵۴	۱۰۶۰	۲۵۹	۵۲۸	۳۵۵۹	۳۳۹۷	۶۹۵۶ ۱۳۹۵-۱۳۹۶
۱۵۵۳	۱۰۱۰	۲۷۰	۳۷۵	۴۱۹۴	۳۸۹۰	۸۰۸۴ ۱۳۹۶-۱۳۹۷
۱۴۵۶	۹۴۲	۱۶۴	۳۴۶	۳۷۵۶	۳۰۸۷	۶۸۴۳ ۱۳۹۷-۱۳۹۸
۱۵۴۰	۹۴۷	۱۷۲	۲۸۲	۴۳۹۵	۴۳۴۲	۸۷۳۷ ۱۳۹۸-۱۳۹۹
۱۵۴۴	۹۵۲	۱۷۵	۲۹۳	۴۴۰۶	۴۳۶۳	۸۷۶۹ ۱۳۹۹-۱۴۰۰
۷۱	۴۴	۰	۰	۱۵۴	۱۳۱	۲۸۵ بشرویه
۶۴۲	۳۹۲	۱۲۱	۱۸۳	۱۷۵۵	۱۶۵۶	۳۴۱۱ بیرجند
۲۵	۸	۰	۰	۱۱۹	۷۷	۱۹۶ خوسف
۱۰۱	۵۶	۰	۰	۳۰۵	۲۷۶	۵۸۱ درمیان
۶۹	۴۱	۰	۰	۲۰۳	۲۵۴	۴۵۷ زیرکوه
۸۶	۳۲	۰	۶	۲۰۹	۱۷۹	۳۸۸ سرایان
۴۴	۲۱	۰	۰	۱۴۱	۱۷۱	۳۱۲ سریشه
۱۴۲	۷۹	۱۲	۱۵	۴۲۴	۳۶۰	۷۸۴ طبس
۱۰۷	۱۰۱	۱۵	۴۵	۲۶۵	۴۰۶	۶۷۱ فردوس
۱۹۳	۱۳۵	۲۷	۴۴	۶۳۶	۶۵۵	۱۲۹۱ قائنات
۶۳	۴۳	۰	۰	۱۹۵	۱۹۸	۳۹۳ نهبندان

سالنامه آماری استان خراسان جنوبی-۱۴۰۰ _____ ۱۷-آموزش

۱۷-۱۷- فارغ التحصیلان دوره دوم متوسطه (پایه دوازدهم) بر حسب شاخه تحصیلی و جنس (دنباله)

کار دانش		فنی و حرفه‌ای		متوسطه نظری		سال تحصیلی و شهرستان
				علوم انسانی		
دختر	پسر	دختر	پسر	دختر	پسر	
... ۱۳۸۵-۱۳۸۶
۵۱۸	۷۰۳	۱۳۰	۵۰۱	۱۱۵۰	۷۸۰ ۱۳۹۰-۱۳۹۱
۱۵۶	۵۳۸	۹۲	۳۱۹	۱۳۳۶	۹۰۸ ۱۳۹۵-۱۳۹۶
۶۰۰	۹۵۸	۶۳۹	۷۹۵	۱۱۳۲	۷۵۲ ۱۳۹۶-۱۳۹۷
۳۹۱	۵۵۱	۴۴۰	۳۷۵	۱۳۰۵	۸۷۳ ۱۳۹۷-۱۳۹۸
۶۷۷	۱۲۸۸	۵۹۹	۸۴۳	۱۴۰۷	۹۸۲ ۱۳۹۸-۱۳۹۹
۶۷۶	۱۲۸۸	۵۹۹	۸۳۹	۱۴۱۲	۹۹۱ ۱۳۹۹-۱۴۰۰
۳۲	۴۰	۰	۲۰	۵۱	۲۷ بشرویه
۱۶۰	۳۴۳	۳۹۶	۴۴۴	۴۳۶	۲۹۴ بیرجند
۵۵	۴۹	۱۱	۰	۲۸	۲۰ خوسف
۶۴	۱۰۷	۱۷	۳۳	۱۲۳	۸۰ درمیان
۳۷	۸۲	۰	۴۲	۹۷	۸۹ زیرکوه
۲۷	۶۹	۱۸	۱۸	۷۸	۵۴ سرایان
۳۶	۷۳	۰	۱۴	۶۱	۶۳ سریشه
۸۳	۱۵۲	۳۶	۵۱	۱۵۰	۶۳ طبس
۳۰	۱۲۱	۳۲	۸۴	۸۱	۵۵ فردوس
۱۳۳	۱۸۳	۶۹	۱۱۲	۲۱۴	۱۸۱ قائنات
۱۹	۶۹	۲۰	۲۱	۹۳	۶۵ نهبندان

ماخذ- اداره کل آموزش و پرورش استان خراسان جنوبی.

۱۷-۱۸- سوادآموزان تحت پوشش دوره‌های نهضت سوادآموزی در نقاط شهری و روستایی

نقاط روستایی ^(۱)			نقاط شهری			کل			سال و دوره ^(۱)
زن	مرد	جمع	زن	مرد	جمع	زن	مرد	جمع	
دوره									
سوادآموزی									
...۱۳۸۵
۶۲۶	۳۶۳	۹۸۹	۵۸۵	۱۵۴	۷۳۹	۱۲۱۱	۵۱۷	۱۷۲۸۱۳۹۰
۶۰۲	۵۹۹	۱۲۰۱	۴۲۴	۴۱۳	۸۳۷	۱۰۲۶	۱۰۱۲	۲۰۳۸۱۳۹۵
۳۴۵	۲۷۱	۶۱۶	۲۱۰	۱۹۴	۴۰۴	۵۵۵	۴۶۵	۱۰۲۰۱۳۹۶
۳۴۰	۱۵۸	۴۹۸	۴۲۱	۲۴۰	۶۶۱	۷۶۱	۳۹۸	۱۱۵۹۱۳۹۷
۵۳۵	۲۵۳	۷۸۸	۳۷۱	۱۴۵	۵۱۶	۹۰۶	۳۹۸	۱۳۰۴۱۳۹۸
۴۶۸	۲۲۹	۶۹۷	۴۵۱	۱۵۲	۶۰۳	۹۱۹	۳۸۱	۱۳۰۰۱۳۹۹
۱۴۶	۱۲	۱۵۸	۱۶۱	۳۲	۱۹۳	۲۶۶	۸۵	۳۵۱ ۱۴۰۰
دوره انتقال									
...۱۳۸۵
...۱۳۹۰
۴۱۳	۵۷	۴۷۰	۴۸۰	۹۲	۵۷۲	۸۹۳	۱۴۹	۱۰۴۲۱۳۹۵
۴۴۷	۳۲	۴۷۹	۵۶۹	۸۴	۶۵۳	۱۰۱۶	۱۱۶	۱۱۳۲۱۳۹۶
۵۴۵	۶۵	۶۱۰	۳۶۶	۴۴	۴۱۰	۹۱۱	۱۰۹	۱۰۲۰۱۳۹۷
۳۱۸	۲۱	۳۳۹	۴۰۱	۳۱	۴۳۲	۷۱۹	۵۲	۷۷۱۱۳۹۸
۳۰۲	۱۱	۳۱۳	۴۲۶	۳۱	۴۵۷	۷۲۸	۴۲	۷۷۰۱۳۹۹
۲۳۹	۲۲	۲۶۱	۳۲۴	۵۱	۳۷۵	۵۷۳	۶۳	۶۳۶ ۱۴۰۰
دوره تحکیم									
...۱۳۸۵
۹۴۵	۲۰	۹۶۵	۹۷۸	۱۰	۹۸۸	۱۹۲۳	۳۰	۱۹۵۳۱۳۹۰
۵۲۵	۱۰۴	۶۲۹	۲۹۱	۸۰	۳۷۱	۸۱۶	۱۸۴	۱۰۰۰۱۳۹۵
۵۷۲	۷۸	۶۵۰	۲۹۵	۶۱	۳۵۶	۸۶۷	۱۳۹	۱۰۰۶۱۳۹۶
۴۵۴	۱۲	۴۶۶	۴۸۳	۵۱	۵۳۴	۹۳۷	۶۳	۱۰۰۰۱۳۹۷
۴۸۷	۸۲	۵۶۹	۲۹۹	۶۵	۳۶۴	۷۸۶	۱۴۷	۹۳۳۱۳۹۸
۴۲۴	۵۰	۴۷۴	۲۶۹	۵۷	۳۲۶	۶۹۵	۱۰۵	۸۰۰۱۳۹۹
۲۷۵	۴۱	۳۱۶	۱۹۲	۳۴	۲۲۶	۵۱۲	۳۰	۵۴۲ ۱۴۰۰

(۱) از سال ۱۳۹۰ نظام آموزشی به دوره‌های سوادآموزی، انتقال و تحکیم تغییر یافت.
 (۲) شامل اطلاعات مربوط به عشایر تحت پوشش نهضت سوادآموزی نیز می‌باشد.
 ماخذ- اداره کل آموزش و پرورش خراسان جنوبی.

۱۷-۱۹- قبول شدگان دوره‌های^(۱) نهضت سوادآموزی بر حسب جنس

سواد آموزی		جمع			سال
زن	مرد	زن	مرد	مرد و زن	
...	...	۹۹۰۱	۱۷۴۰	۱۱۶۴۱۱۳۸۵
۹۳۰	۲۸۳	۲۸۵۲	۳۱۳	۳۱۶۵۱۳۹۰
۴۰۶	۳۳۷	۱۱۷۹	۴۶۱	۱۶۴۰۱۳۹۵
۲۷۶	۱۸۹	۱۳۶۱	۳۷۲	۱۷۳۳۱۳۹۶
۷۶۱	۳۹۸	۲۶۰۹	۵۷۰	۳۱۷۹۱۳۹۷
۳۰۹	۹۰	۹۲۸	۱۹۹	۱۱۲۷۱۳۹۸
۷۷۲	۲۷۸	۲۳۵۸	۴۸۰	۲۸۳۸ ۱۳۹۹

تحکیم		انتقال		سال
زن	مرد	زن	مرد	
...۱۳۸۵
۱۹۲۲	۳۰۱۳۹۰
۳۰۳	۵۶	۴۷۰	۶۸۱۳۹۵
۵۰۵	۱۰۱	۵۸۰	۸۲۱۳۹۶
۹۳۷	۶۳	۹۱۱	۱۰۹۱۳۹۷
۲۹۴	۷۳	۳۲۵	۳۶۱۳۹۸
۸۳۵	۱۴۶	۷۵۱	۵۶ ۱۳۹۹

(۱) از سال ۱۳۹۰ نظام آموزشی به دوره های سواد آموزی، انتقال و تحکیم تغییر یافت. ماخذ- اداره کل آموزش و پرورش خراسان جنوبی .

۲۰-۱۷- آموزشگران دانشگاهی تمام وقت موسسات آموزش عالی^(۱) بر حسب جنس

سال تحصیلی و شهرستان	مرد و زن	مرد	زن
۸۶ - ۱۳۸۵	۲۲۳۵
۱۳۹۰ - ۱۳۹۱	۳۴۹۴
۱۳۹۵-۱۳۹۶	۱۰۲۱	۷۸۸	۲۳۳
۱۳۹۶-۱۳۹۷	۱۱۱۷	۸۰۹	۳۰۸
۱۳۹۷-۱۳۹۸ ^(۲)	۱۱۰۰	۷۹۶	۳۰۴
۱۳۹۸-۱۳۹۹ ^(۲)	۱۱۰۹	۷۹۷	۳۱۲
۱۳۹۹-۱۴۰۰ ^(۳)	۸۳۷	۵۸۱	۲۵۶
۱۴۰۰-۱۴۰۱ ^(۴)	۱۰۸۰	۷۳۸	۳۴۲
بشرویه	۲	۱	۱
بیرجند	۸۱۲	۵۳۷	۲۷۵
خوسف	۳	۲	۱
درمیان	۲	۱	۱
زیرکوه	۲	۲	۰
سرایان	۵	۴	۱
سربیشه	۱	۱	۰
طبس	۱۲	۹	۳
فردوس	۲۶	۲۰	۶
قائات	۳۹	۳۲	۷
نهبندان	۶	۳	۳

(۱) آمار دانشگاه آزاد را شامل می‌شود.

(۲) دانشگاه آزاد اسلامی علاوه بر پیگیری های متعدد آمار آموزشگران دانشگاهی سال های تحصیلی ۹۷-۱۳۹۶ و ۹۸-۱۳۹۷ ارسال نکرده است، برای حفظ جامعیت اطلاعات از آمار سال تحصیلی ۹۶-۱۳۹۵ استفاده شده است.

(۳) فاقد آمار دانشگاه آزاد است.

(۴) اطلاعات دانشگاه آزاد اسلامی در سرجمع لحاظ شده است ولی اطلاعات آن دانشگاه به تفکیک واحد ارائه نشده است.

ماخذ - وزارت علوم، تحقیقات و فناوری. موسسه پژوهش و برنامه ریزی آموزش عالی.

۲۱-۱۷-آموزشگران دانشگاهی تمام وقت موسسات آموزش عالی^(۱) بر حسب مرتبه علمی

آموزشگران دانشگاهی غیر هیأت علمی	هیأت علمی					جمع	سال تحصیلی و شهرستان
	مربی آموزشیار	مربی	استادیار	دانشیار	استاد		
۱۷۳۱	۱۸	۳۰۷	۱۶۳	۱۴	۲	۲۲۳۵ ۱۳۸۵-۱۳۸۶
۲۵۹۸	۵۶	۳۹۵	۳۸۹	۵۲	۴	۳۴۹۴ ۱۳۹۰-۱۳۹۱
۷۷	۲	۳۲۴	۴۶۵	۱۲۰	۳۳	۱۰۲۱ ۱۳۹۵-۱۳۹۶
۵۰	۱	۳۶۷	۵۰۲	۱۵۶	۴۱	۱۱۱۷ ۱۳۹۶-۱۳۹۷
۹	۱	۳۴۰	۵۵۱	۱۵۹	۴۰	۱۱۰۰ ۱۳۹۷-۱۳۹۸ ^(۲)
۱۳	۲	۳۳۱	۵۵۱	۱۶۲	۵۰	۱۱۰۹ ۱۳۹۸-۱۳۹۹ ^(۲)
۵	۱	۱۹۱	۴۴۸	۱۵۱	۴۱	۸۳۷ ۱۳۹۹-۱۴۰۰ ^(۳)
۲۷	۱	۲۴۷	۵۶۵	۱۸۱	۶۰	۱۰۸۰ ۱۴۰۰-۱۴۰۱ ^(۴)
۰	۰	۱	۱	۰	۰	۲ بشرویه
۲۴	۰	۱۲۶	۴۳۴	۱۷۰	۵۸	۸۱۲ بیرجند
۰	۰	۳	۰	۰	۰	۳ خوسف
۰	۰	۱	۱	۰	۰	۲ درمیان
۰	۰	۱	۱	۰	۰	۲ زیرکوه
۱	۱	۲	۱	۱	۰	۵ سرایان
۰	۰	۰	۱	۰	۰	۱ سربیشه
۰	۰	۸	۴	۰	۰	۱۲ طبس
۱	۰	۱۲	۱۲	۱	۰	۲۶ فردوس
۱	۰	۱۲	۲۴	۲	۰	۳۹ قائنات
۰	۰	۴	۲	۰	۰	۶ نهبندان

(۱) آمار دانشگاه آزاد را شامل می‌شود.

(۲) دانشگاه آزاد اسلامی علاوه بر پیگیری های متعدد آمار آموزشگران دانشگاهی سال های تحصیلی ۹۷-۱۳۹۶ و ۹۸-۱۳۹۷ ارسال نکرده است، برای حفظ جامعیت اطلاعات از آمار سال تحصیلی ۹۶-۱۳۹۵ استفاده شده است.

(۳) فاقد آمار دانشگاه آزاد است.

(۴) اطلاعات دانشگاه آزاد اسلامی در سرجمع لحاظ شده است ولی اطلاعات آن دانشگاه به تفکیک واحد ارائه نشده است.

ماخذ - وزارت علوم، تحقیقات و فناوری. موسسه پژوهش و برنامه ریزی آموزش عالی.

۲۲-۱۷- ثبت نام شدگان جدید دوره‌های مختلف تحصیلی موسسات آموزش عالی^(۱) بر حسب

گروه عمده رشته تحصیلی و جنس

کارشناسی (لیسانس)			کاردانی (فوق دیپلم)			جمع کل			سال تحصیلی و گروه عمده رشته تحصیلی
زن	مرد	جمع	زن	مرد	جمع	زن	مرد	جمع	
۲۴۹۶	۲۴۰۵	۴۹۰۱	۲۲۳۴	۲۴۱۹	۴۶۵۳	۴۸۹۰	۴۹۷۶	۹۸۶۶ ۱۳۸۵-۱۳۸۶ ^(۲)
۵۱۹۸	۵۲۰۴	۱۰۴۰۲	۱۱۷۱	۱۸۶۷	۳۰۳۸	۷۱۸۸	۷۸۳۷	۱۵۰۲۵ ۱۳۹۰ - ۱۳۹۱
۳۲۸۹	۳۹۶۸	۷۲۵۷	۱۰۰۵	۲۲۱۳	۳۲۱۸	۵۷۳۱	۸۰۱۰	۱۳۷۴۱ ۱۳۹۵-۱۳۹۶
۳۴۴۴	۳۹۰۵	۷۳۴۹	۱۳۰۲	۲۲۱۵	۳۵۱۷	۵۷۷۴	۷۴۲۱	۱۳۱۹۵ ۱۳۹۶-۱۳۹۷
۳۴۷۱	۳۷۵۰	۷۲۲۱	۳۵۴	۶۵۴	۱۰۰۸	۴۹۱۰	۵۶۰۵	۱۰۵۱۵ ۱۳۹۷-۱۳۹۸
۳۹۸۳	۳۹۲۱	۷۹۰۴	۹۳۴	۱۳۶۲	۲۲۹۶	۵۷۹۹	۶۳۵۰	۱۲۱۴۹ ۱۳۹۸-۱۳۹۹
۲۹۸۳	۲۹۱۲	۵۸۹۵	۵۳۵	۱۱۵۲	۱۶۸۷	۴۳۴۲	۴۸۹۸	۹۲۴۰ ۱۳۹۹-۱۴۰۰ ^(۳)
۴۰۵۱	۳۹۴۶	۷۹۹۷	۹۹۵	۱۲۷۴	۲۲۶۹	۶۰۹۸	۶۴۱۸	۱۲۵۱۶ ۱۴۰۰-۱۴۰۱
۴۲۹	۲۲۵	۶۵۴	۳۸	۷۵	۱۱۳	۶۹۹	۴۶۹	۱۱۶۸ پزشکی
۲۴۶۷	۱۹۶۵	۴۴۳۲	۵۱۸	۴۳۰	۹۴۸	۳۵۴۹	۲۹۲۴	۶۴۷۳ علوم انسانی
۲۷۱	۱۲۴	۳۹۵	.	.	.	۳۷۵	۱۶۵	۵۴۰ علوم پایه
۴۳۸	۱۴۵۹	۱۸۹۷	۲۰۷	۷۰۶	۹۱۳	۷۱۱	۲۵۳۵	۳۲۴۶ فنی و مهندسی
۱۶۳	۱۲۶	۲۸۹	۸	۱۰	۱۸	۲۲۹	۲۰۸	۴۳۷ کشاورزی و دامپزشکی
۲۸۳	۴۷	۳۳۰	۲۲۴	۵۳	۲۷۷	۵۳۵	۱۱۷	۶۵۲ هنر

۲۲-۱۷- ثبت نام شدگان جدید دوره‌های مختلف تحصیلی موسسات آموزش عالی^(۱) بر حسب گروه عمده رشته تحصیلی و جنس (دنباله)

دکترای تخصصی			دکترای حرفه‌ای			کارشناسی ارشد (فوق لیسانس)			سال تحصیلی و گروه عمده رشته تحصیلی
زن	مرد	جمع	زن	مرد	جمع	زن	مرد	جمع	
۱	۲	۳	۲۷	۳۴	۶۱	۱۳۲	۱۱۶	۲۴۸ ^(۲) ۱۳۸۵-۱۳۸۶
۱۷	۴۰	۵۷	۵۷	۳۶	۹۳	۷۴۵	۶۹۰	۱۴۳۵ ۱۳۹۰ - ۱۳۹۱
۱۳۷	۱۸۰	۳۱۷	۷۵	۷۱	۱۴۶	۱۲۲۵	۱۵۷۸	۲۸۰۳ ۱۳۹۵-۱۳۹۶
۱۱۴	۱۲۴	۲۳۸	۸۹	۸۴	۱۷۳	۸۲۵	۱۰۹۳	۱۹۱۸ ۱۳۹۶-۱۳۹۷
۱۳۳	۱۸۰	۳۱۳	۹۰	۸۹	۱۷۹	۸۶۲	۹۳۲	۱۷۹۴ ۱۳۹۷-۱۳۹۸
۹۱	۱۳۶	۲۲۷	۸۸	۷۹	۱۶۷	۷۰۳	۸۵۲	۱۵۵۵ ۱۳۹۸-۱۳۹۹
۹۶	۹۷	۱۹۳	۱۴۲	۱۳۰	۲۷۲	۵۸۶	۶۰۷	۱۱۹۳ ^(۳) ۱۳۹۹-۱۴۰۰
۱۲۸	۱۳۳	۲۶۱	۱۰۱	۱۰۷	۲۰۸	۸۲۳	۹۵۸	۱۷۸۱ ۱۴۰۰-۱۴۰۱
۲۱	۲۲	۴۳	۱۰۱	۱۰۷	۲۰۸	۱۱۰	۴۰	۱۵۰ پزشکی
۴۰	۴۸	۸۸	۰	۰	۰	۵۲۴	۴۸۱	۱۰۰۵ علوم انسانی
۳۲	۱۴	۴۶	۰	۰	۰	۷۲	۲۷	۹۹ علوم پایه
۲۰	۳۴	۵۴	۰	۰	۰	۴۶	۳۳۶	۳۸۲ فنی و مهندسی
۱۴	۱۱	۲۵	۰	۰	۰	۴۴	۶۱	۱۰۵ کشاورزی و دامپزشکی
۱	۴	۵	۰	۰	۰	۲۷	۱۳	۴۰ هنر

(۱) آمار دانشگاه آزاد اسلامی را به استثنای سال تحصیلی ۸۶-۱۳۸۵ شامل می‌شود.

(۲) آمار دانشگاه جامع علمی کاربردی را شامل نمی‌شود.

(۳) فاقد آمار دانشگاه آزاد است.

ماخذ - وزارت علوم، تحقیقات و فناوری. موسسه پژوهش و برنامه ریزی آموزش عالی.

۲۳-۱۷- ثبت نام شدگان جدید دوره‌های مختلف تحصیلی موسسات آموزش عالی^(۱) به تفکیک نوع وابستگی به دستگاه اجرایی بر حسب جنس

کارشناسی (لیسانس)			کاردانی (فوق دیپلم)			جمع کل			سال تحصیلی و
زن	مرد	مردوزن	زن	مرد	جمع	زن	مرد	مردوزن	دانشگاه /موسسه آموزش عالی
۲۴۹۶	۲۴۰۵	۴۹۰۱	۲۲۳۴	۲۴۱۹	۴۶۵۳	۴۸۹۰	۴۹۷۶	۹۸۶۶ ۱۳۸۵-۱۳۸۶ ^(۲)
۵۱۹۸	۵۲۰۴	۱۰۴۰۲	۱۱۷۱	۱۸۶۷	۳۰۳۸	۷۱۸۸	۷۸۳۷	۱۵۰۲۵ ۱۳۹۰ - ۱۳۹۱
۳۲۸۹	۳۹۶۸	۷۲۵۷	۱۰۰۵	۲۲۱۳	۳۲۱۸	۵۷۳۱	۸۰۱۰	۱۳۷۴۱ ۱۳۹۵-۱۳۹۶
۳۴۴۴	۳۹۰۵	۷۳۴۹	۱۳۰۲	۲۲۱۵	۳۵۱۷	۵۷۷۴	۷۴۲۱	۱۳۱۹۵ ۱۳۹۶-۱۳۹۷
۳۴۷۱	۳۷۵۰	۷۲۲۱	۳۵۴	۶۵۴	۱۰۰۸	۴۹۱۰	۵۶۰۵	۱۰۵۱۵ ۱۳۹۷-۱۳۹۸
۳۹۸۳	۳۹۲۱	۷۹۰۴	۹۳۴	۱۳۶۲	۲۲۹۶	۵۷۹۹	۶۳۵۰	۱۲۱۴۹ ۱۳۹۸-۱۳۹۹
۲۹۸۳	۲۹۱۲	۵۸۹۵	۵۳۵	۱۱۵۲	۱۶۸۷	۴۳۴۲	۴۸۹۸	۹۲۴۰ ۱۳۹۹-۱۴۰۰ ^(۳)
۴۰۵۱	۳۹۴۶	۷۹۹۷	۹۹۵	۱۲۷۴	۲۲۶۹	۶۰۹۸	۶۴۱۸	۱۲۵۱۶ ۱۴۰۰-۱۴۰۱
۱۴۵۹	۱۴۴۲	۲۹۰۱	.	.	.	۱۸۷۱	۲۰۶۳	۳۹۳۴	دانشگاه‌ها و موسسات آموزش عالی وزارت علوم، تحقیقات و فناوری
۷۴۹	۴۹۷	۱۲۴۶	.	.	.	۷۸۰	۵۱۶	۱۲۹۶ دانشگاه پیام نور
۶۵	۲۵۰	۳۱۵	۷۱	۲۳۹	۳۱۰	۱۳۶	۴۸۹	۶۲۵ دانشگاه جامع علمی و کاربردی
۲۳۷	۱۸۹	۴۲۶	۷۳۳	۷۶۶	۱۴۹۹	۹۷۰	۹۵۵	۱۹۲۵ دانشگاه فنی و حرفه‌ای
۴۳۳	۴۷۴	۹۰۷	.	.	.	۴۳۳	۴۷۴	۹۰۷ دانشگاه فرهنگیان
۳۲۷	۱۸۰	۵۰۷	۲۴	۶۳	۸۷	۴۹۱	۳۸۰	۸۷۱	وزارت بهداشت، درمان و آموزش پزشکی
. دانشگاه‌ها و موسسات آموزش عالی سایر
۷۶۳	۸۵۵	۱۶۱۸	۱۵۹	۱۸۳	۳۴۲	۱۳۹۰	۱۴۵۵	۲۸۴۵ دستگاه‌های اجرایی
۱۸	۵۹	۷۷	۸	۲۳	۳۱	۲۷	۸۶	۱۱۳ دانشگاه آزاد اسلامی
								 مؤسسات آموزش عالی غیر دولتی-غیر انتفاعی..

سالنامه آماری استان خراسان جنوبی - ۱۴۰۰ _____ ۱۷-آموزش

۲۳-۱۷- ثبت نام شدگان جدید دوره‌های مختلف تحصیلی موسسات آموزش عالی^(۱) به تفکیک نوع وابستگی به دستگاه اجرایی بر حسب جنس (دنباله)

دکترای تخصصی			دکترای حرفه‌ای			کارشناسی ارشد (فوق لیسانس)			سال تحصیلی و نوع وابستگی به دستگاه اجرایی
زن	مرد	جمع	زن	مرد	جمع	زن	مرد	جمع	
۱	۲	۳	۲۷	۳۴	۶۱	۱۳۲	۱۱۶	۲۴۸	۱۳۸۶-۱۳۸۵ ^(۲)
۱۷	۴۰	۵۷	۵۷	۳۶	۹۳	۷۴۵	۶۹۰	۱۴۳۵	۱۳۹۱ - ۱۳۹۰
۱۳۷	۱۸۰	۳۱۷	۷۵	۷۱	۱۴۶	۱۲۲۵	۱۵۷۸	۲۸۰۳	۱۳۹۶-۱۳۹۵
۱۱۴	۱۲۴	۲۳۸	۸۹	۸۴	۱۷۳	۸۲۵	۱۰۹۳	۱۹۱۸	۱۳۹۷-۱۳۹۶
۱۳۳	۱۸۰	۳۱۳	۹۰	۸۹	۱۷۹	۸۶۲	۹۳۲	۱۷۹۴	۱۳۹۸-۱۳۹۷
۹۱	۱۳۶	۲۲۷	۸۸	۷۹	۱۶۷	۷۰۳	۸۵۲	۱۵۵۵	۱۳۹۹-۱۳۹۸
۹۶	۹۷	۱۹۳	۱۴۲	۱۳۰	۲۷۲	۵۸۶	۶۰۷	۱۱۹۳	۱۴۰۰-۱۳۹۹ ^(۳)
۱۲۸	۱۳۳	۲۶۱	۱۰۱	۱۰۷	۲۰۸	۸۲۳	۹۵۸	۱۷۸۱	۱۴۰۱-۱۴۰۰
۶۸	۶۳	۱۳۱	۰	۰	۰	۳۴۴	۵۵۸	۹۰۲	دانشگاهها و موسسات آموزش عالی وزارت علوم، تحقیقات و فناوری
۰	۰	۰	۰	۰	۰	۳۱	۱۹	۵۰	دانشگاه پیام نور
۰	۰	۰	۰	۰	۰	۰	۰	۰	دانشگاه جامع علمی و کاربردی
۰	۰	۰	۰	۰	۰	۰	۰	۰	دانشگاه فنی و حرفه ای
۰	۰	۰	۰	۰	۰	۰	۰	۰	دانشگاه فرهنگیان
۱۵	۱۸	۳۳	۱۰۱	۱۰۷	۲۰۸	۲۴	۱۲	۳۶	وزارت بهداشت، درمان و آموزش پزشکی
۰	۰	۰	۰	۰	۰	۰	۰	۰	دانشگاهها و موسسات آموزش عالی سایر دستگاه‌های اجرایی
۴۵	۵۲	۹۷	۰	۰	۰	۴۲۳	۳۶۵	۷۸۸	دانشگاه آزاد اسلامی ...
۰	۰	۰	۰	۰	۰	۱	۴	۵	مؤسسات آموزش عالی غیردولتی - غیرانتفاعی

(۱) آمار دانشگاه آزاد اسلامی را به استثنای سال تحصیلی ۸۶-۱۳۸۵ شامل می شود.

(۲) آمار دانشگاه جامع علمی کاربردی را شامل نمی شود.

(۳) فاقد آمار دانشگاه آزاد است.

ماخذ - وزارت علوم، تحقیقات و فناوری. موسسه پژوهش و برنامه ریزی آموزش عالی.

۲۴-۱۷- ثبت نام شدگان جدید دوره‌های مختلف تحصیلی موسسات آموزش عالی^(۱) بر حسب جنس و شهرستان

کارشناسی (لیسانس)			کاردانی (فوق دیپلم)			جمع کل			سال تحصیلی و شهرستان
زن	مرد	جمع	زن	مرد	جمع	زن	مرد	جمع	
۲۴۹۶	۲۴۰۵	۴۹۰۱	۲۲۳۴	۲۴۱۹	۴۶۵۳	۴۸۹۰	۴۹۷۶	۹۸۶۶ ۱۳۸۵-۱۳۸۶ ^(۲)
۵۱۹۸	۵۲۰۴	۱۰۴۰۲	۱۱۷۱	۱۸۶۷	۳۰۳۸	۷۱۸۸	۷۸۳۷	۱۵۰۲۵ ۱۳۹۰ - ۱۳۹۱
۳۲۸۹	۳۹۶۸	۷۲۵۷	۱۰۰۵	۲۲۱۳	۳۲۱۸	۵۷۳۱	۸۰۱۰	۱۳۷۴۱ ۱۳۹۵-۱۳۹۶
۳۴۴۴	۳۹۰۵	۷۳۴۹	۱۳۰۲	۲۲۱۵	۳۵۱۷	۵۷۷۴	۷۴۲۱	۱۳۱۹۵ ۱۳۹۶-۱۳۹۷
۳۴۷۱	۳۷۵۰	۷۲۲۱	۳۵۴	۶۵۴	۱۰۰۸	۴۹۱۰	۵۶۰۵	۱۰۵۱۵ ۱۳۹۷-۱۳۹۸
۳۹۸۳	۳۹۲۱	۷۹۰۴	۹۳۴	۱۳۶۲	۲۲۹۶	۵۷۹۹	۶۳۵۰	۱۲۱۴۹ ۱۳۹۸-۱۳۹۹
۲۹۸۳	۲۹۱۲	۵۸۹۵	۵۳۵	۱۱۵۲	۱۶۸۷	۴۳۴۲	۴۸۹۸	۹۲۴۰ ۱۴۰۰-۱۳۹۹ ^(۳)
۴۰۵۱	۳۹۴۶	۷۹۹۷	۹۹۵	۱۳۷۴	۲۳۶۹	۶۰۹۸	۶۴۱۸	۱۲۵۱۶ ۱۴۰۰-۱۴۰۱
۸	۱۳	۲۱	۷	۱۲	۱۹	۱۵	۲۵	۴۰ بشرویه
۲۲۶۲	۲۲۷۹	۴۵۴۱	۶۷۵	۷۵۲	۱۴۲۷	۳۵۰۷	۳۷۸۴	۷۲۹۱ بیرجند
. خوسف
۳۷	۶۲	۹۹	۴	۳۴	۳۸	۴۱	۹۶	۱۳۷ درمیان
۳۸	۴۴	۸۲	.	.	.	۳۸	۴۴	۸۲ زیرکوه
۲۰	۱۱	۳۱	.	.	.	۲۰	۱۱	۳۱ سرایان
. سریشه
۱۶۰	۱۳۰	۲۹۰	۵۳	۱۲۶	۱۷۹	۲۱۳	۲۵۶	۴۶۹ طبس
۳۸۱	۲۶۵	۶۴۶	۱۲	۸۷	۹۹	۴۰۴	۳۶۰	۷۶۴ فردوس
۳۴۳	۲۵۲	۵۹۵	۷۱	۴۰	۱۱۱	۴۱۷	۳۱۲	۷۲۹ قائنات
۳۹	۳۵	۷۴	۱۴	۴۰	۵۴	۵۳	۷۵	۱۲۸ نهبندان

سالنامه آماری استان خراسان جنوبی-۱۴۰۰ _____ ۱۷-آموزش

۲۴-۱۷- ثبت نام شدگان جدید دوره های مختلف تحصیلی موسسات آموزش عالی^(۱) بر حسب جنس و شهرستان (دنباله)

دکترای تخصصی			دکترای حرفه ای			کارشناسی ارشد (فوق لیسانس)			سال تحصیلی و شهرستان
زن	مرد	جمع	زن	مرد	جمع	زن	مرد	جمع	
۱	۲	۳	۲۷	۳۴	۶۱	۱۳۲	۱۱۶	۲۴۸ ۱۳۸۵-۱۳۸۶ ^(۲)
۱۷	۴۰	۵۷	۵۷	۳۶	۹۳	۷۴۵	۶۹۰	۱۴۳۵ ۱۳۹۰ - ۱۳۹۱
۱۳۷	۱۸۰	۳۱۷	۷۵	۷۱	۱۴۶	۱۲۲۵	۱۵۷۸	۲۸۰۳ ۱۳۹۵-۱۳۹۶
۱۱۴	۱۲۴	۲۳۸	۸۹	۸۴	۱۷۳	۸۲۵	۱۰۹۳	۱۹۱۸ ۱۳۹۶-۱۳۹۷
۱۳۳	۱۸۰	۳۱۳	۹۰	۸۹	۱۷۹	۸۶۲	۹۳۲	۱۷۹۴ ۱۳۹۷-۱۳۹۸
۹۱	۱۳۶	۲۲۷	۸۸	۷۹	۱۶۷	۷۰۳	۸۵۲	۱۵۵۵ ۱۳۹۸-۱۳۹۹
۹۶	۹۷	۱۹۳	۱۴۲	۱۳۰	۲۷۲	۵۸۶	۶۰۷	۱۱۹۳ ۱۳۹۹-۱۴۰۰ ^(۳)
۱۲۸	۱۳۳	۲۶۱	۱۰۱	۱۰۷	۲۰۸	۸۲۳	۹۵۸	۱۷۸۱ ۱۴۰۰-۱۴۰۱ ^(۴)
.	بشرویه
۸۳	۸۱	۱۶۴	۱۰۱	۱۰۷	۲۰۸	۳۸۶	۵۶۵	۹۵۱	بیرجند.....
.	خوسف.....
.	درمیان.....
.	زیرکوه
.	سرایان.....
.	سربیشه.....
.	طیس.....
.	۱۱	۸	۱۹	فردوس.....
.	۳	۲۰	۲۳	قائبات.....
.	نهبندان.....

(۱) آمار دانشگاه آزاد اسلامی را به استثنای سال تحصیلی ۸۶-۱۳۸۵ شامل می شود.

(۲) آمار دانشگاه جامع علمی کاربردی را شامل نمی شود.

(۳) فاقد آمار دانشگاه آزاد است.

(۴) اطلاعات دانشگاه آزاد اسلامی در سرجمع لحاظ شده است ولی اطلاعات آن دانشگاه به تفکیک واحد ارائه نشده است.

ماخذ - وزارت علوم، تحقیقات و فناوری. موسسه پژوهش و برنامه ریزی آموزش عالی.

۲۵-۱۷- دانشجویان دوره‌های مختلف تحصیلی موسسات آموزش عالی^(۱) بر حسب گروه

عمده رشته تحصیلی و جنس

کارشناسی (لیسانس)			کاردانی (فوق دیپلم)			جمع کل			سال تحصیلی و گروه عمده رشته تحصیلی
زن	مرد	جمع	زن	مرد	جمع	زن	مرد	جمع	
۸۰۲۹	۸۳۱۴	۱۶۳۴۳	۳۳۵۶	۳۹۰۷	۷۲۶۳	۱۱۸۰۸	۱۲۷۵۲	۲۴۵۶۰ ۱۳۸۵-۱۳۸۶ ^(۲)
۱۸۱۱۲	۱۶۲۹۵	۳۴۴۰۷	۲۹۹۶	۵۰۹۸	۸۰۹۴	۲۲۹۸۷	۲۳۳۰۵	۴۶۲۹۲ ۱۳۹۰ - ۱۳۹۱
۱۳۰۴۰	۱۳۷۲۴	۲۶۷۶۴	۲۱۴۸	۵۷۰۶	۷۸۵۴	۱۹۶۱۲	۲۴۸۶۰	۴۴۴۷۲ ۱۳۹۵-۱۳۹۶
۱۳۰۰۸	۱۳۴۲۰	۲۶۴۲۸	۲۸۸۶	۵۶۱۷	۸۵۰۳	۱۹۸۴۳	۲۴۰۹۱	۴۳۹۳۴ ۱۳۹۶-۱۳۹۷
۱۲۹۵۰	۱۳۳۳۰	۲۶۲۸۰	۱۸۱۷	۳۵۰۰	۵۳۱۷	۱۹۱۹۷	۲۲۰۸۱	۴۱۲۷۸ ۱۳۹۷-۱۳۹۸
۱۵۱۶۹	۱۴۱۵۲	۲۹۳۲۱	۱۹۲۱	۳۲۱۹	۵۱۴۰	۲۱۰۹۴	۲۲۰۵۰	۴۳۱۴۴ ۱۳۹۸-۱۳۹۹
۱۲۱۶۹	۱۰۸۸۰	۲۳۰۴۹	۱۳۱۳	۲۲۷۵	۳۵۸۸	۱۶۳۸۲	۱۶۰۶۲	۳۲۴۴۴ ۱۴۰۰-۱۳۹۹ ^(۳)
۱۳۸۰۲	۱۲۳۵۹	۲۶۱۶۱	۲۰۸۱	۲۹۰۰	۴۹۸۱	۲۰۱۳۴	۲۰۲۰۱	۴۰۳۳۵ ۱۴۰۰-۱۴۰۱
۲۰۴۵	۱۰۶۹	۳۱۱۴	۶۷	۱۶۹	۲۳۶	۳۵۲۲	۲۲۹۸	۵۸۲۰ پزشکی
۷۶۳۶	۵۱۳۴	۱۲۷۷۰	۱۱۴۷	۱۰۸۸	۲۲۳۵	۱۰۴۹۶	۷۸۸۲	۱۸۳۷۸ علوم انسانی
۹۶۸	۴۳۸	۱۴۰۶	.	.	.	۱۴۳۲	۱۱۱۷	۲۵۴۹ علوم پایه
۱۸۵۷	۵۲۷۲	۷۱۲۹	۴۰۵	۱۵۱۶	۱۹۲۱	۲۵۶۰	۷۹۰۳	۱۰۴۶۳ فنی و مهندسی
۵۱۵	۳۰۴	۸۱۹	۱۳	۲۵	۳۸	۷۸۸	۶۶۹	۱۴۵۷ کشاورزی و دامپزشکی
۷۸۱	۱۴۲	۹۲۳	۴۴۹	۱۰۲	۵۵۱	۱۳۳۶	۳۳۲	۱۶۶۸ هنر

۱۷-۲۵- دانشجویان دوره‌های مختلف تحصیلی موسسات آموزش عالی^(۱) بر حسب گروه عمده رشته تحصیلی و جنس (دنباله)

دکترای تخصصی			دکترای حرفه ای			کارشناسی ارشد (فوق لیسانس)			سال تحصیلی و گروه عمده رشته تحصیلی
زن	مرد	جمع	زن	مرد	جمع	زن	مرد	جمع	
۱	۲	۳	۱۰۷	۲۳۶	۳۴۳	۳۱۵	۲۹۳	۶۰۸	۱۳۸۵-۱۳۸۶ ^(۲)
۳۸	۹۰	۱۲۸	۲۸۳	۱۷۶	۴۵۹	۱۵۵۸	۱۶۴۶	۳۲۰۴	۱۳۹۰ - ۱۳۹۱.....
۳۱۰	۵۱۷	۸۲۷	۴۸۹	۳۷۹	۸۶۸	۳۶۲۵	۴۵۳۴	۸۱۵۹	۱۳۹۵-۱۳۹۶.....
۴۰۵	۶۱۰	۱۰۱۵	۵۴۵	۴۳۲	۹۷۷	۲۹۹۹	۴۰۱۲	۷۰۱۱	۱۳۹۶-۱۳۹۷.....
۵۳۹	۷۷۱	۱۳۱۰	۵۸۵	۴۹۴	۱۰۷۹	۳۳۰۶	۳۹۸۶	۷۲۹۲	۱۳۹۷-۱۳۹۸.....
۵۳۳	۷۲۴	۱۲۵۷	۵۹۸	۵۲۷	۱۱۲۵	۲۸۷۳	۳۴۲۸	۶۳۰۱	۱۳۹۸-۱۳۹۹.....
۳۸۵	۴۳۹	۸۲۴	۶۸۱	۶۱۸	۱۲۹۹	۱۸۳۴	۱۸۵۰	۳۶۸۴	۱۴۰۰-۱۳۹۹ ^(۳)
۶۰۸	۷۲۲	۱۳۳۰	۷۴۴	۷۰۷	۱۴۵۱	۲۸۹۹	۳۵۱۳	۶۴۱۲	۱۴۰۰-۱۴۰۱.....
۱۷۲	۱۲۶	۲۹۸	۷۴۴	۷۰۷	۱۴۵۱	۴۹۴	۲۲۷	۷۲۱	پزشکی.....
۱۲۱	۲۱۲	۳۳۳	.	.	.	۱۵۹۲	۱۴۴۸	۳۰۴۰	علوم انسانی.....
۱۵۴	۹۹	۲۵۳	.	.	.	۳۱۰	۵۸۰	۸۹۰	علوم پایه.....
۷۸	۱۸۰	۲۵۸	.	.	.	۲۲۰	۹۳۵	۱۱۵۵	فنی و مهندسی.....
۶۵	۹۲	۱۵۷	.	.	.	۱۹۵	۲۴۸	۴۴۳	کشاورزی و دامپزشکی.....
۱۸	۱۳	۳۱	.	.	.	۸۸	۷۵	۱۶۳	هنر.....

(۱) آمار دانشگاه آزاد اسلامی را به استثنای سال تحصیلی ۸۶-۱۳۸۵ شامل می شود.

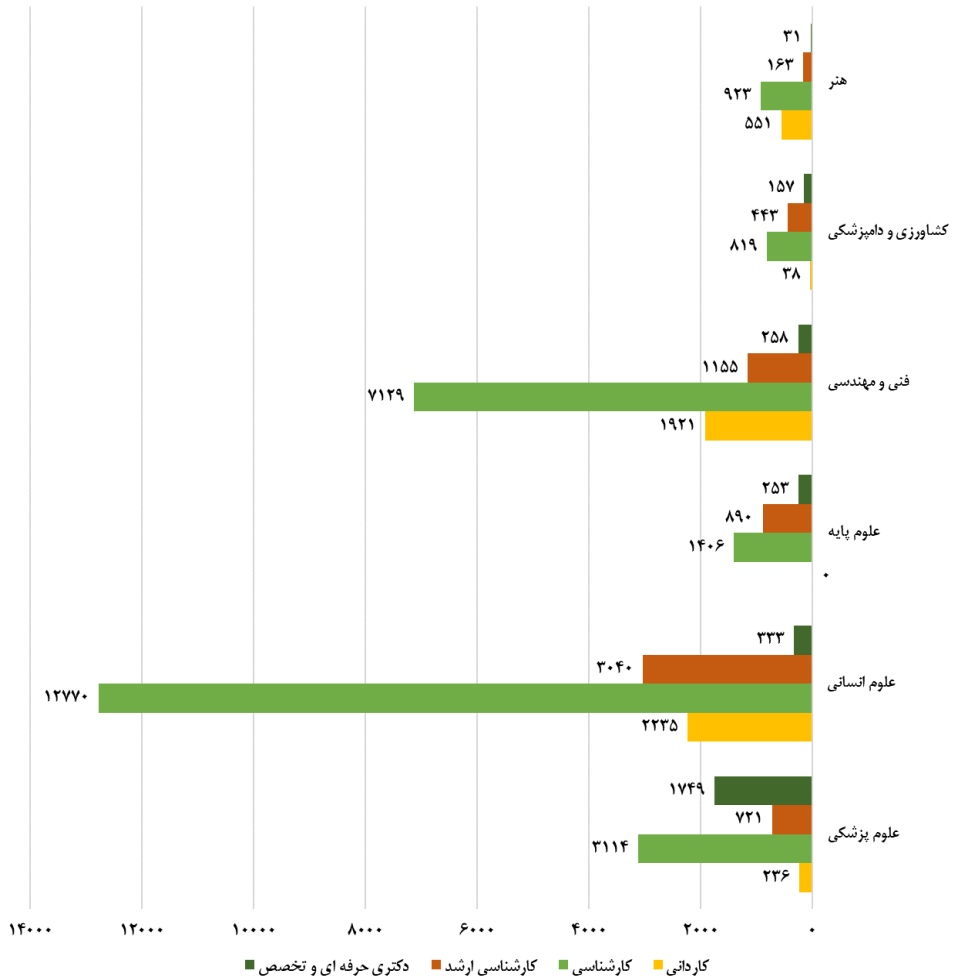
(۲) آمار دانشگاه جامع علمی کاربردی را شامل نمی شود.

(۳) فاقد آمار دانشگاه آزاد است.

ماخذ - وزارت علوم، تحقیقات و فناوری. موسسه پژوهش و برنامه ریزی آموزش عالی.

۱۷-۴- دانشجویان دوره‌های مختلف تحصیلی موسسات آموزش عالی^(۱) بر حسب گروه عمده

رشته تحصیلی و جنس: ۱۴۰۰



میثا: جدول ۱۷-۲۵

۲۶-۱۷- دانشجویان دوره‌های مختلف تحصیلی موسسات آموزش عالی^(۱) به تفکیک نوع وابستگی به دستگاه اجرایی بر حسب جنس

کارشناسی (لیسانس)			کاردانی (فوق دیپلم)			جمع کل			سال تحصیلی و نوع وابستگی به دستگاه اجرایی
زن	مرد	جمع	زن	مرد	جمع	زن	مرد	جمع	
۸۰۲۹	۸۳۱۴	۱۶۳۴۳	۳۳۵۶	۳۹۰۷	۷۲۶۳	۱۱۸۰۸	۱۲۷۵۲	۲۴۵۶۰ ۱۳۸۵-۱۳۸۶ ^(۲)
۱۸۱۱۲	۱۶۲۹۵	۳۴۴۰۷	۲۹۹۶	۵۰۹۸	۸۰۹۴	۲۲۹۸۷	۲۳۳۰۵	۴۶۲۹۲ ۱۳۹۰ - ۱۳۹۱
۱۴۶۳۳	۱۴۶۱۰	۲۹۲۴۳	۱۹۵۹	۵۷۹۴	۷۷۵۳	۲۰۴۱۰	۲۵۰۶۸	۴۵۴۷۸ ۱۳۹۵-۱۳۹۶
۱۳۰۴۰	۱۳۷۲۴	۲۶۷۶۴	۲۱۴۸	۵۷۰۶	۷۸۵۴	۱۹۶۱۲	۲۴۸۶۰	۴۴۴۷۲ ۱۳۹۶-۱۳۹۷
۱۳۰۰۸	۱۳۴۲۰	۲۶۴۲۸	۲۸۸۶	۵۶۱۷	۸۵۰۳	۱۹۸۴۳	۲۴۰۹۱	۴۳۹۳۴ ۱۳۹۷-۱۳۹۸
۱۵۱۶۹	۱۴۱۵۲	۲۹۳۲۱	۱۹۲۱	۳۲۱۹	۵۱۴۰	۲۱۰۹۴	۲۲۰۵۰	۴۳۱۴۴ ۱۳۹۸-۱۳۹۹
۱۲۱۶۹	۱۰۸۸۰	۲۳۰۴۹	۱۳۱۳	۲۲۷۵	۳۵۸۸	۱۶۳۸۲	۱۶۰۶۲	۳۲۴۴۴ ۱۴۰۰-۱۳۹۹ ^(۳)
۱۳۸۰۲	۱۳۳۵۹	۲۶۱۶۱	۲۰۸۱	۲۹۰۰	۴۹۸۱	۲۰۱۳۴	۲۰۲۰۱	۴۰۳۳۵ ۱۴۰۰-۱۴۰۱
۵۶۸۶	۵۴۸۷	۱۱۱۷۳	۱	۳۱	۳۲	۷۵۶۴	۷۵۹۱	۱۵۱۵۵	دانشگاهها و موسسات آموزش عالی وزارت علوم، تحقیقات و فناوری.....
۲۸۷۹	۱۶۸۸	۴۵۶۷	.	.	.	۳۱۱۷	۱۸۷۱	۴۹۸۸ دانشگاه پیام نور
۱۹۶	۶۵۷	۸۵۳	۱۹۰	۶۵۵	۸۴۵	۳۸۶	۱۳۱۲	۱۶۹۸ دانشگاه جامع علمی و کاربردی
۵۲۶	۴۷۲	۹۹۸	۱۳۸۲	۱۴۲۳	۲۸۰۵	۱۹۰۸	۱۸۹۵	۳۸۰۳ دانشگاه فنی و حرفه ای
۱۰۴۵	۱۲۵۸	۲۳۰۳	.	.	.	۱۰۴۵	۱۲۵۸	۲۳۰۳ دانشگاه فرهنگیان
۱۲۷۷	۷۱۵	۱۹۹۲	۳۱	۱۴۸	۱۷۹	۲۲۲۳	۱۶۸۹	۳۹۱۲	وزارت بهداشت، درمان و آموزش پزشکی
.	دانشگاهها و موسسات آموزش عالی سایر دستگاه‌های اجرایی.....
۲۰۹۰	۱۹۰۳	۳۹۹۳	۴۶۰	۶۰۰	۱۰۶۰	۳۷۶۸	۴۳۳۷	۸۱۰۵ دانشگاه آزاد اسلامی ...
۱۰۳	۱۷۹	۲۸۲	۱۷	۴۳	۶۰	۱۲۳	۲۴۸	۳۷۱	مؤسسات آموزش عالی غیردولتی و غیر انتفاعی

۱۷- آموزش _____ سالنامه آماری استان خراسان جنوبی - ۱۴۰۰

۲۶-۱۷- دانشجویان دوره‌های مختلف تحصیلی موسسات آموزش عالی^(۱) به تفکیک نوع وابستگی به دستگاه اجرایی بر حسب جنس (دنباله)

دکترای تخصصی			دکترای حرفه ای			کارشناسی ارشد (فوق لیسانس)			سال تحصیلی و نوع وابستگی به دستگاه اجرایی
زن	مرد	جمع	زن	مرد	جمع	زن	مرد	جمع	
۱	۲	۳	۱۰۷	۲۳۶	۳۴۳	۳۱۵	۲۹۳	۶۰۸	۱۳۸۵-۱۳۸۶ ^(۲)
۳۸	۹۰	۱۲۸	۲۸۳	۱۷۶	۴۵۹	۱۵۵۸	۱۶۴۶	۳۲۰۴	۱۳۹۰ - ۱۳۹۱
۳۱۰	۵۱۷	۸۲۷	۴۸۹	۳۷۹	۸۶۸	۳۶۲۵	۴۵۳۴	۸۱۵۹	۱۳۹۵-۱۳۹۶
۴۰۵	۶۱۰	۱۰۱۵	۵۴۵	۴۳۲	۹۷۷	۲۹۹۹	۴۰۱۲	۷۰۱۱	۱۳۹۶-۱۳۹۷
۵۳۹	۷۷۱	۱۳۱۰	۵۸۵	۴۹۴	۱۰۷۹	۳۳۰۶	۳۹۸۶	۷۲۹۲	۱۳۹۷-۱۳۹۸
۵۳۳	۷۲۴	۱۲۵۷	۵۹۸	۵۲۷	۱۱۲۵	۲۸۷۳	۳۴۲۸	۶۳۰۱	۱۳۹۸-۱۳۹۹
۳۸۵	۴۳۹	۸۲۴	۶۸۱	۶۱۸	۱۲۹۹	۱۸۳۴	۱۸۵۰	۳۶۸۴	۱۳۹۹-۱۴۰۰ ^(۳)
۶۰۸	۷۲۲	۱۳۳۰	۷۴۴	۷۰۷	۱۴۵۱	۲۸۹۹	۳۵۱۳	۶۴۱۳	۱۴۰۰-۱۴۰۱.....
									دانشگاه‌ها و موسسات
۳۳۱	۳۷۴	۷۰۵	.	.	.	۱۵۴۶	۱۶۹۹	۳۲۴۵	آموزش عالی وزارت علوم، تحقیقات و فناوری.....
.	۲۳۸	۱۸۳	۴۲۱	دانشگاه پیام نور
.	دانشگاه جامع علمی و کاربردی
.	دانشگاه فنی و حرفه ای
.	دانشگاه فرهنگیان
۷۸	۶۸	۱۴۶	۷۴۴	۷۰۷	۱۴۵۱	۹۳	۵۱	۱۴۴	وزارت بهداشت، درمان و آموزش پزشکی
.	دانشگاه‌ها و موسسات آموزش عالی سایر دستگاه‌های اجرایی.....
۱۹۹	۲۸۰	۴۷۹	.	.	.	۱۰۱۹	۱۵۵۴	۲۵۷۳	دانشگاه آزاد اسلامی ..
.	۳	۲۶	۲۹	مؤسسات آموزش عالی غیر دولتی غیر انتفاعی

(۱) آمار دانشگاه آزاد اسلامی را به استثنای سال تحصیلی ۸۶-۱۳۸۵ شامل می شود.

(۲) آمار دانشگاه جامع علمی کاربردی را شامل نمی شود.

(۳) فاقد آمار دانشگاه آزاد است.

ماخذ - وزارت علوم، تحقیقات و فناوری. موسسه پژوهش و برنامه ریزی آموزش عالی.

سالنامه آماری استان خراسان جنوبی-۱۴۰۰ _____ ۱۷-آموزش

۲۷-۱۷- دانشجویان دوره‌های مختلف تحصیلی موسسات آموزش عالی بر حسب شهرستان و

جنس^(۱): سال تحصیلی ۱۴۰۱-۱۴۰۰

کارشناسی (لیسانس)			کاردانی (فوق دیپلم)			جمع کل			شهرستان
زن	مرد	جمع	زن	مرد	جمع	زن	مرد	جمع	
۱۳۸۰۲	۱۲۳۵۹	۲۶۱۶۱	۲۰۸۱	۲۹۰۰	۴۹۸۱	۲۰۱۳۴	۲۰۲۰۱	۴۰۳۳۵	کل استان ^(۲)
۸۲	۸۰	۱۶۲	۱۲	۴۹	۶۱	۹۴	۱۲۹	۲۲۳	بشرویه.....
۸۰۴۷	۷۶۲۳	۱۵۶۷۰	۱۳۷۵	۱۵۷۸	۲۹۵۳	۱۲۳۳۰	۱۲۱۹۶	۲۴۵۲۶	بیرجند.....
۴۸	۲۵	۷۳	۰	۰	۰	۴۸	۲۵	۷۳	خوسف.....
۱۶۶	۱۴۹	۳۱۵	۵	۴۶	۵۱	۱۷۱	۱۹۵	۳۶۶	درمیان.....
۱۸۷	۱۶۶	۳۵۳	۰	۰	۰	۱۸۷	۱۶۶	۳۵۳	زیرکوه.....
۵۶	۳۰	۸۶	۰	۴	۴	۵۶	۳۴	۹۰	سرایان.....
۸	۶	۱۴	۰	۰	۰	۸	۶	۱۴	سربیشه.....
۵۷۴	۴۰۴	۹۷۸	۸۵	۲۶۸	۳۵۳	۶۵۹	۶۷۷	۱۳۳۶	طبس.....
۱۰۲۶	۸۰۶	۱۸۳۲	۲۳	۱۸۸	۲۱۱	۱۱۴۱	۱۰۶۳	۲۲۰۴	فردوس.....
۱۳۷۲	۱۰۶۱	۲۴۳۳	۱۰۷	۱۱۷	۲۲۴	۱۵۱۲	۱۲۱۷	۲۷۲۹	قائبات.....
۱۴۶	۱۰۶	۲۵۲	۱۴	۵۰	۶۴	۱۶۰	۱۵۶	۳۱۶	نهبندان.....

۱۷- آموزش _____ سالنامه آماری استان خراسان جنوبی - ۱۴۰۰

۲۷-۱۷- دانشجویان دوره‌های مختلف تحصیلی موسسات آموزش عالی بر حسب شهرستان و جنس^(۱): سال تحصیلی ۱۴۰۰-۱۴۰۱ (دنباله)

دکترای تخصصی			دکترای حرفه‌ای			کارشناسی ارشد (فوق لیسانس)			شهرستان
زن	مرد	جمع	زن	مرد	جمع	زن	مرد	جمع	
۶۰۸	۷۳۳	۱۳۳۰	۷۴۴	۷۰۷	۱۴۵۱	۲۸۹۹	۳۵۱۳	۶۴۱۲	کل استان ^(۲)
.	بشرویه.....
۴۰۹	۴۴۲	۸۵۱	۷۴۴	۷۰۷	۱۴۵۱	۱۷۵۵	۱۸۴۶	۳۶۰۱	بیرجند.....
.	خوسف.....
.	درمیان.....
.	زیرکوه.....
.	سرایان.....
.	سربیشه.....
.	۵	۵	طبس.....
.	۹۲	۶۹	۱۶۱	فردوس.....
.	۳۳	۳۹	۷۲	قائنات.....
.	نهبندان.....

(۱) فاقد آمار دانشگاه آزاد است.

(۲) اطلاعات دانشگاه آزاد اسلامی در سرجمع لحاظ شده است ولی اطلاعات آن دانشگاه به تفکیک واحد ارائه نشده است.

ماخذ - وزارت علوم، تحقیقات و فناوری. موسسه پژوهش و برنامه ریزی آموزش عالی.

۲۸-۱۷- دانش‌آموختگان دوره‌های مختلف تحصیلی موسسات آموزش عالی بر حسب گروه

عمده رشته تحصیلی و جنس

کارشناسی (لیسانس)			کاردانی (فوق دیپلم)			جمع کل			سال تحصیلی و گروه عمده رشته تحصیلی
زن	مرد	جمع	زن	مرد	جمع	زن	مرد	جمع	
...	۱۳۸۵ - ۱۳۸۶
۲۹۴۷	۲۸۲۳	۵۷۷۰	۷۲۳	۱۴۴۲	۲۱۶۵	۴۱۳۶	۴۶۸۵	۸۸۲۱ ۱۳۹۰ - ۱۳۹۱
۲۱۱۳	۲۶۴۳	۴۷۵۶	۳۷۹	۱۵۳۶	۱۹۱۵	۳۰۶۵	۴۸۲۵	۷۸۹۰ ۱۳۹۵ - ۱۳۹۶
۲۰۸۲	۲۲۸۵	۴۳۶۷	۴۹۲	۱۱۰۹	۱۶۰۱	۳۲۲۵	۴۱۲۹	۷۳۵۴ ۱۳۹۶ - ۱۳۹۷
۱۷۷۳	۲۱۶۹	۳۹۴۲	۵۲۵	۱۱۳۲	۱۶۵۷	۲۹۴۴	۴۱۶۲	۷۱۰۶ ۱۳۹۷ - ۱۳۹۸
۱۴۹۳	۱۶۹۳	۳۱۸۶	۳۴۰	۶۳۰	۹۷۰	۲۱۳۳	۲۶۳۵	۴۷۶۸ ۱۳۹۸ - ۱۳۹۹ ^(۱)
۱۸۵۰	۱۸۹۷	۳۷۴۷	۲۸۲	۵۶۴	۸۴۶	۲۵۵۹	۳۰۲۵	۵۵۸۴ ۱۳۹۹ - ۱۴۰۰
۳۲۲	۱۴۹	۴۷۱	۰	۵۹	۵۹	۴۱۸	۲۶۸	۶۸۶ پزشکی
۱۱۷۲	۹۸۹	۲۱۶۱	۱۶۵	۲۵۵	۴۲۰	۱۵۸۹	۱۵۴۰	۳۱۲۹ علوم انسانی
۷۳	۳۵	۱۰۸	۱	۰	۱	۹۲	۵۳	۱۴۵ علوم پایه
۱۵۲	۶۶۶	۸۱۸	۶۷	۲۲۰	۲۸۷	۲۵۶	۱۰۲۲	۱۲۷۸ فنی و مهندسی
۶۷	۴۹	۱۱۶	۶	۱۱	۱۷	۹۲	۹۷	۱۸۹ کشاورزی و دامپزشکی
۶۴	۹	۷۳	۴۳	۱۹	۶۲	۱۱۲	۴۵	۱۵۷ هنر

۲۸-۱۷- دانش‌آموختگان دوره‌های مختلف تحصیلی موسسات آموزش عالی بر حسب گروه عمده رشته تحصیلی و جنس (دنباله)

دکترای تخصصی			دکترای حرفه ای			کارشناسی ارشد (فوق لیسانس)			سال تحصیلی و گروه عمده رشته تحصیلی
زن	مرد	جمع	زن	مرد	جمع	زن	مرد	جمع	
...	۱۳۸۵ - ۱۳۸۶
۱	۳	۴	۲۱	۴	۲۵	۴۴۴	۴۱۳	۸۵۷ ۱۳۹۰ - ۱۳۹۱
۱۹	۲۰	۳۹	۳۲	۲۱	۵۳	۵۲۲	۶۰۵	۱۱۲۷ ۱۳۹۵ - ۱۳۹۶
۱۳	۳۸	۵۱	۴۹	۲۹	۷۸	۵۸۹	۶۶۸	۱۲۵۷ ۱۳۹۶ - ۱۳۹۷
۲۰	۱۹	۳۹	۷۱	۳۷	۱۰۸	۵۵۵	۸۰۵	۱۳۶۰ ۱۳۹۷ - ۱۳۹۸
۱۹	۴۰	۵۹	۶۰	۳۳	۹۳	۲۲۱	۲۳۹	۴۶۰ ۱۳۹۸ - ۱۳۹۹ (۱)
۴۱	۴۸	۸۹	۵۰	۳۷	۸۷	۳۳۶	۴۷۹	۸۱۵ ۱۳۹۹ - ۱۴۰۰
۲۰	۶	۲۶	۵۰	۳۷	۸۷	۲۶	۱۷	۴۳ پزشکی
۱۳	۷	۲۰	.	.	.	۲۳۹	۲۸۹	۵۲۸ علوم انسانی
۵	۵	۱۰	.	.	.	۱۳	۱۳	۲۶ علوم پایه
۱	۲۲	۲۳	.	.	.	۳۶	۱۱۴	۱۵۰ فنی و مهندسی
۲	۸	۱۰	.	.	.	۱۷	۲۹	۴۶ کشاورزی و دامپزشکی
.	۵	۱۷	۲۲ هنر

(۱) فاقد آمار دانشگاه آزاد است.

ماخذ - وزارت علوم، تحقیقات و فناوری. موسسه پژوهش و برنامه ریزی آموزش عالی.

۱۷-۲۹- دانش‌آموختگان دوره‌های مختلف تحصیلی موسسات آموزش عالی به تفکیک نوع

وابستگی به دستگاه اجرایی بر حسب جنس

کارشناسی (لیسانس)			کاردانی (فوق دیپلم)			جمع کل			سال تحصیلی و دانشگاه/موسسه آموزش عالی
زن	مرد	مردوزن	زن	مرد	مردوزن	زن	مرد	مردوزن	
...	۱۳۸۵-۱۳۸۶
۲۹۴۷	۲۸۲۳	۵۷۷۰	۷۲۳	۱۴۴۲	۲۱۶۵	۴۱۳۶	۴۶۸۵	۸۸۲۱	۱۳۹۰-۱۳۹۱
۲۱۱۳	۲۶۴۳	۴۷۵۶	۳۷۹	۱۵۳۶	۱۹۱۵	۳۰۶۵	۴۸۲۵	۷۸۹۰	۱۳۹۵-۱۳۹۶
۲۰۸۲	۲۲۸۵	۴۳۶۷	۴۹۲	۱۱۰۹	۱۶۰۱	۳۲۲۵	۴۱۲۹	۷۳۵۴	۱۳۹۶-۱۳۹۷
۱۷۷۳	۲۱۶۹	۳۹۴۲	۵۲۵	۱۱۳۲	۱۶۵۷	۲۹۴۴	۴۱۶۲	۷۱۰۶	۱۳۹۷-۱۳۹۸
۱۴۹۳	۱۶۹۳	۳۱۸۶	۳۴۰	۶۳۰	۹۷۰	۲۱۳۳	۲۶۳۵	۴۷۶۸	۱۳۹۸-۱۳۹۹ ^(۱)
۱۸۵۰	۱۸۹۷	۳۷۴۷	۲۸۲	۵۶۴	۸۴۶	۲۵۵۹	۳۰۲۵	۵۵۸۴	۱۴۰۰-۱۳۹۹
۵۶۰	۵۲۴	۱۰۸۴	۱	۶	۷	۶۲۹	۶۶۳	۱۲۹۲	دانشگاه‌ها و موسسات آموزش عالی وزارت علوم، تحقیقات و فناوری.....
۴۷۷	۲۶۷	۷۴۴	۹	۱۸	۲۷	۵۵۷	۳۳۹	۸۹۶	دانشگاه پیام نور
۶۳	۲۱۹	۲۸۲	۵۱	۲۰۴	۲۵۵	۱۱۴	۴۲۳	۵۳۷	دانشگاه جامع علمی و کاربردی
۶۶	۲۳۱	۲۹۷	۱۹۰	۲۱۶	۴۰۶	۲۵۶	۴۴۷	۷۰۳	دانشگاه فنی و حرفه ای
۱۱۲	۱۲۸	۲۴۰	۰	۰	۰	۱۱۲	۱۲۸	۲۴۰	دانشگاه فرهنگیان
۳۰۱	۱۶۳	۴۶۴	۰	۵۹	۵۹	۴۰۳	۲۸۳	۶۸۶	وزارت بهداشت، درمان و آموزش پزشکی
۰	۰	۰	۰	۰	۰	۰	۰	۰	دانشگاه‌ها و موسسات آموزش عالی سایر دستگاه‌های اجرایی.....
۲۵۸	۳۳۴	۵۹۲	۲۹	۵۸	۸۷	۴۶۴	۶۷۸	۱۱۴۲	دانشگاه آزاد اسلامی ..
۱۳	۳۱	۴۴	۲	۳	۵	۲۴	۶۴	۸۸	مؤسسات آموزش عالی غیردولتی و غیر انتفاعی

۱۷-۲۹- دانش‌آموختگان دوره‌های مختلف تحصیلی موسسات آموزش عالی به تفکیک نوع وابستگی به دستگاه اجرایی بر حسب جنس (دنباله)

دکترای تخصصی			دکترای حرفه‌ای			کارشناسی ارشد (فوق لیسانس)			سال تحصیلی و نوع وابستگی به دستگاه اجرایی
زن	مرد	جمع	زن	مرد	جمع	زن	مرد	جمع	
...	۱۳۸۵ - ۱۳۸۶
۱	۳	۴	۲۱	۴	۲۵	۴۴۴	۴۱۳	۸۵۷	۱۳۹۰ - ۱۳۹۱
۱۹	۲۰	۳۹	۳۲	۲۱	۵۳	۵۲۲	۶۰۵	۱۱۲۷	۱۳۹۵-۱۳۹۶
۱۳	۳۸	۵۱	۴۹	۲۹	۷۸	۵۸۹	۶۶۸	۱۲۵۷	۱۳۹۶-۱۳۹۷
۲۰	۱۹	۳۹	۷۱	۳۷	۱۰۸	۵۵۵	۸۰۵	۱۳۶۰	۱۳۹۷-۱۳۹۸
۱۹	۴۰	۵۹	۶۰	۳۳	۹۳	۲۲۱	۲۳۹	۴۶۰	۱۳۹۸-۱۳۹۹ ^(۱)
۴۱	۴۸	۸۹	۵۰	۳۷	۸۷	۳۳۶	۴۷۹	۸۱۵	۱۳۹۹-۱۴۰۰
									دانشگاه‌ها و موسسات
									آموزش عالی وزارت
									علوم، تحقیقات و فناوری.....
									دانشگاه پیام نور
									دانشگاه جامع علمی و کاربردی
									دانشگاه فنی و حرفه‌ای
									دانشگاه فرهنگیان
									وزارت بهداشت، درمان و آموزش پزشکی
									دانشگاهها و موسسات آموزش عالی سایر دستگاه‌های اجرایی.....
									دانشگاه آزاد اسلامی ..
									مؤسسات آموزش عالی غیردولتی و غیر انتفاعی

(۱) فاقد آمار دانشگاه آزاد است.

ماخذ - وزارت علوم، تحقیقات و فناوری. موسسه پژوهش و برنامه ریزی آموزش عالی.

سالنامه آماری استان خراسان جنوبی-۱۴۰۰ _____ ۱۷-آموزش

۱۷-۳۰- دانش‌آموختگان دوره‌های مختلف تحصیلی موسسات آموزش عالی بر حسب شهرستان و جنس^(۱): سال تحصیلی ۱۴۰۰-۱۳۹۹

کارشناسی (لیسانس)			کاردانی (فوق دیپلم)			جمع کل			شهرستان
زن	مرد	جمع	زن	مرد	جمع	زن	مرد	جمع	
۱۸۵۰	۱۸۹۷	۳۷۴۷	۲۸۲	۵۶۴	۸۴۶	۲۵۵۹	۳۰۲۵	۵۵۸۴	کل استان ^(۳)
۱۴	۲۵	۳۹	۴	۱۷	۲۱	۱۸	۴۲	۶۰	بشرویه.....
۱۰۷۷	۱۰۸۴	۲۱۶۱	۱۹۱	۳۰۵	۴۹۶	۱۴۸۴	۱۶۳۹	۳۱۲۳	بیرجند.....
۵	۴	۹	۰	۰	۰	۵	۴	۹	خوسف.....
۳۰	۳۱	۶۱	۱	۱۴	۱۵	۳۱	۴۵	۷۶	درمیان.....
۲۷	۲۰	۴۷	۲	۲	۴	۲۹	۲۲	۵۱	زیرکوه.....
۱۷	۱۲	۲۹	۱	۱	۲	۱۸	۱۳	۳۱	سرایان.....
۴	۱۰	۱۴	۰	۰	۰	۴	۱۰	۱۴	سربیشه.....
۸۴	۱۰۸	۱۹۲	۱۹	۴۴	۶۳	۱۰۳	۱۵۴	۲۵۷	طبس.....
۱۱۰	۱۱۹	۲۲۹	۳	۷۷	۸۰	۱۳۲	۲۰۹	۳۴۱	فردوس.....
۲۰۱	۱۲۹	۳۳۰	۲۹	۴۰	۶۹	۲۴۵	۱۸۲	۴۲۷	قائنات.....
۲۳	۲۱	۴۴	۳	۶	۹	۲۶	۲۷	۵۳	نهبندان.....

۱۷- آموزش _____ سالنامه آماری استان خراسان جنوبی - ۱۴۰۰

۳۰-۱۷- دانش‌آموختگان دوره‌های مختلف تحصیلی موسسات آموزش عالی بر حسب شهرستان و جنس^(۱): سال تحصیلی ۱۴۰۰-۱۳۹۹ (دنباله)

دکترای تخصصی			دکترای حرفه‌ای			کارشناسی ارشد (فوق لیسانس)			شهرستان
زن	مرد	جمع	زن	مرد	جمع	زن	مرد	جمع	
۴۱	۴۸	۸۹	۵۰	۳۷	۸۷	۳۳۶	۴۷۹	۸۱۵	کل استان ^(۲)
.	بشرویه.....
۳۳	۴۵	۷۸	۵۰	۳۷	۸۷	۱۳۳	۱۶۸	۳۰۱	بیرجند.....
.	خوسف.....
.	درمیان.....
.	زیرکوه.....
.	سرایان.....
.	سربیشه.....
.	۲	۲	طبس.....
.	۱۹	۱۳	۳۲	فردوس.....
.	۱۵	۱۳	۲۸	قائنات.....
.	نهبندان.....

(۱) فاقد آمار دانشگاه آزاد است.

ماخذ - وزارت علوم، تحقیقات و فناوری، موسسه پژوهش و برنامه ریزی آموزش عالی.

۱۷-۳۱- مربیان رسمی و پیمانی و مراکز ثابت اداره کل آموزش فنی و حرفه‌ای

مربیان			سال و شهرستان
زن	مرد	جمع	
۲۸	۶۷	۹۵ ۱۳۸۵
۲	۳۵	۳۷ ۱۳۹۰
۴۵	۵۶	۱۰۱ ۱۳۹۵
۴۵	۵۵	۱۰۰ ۱۳۹۶
۴۴	۵۶	۱۰۰ ۱۳۹۷
۴۳	۵۷	۱۰۰ ۱۳۹۸
۴۴	۵۴	۹۸ ۱۳۹۹
۴۴	۵۴	۹۸ ۱۴۰۰
۲	۳	۵ بشرویه
۷	۱۴	۲۱ بیرجند
۳	۳	۶ خوسف
۳	۲	۵ درمیان
۲	۲	۴ زیرکوه
۲	۲	۴ سرایان
۴	۳	۷ سرپیشه
۴	۵	۹ طیس
۶	۷	۱۳ فردوس
۷	۱۱	۱۸ قائنات
۴	۲	۶ نهبندان

۳۱-۱۷- مربیان رسمی و پیمانی و مراکز ثابت اداره کل آموزش فنی و حرفه ای (دنباله)

مراکز ثابت ^(۱)				سال و شهرستان
دومنظوره	ویژه زنان	ویژه مردان	جمع	
...	۳	۵	۸	۱۳۸۵
...	۴	۱۱	۱۵	۱۳۹۰
...	۳	۵	۱۹	۱۳۹۵
...	۳	۵	۱۹	۱۳۹۶
...	۳	۵	۱۹	۱۳۹۷
۱۱	۳	۵	۱۹	۱۳۹۸
۱۱	۳	۵	۱۹	۱۳۹۹
۱۱	۳	۵	۱۹	۱۴۰۰
۱	۰	۰	۱	بشرویه
۰	۱	۳	۴	بیرجند
۱	۰	۰	۱	خوسف
۱	۰	۰	۱	درمیان
۱	۰	۰	۱	زیرکوه
۱	۰	۰	۱	سرایان
۱	۰	۰	۱	سربیشه
۳	۰	۰	۳	طبس
۰	۱	۱	۲	فردوس
۱	۱	۱	۳	قائنات
۱	۰	۰	۱	نهبندان

(۱) اختلاف ستون جمع با اجزاء مربوط به مراکز ثابت دو منظوره ویژه (مردان و زنان) است که در ستون جمع منظور شده است

ماخذ- اداره کل آموزش فنی و حرفه ای استان خراسان جنوبی .

سالنامه آماری استان خراسان جنوبی-۱۴۰۰ _____ ۱۷-آموزش

۱۷-۳۲- تعداد آموزش دیدگان مراکز ثابت اداره کل آموزش فنی و حرفه ای استان بر حسب گروه‌های عمده آموزشی به تفکیک جنس

صنعت		آموزش دیدگان			سال و شهرستان
زن	مرد	زن	مرد	جمع	
...	...	۱۳۲۷۳	۶۲۹۹	۱۹۵۷۲ ۱۳۸۵
۳۹۱	۴۶۶۷	۴۲۸۱	۶۴۶۱	۱۰۷۴۲ ۱۳۹۰
۱۴۳۵	۷۶۸۲	۱۱۰۹۲	۱۰۸۴۱	۲۱۹۳۳ ۱۳۹۵
۸۲۶	۸۷۹۱	۱۰۴۷۰	۱۱۷۹۸	۲۲۲۶۸ ۱۳۹۶
۷۸۲	۱۰۹۶۷	۸۸۷۶	۱۴۳۷۸	۲۳۲۵۴ ۱۳۹۷
۵۵۷	۱۱۱۴۷	۹۳۸۷	۱۳۶۳۹	۲۳۰۲۶ ۱۳۹۸
۲۲۰	۶۶۹۷	۶۰۹۱	۹۲۱۰	۱۵۳۰۱ ۱۳۹۹
۳۵۶	۷۱۵۴	۵۵۶۳	۱۱۱۵۵	۱۶۷۱۷ ۱۴۰۰
۳۸	۲۸۴	۲۶۱	۳۸۲	۶۴۳ بشرویه
۱۹۸	۲۲۹۷	۹۳۵	۳۸۵۶	۴۷۹۱ بیرجند
۰	۳۸۰	۴۴۴	۶۸۵	۱۱۲۹ خوسف
۰	۷۷۷	۳۱۴	۱۲۸۳	۱۵۹۷ درمیان
۰	۱۵۰	۲۰۸	۲۳۴	۴۴۲ زیرکوه
۱	۲۸۵	۲۷۲	۳۴۸	۶۲۰ سرایان
۴۳	۲۴۲	۵۵۷	۲۴۶	۸۰۳ سربیشه
۳۹	۹۴۴	۴۳۱	۹۹۴	۱۴۲۵ طبس
۰	۵۲۳	۸۰۶	۶۷۶	۱۴۸۲ فردوس
۱۶	۵۹۷	۱۰۶۰	۱۳۴۷	۲۴۰۷ قائنات
۲۱	۶۷۵	۲۷۴	۱۱۰۴	۱۳۷۸ نهبندان

۱۷-۳۲- تعداد آموزش دیدگان مراکز ثابت اداره کل آموزش فنی و حرفه ای استان بر حسب گروه های عمده آموزشی به تفکیک جنس (دنباله)

فرهنگ و هنر		کشاورزی		خدمات		سال و شهرستان
زن	مرد	زن	مرد	زن	مرد	
...	۱۳۸۵.....
۱۷۳۷	۴۳	۲۶۶	۹۲۹	۱۸۸۷	۸۲۲۱۳۹۰
۴۸۰۲	۱۹۳	۱۶۰۴	۷۳۹	۳۲۵۱	۲۲۲۷۱۳۹۵
۴۶۷۳	۳۰۲	۸۰۸	۵۷۰	۴۱۶۳	۲۱۳۵۱۳۹۶
۴۰۸۸	۲۷۱	۴۳۳	۵۷۳	۳۵۷۳	۲۵۶۷۱۳۹۷
۴۶۱۱	۲۰۱	۶۰۹	۴۱۸	۳۶۱۰	۱۸۷۳۱۳۹۸
۳۱۷۶	۴۶۳	۲۴۹	۳۵۴	۲۴۴۶	۱۶۹۶۱۳۹۹
۲۵۳۷	۲۴۸	۲۳۶	۷۸۹	۲۴۳۳	۲۹۶۴۱۴۰۰
۶۹	۱۵	۲۲	۱۶	۱۳۲	۶۷ بشرویه
۴۸۲	۸۴	۴۷	۲۴۱	۲۰۸	۱۲۳۴ بیرجند
۲۵۷	۱۰۵	۲۴	۳	۱۶۳	۱۹۷ خوسف
۱۱۴	۰	۰	۸۳	۲۰۰	۴۲۳ درمیان
۱۰	۰	۳	۵	۱۹۵	۷۹ زیرکوه
۵۲	۰	۴۱	۰	۱۷۸	۶۳ سرایان
۳۸۳	۰	۱۵	۰	۱۱۶	۴ سربیشه
۱۹۱	۱۱	۰	۱	۲۰۱	۳۸ طبس
۵۰۹	۲۸	۱۳	۳۸	۲۸۴	۸۷ فردوس
۳۸۷	۰	۷۱	۳۶۰	۵۸۶	۳۹۰ قائنات
۸۳	۵	۰	۴۲	۱۷۰	۳۸۲ نهبندان

ماخذ- اداره کل آموزش فنی و حرفه ای استان خراسان جنوبی .